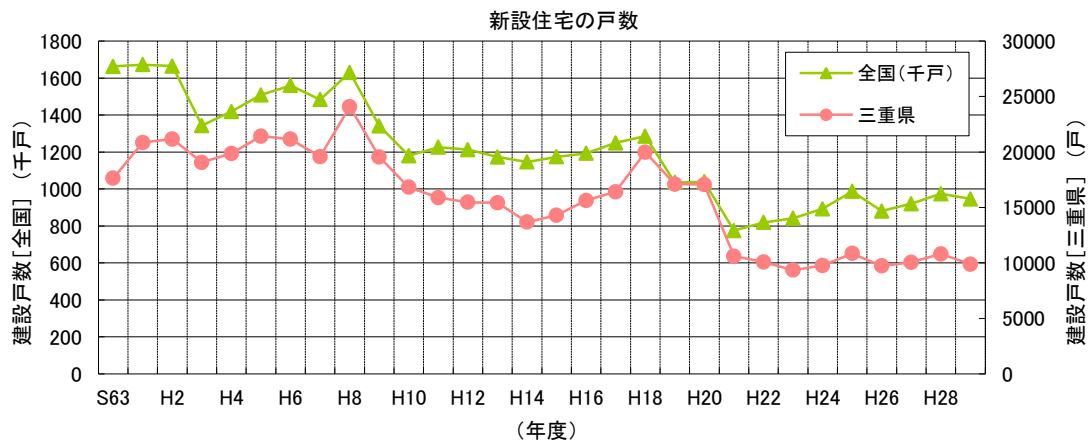


1. 新設住宅戸数（全国比）

- 全国、三重県ともに減少

単位：戸

	H28年度	H29年度	増 △減
全国	974,137	946,396	△ 27,741
三重県	10,812	9,894	△ 918



2. 利用関係別

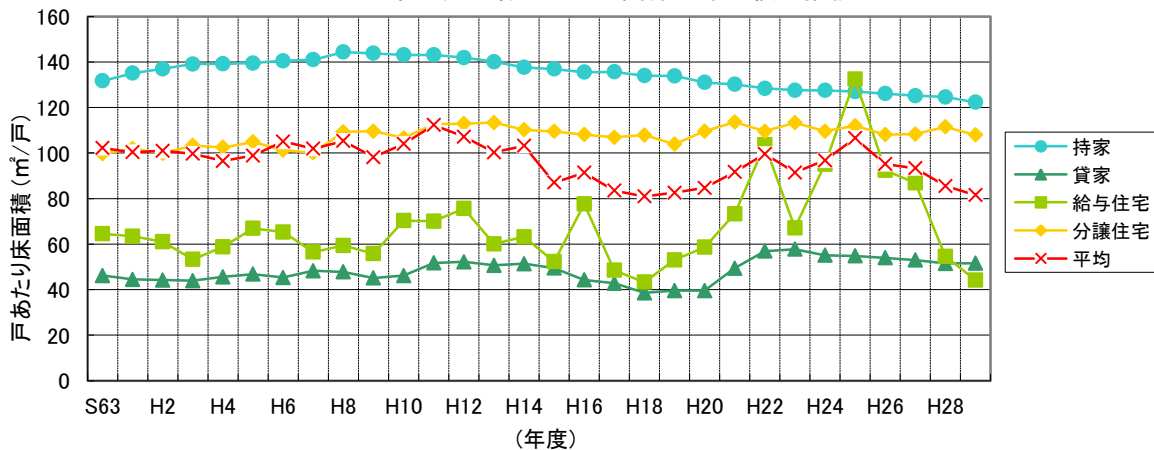
- 給与住宅、分譲住宅が増加し、持家、貸家が減少

単位：戸

	H28年度	H29年度	増 △減
持家	5,468	5,202	△ 266
貸家	4,040	3,307	△ 733
給与住宅	67	87	20
分譲住宅	1,237	1,298	61

- 戸あたり床面積は貸家のみ増加、持家、給与住宅、分譲住宅が減少

三重県の住宅着工の利用関係別床面積の推移



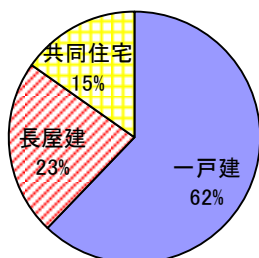
3. 建て方別

- 共同住宅が増加し、一戸建、長屋が減少

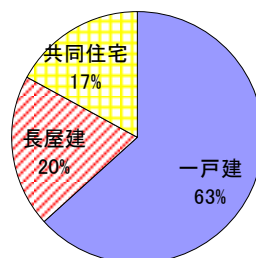
単位：戸

	H28年度	H29年度	増 △減
一戸建	6,721	6,263	△ 458
長屋建	2,442	1,943	△ 499
共同住宅	1,649	1,688	39

H28年度



H29年度



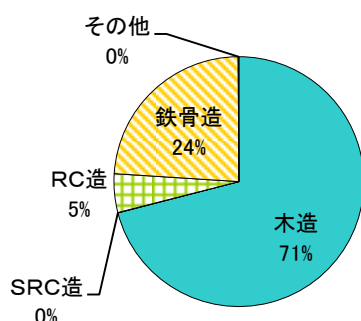
4. 構造別

- RC造のみ増加し、木造、SRC造、鉄骨造が減少

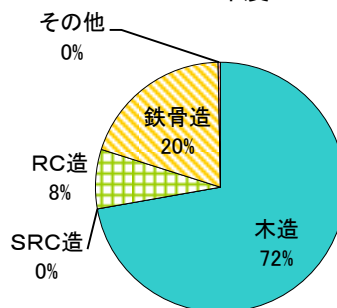
単位：戸

	H28年度	H29年度	増 △減
木造	7,673	7,145	△ 528
SRC造	5	0	△ 5
RC造	541	759	218
鉄骨造	2,583	1,961	△ 622
その他	10	29	19

H28年度



H29年度



発行編集
三重県 県土整備部 住宅政策課
住まい支援班
tel >> 059-224-2720
mail >> jutaku@pref.mie.jp



この資料に掲載していない住宅着工に関するデータは、三重県の住まいに関する情報いっぱいのホームページ「e-すまい三重」で参照できます。

<http://www.pref.mie.lg.jp/JUTAKU/HP/35861031390.HTM>