




議会傍聴者アンケート集計結果

(平成30年7～9月分)

●本会議、委員会、その他公開されている全ての会議の傍聴者を対象に実施

●回収数 48件

※率の合計は集計処理上 100%にならないことがあります。




問 1	性別	回答数	回答率	グラフ
1	女性	25	52%	
2	男性	22	46%	
3	未入力	1	2%	




問 2	年齢	回答数	回答率	グラフ
1	18、19 歳	21	44%	
2	60 歳代	10	21%	
3	70 歳以上	5	10%	
4	30 歳代	4	8%	
5	20 歳代	3	6%	
6	40 歳代	2	4%	
7	50 歳代	2	4%	
8	未入力	1	2%	

問 3	お住まいの市・町	回答数	回答率	グラフ
1	津市	15	31%	
2	松阪市	9	19%	
3	明和町	5	10%	
4	桑名市	4	8%	
5	その他	4	8%	
6	伊勢市	3	6%	
7	菟野町	2	4%	
8	多気町	2	4%	

9	四日市市	1	2%	
10	鳥羽市	1	2%	
11	亀山市	1	2%	
12	未入力	1	2%	

問 4	傍聴は何回目ですか。	回答数	回答率	グラフ
1	2～5回	24	50%	
2	初めて	19	40%	
3	10 回以上	4	8%	
4	6～9回	1	2%	

問 5	本日の会議の情報をどこから入手されましたか。	回答数	回答率	グラフ
1	県議会議員を通じて	31	57%	
2	県議会ホームページ	6	11%	
3	その他	5	9%	
4	新聞、テレビ等の報道	5	9%	
5	みえ県議会だより	3	6%	
6	みえ県議会新聞	2	4%	
7	県議会のテレビ中継	1	2%	
8	未入力	1	2%	

問 6	本日傍聴に来られた目的は何ですか。	回答数	回答率	グラフ
1	県議会がどう活動しているか知りたいから	27	44%	
2	関心のある分野の質問・会議だから	17	27%	
3	地元選出の議員の活動を知りたいから	14	23%	
4	その他	2	3%	
5	未入力	2	3%	

問7 県議会に対するご意見・ご要望(自由記入欄)

(1) 県議会に対して

No	ご意見・ご要望	対応区分	補足説明
1	第1発言者と第2発言者の間に 10 分程度の 休時間を入れてはどうか。 (70 歳以上、男性) 【本会議】	参考	【議事課】 会議を効率的に進行しつつ質問時間を確保するため、2時間程度は連続して議事を進行していますので、ご理解願います。 なお、傍聴席を離れられる際は、傍聴ロビー及び傍聴トイレにおいて議場の音声を放送していますので、ご活用ください。
2	関係資料(当局・質問議員からの)提出が望ましい。 (70 歳以上、男性) 【本会議】	参考	【議事課】 議案等の関係資料については大量なものとなるため、会期を通じて閲覧していただけるようファイルに綴り、傍聴ロビーに2か所(各1部)、傍聴トイレ前に1部置いておりますので、ご利用ください。 なお、傍聴ロビーに置いている資料については、傍聴席に持ち込んで閲覧していただくこともできます。
3	席により声が聞こえにくかった。傍聴マナーについて説明が欲しい。決まり事等 (年齢不明、性別不明) 【本会議】	参考	【議事課】 議場の音声は、傍聴席天井のスピーカーから出力しています。少しでも聞きやすくなるよう、引き続き適切なマイクの音量調整に努めてまいります。 また、傍聴マナーについては、傍聴ロビーの壁や通路に掲示し、受付時にお渡ししている傍聴券の裏側にも記載しております。受付時に、より丁寧にご案内するよう努めます。

* 区分について

「実施済」・・・既の実施されているもの

「実施予定」・・・意見を受けて実施を予定するもの

「参考」・・・具体的な実施策はないが、今後の議会運営で参考とするもの

「反映困難」・・・実施することが困難なもの