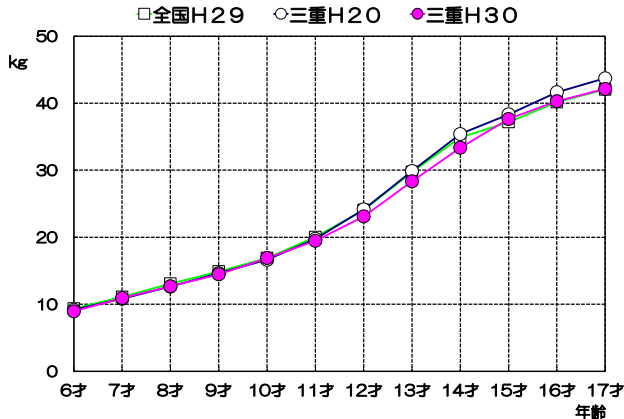


新体力テスト平均値比較グラフ①

[平成30年度と平成20年度・平成29年度全国平均との比較]

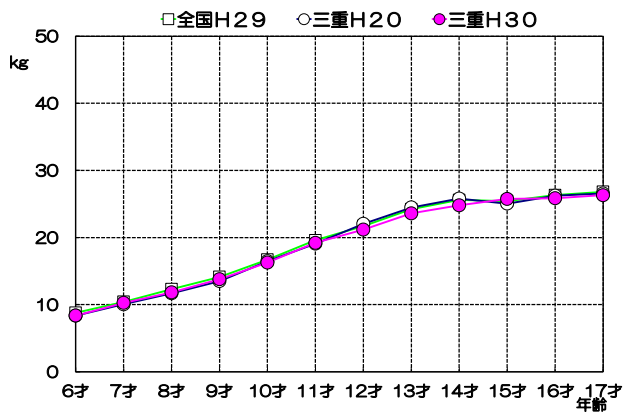
握力 男子



	6才	7才	8才	9才	10才	11才	12才	13才	14才	15才	16才	17才
三重H30	8.94	10.93	12.68	14.47	16.90	19.47	23.11	28.35	33.36	37.64	40.30	42.13
三重H20	9.19	10.82	12.64	14.63	16.63	19.77	24.16	29.88	35.40	38.34	41.64	43.71
全国H29	9.36	11.10	13.08	14.90	16.90	20.02	24.07	29.75	34.90	37.19	40.15	42.05

(単位 kg)

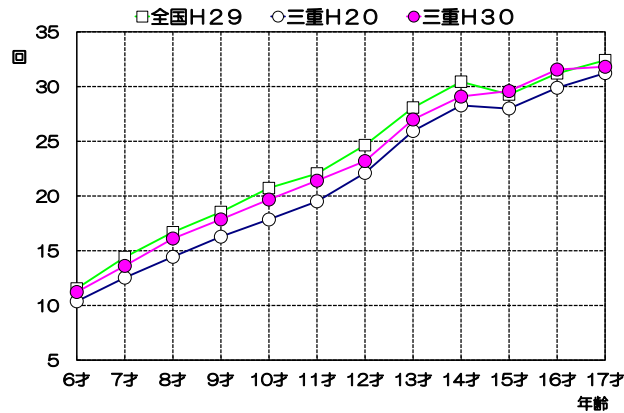
握力 女子



	6才	7才	8才	9才	10才	11才	12才	13才	14才	15才	16才	17才
三重H30	8.37	10.27	11.83	13.78	16.27	19.21	21.17	23.60	24.79	25.74	25.86	26.31
三重H20	8.37	10.05	11.70	13.52	16.48	19.09	22.04	24.49	25.79	25.06	26.23	26.56
全国H29	8.79	10.42	12.31	14.13	16.71	19.58	21.71	24.22	25.59	25.44	26.31	26.81

(単位 kg)

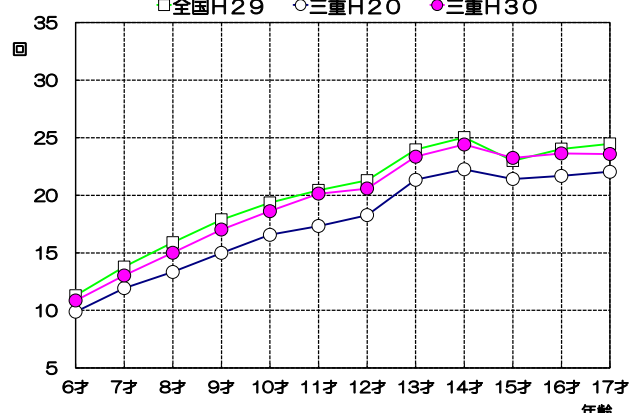
上体起こし 男子



	6才	7才	8才	9才	10才	11才	12才	13才	14才	15才	16才	17才
三重H30	11.23	13.61	16.11	17.86	19.67	21.39	23.19	26.99	29.08	29.58	31.55	31.80
三重H20	10.38	12.53	14.44	16.28	17.86	19.51	22.11	25.94	28.27	28.00	29.89	31.23
全国H29	11.54	14.42	16.68	18.53	20.72	22.05	24.64	28.08	30.44	29.27	31.21	32.41

(単位 回)

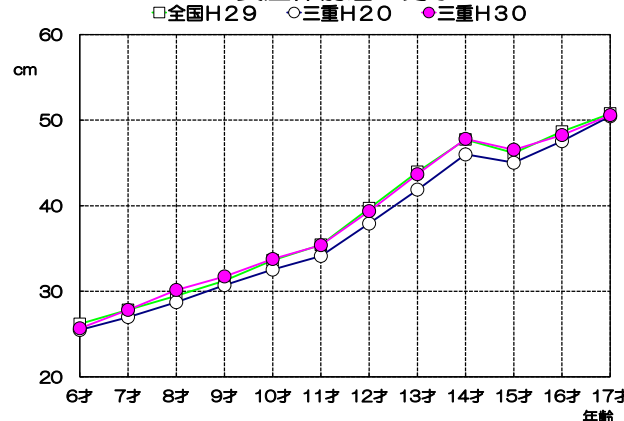
上体起こし 女子



	6才	7才	8才	9才	10才	11才	12才	13才	14才	15才	16才	17才
三重H30	10.86	13.03	15.00	17.02	18.62	20.14	20.59	23.35	24.41	23.25	23.64	23.59
三重H20	9.88	11.93	13.34	15.00	16.56	17.33	18.28	21.34	22.26	21.42	21.68	22.04
全国H29	11.29	13.78	15.90	17.89	19.35	20.44	21.29	23.96	25.03	23.00	24.03	24.48

(単位 回)

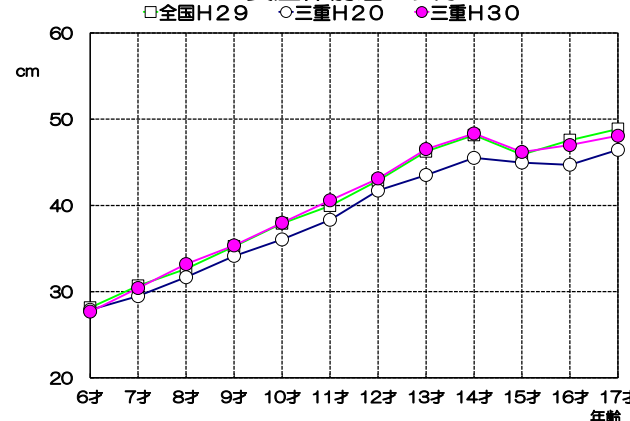
長座体前屈 男子



	6才	7才	8才	9才	10才	11才	12才	13才	14才	15才	16才	17才
三重H30	25.67	27.82	30.15	31.73	33.76	35.38	39.36	43.67	47.80	46.53	48.24	50.57
三重H20	25.46	26.98	28.72	30.70	32.52	34.12	37.91	41.87	45.98	45.02	47.52	50.43
全国H29	26.18	27.82	29.48	31.23	33.62	35.43	39.70	43.95	47.73	46.15	48.64	50.76

(単位 cm)

長座体前屈 女子



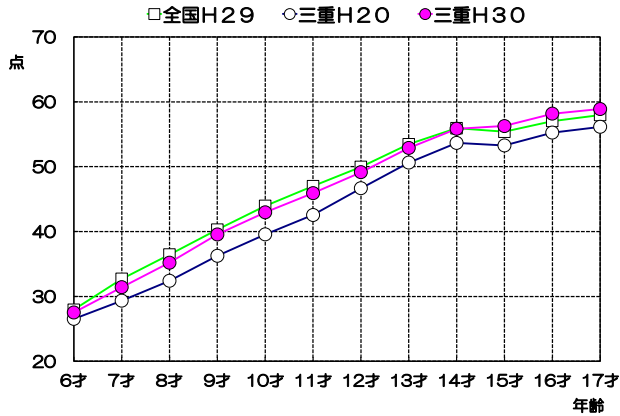
	6才	7才	8才	9才	10才	11才	12才	13才	14才	15才	16才	17才
三重H30	27.68	30.42	33.19	35.35	37.98	40.59	43.12	46.53	48.34	46.20	47.00	48.07
三重H20	27.88	29.48	31.66	34.14	36.04	38.33	41.72	43.53	45.51	44.97	44.71	46.44
全国H29	28.15	30.68	32.65	35.25	37.90	39.96	42.87	46.25	48.15	45.90	47.58	48.88

(単位 cm)

新体カテスト平均値比較グラフ②

[平成30年度と平成20年度・平成29年度全国平均との比較]

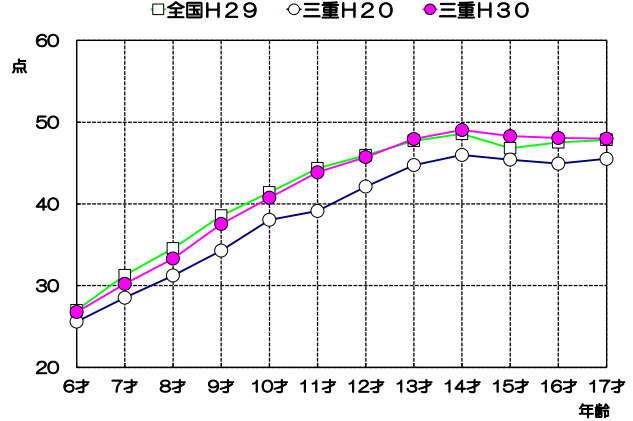
反復横とび 男子



	6才	7才	8才	9才	10才	11才	12才	13才	14才	15才	16才	17才
三重H30	27.52	31.43	35.19	39.55	42.96	45.91	49.15	52.88	55.84	56.26	58.17	58.88
三重H20	26.54	29.35	32.41	36.26	39.56	42.55	46.67	50.63	53.66	53.27	55.25	56.15
全国H29	27.94	32.70	36.45	40.28	43.94	46.98	49.96	53.45	55.92	55.38	57.04	57.96

(単位 点)

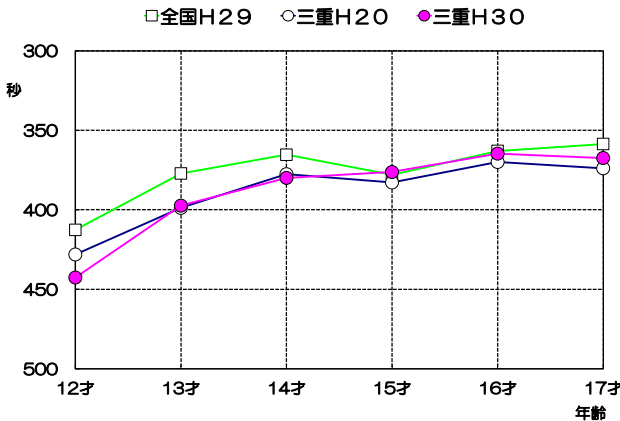
反復横とび 女子



	6才	7才	8才	9才	10才	11才	12才	13才	14才	15才	16才	17才
三重H30	26.76	30.21	33.31	37.55	40.76	43.86	45.73	47.94	49.04	48.29	48.07	47.98
三重H20	25.59	28.52	31.24	34.28	38.05	39.13	42.12	44.74	45.98	45.43	44.93	45.51
全国H29	26.98	31.26	34.55	38.57	41.40	44.35	45.95	47.73	48.56	46.81	47.53	47.84

(単位 点)

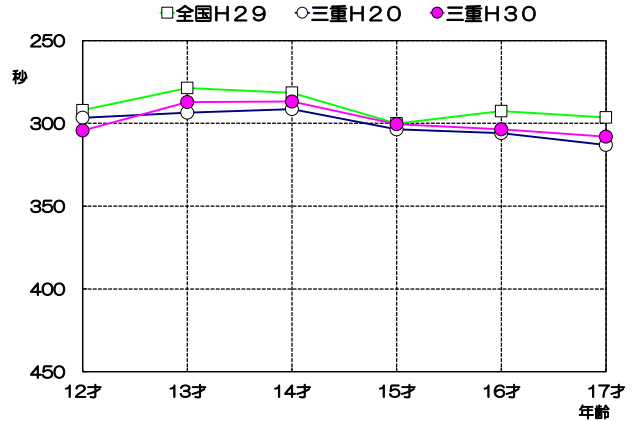
持久走 男子



	12才	13才	14才	15才	16才	17才
三重H30	442.61	397.37	379.96	376.23	364.67	367.47
三重H20	428.07	398.79	377.62	382.84	369.94	373.91
全国H29	412.66	377.19	365.36	378.02	363.01	358.66

(単位 秒)

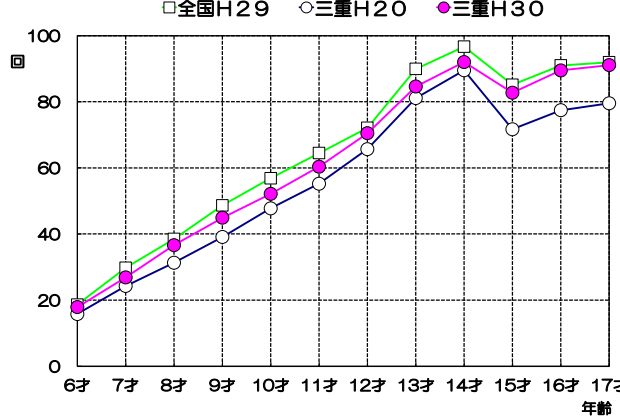
持久走 女子



	12才	13才	14才	15才	16才	17才
三重H30	304.33	287.14	286.82	300.49	303.63	308.03
三重H20	296.57	293.49	291.35	303.64	305.88	313.01
全国H29	292.07	278.62	281.52	300.04	292.62	296.45

(単位 秒)

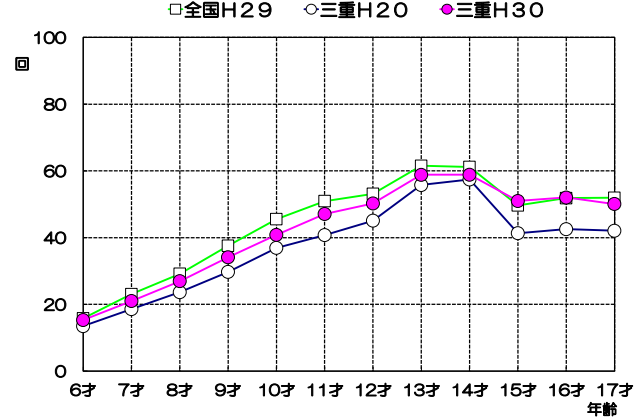
20mシャトルラン 男子



	6才	7才	8才	9才	10才	11才	12才	13才	14才	15才	16才	17才
三重H30	17.90	26.86	36.61	44.92	52.14	60.33	70.47	84.59	92.00	82.71	89.47	91.07
三重H20	15.79	24.27	31.30	39.10	47.76	55.19	65.65	81.09	89.52	71.65	77.43	79.53
全国H29	18.64	29.77	38.49	48.64	56.85	64.48	72.11	89.93	96.64	85.12	90.99	91.95

(単位 回)

20mシャトルラン 女子



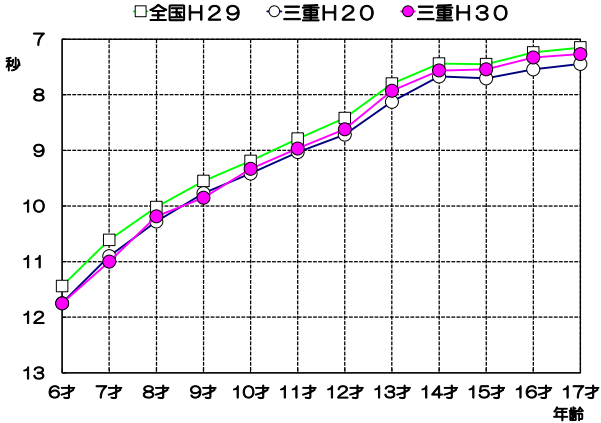
	6才	7才	8才	9才	10才	11才	12才	13才	14才	15才	16才	17才
三重H30	15.31	20.99	26.97	34.12	40.82	47.09	50.26	58.83	58.85	50.97	52.02	50.10
三重H20	13.46	18.56	23.64	29.73	36.95	40.76	45.10	55.77	57.43	41.33	42.54	42.05
全国H29	15.80	23.05	29.17	37.55	45.54	50.94	53.12	61.52	61.19	49.64	51.83	51.94

(単位 回)

新体力テスト平均値比較グラフ③

[平成30年度と平成20年度・平成29年度全国平均との比較]

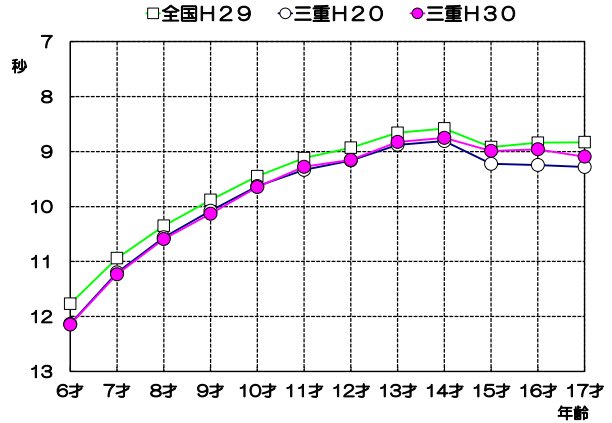
50m走 男子



	6才	7才	8才	9才	10才	11才	12才	13才	14才	15才	16才	17才
三重H30	11.75	11.00	10.19	9.85	9.33	8.97	8.62	7.93	7.56	7.54	7.33	7.27
三重H20	11.75	10.90	10.28	9.77	9.42	9.03	8.72	8.13	7.67	7.71	7.54	7.45
全国H29	11.44	10.61	10.02	9.55	9.19	8.79	8.42	7.80	7.44	7.45	7.24	7.15

(単位 秒)

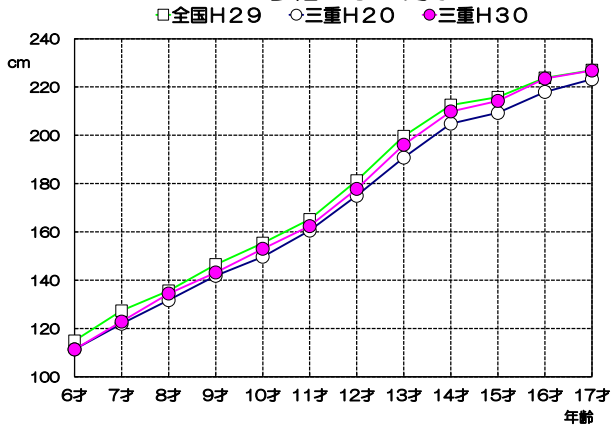
50m走 女子



	6才	7才	8才	9才	10才	11才	12才	13才	14才	15才	16才	17才
三重H30	12.15	11.23	10.59	10.13	9.65	9.28	9.15	8.82	8.75	8.99	8.96	9.09
三重H20	12.14	11.20	10.56	10.08	9.63	9.33	9.16	8.88	8.81	9.22	9.25	9.28
全国H29	11.77	10.94	10.35	9.88	9.45	9.12	8.93	8.66	8.58	8.92	8.84	8.83

(単位 秒)

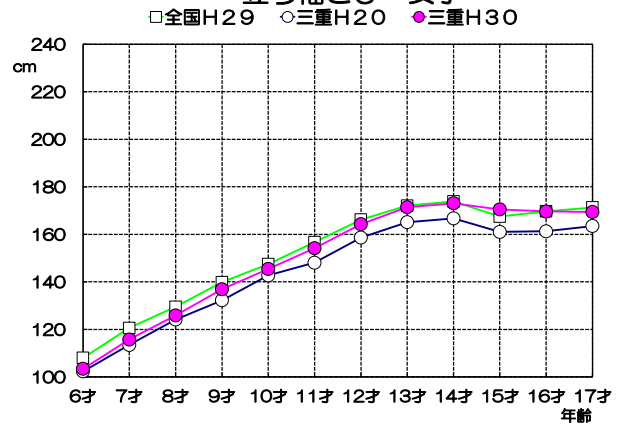
立ち幅とび 男子



	6才	7才	8才	9才	10才	11才	12才	13才	14才	15才	16才	17才
三重H30	111.33	122.86	134.49	143.20	153.03	162.39	177.80	196.10	209.89	214.24	223.52	226.80
三重H20	111.37	121.97	131.74	141.83	149.73	160.54	174.97	190.76	204.82	209.28	217.96	223.19
全国H29	114.92	127.37	135.63	146.55	155.43	165.19	181.24	199.64	212.56	215.77	223.81	227.01

(単位 cm)

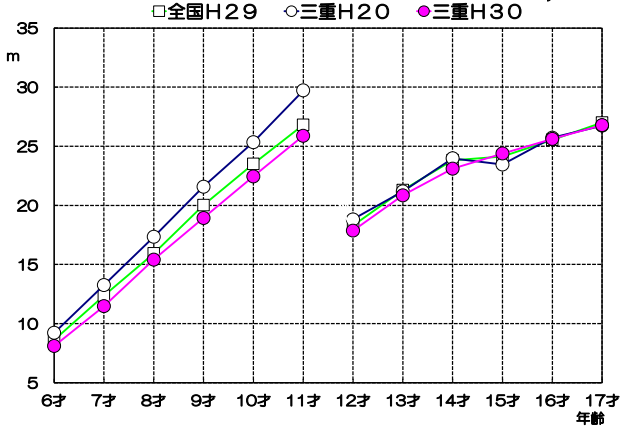
立ち幅とび 女子



	6才	7才	8才	9才	10才	11才	12才	13才	14才	15才	16才	17才
三重H30	103.43	115.70	125.88	136.88	145.44	154.14	164.27	171.38	173.07	170.48	169.59	169.40
三重H20	102.32	113.41	124.16	132.26	142.69	148.06	158.62	165.10	166.70	161.01	161.23	163.50
全国H29	107.99	120.55	129.47	139.84	147.45	156.68	166.19	172.06	173.83	167.44	169.69	171.30

(単位 cm)

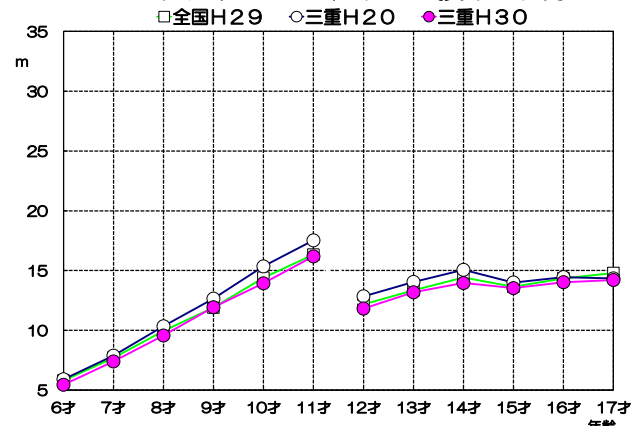
ソフト・ハンドボール投げ 男子



	〔ソフトボール〕					〔ハンドボール〕						
	6才	7才	8才	9才	10才	11才	12才	13才	14才	15才	16才	17才
三重H30	8.10	11.48	15.41	18.93	22.45	25.88	17.86	20.85	23.11	24.39	25.62	26.79
三重H20	9.23	13.26	17.35	21.58	25.34	29.72	18.82	21.19	23.98	23.45	25.72	26.74
全国H29	8.62	12.36	15.94	20.02	23.51	26.81	18.29	21.29	23.82	24.14	25.54	27.00

(単位 m)

ソフト・ハンドボール投げ 女子



	〔ソフトボール〕					〔ハンドボール〕						
	6才	7才	8才	9才	10才	11才	12才	13才	14才	15才	16才	17才
三重H30	5.44	7.40	9.56	11.92	13.93	16.18	11.82	13.18	13.95	13.53	14.02	14.20
三重H20	5.91	7.87	10.34	12.65	15.35	17.52	12.85	14.04	15.05	14.00	14.45	14.34
全国H29	5.80	7.71	9.94	11.90	14.40	16.33	12.16	13.35	14.43	13.65	14.35	14.79

(単位 m)