

三重県の現状

1 概要

日本列島のほぼ中央、紀伊半島の東部に位置。県土は細長く、中央を流れる橿田川に沿った中央構造線によって、大きく北側の内帯地域と南側の外帯地域に分けられます。

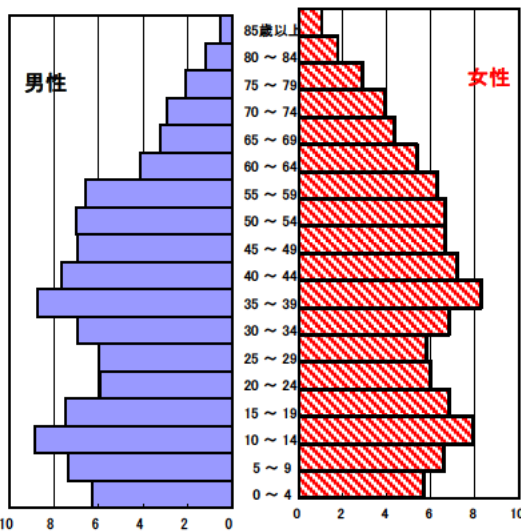
山、渓谷、川、海と、四季折々の自然の美しさに恵まれ、伊勢志摩をはじめ県土の約3分の1以上を自然公園区域が占めています。

気候風土も穏やかで、古く大和朝廷時代から開け、伊勢神宮に代表される伝統ある文化・歴史を育み、東西の結節点として自然・社会経済的条件を活かし発展してきました。

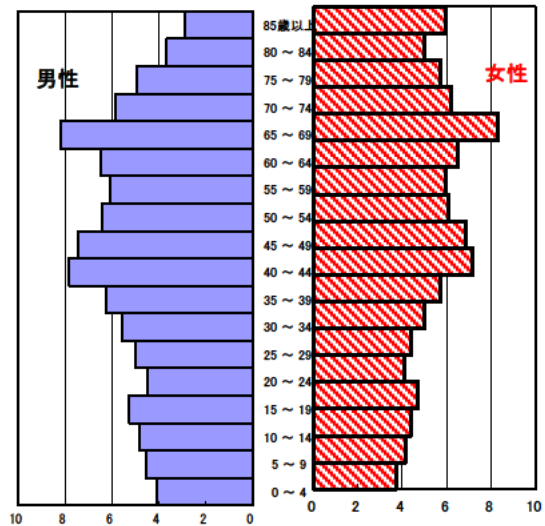


2 人口の状況

人口ピラミッド比較
昭和60年(1985年)



平成28年(2016年)



人口静態(平成28年10月1日現在) 単位:人

	計	男性	女性
人口数	1,807,611	880,050	927,561
65歳以上人口 (構成比 %)	509,331 [27.6]	222,281 [24.5]	287,050 [30.4]
世帯数	725,366	[56,950,757]	
一世帯人数	2.49	[2.20]	

[]内は全国

人口動態(平成28年) 単位:人

	計	男性	女性
出生数	13,202	6,806	6,396
死亡数	19,829	10,131	9,698
出生率(人口千対)	7.30	[7.81]	
死亡率(人口千対)	10.97	[10.46]	

[]内は全国

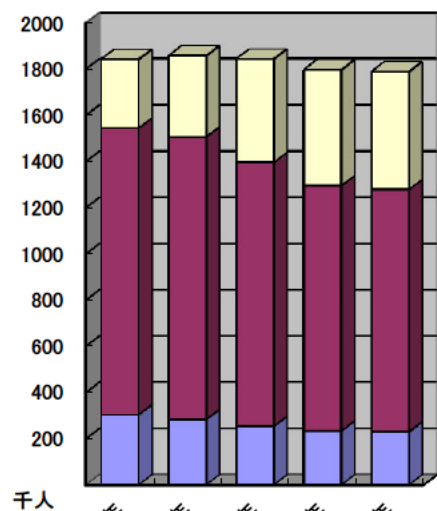
全国の世帯数のみ総務省住民基本台帳の世帯数(対象年1月1日)

3区分別人口の推移

単位:人

	平成17年 (2005年)	平成22年 (2010年)	平成27年 2015年	平成28年 2016年
0~14歳	283,081	253,174	233,525	229,866
15~64歳	1,222,594	1,142,275	1,061,577	1,048,696
65歳以上	350,959	447,103	501,046	509,331

3区分別人口の推移



■0~14歳 ■15~64歳 ■65歳以上

3 母子保健の状況

人口動態(平成28年)

単位:人

	出生数		乳児死亡数(再掲)		死産数	周産期死亡数	婚姻件数	離婚件数
		低体重児		新生児				
三重県	13,202	1,214	22	12	319	75	8,245	2,934
[率]	[7.3]	[9.2]	[1.7]	[0.9]	[23.6]	[5.7]	[4.6]	[1.6]
全国	976,978	92,082	1,928	874	20,934	3,516	620,531	216,798
[率]	[7.8]	[9.4]	[2.0]	[0.9]	[21.0]	[3.6]	[5.0]	[1.7]

出生率(人口千対)、低体重児(出生百対)、乳児死亡・新生児(出生千対)
死産(出産千対)、周産期死亡(出生千対)、婚姻・離婚(人口千対)

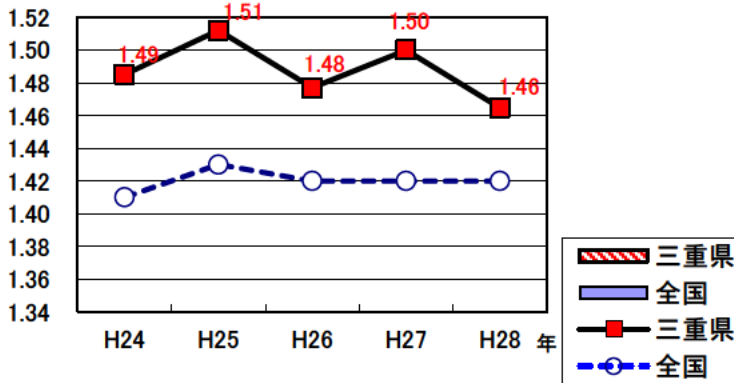
合計特殊出生率

	平成24年	平成25年	平成26年	平成27年	平成28年	平成7～11年	平成24～28年
三重県	1.49	1.51	1.48	1.50	1.46	1.45	1.49
全国	1.41	1.43	1.42	1.42	1.42		

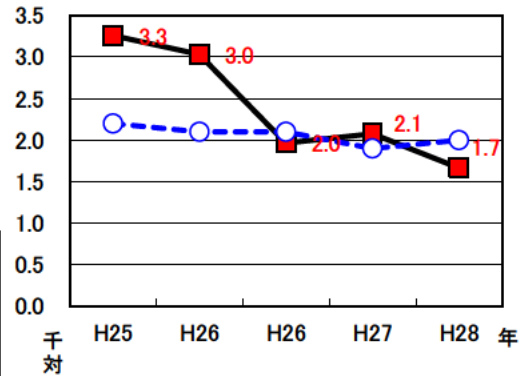
乳児死亡率(出生千対)

	平成24年	平成25年	平成26年	平成27年	平成28年	平成7～11年	平成24～28年
三重県	3.3	3.0	2.0	2.1	1.7	4.2	2.4
全国	2.2	2.1	2.1	1.9	2.0		

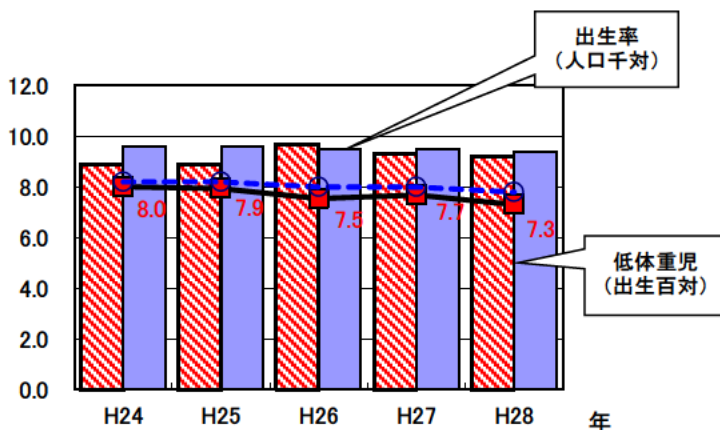
合計特殊出生率の推移



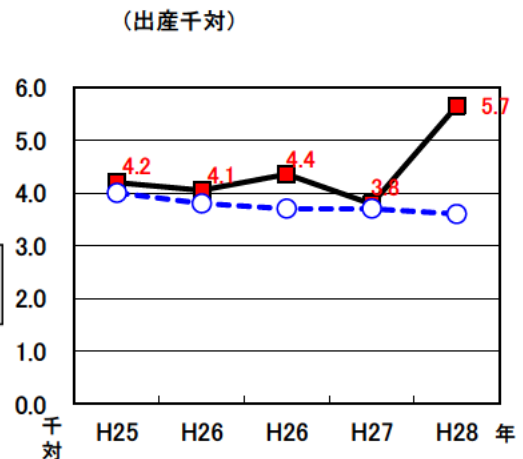
乳児死亡率の推移



出生率・低体重児出生率の推移



周産期死亡率の推移



4 死亡の状況

年齢調整死亡率 人口10万対

死因	男性	女性
悪性新生物	160.2 [161.7]	81.0 [87.3]
心疾患	65.6 [64.5]	34.6 [33.1]
脳血管疾患	39.1 [36.2]	22.7 [20.0]
交通事故	6.8 [4.5]	2.2 [1.4]
肝疾患	7.6 [9.7]	2.9 [3.5]
糖尿病	5.8 [5.4]	2.9 [2.4]
高血圧	1.5 [1.8]	1.4 [1.1]

平成24～28年累計(年齢調整は昭和60年モデル人口を使用)

[]内は平成28年全国

40歳～64歳における生活習慣病死亡率

平成24～28年累計

	計	男性	女性
三重県	183.6	238.2	129.7

平成28年

	計	男性	女性
三重県	180.8	238.0	124.2
全国	294.4	363.2	226.7

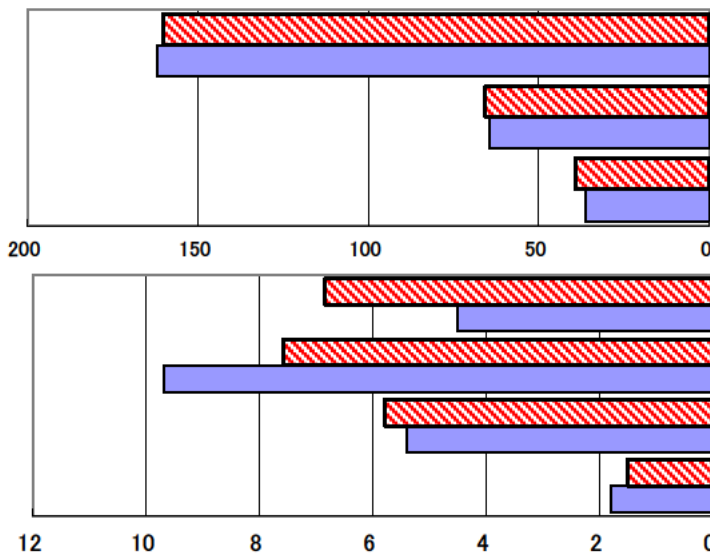
自殺者数

	計	男性	女性
三重県	1,632	1,132	500
人口10万対	17.9	25.5	10.7
全国	21,017	14,639	6,378
人口10万対	16.8	24.1	9.9

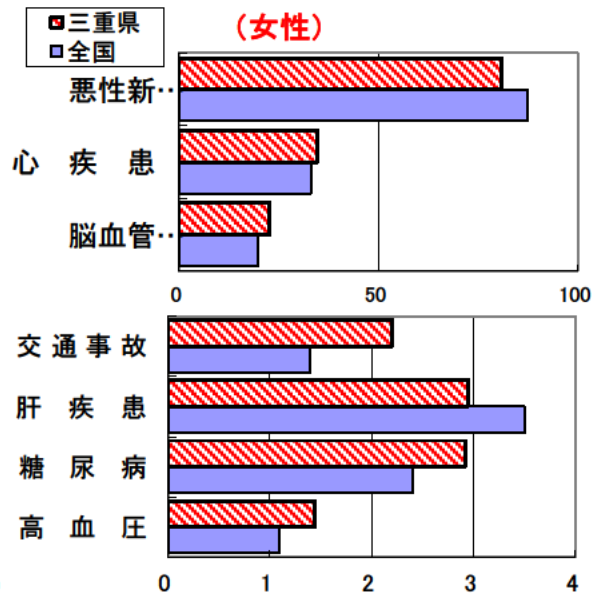
平成24～28年累計、全国は平成28年

年齢調整死亡率(平成24～28年平均)

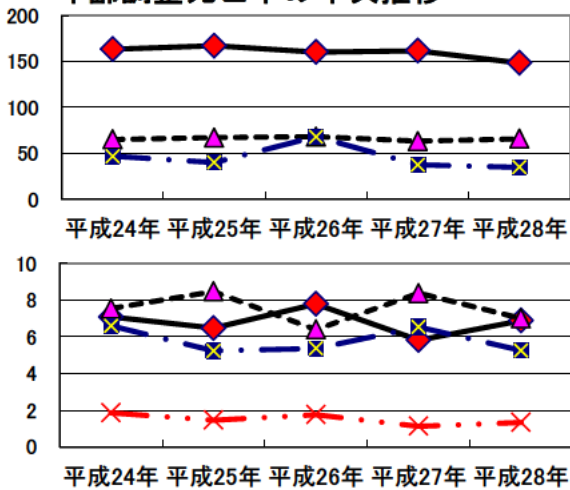
(男性)



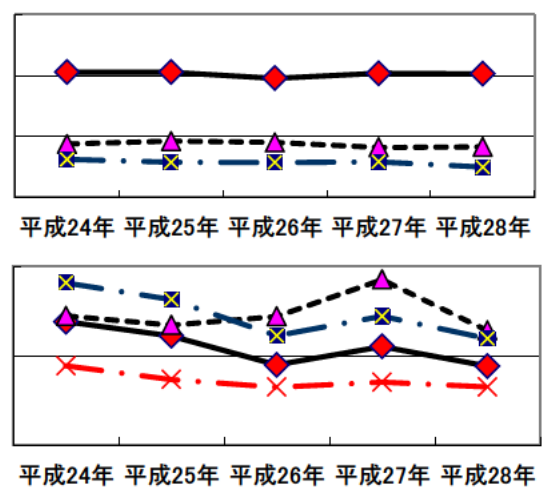
(女性)



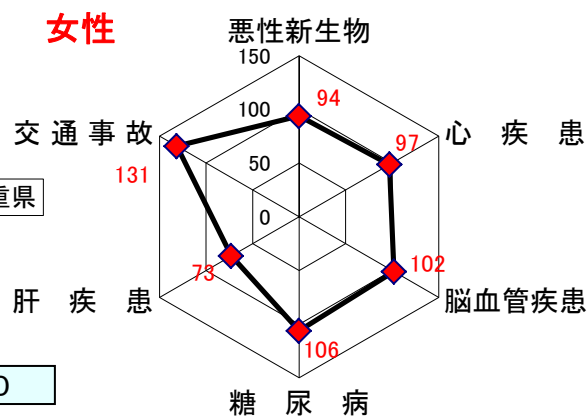
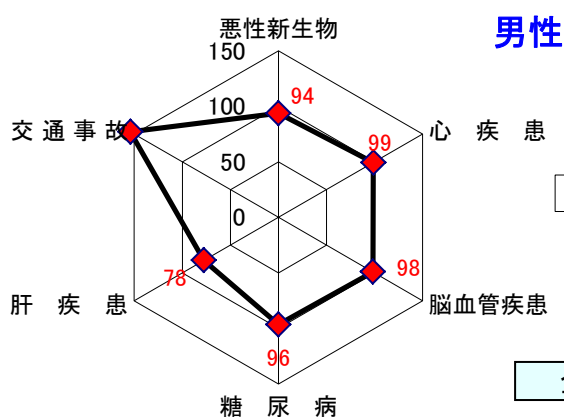
年齢調整死亡率の年次推移



男性 女性

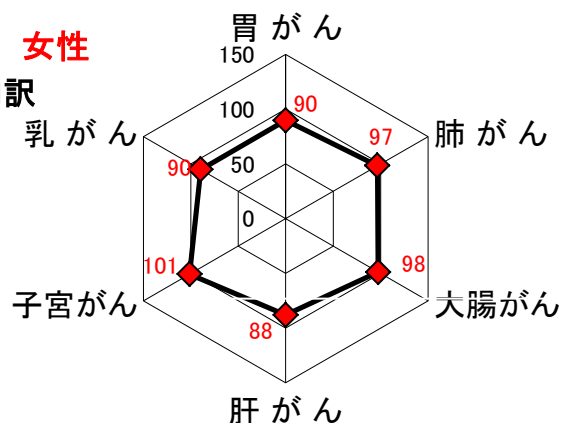
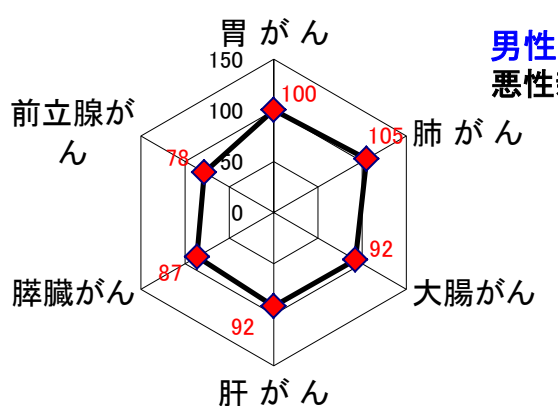


SMR(標準死亡比)平成28年



三重県

全国100



出展: みえDataBox「人口・世帯の動き」(対象年10月1日現在)
 厚生労働省「人口動態調査」(対象年10月1日現在)
 厚生労働省「人口動態調査交付データ」
 総務省「住民基本台帳に基づく人口、人口動態及び世帯数」(対象年1月1日)