

三重県の現状

1 概要

日本列島のほぼ中央、紀伊半島の東部に位置。県土は細長く、中央を流れる橿田川に沿った中央構造線によって、大きく北側の内帯地域と南側の外帯地域に分けられます。

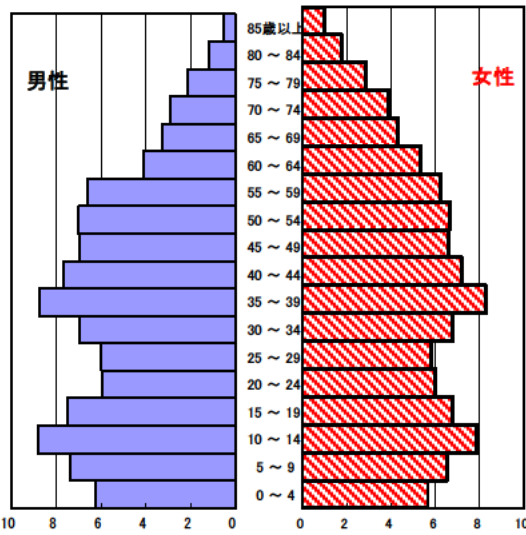
山、渓谷、川、海と、四季折々の自然の美しさに恵まれ、伊勢志摩をはじめ県土の約3分の1以上を自然公園区域が占めています。

気候風土も穏やかで、古く大和朝廷時代から開け、伊勢神宮に代表される伝統ある文化・歴史を育み、東西の結節点として自然・社会経済的条件を活かし発展してきました。

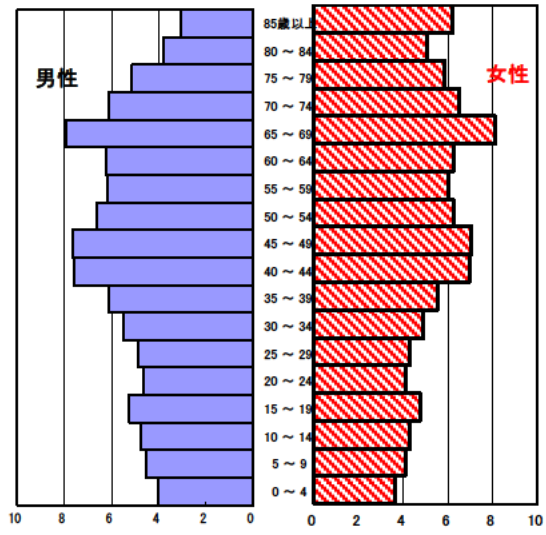


2 人口の状況

人口ピラミッド比較
昭和60年(1985年)



平成29年(2017年)



人口静態(平成29年10月1日現在) 単位:人

	計	男性	女性
人口数	1,798,886	876,318	922,568
65歳以上人口 (構成比 %)	515,596 29.0	225,059 26.0	290,537 31.8
	[28.1]	[25.0]	[31.0]
世帯数	731,295	[56,613,999]	
一世帯人数	2.46	[2.21]	

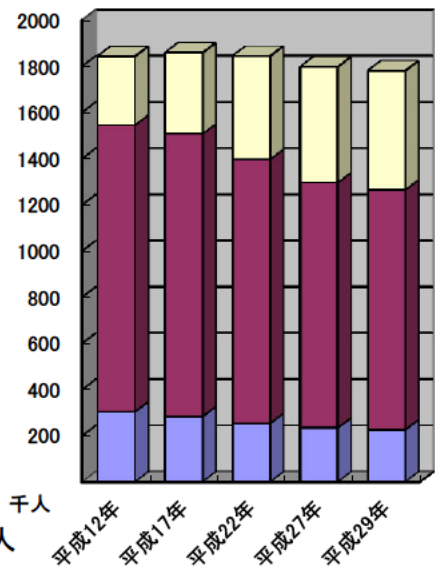
[]内は全国 構成比の計算は年齢不詳を除く
全国の世帯数・一世帯人数は総務省住民基本台帳の世帯数

人口動態(平成29年) 単位:人

	計	男性	女性
出生数	12,663	6,490	6,173
死亡数	20,531	10,468	10,063
出生率(人口千対)	7.04	[7.59]	
死亡率(人口千対)	11.41	[10.75]	

[]内は全国

3区分別人口の推移



3区分別人口の推移

単位:1000人

	平成17年 (2005年)	平成22年 (2010年)	平成27年 (2015年)	平成29年 (2017年)
0~14歳	283,081	253,174	233,525	225,572
15~64歳	1,222,594	1,142,275	1,061,577	1,038,001
65歳以上	350,959	447,103	501,046	515,596

■0~14歳 ■15~64歳 ■65歳以上

3 母子保健の状況

人口動態(平成29年)

単位:人

	出生数		乳児死亡数(再掲)		死産数	周産期死亡数	婚姻件数	離婚件数
		低体重児		新生児				
三重県	12,663	1,172	18	10	268	45	7,937	2,784
[率]	[7.0]	[9.3]	[1.4]	[0.8]	[20.7]	[3.5]	[4.4]	[1.5]
全国	946,065	89,353	1,761	832	20,358	3,299	606,866	212,262
[率]	[7.6]	[9.4]	[1.9]	[0.9]	[21.1]	[3.5]	[4.9]	[1.7]

出生率(人口千対)、低体重児(出生百対)、乳児死亡・新生児(出生千対)
死産(出産千対)、周産期死亡(出生千対)、婚姻・離婚(人口千対)

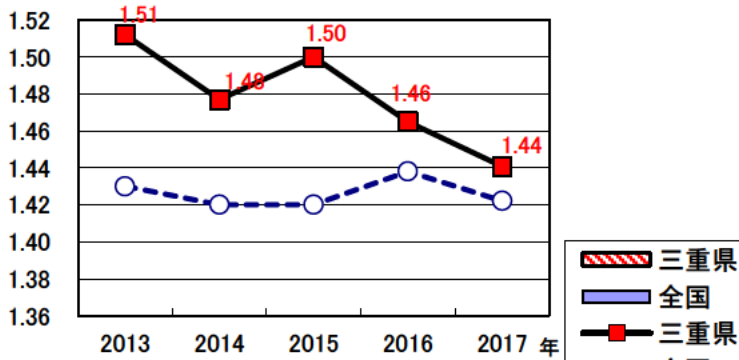
合計特殊出生率

	平成24年	平成25年	平成26年	平成27年	平成29年	平成7～11年	平成25～29年
三重県	1.51	1.48	1.50	1.46	1.44	1.45	1.48
全国	1.43	1.42	1.42	1.44	1.42		

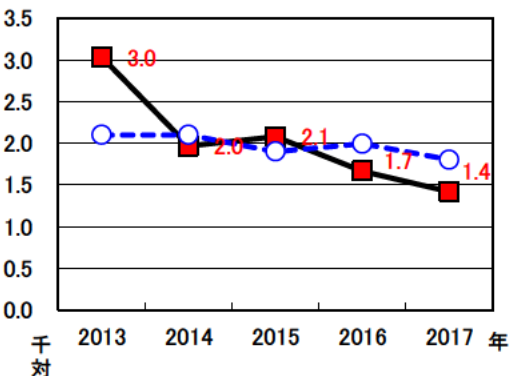
乳児死亡率(出生千対)

	平成24年	平成25年	平成26年	平成27年	平成29年	平成7～11年	平成25～29年
三重県	3.0	2.0	2.1	1.7	1.4	4.2	2.1
全国	2.1	2.1	1.9	2.0	1.9		

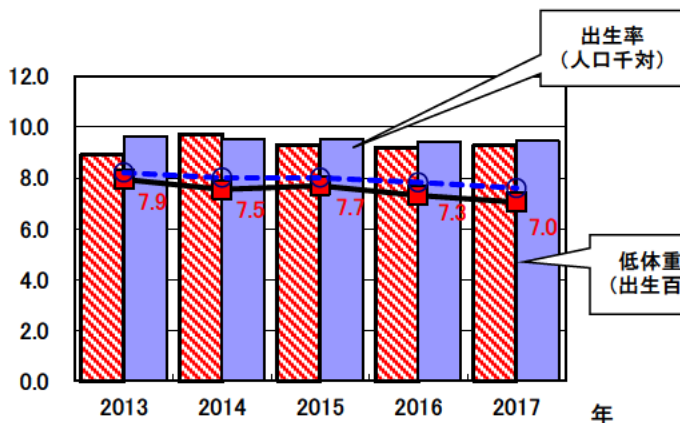
合計特殊出生率の推移



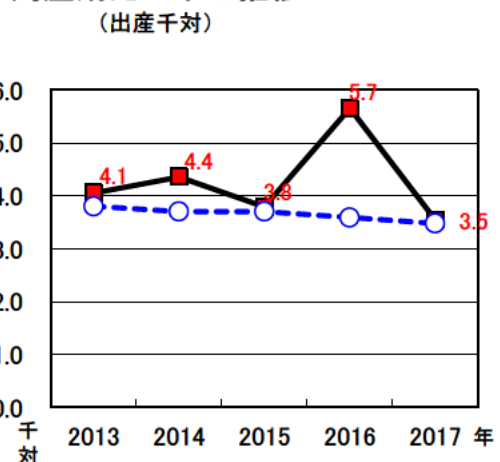
乳児死亡率の推移



出生率・低体重児出生率の推移



周産期死亡率の推移



4 死亡の状況

年齢調整死亡率 人口10万対

死因	男性	女性
悪性新生物	156.6 [157.5]	80.7 [85.0]
心疾患	65.8 [63.7]	34.7 [32.7]
脳血管疾患	36.4 [35.5]	21.8 [19.4]
交通事故	6.5 [4.1]	2.0 [1.3]
肝疾患	7.6 [0.0]	3.0 [0.0]
糖尿病	5.5 [5.7]	2.6 [2.4]
高血圧	1.5 [2.5]	1.4 [1.5]

平成25～29年累計(年齢調整は昭和60年モデル人口を使用)

[]内は平成29年全国

年齢調整死亡率(平成25～29年累計)、全国は29年

40歳～64歳における生活習慣病死亡率

平成25～29年累計

	計	男性	女性
三重県	178.7	228.3	129.5

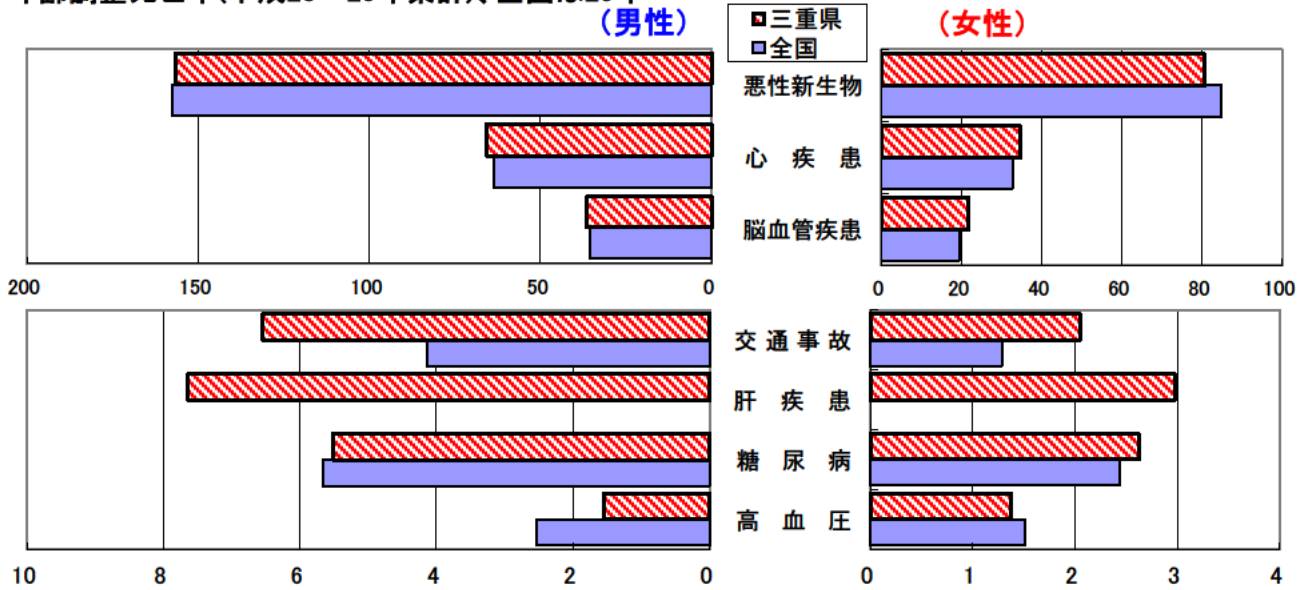
平成29年

	計	男性	女性
三重県	170.0	207.8	132.4
全国	174.6	219.6	129.1

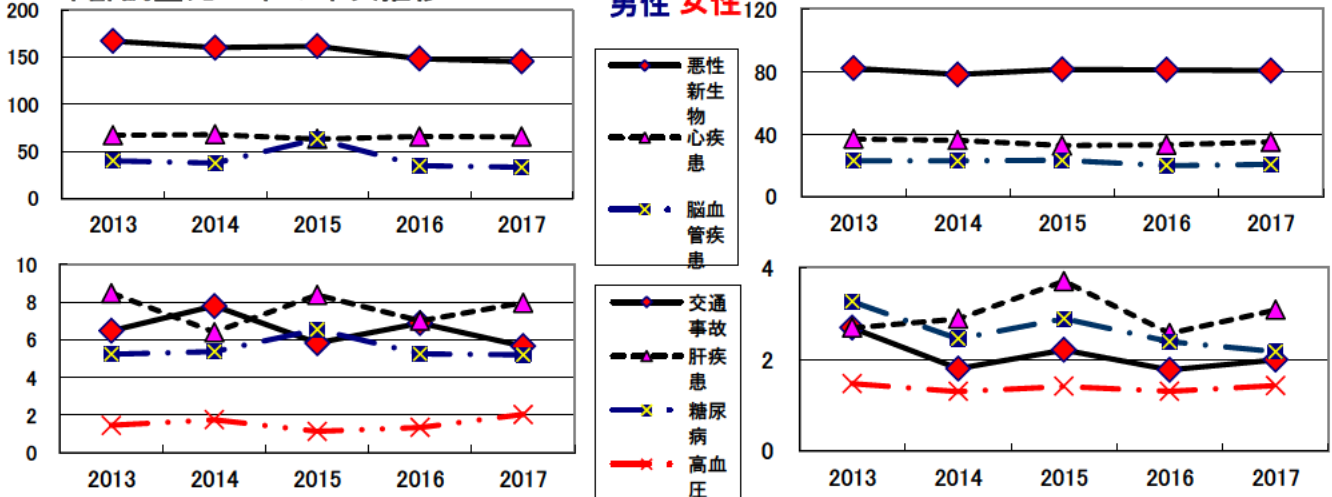
自殺者数

	計	男性	女性
三重県	1,567	1,116	451
人口10万対	17.3	25.3	9.7
全国	20,465	14,333	6,132
人口10万対	16.4	23.6	9.6

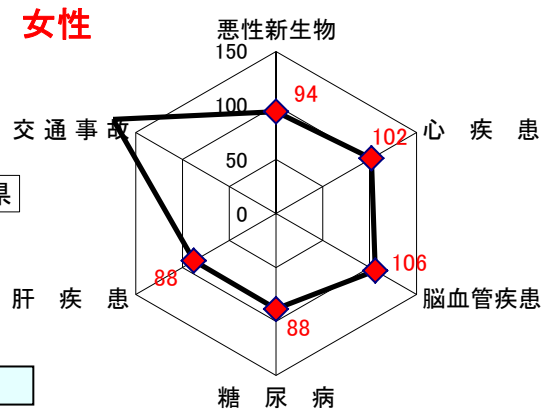
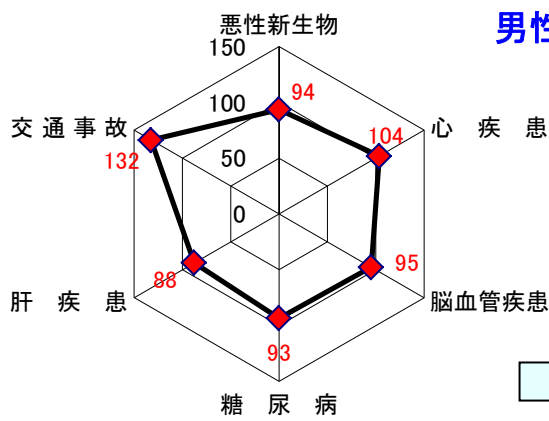
平成25～29年累計、全国は平成29年



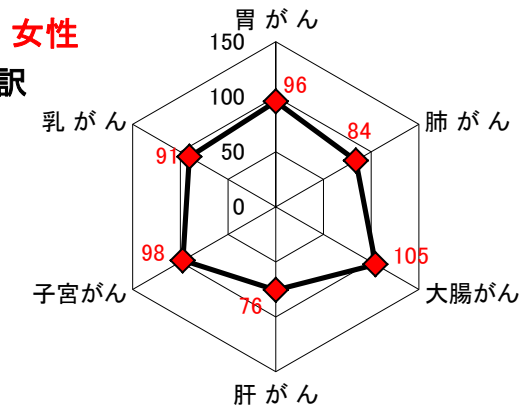
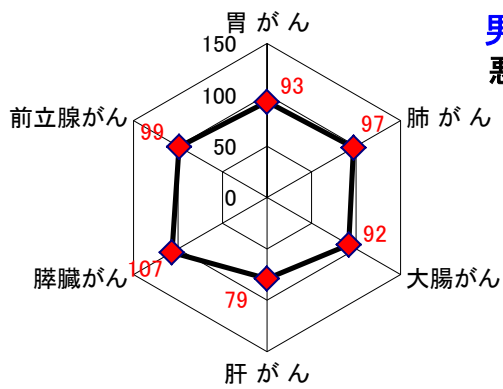
年齢調整死亡率の年次推移



SMR(標準化死亡比)平成29年



全国100



出展: みえDataBox「人口・世帯の動き」(対象年10月1日現在)
 厚生労働省「人口動態調査」(対象年10月1日現在)
 厚生労働省「人口動態調査交付データ」
 総務省「住民基本台帳に基づく人口、人口動態及び世帯数」(対象年1月1日)