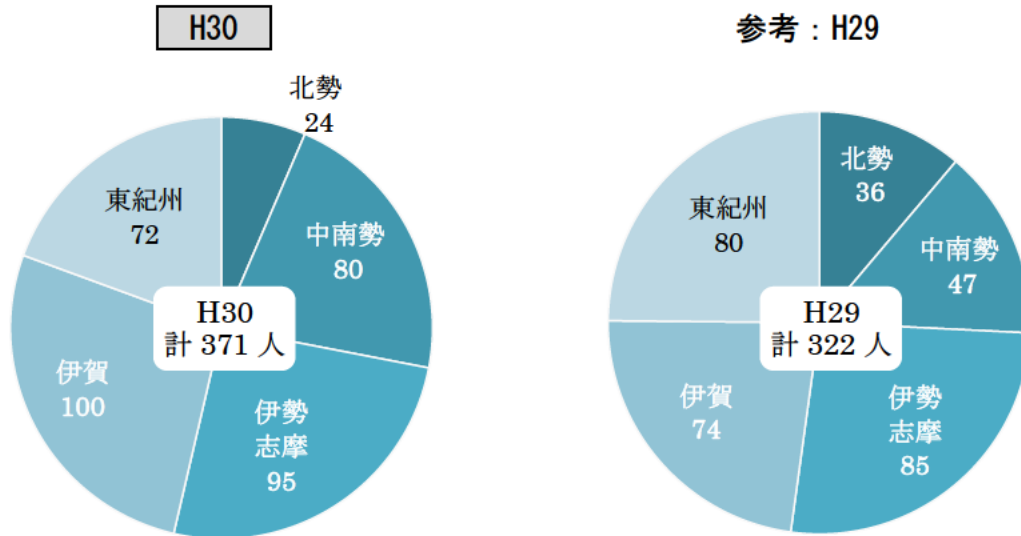


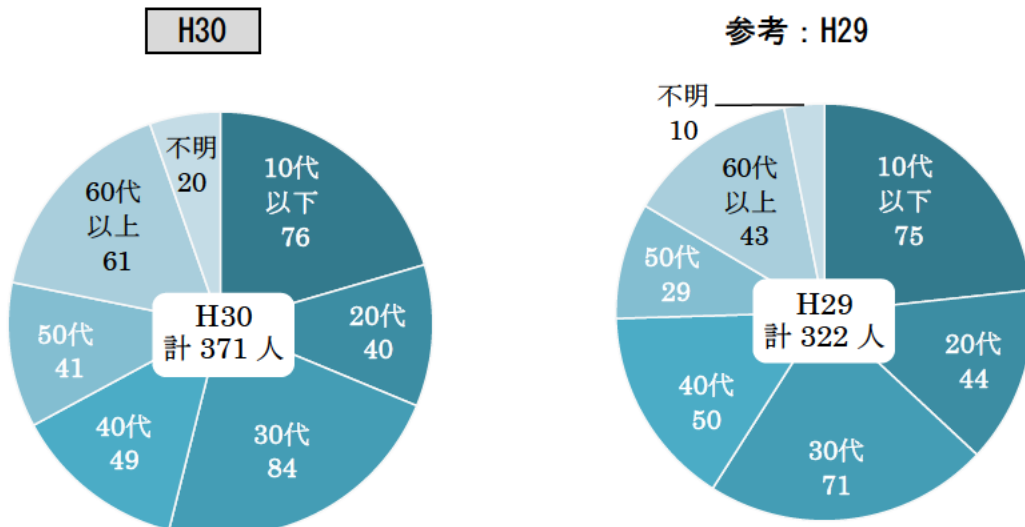
平成 30 年度 県および市町の施策を利用した県外からの移住者の内訳
移住者数 371 人

	H30		参考 (H29)		
	項目	移住者数	割合	移住者数	割合
内 訳	空き家バンク	107 人	28.8%	84 人	26.1%
	市町の補助・助成制度利用	87 人	23.5%	93 人	28.9%
	市町移住相談窓口利用	73 人	19.7%	52 人	16.1%
	その他各市町施策	39 人	10.5%	8 人	2.5%
	空き家リノベーション事業	6 人	1.6%	13 人	4.0%
	地域おこし協力隊(任期終了)	20 人	5.4%	7 人	2.2%
	農業次世代人材投資資金 (旧青年就農給付金)	5 人	1.3%	17 人	5.3%
	その他県施策	34 人	9.2%	48 人	14.9%
合計	371 人	-	322 人	-	

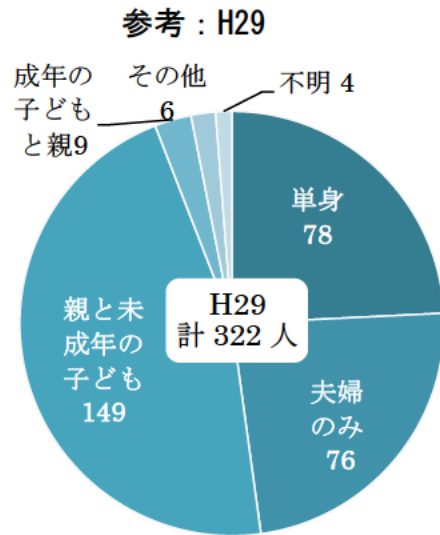
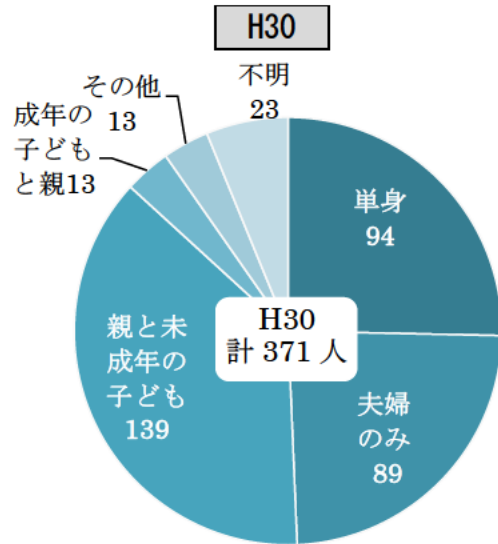
(1) 移住先の地域



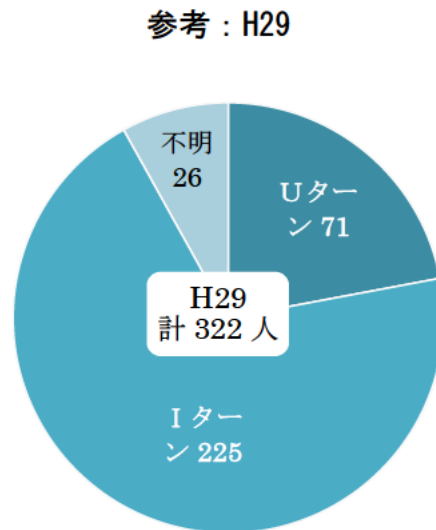
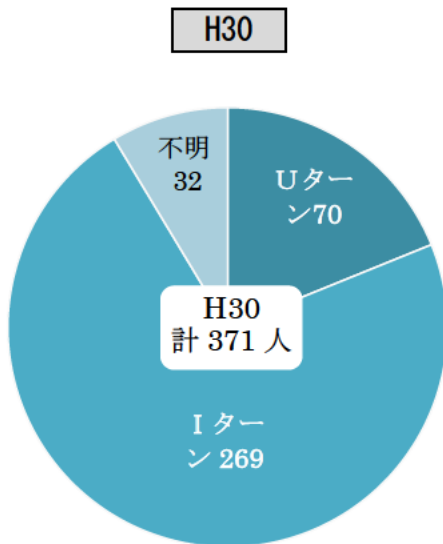
(2) 年代



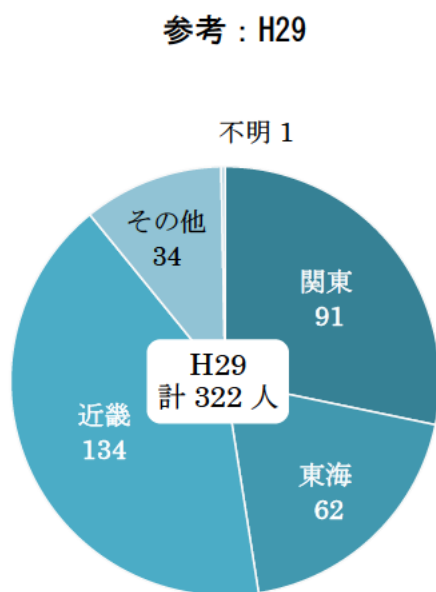
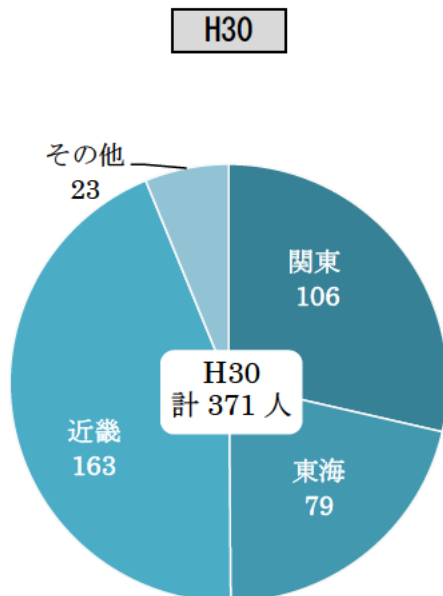
(3) 家族構成



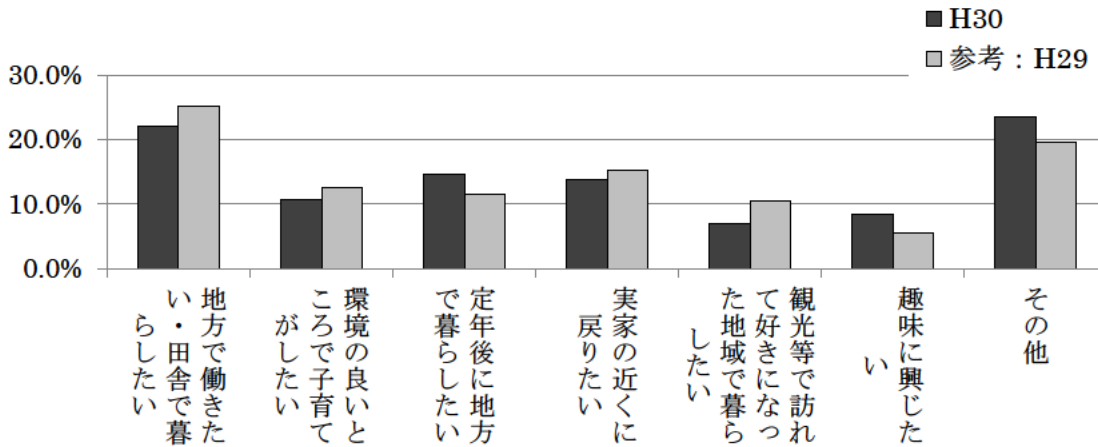
(4) Uターン/Iターン



(5) 移住前の住所




(6) 移住のきっかけ (複数回答有 延べ H30 : 217 件、H29 : 183 件)




H30	22.1%	10.6%	14.7%	13.8%	6.9%	8.3%	23.5%
H29	25.1%	12.6%	11.5%	15.3%	10.4%	5.5%	19.7%

(7) 三重県に決めた理由 (複数回答有 延べ H30 : 307 件、H29 : 276 件)



H30	10.1%	6.8%	13.0%	14.0%	4.9%	21.2%	4.6%	5.5%	11.4%	8.5%
H29	10.9%	8.0%	12.7%	11.6%	4.7%	20.7%	4.7%	6.2%	11.2%	9.4%

(8) 移住後の生活基盤 (複数回答有 延べ H30 : 209 件、H29 : 169 件)



H30	44.0%	5.7%	1.9%	3.8%	23.9%	10.5%	9.6%	0.5%
H29	41.4%	9.5%	1.8%	4.1%	22.5%	13.0%	4.7%	3.0%

