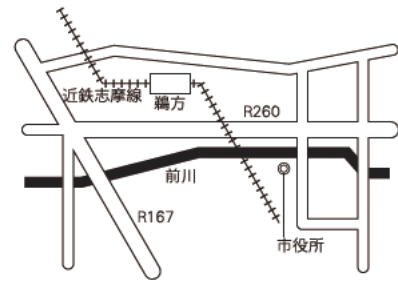


	しまし 志摩市		市町村コード 242152		
	〒517-0592 志摩市阿児町編方3098番地22				
	TEL	0599-44-0001	FAX	0599-44-5252	
	URL	https://www.city.shima.mie.jp/			
	Eメール	somu@city.shima.lg.jp			
市の花	はまゆう	市の木	ねむの木	市の鳥	白千鳥
基本構想	H28～R7年度		基本計画	H28～R2年度	
地域指定	準過疎、辺地、離島、農村産業、中部圏、近畿圏、半島、リゾート、特定農山村				
都市宣言	交通安全都市、暴力追放都市、人権尊重都市、非核平和都市、スポーツ観光都市、新しい里海のまち				
友好都市	岐阜県郡上市、愛知県日進市、台湾花蓮縣新城郷				
姉妹都市等	—				
					役所まで 近鉄[編方駅]から徒歩10分



【組織】

①議会・首長等 (H31.4.1)

議長		市長 (任期 R2.10.30 2 期目)	
 なかむら かずあき 中村 和晃		 たけうち ちひろ 竹内 千尋	
副議長	かね こ けん せ 金子 研世	副市長	こ やまざき さち お 小山崎 幸夫
議員	(任期 R3.10.31)		
定数	20 人		
内訳	自民党1人、公明党1人 共産党1人、無所属17人		

②職員 (H30.4.1)

全職員数		一般行政職員内訳			
一般行政	427 人	議会	6 人	労働	0 人
教育	88 人	総務	122 人	農林水産	20 人
消防	0 人	税務	25 人	商工	15 人
公営企業等	128 人	民生	140 人	土木	39 人
計	643 人	衛生	60 人	計	427 人

【面積・人口等】

①面積

総面積 (H30.10.1)	耕地 (H30.7.15)	宅地 (H30.1.1)	森林 (H30.3.31)
178.95 km ²	10.40 km ²	13.06 km ²	91.12 km ²

②人口及び世帯数

H27.10.1	H22.10.1	増減率	H31.4.1推計人口
50,341 人	54,694 人	△ 8.0 %	47,100 人
20,057 世帯	20,553 世帯	△ 2.4 %	19,957 世帯

老年人口割合 (H30.10.1)	39.5 %
年少人口割合 (H30.10.1)	9.2 %
外国人住民割合 (H30.12.31)	0.63 %

③有権者数 (R1.6.1)

男	女	計
20,357 人	23,664 人	44,021 人

【沿革】 (65ページに掲載しています。)

【志摩市の特色】

①[名所・旧跡]

志摩市には、英虞湾のリアス海岸を眺めることができる絶景の横山天空テラスをはじめ、伊勢志摩サミットの開催地である賢島や、石仏(潮仏)、ともやま公園、鼻かけえびす、おうむ岩、伊雑宮、志摩国分寺、堂の山汗かき地蔵、爪切不動尊、金比羅山、志摩スペイン村、大王崎灯台、安乗埼灯台などの名所・旧跡がたくさんあります。



②[名産・特産品]


三重ブランドに認定されている伊勢えび、的矢かき、あおりふく、あわび、真珠をはじめ、宝彩えび、てこね寿司、かつお、干物、イチゴ、あおさ、南張メロン、きんこ(煮切り干し)などの名産・特産品があります。



上記の他にも優れた地域資源を認定する志摩ブランドの制度があり、きんこを使った焼酎「志州隼人」などの加工品や水産品、農産品といった1次産品が認定されています。

③[PRキャラクター]

生産量日本一を誇る志摩の特産品・あおさをPRするために誕生したのが、あおさから生まれた「あおさ〜」です。また、志摩市は伝統的な海女漁がさかんな地域であり、海女のPRのために生まれたのが、「しまこさん」です。志摩市の観光のPRや、地域を元気にするために活躍しています。



④[祭・行事]

◆【伊雑宮御田植祭】

毎年6月24日に御料田で執り行われる磯部の御神田は、国指定の重要無形民俗文化財で日本三大御田植祭のひとつです。

◆【安乗の人形芝居】

9月15・16日に安乗神社の祭礼行事として伝承されており、国指定の重要無形民俗文化財で400年以上の歴史があります。

◆【波切のわらじ曳き(わらじ祭り)】

9月申の日に行われる波切のわらじ曳きは、地元を荒らす巨人ダンガラポッチを畳1枚ほどの大わらじを造って見せ、怖がらせて退散させたという言い伝えがあり、県の無形民俗文化財に指定されています。

◆【伊勢えび祭】

毎年6月第1土曜日に大矢浜海岸一帯で開催される伊勢えび祭は、海の幸への感謝と豊漁を願って行われる祭で、軽やかなリズムに合わせて踊るじゃこっぺ踊りも大人気です。

◆【潮かけ祭り】

旧暦6月1日に行われる潮かけ祭りは、海の安全と大漁を祈願する神事後、船どうし人どうし海水をかけ合ったり、海に投げ入れたりする荒っぽい奇祭として有名です。

【主要施策（独自取組）等】

事業名等	R1当初予算額	事業概要
①図書館大規模改修事業	546,918 千円	建設後20年以上経過し、施設の老朽化により修繕が必要な箇所が多くみられ、照明・空調設備についても耐用年数が経過し交換が必要である。より多くの人々が安心安全及び快適に利用し、教育・文化の振興がさらに図れるよう大規模改修を行う。
②ごみ運搬中継施設整備事業	209,249 千円	やまだエコセンターの稼働によって用途廃止となったごみ処理施設等の解体撤去を行うとともに、大王清掃センター跡地にごみ分別の中継拠点となる施設を建設する。
③学校ICT環境整備事業	96,562 千円	新学習指導要領に基づく積極的なICT活用に向け、各学校普通教室等に無線LAN環境を整備するとともに、各学校に概ね1クラス分のタブレット端末を整備しICT教育の充実を図る。

【財政】

①当初予算（普通会計）

区分	当初予算			[参考]決算(普通会計)		
	R1年度 (千円)	対前年度 伸率 (%)	H30年度 (千円)	H29年度 (千円)	対前年度 伸率 (%)	
地方税	5,799,565	2.4	5,662,854	5,934,921	3.4	
地方交付税	9,315,000	△ 1.4	9,450,000	9,699,300	△ 3.1	
国庫支出金	2,042,426	△ 3.7	2,120,496	2,509,239	△ 11.2	
県支出金	1,199,930	1.1	1,186,309	1,177,324	3.5	
地方債	2,163,500	△ 26.8	2,956,900	3,772,400	66.4	
歳入計	25,215,772	△ 3.1	26,024,454	28,507,294	2.9	
義務的経費	人件費	4,317,483	△ 0.7	4,348,015	4,174,134	△ 1.7
	扶助費	3,601,623	1.1	3,563,170	3,707,421	△ 4.3
	公債費	4,778,293	1.3	4,715,073	4,508,162	1.7
	小計	12,697,399	0.6	12,626,258	12,389,717	△ 1.3
物件費	3,799,390	△ 1.0	3,838,257	3,397,017	10.8	
普通建設事業費	補助単独	573,960	△ 41.0	973,492	1,357,195	102.2
	単独	1,177,897	△ 17.5	1,427,730	2,667,673	95.0
	県営等	—	—	—	41,960	27.3
歳出計	25,215,772	△ 3.1	26,024,454	27,889,798	4.0	

②主要指標（H29年度）

区分	指標等	
標準財政規模	16,742,141 千円	
実質赤字比率	—	
連結実質赤字比率	—	
実質公債費比率 (3カ年平均・H27~H29)	10.6 %	
将来負担比率	48.1 %	
財政力指数 (3カ年平均・H28~H30)	0.391	
経常収支比率 (含臨時財政対策債)	96.8 %	
経常一般財源比率	96.9 %	
実質収支比率	3.6 %	
税の徴収率 (現年課税分+滞納繰越分)	89.5 %	
積立金現在高	財政調整基金	4,413,416 千円
	減債基金	563,836 千円
	特定目的基金	4,906,228 千円

③決算収支（普通会計）

区分	歳入 (千円)	歳出 (千円)	歳入歳出差引 (千円)	実質収支 (千円)	実質単年度収支 (千円)	積立金現在高 (千円)	地方債現在高 (千円)
H29年度 決算	28,507,294	27,889,798	617,496	595,668	△ 471,358	9,883,480	31,005,186
H28年度 決算	27,707,234	26,809,360	897,874	651,204	189,105	10,370,268	31,484,065
H27年度 決算	28,491,603	27,351,831	1,139,772	1,131,584	329,864	9,600,698	33,344,143

【産業】

区分	総生産 (H27年度)		就業人口 (H27.10.1)	
	(百万円)	構成比(%)	(人)	構成比(%)
第一次産業	2,675	2.4	2,084	8.7
第二次産業	14,493	13.1	4,358	18.3
第三次産業	93,121	84.0	16,841	70.6
輸入品に課される税・関税等	583	0.5	—	—
計	110,872	100.0	23,838	100.0

【教育】

(H30.5.1現在)

【教育・福祉】

区分	幼稚園	小学校	中学校	区分	認定こども園 (H31.4.1現在)
箇所数	8園 (1園)	7校 (0校)	6校 (0校)	箇所数	0園 (0園)
児童生徒数	380人	1,941人	1,100人	定員	—

【福祉】

(H31.4.1現在)

区分	保育所	特別養護 老人ホーム	養護 老人ホーム	老人福祉 センター
施設数	13施設 (3施設)	7施設 (7施設)	1施設 (1施設)	—
定員	1,155人	470人	80人	—

生活保護率(人口千人あたり)(R1.5) 10.9 %

【医療】

(H29.10.1現在)

区分	病院	一般診療所	歯科診療所
施設数	3施設 (473床)	44施設	29施設

【公共施設整備状況】

(H29年度)

都市公園等面積 (人口1人あたり)	6.2 m ²	
下水道等普及率	55.8 %	
市町立施設	図書館	1施設
	体育施設	14施設
	公会堂・市民会館	3施設
	公民館	3施設
	集会所	41施設
保健センター	1施設	