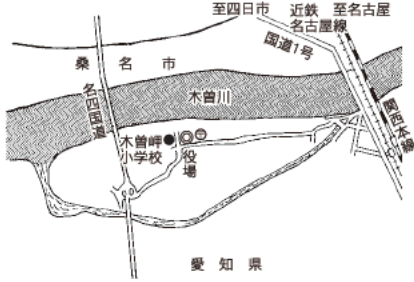


	きそさきちよう 木曾岬町		市町村コード 243035			
	〒498-8503 桑名郡木曾岬町大字西対海地251番地					
	TEL	0567-68-6100	FAX	0567-68-3792		
	URL	http://www.town.kisosaki.lg.jp/				
	Eメール	soumu@town.kisosaki.mie.jp				
町の花	スイセン	町の木	サクラ	町の鳥	—	
基本構想	H26～R5年度		基本計画	H31～R5年度		
地域指定	中部圏					
都市宣言	交通安全の町, 青少年健全育成の町, 人権尊重の町, シートベルト着用宣言の町, 非核平和の町					
友好都市	—					
姉妹都市等	—					
役所まで	近鉄[近鉄弥富駅]から木曾岬町自主運行バス[木曾岬小学校前]下車徒歩1分					

【組織】

①議会・首長等 (R1.5.17)

議長		町長 (任期 R3.5.4 3期目)	
 いとう りつお 伊藤 律雄		 かとう たかし 加藤 隆	
副議長	はっとり ふじお 服部 芙二夫	副町長	もり きよひで 森 清秀
議員	(任期 R3.5.17)		
定数	8人		
内訳	無所属8人		

②職員 (H30.4.1)

全職員数		一般行政職員内訳			
一般行政	51人	議会	2人	労働	0人
教育	10人	総務	14人	農林水産	5人
消防	0人	税務	5人	商工	0人
公営企業等	5人	民生	15人	土木	3人
計	66人	衛生	7人	計	51人

【面積・人口等】

①面積 ※一部境界未確定

総面積 (H30.10.1)	耕地 (H30.7.15)	宅地 (H30.1.1)	森林 (H30.3.31)
15.74 km ²	5.36 km ²	1.47 km ²	0.00 km ²

②人口及び世帯数

H27.10.1	H22.10.1	増減率	H31.4.1推計人口
6,357人	6,855人	△7.3%	6,151人
2,174世帯	2,250世帯	△3.4%	2,305世帯

老年人口割合 (H30.10.1)	33.2%
年少人口割合 (H30.10.1)	9.7%
外国人住民割合 (H30.12.31)	6.43%

③有権者数 (R1.6.1)

男	女	計
2,574人	2,576人	5,150人

【沿革】 (66ページに掲載しています。)

【木曾岬町の特徴】

①[祭・行事]



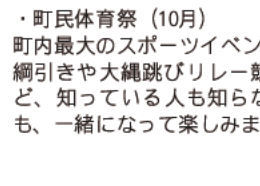
・ふれあい広場 (3月)
まちの産業・文化・福祉・健康をテーマに開催され、特産物の販売や模擬店、子どもに人気のアトラクションでにぎわいます。

・桜まつり (4月)

4キロ続く鍋田川堤防を1,500本の桜が咲き競い、抽選会や模擬店などでにぎわいます。



・やろまい夏祭り (8月)
出店や特設ステージでの催しです。自主的活動実行委員会 (BORRA) 企画・運営による町民手作りの納涼会です。



・町民体育祭 (10月)
町内最大のスポーツイベントで、綱引きや大縄跳びリレー競技など、知っている人も知らない人も、一緒になって楽しめます。



・秋の文化祭 (11月)
生涯学習の公民館講座などの発表、園児の作品展示などの他に小学生向けの体験コーナーなどで楽しめるイベントです。

②[マスコットキャラクター]

・トマッピー
木曾岬町の特産品「トマト」をモチーフに羽をつけ、町の飛躍を願い創作されました。愛称は町民の方々の公募により決まりました。



【主要施策（独自取組）等】

事業名等	R1当初予算額	事業概要
①地域BWA事業	67,886千円	木曾岬町全域を電気通信業務用無線システム（地域BWAシステム）で囲み、子どもと高齢者の見守りサービスや、バスの運行状況のお知らせなど、幅広いサービスを展開していきます。
②証明書等コンビニ交付対応事業	9,604千円	利便性の向上と行政の効率化を目的に、住民票の写し等各種証明書がコンビニで取得できるようにします。
③防災ガイドブック作成事業	4,598千円	水防法の改正に伴い、洪水ハザードマップの公表が義務化されたこと、また町内すべての津波避難施設の整備が完了したことから、防災ガイドブックの全面改定を行います。

【財政】

①当初予算（普通会計）

区分	当初予算			[参考]決算（普通会計）		
	R1年度 (千円)	対前年度 伸率 (%)	H30年度 (千円)	H29年度 (千円)	対前年度 伸率 (%)	
地方税	973,903	2.2	952,568	978,339	△ 0.7	
地方交付税	850,000	△ 1.2	860,000	905,635	1.3	
国庫支出金	206,653	△ 7.2	222,646	343,872	45.1	
県支出金	140,460	5.0	133,778	177,851	△ 21.9	
地方債	134,400	△ 37.0	213,200	336,200	△ 71.6	
歳入計	2,923,000	2.8	2,843,000	4,137,354	△ 3.0	
義務的経費	人件費	610,508	2.3	596,856	562,442	△ 1.2
	扶助費	212,907	△ 4.3	222,398	220,286	1.3
	公債費	179,715	20.2	149,532	115,522	13.0
	小計	1,003,130	3.5	968,786	898,250	1.0
物件費	715,191	6.3	672,716	637,958	△ 5.3	
普通建設事業費	補助単独	155,010	△ 15.5	183,400	458,264	119.2
	単独	101,193	0.9	100,274	1,003,382	△ 24.8
	県営等	—	—	—	12,613	△ 8.3
歳出計	2,923,000	2.8	2,843,000	3,975,274	△ 4.6	

②主要指標（H29年度）

区分	指標等	
標準財政規模	2,093,494千円	
実質赤字比率	—	
連結実質赤字比率	—	
実質公債費比率 (3カ年平均・H27~H29)	2.7%	
将来負担比率	—	
財政力指数 (3カ年平均・H28~H30)	0.533	
経常収支比率 (含臨時財政対策債)	80.1%	
経常一般財源比率	94.6%	
実質収支比率	6.2%	
税の徴収率 (現年課税分+滞納繰越分)	96.6%	
積立金現在高	財政調整基金	2,279,969千円
	減債基金	466,554千円
	特定目的基金	436,239千円

③決算収支（普通会計）

区分	歳入 (千円)	歳出 (千円)	歳入歳出差引 (千円)	実質収支 (千円)	実質単年度収支 (千円)	積立金現在高 (千円)	地方債現在高 (千円)
H29年度 決算	4,137,354	3,975,274	162,080	130,222	6,388	3,182,762	3,179,425
H28年度 決算	4,264,219	4,167,977	96,242	92,382	△ 59,811	4,094,712	2,942,091
H27年度 決算	3,677,211	3,496,002	181,209	162,279	61,255	4,292,422	1,845,707

【産業】

区分	総生産（H27年度） (百万円)		就業人口（H27.10.1） (人)	
	構成比(%)	構成比(%)	構成比(%)	構成比(%)
第一次産業	1,323	4.1	398	11.3
第二次産業	19,577	61.1	1,141	32.5
第三次産業	10,988	34.3	1,946	55.5
輸入品に課される税・関税等	169	0.5	—	—
計	32,057	100.0	3,509	100.0

【教育】

(H30.5.1現在)

区分	幼稚園	小学校	中学校	区分	認定こども園 (H31.4.1現在)
箇所数	1園 (0園)	1校 (0校)	1校 (0校)	箇所数	1園 (0園)
児童生徒数	48人	289人	161人	定員	140人

【教育・福祉】

【福祉】

(H31.4.1現在)

区分	保育所	特別養護 老人ホーム	養護 老人ホーム	老人福祉 センター
施設数	—	1施設 (1施設)	—	1施設 (1施設)
定員	—	62人	—	—

生活保護率(人口千人あたり)(R1.5) 3.5%

【医療】

(H29.10.1現在)

区分	病院	一般診療所	歯科診療所
施設数	0施設 (0床)	3施設	2施設

【公共施設整備状況】

(H29年度)

都市公園等面積（人口1人あたり）	11.0 m ²	
下水道等普及率	99.4%	
市町立施設	図書館	1施設
	体育施設	3施設
	公会堂・市民会館	0施設
	公民館	1施設
	集会所	0施設
保健センター	1施設	