

## 運輸・通信

### 道路

平成29年4月1日現在の道路実延長は、国道1,203km、県道2,674km、市町道2万1,334kmで、前年と比べると、国道は1.5km(0.1%)、県道は10.2km(0.4%)、市町道は39.2km(0.2%)それぞれ増加しています。

道路の改良状況をみると、改良済は、国道1,110km、県道1,896km、市町道1万783kmとなっています。

また、舗装道実延長は、国道1,175km、県道2,570km、市町道1万7,319kmとなっています。

図32 道路実延長状況 平成29年4月1日現在

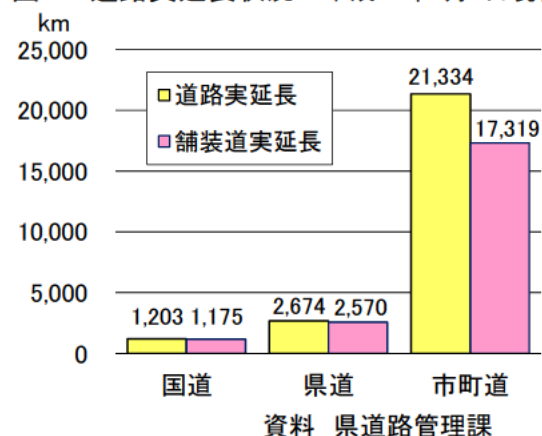
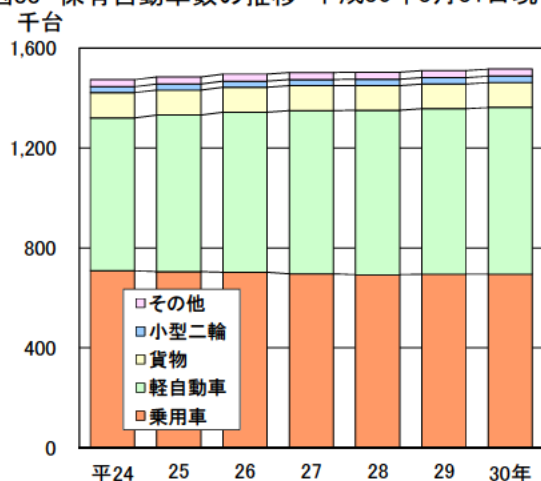


図33 保有自動車数の推移 平成30年3月31日現在



資料 日本自動車販売協会連合会  
三重県支部

### 自動車

平成30年3月31日現在の自動車保有台数は151万6,003台で、前年に比べ5,788台(0.4%)増加しました。

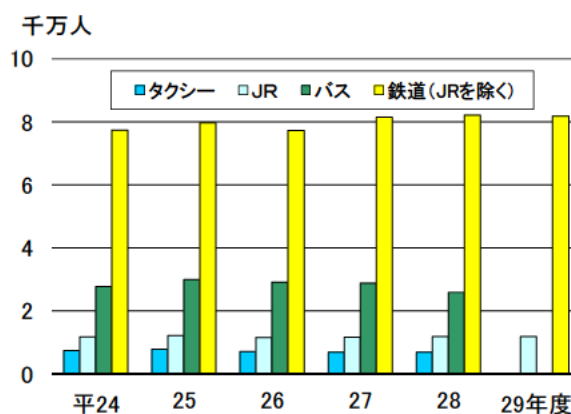
車種別にみると、乗用自動車(普通及び小型)が69万5,281台(構成比45.9%)で最も多く、次いで軽自動車66万6,868台(同44.0%)、貨物自動車9万9,636台(同6.6%)、小型二輪車2万5,974台(同1.7%)などとなっています。

### 公共交通機関

平成28年度の乗合バス・タクシーの年間利用者数は、乗合バスが2,592万人、タクシーが689万5千人で、前年度と比べると、乗合バスは293万9千人、タクシーは7万8千人減少しています。

平成29年度の鉄道の年間利用者数は、JRが1,194万1千人、JR以外が8,186万6千人で、前年度に比べると、JRは7万4千人増加、JR以外は26万9千人減少しています。

図34 公共交通機関の年間利用者数の推移



資料 中部運輸局、各事業者