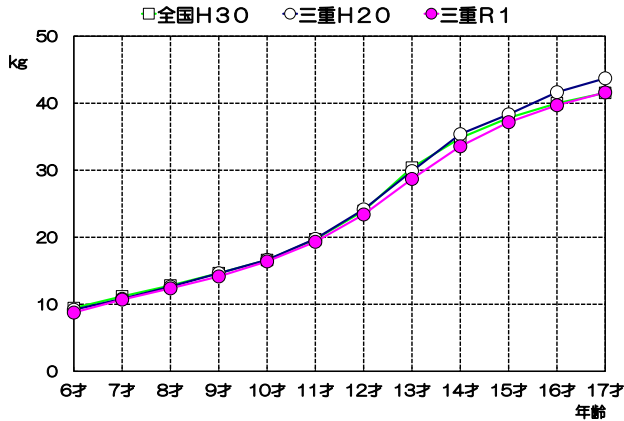


新体力テスト平均値比較グラフ①

[令和元年度と平成20年度・平成30年度全国平均との比較]

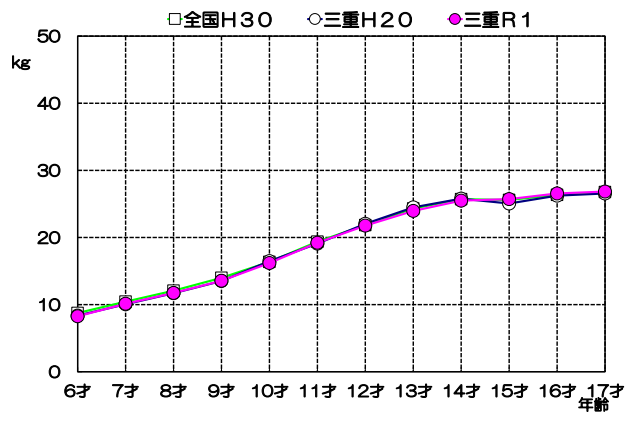
握力 男子



	6才	7才	8才	9才	10才	11才	12才	13才	14才	15才	16才	17才
三重R1	8.77	10.70	12.38	14.15	16.39	19.32	23.40	28.70	33.58	37.17	39.70	41.61
三重H20	9.19	10.82	12.64	14.63	16.63	19.77	24.16	29.88	35.40	38.34	41.64	43.71
全国H30	9.44	11.18	12.90	14.64	16.60	19.70	23.94	30.39	34.81	37.82	39.98	41.54

(単位 kg)

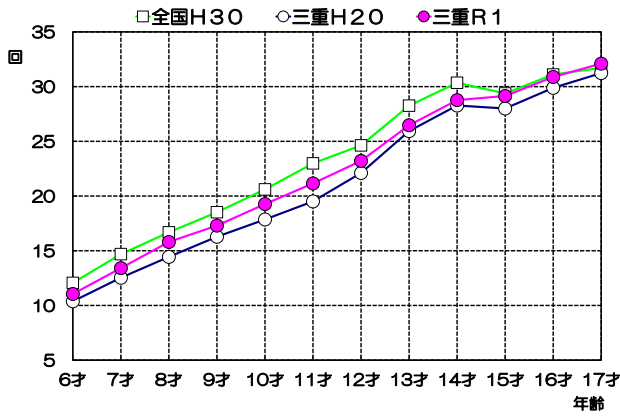
握力 女子



	6才	7才	8才	9才	10才	11才	12才	13才	14才	15才	16才	17才
三重R1	8.26	10.13	11.74	13.56	16.19	19.22	21.77	23.96	25.49	25.72	26.55	26.85
三重H20	8.37	10.05	11.70	13.52	16.48	19.09	22.04	24.49	25.79	25.06	26.23	26.56
全国H30	8.75	10.44	12.07	13.99	16.36	19.37	21.85	24.32	25.71	25.59	26.35	26.76

(単位 kg)

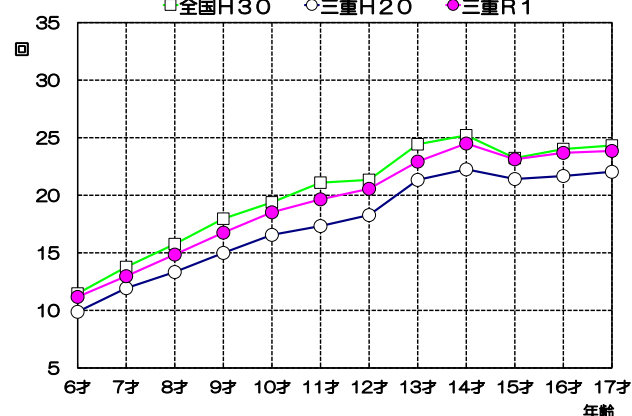
上体起こし 男子



	6才	7才	8才	9才	10才	11才	12才	13才	14才	15才	16才	17才
三重R1	11.05	13.41	15.81	17.30	19.27	21.15	23.21	26.46	28.76	29.14	30.88	32.10
三重H20	10.38	12.53	14.44	16.28	17.86	19.51	22.11	25.94	28.27	28.00	29.89	31.23
全国H30	12.06	14.69	16.68	18.52	20.61	22.98	24.63	28.26	30.35	29.37	31.10	31.71

(単位 回)

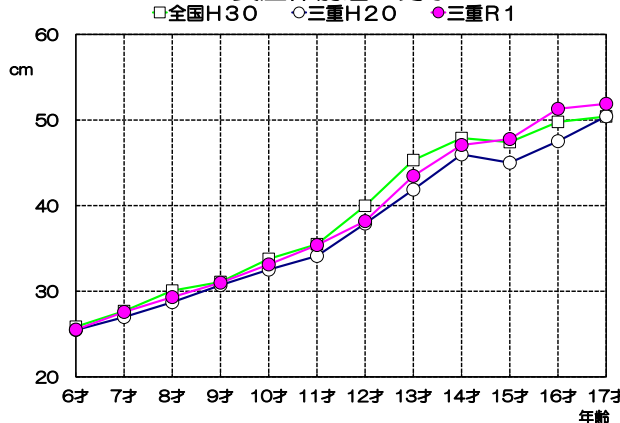
上体起こし 女子



	6才	7才	8才	9才	10才	11才	12才	13才	14才	15才	16才	17才
三重R1	11.18	12.98	14.85	16.76	18.53	19.65	20.57	22.93	24.50	23.12	23.69	23.85
三重H20	9.88	11.93	13.34	15.00	16.56	17.33	18.28	21.34	22.26	21.42	21.68	22.04
全国H30	11.47	13.77	15.76	17.97	19.39	21.10	21.34	24.43	25.21	23.23	24.02	24.33

(単位 回)

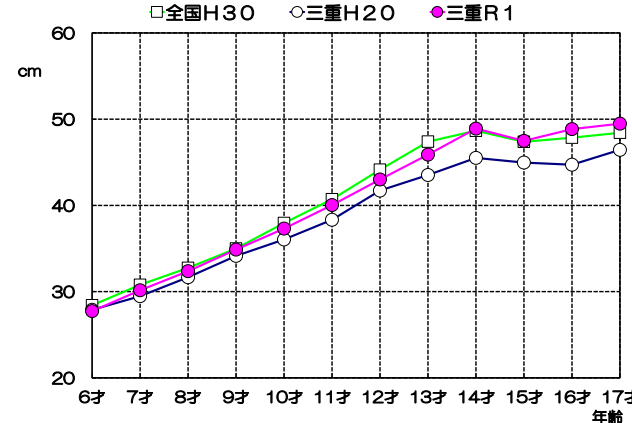
長座体前屈 男子



	6才	7才	8才	9才	10才	11才	12才	13才	14才	15才	16才	17才
三重R1	25.51	27.58	29.32	31.00	33.13	35.40	38.19	43.46	47.08	47.77	51.31	51.89
三重H20	25.46	26.98	28.72	30.70	32.52	34.12	37.91	41.87	45.98	45.02	47.52	50.43
全国H30	25.85	27.68	30.07	31.08	33.78	35.49	39.97	45.31	47.89	47.41	49.78	50.41

(単位 cm)

長座体前屈 女子



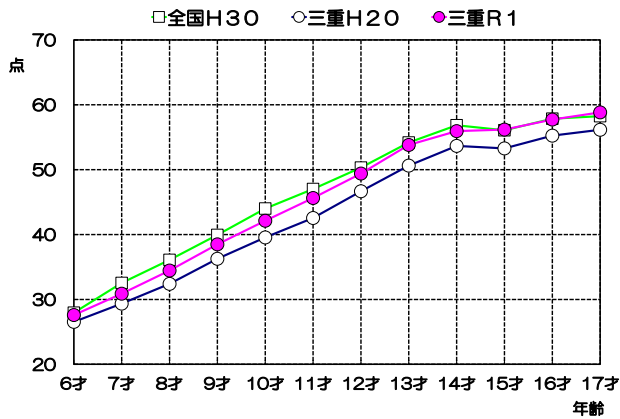
	6才	7才	8才	9才	10才	11才	12才	13才	14才	15才	16才	17才
三重R1	27.73	30.15	32.37	34.88	37.30	40.04	43.00	45.89	48.91	47.48	48.84	49.48
三重H20	27.88	29.48	31.66	34.14	36.04	38.33	41.72	43.53	45.51	44.97	44.71	46.44
全国H30	28.41	30.78	32.75	34.99	37.95	40.71	44.14	47.39	48.66	47.37	47.85	48.43

(単位 cm)

新体カテスト平均値比較グラフ②

[令和元年度と平成20年度・平成30年度全国平均との比較]

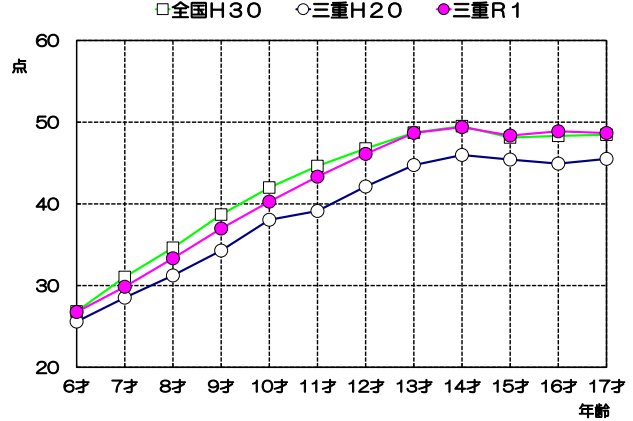
反復横とび 男子



	6才	7才	8才	9才	10才	11才	12才	13才	14才	15才	16才	17才
三重R1	27.60	30.88	34.45	38.50	42.14	45.63	49.40	53.82	55.94	56.18	57.73	58.83
三重H20	26.54	29.35	32.41	36.26	39.56	42.59	46.67	50.63	53.66	53.27	55.25	56.15
全国H30	27.95	32.54	36.10	39.95	44.01	47.02	50.32	54.19	56.85	56.07	57.86	58.25

(単位 点)

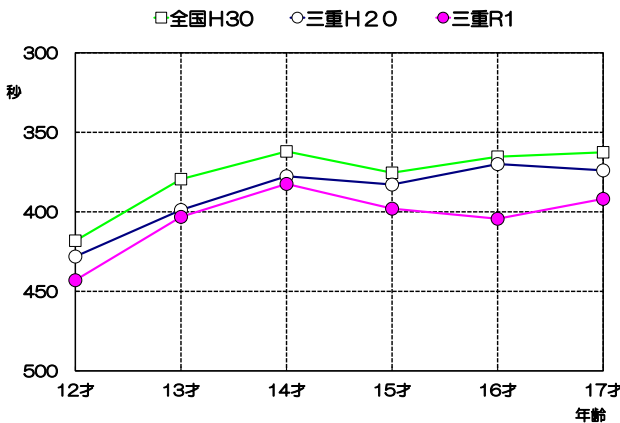
反復横とび 女子



	6才	7才	8才	9才	10才	11才	12才	13才	14才	15才	16才	17才
三重R1	26.76	29.85	33.33	36.98	40.27	43.33	46.11	48.68	49.39	48.37	48.88	48.67
三重H20	25.59	28.52	31.24	34.28	38.05	39.13	42.12	44.74	45.98	45.43	44.93	45.51
全国H30	26.83	31.05	34.62	38.68	42.00	44.63	46.77	48.71	49.51	48.12	48.32	48.46

(単位 点)

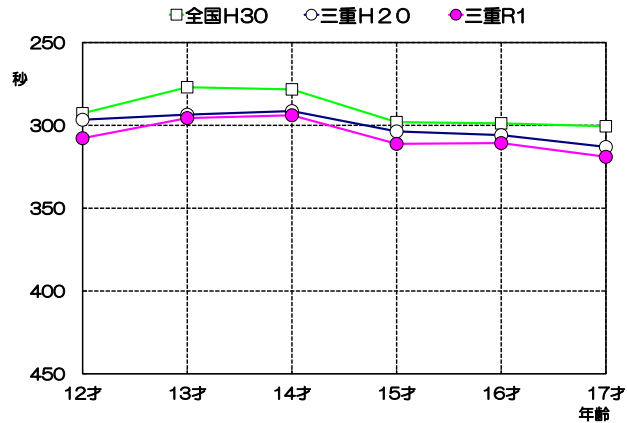
持久走 男子



	12才	13才	14才	15才	16才	17才
三重R1	442.97	403.17	382.45	398.00	404.34	391.85
三重H20	428.07	398.79	377.62	382.84	369.94	373.91
全国H30	418.18	379.45	362.01	375.46	365.34	362.55

(単位 秒)

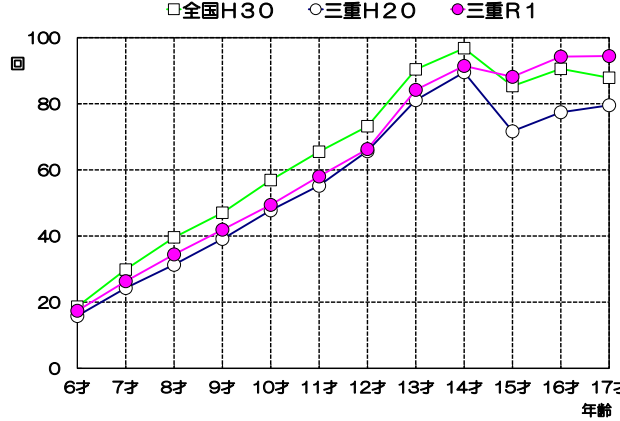
持久走 女子



	12才	13才	14才	15才	16才	17才
三重R1	307.78	295.58	293.90	311.14	310.66	318.98
三重H20	296.57	293.49	291.35	303.64	305.88	313.01
全国H30	292.75	276.97	278.26	298.05	298.80	300.55

(単位 秒)

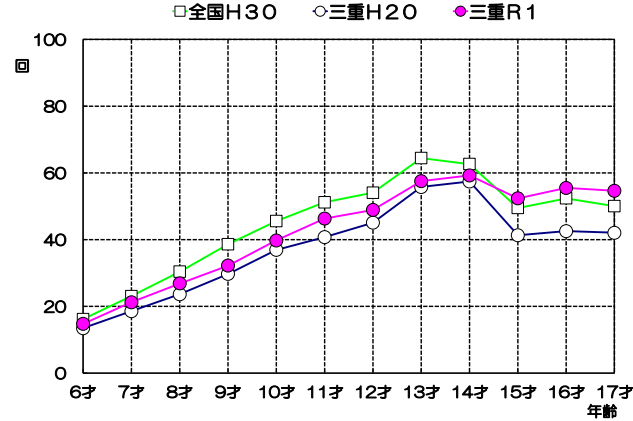
20mシャトルラン 男子



	6才	7才	8才	9才	10才	11才	12才	13才	14才	15才	16才	17才
三重R1	17.38	26.32	34.44	41.91	49.41	58.01	66.28	84.19	91.43	88.14	94.24	94.40
三重H20	15.79	24.27	31.30	39.10	47.76	55.19	65.65	81.09	89.52	71.65	77.43	79.53
全国H30	18.63	29.84	39.57	47.03	56.90	65.49	73.19	90.40	96.80	85.35	90.54	87.85

(単位 回)

20mシャトルラン 女子



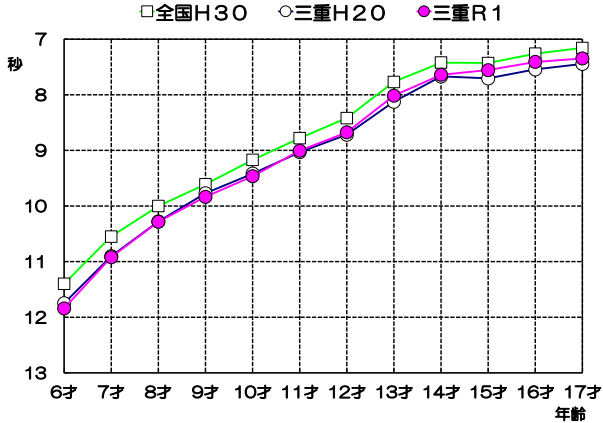
	6才	7才	8才	9才	10才	11才	12才	13才	14才	15才	16才	17才
三重R1	14.79	21.23	26.88	32.22	39.74	46.33	48.90	57.53	59.24	52.37	55.50	54.64
三重H20	13.46	18.56	23.64	29.73	36.95	40.76	45.10	55.77	57.43	41.33	42.54	42.05
全国H30	16.16	23.07	30.41	38.64	45.58	51.19	54.07	64.45	62.66	49.52	52.40	50.04

(単位 回)

新体力テスト平均値比較グラフ③

[令和元年度と平成20年度・平成30年度全国平均との比較]

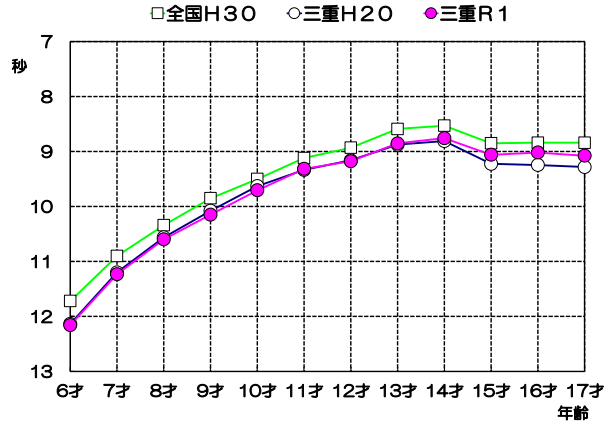
50m走 男子



	6才	7才	8才	9才	10才	11才	12才	13才	14才	15才	16才	17才
三重R1	11.84	10.92	10.28	9.84	9.47	9.01	8.68	8.02	7.64	7.56	7.41	7.35
三重H20	11.75	10.90	10.28	9.77	9.42	9.03	8.72	8.13	7.67	7.71	7.54	7.45
全国H30	11.40	10.55	10.00	9.61	9.17	8.78	8.42	7.77	7.42	7.43	7.26	7.16

(単位 秒)

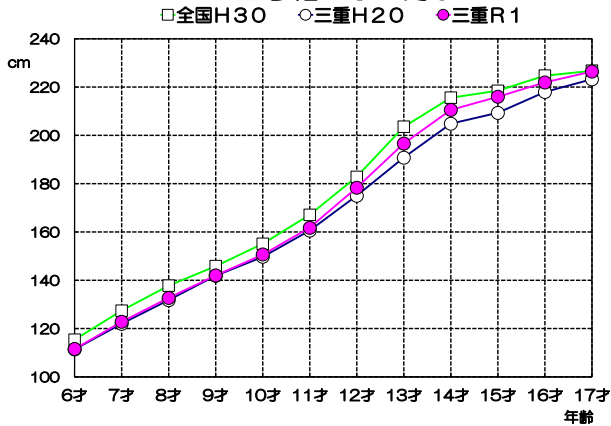
50m走 女子



	6才	7才	8才	9才	10才	11才	12才	13才	14才	15才	16才	17才
三重R1	12.16	11.23	10.60	10.15	9.70	9.31	9.18	8.85	8.76	9.06	9.02	9.08
三重H20	12.14	11.20	10.56	10.08	9.63	9.33	9.16	8.88	8.81	9.22	9.25	9.28
全国H30	11.72	10.90	10.34	9.85	9.50	9.12	8.93	8.59	8.53	8.85	8.84	8.84

(単位 秒)

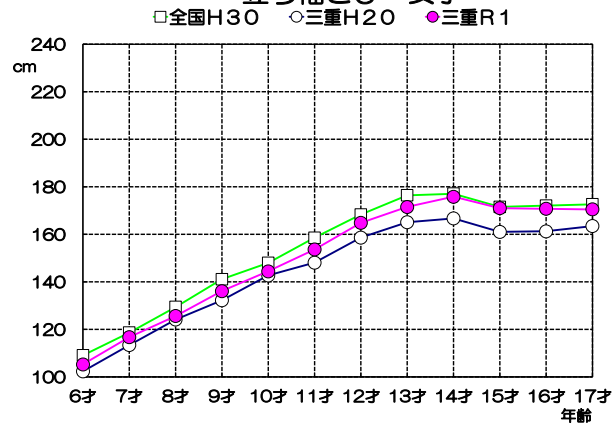
立ち幅とび 男子



	6才	7才	8才	9才	10才	11才	12才	13才	14才	15才	16才	17才
三重R1	111.55	122.80	132.68	142.01	150.89	161.72	178.31	196.58	210.53	216.00	221.88	226.40
三重H20	111.37	121.97	131.74	141.83	149.73	160.54	174.97	190.76	204.82	209.28	217.96	223.19
全国H30	115.37	127.38	137.76	145.84	155.10	167.08	182.78	203.56	215.59	218.43	224.72	226.74

(単位 cm)

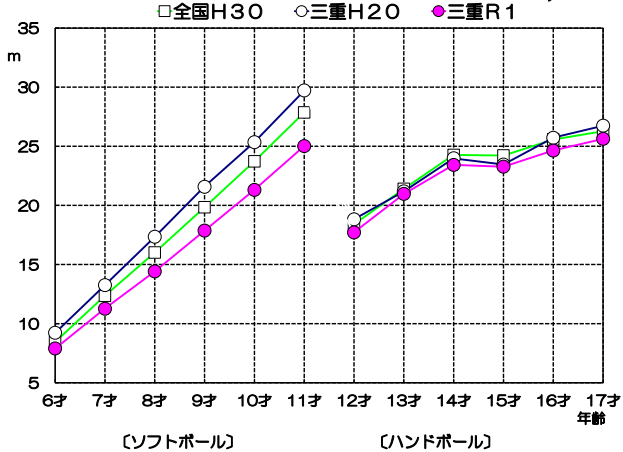
立ち幅とび 女子



	6才	7才	8才	9才	10才	11才	12才	13才	14才	15才	16才	17才
三重R1	105.24	116.74	125.84	136.05	144.40	153.65	164.84	171.49	175.80	171.02	170.77	170.52
三重H20	102.32	113.41	124.16	132.26	142.69	148.06	158.62	165.10	166.70	161.01	161.23	163.50
全国H30	109.07	118.66	129.44	141.10	148.01	158.54	168.32	176.45	177.11	171.54	172.07	172.67

(単位 cm)

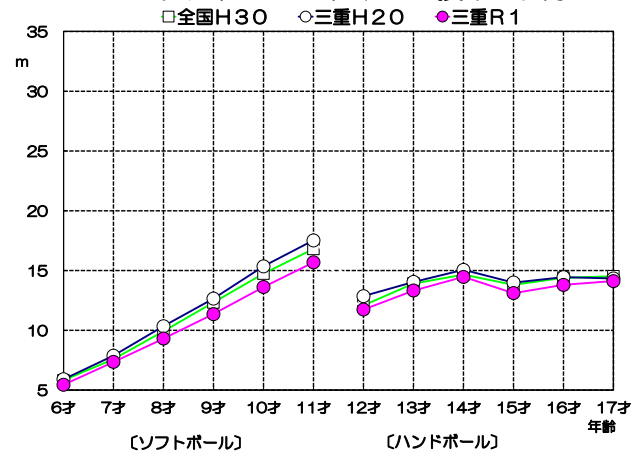
ソフト・ハンドボール投げ 男子



	〔ソフトボール〕					〔ハンドボール〕						
	6才	7才	8才	9才	10才	11才	12才	13才	14才	15才	16才	17才
三重R1	7.90	11.26	14.41	17.87	21.31	25.02	17.71	20.97	23.42	23.28	24.64	25.63
三重H20	9.23	13.26	17.35	21.58	25.34	29.72	18.82	21.19	23.98	23.45	25.72	26.74
全国H30	8.47	12.36	16.01	19.84	23.72	27.86	18.39	21.40	24.26	24.22	25.58	26.27

(単位 m)

ソフト・ハンドボール投げ 女子



	〔ソフトボール〕					〔ハンドボール〕						
	6才	7才	8才	9才	10才	11才	12才	13才	14才	15才	16才	17才
三重R1	5.44	7.36	9.31	11.35	13.62	15.69	11.74	13.33	14.47	13.12	13.79	14.11
三重H20	5.91	7.87	10.34	12.65	15.35	17.52	12.85	14.04	15.05	14.00	14.45	14.34
全国H30	5.81	7.59	9.91	12.32	14.74	16.80	12.09	13.92	14.65	13.80	14.40	14.52

(単位 m)