

令和元年度

市町村税の概要

令和2年2月

三重県地域連携部市町行財政課

目次

第1編 総括表

第1表	市町の歳入状況の推移	…	1
図1	歳入に占める市町村税の割合の推移	…	1
第2表	市町村税科目別税額の推移	…	2
図2	徴収率の推移	…	2
第3表	市町村税科目別構成比の推移	…	3
図3	市町村税の構成比の推移	…	3
第4表	徴収に要する経費の推移	…	3
第5表	市町村民税の推移	…	4
図4	市町村民税の構成比の推移	…	4
第6表	市町村民税納税義務者数の推移	…	4
第7表	純固定資産税の推移	…	5
図5	純固定資産税の構成比の推移	…	5
第8表	土地の評価額の推移	…	6
第9表	家屋の評価額等の推移	…	6
第10表	償却資産課税標準額の推移	…	6
第11表	軽自動車税の推移	…	7
第12表	市町村たばこ税の推移	…	7
第13表	鉱産税の推移	…	7
第14表	入湯税の推移	…	7
第15表	都市計画税の推移	…	7
第16表	事業所税の推移	…	7

第2編 市町別個表

総括表

第17表	市町村税の収入額・構成比の推移	…	9
第18表	市町村税の調定額・収入額・徴収率の推移	…	9
第19表	平成30年度 市町村民税の科目別収入額・構成比	…	10

市町村民税

第20表	令和元年度 市町村民税の納税義務者数等	…	12
第21表	令和元年度 個人の市町村民税の納税義務者数等	…	14
第22表	令和元年度 市町村民税の特別徴収義務者数等	…	15
第23表	令和元年度 所得割の状況		
	(1) 令和元年度 所得割の課税状況	…	16
	(2) 所得区分別の課税状況	…	20
	(3) 給与所得の金額	…	26
	(4) 公的年金等にかかる雑所得の金額	…	27
	(5) 所得控除等の人員等	…	28
	(6) 退職所得の分離課税にかかる所得割額等	…	31
	(7) 控除対象配偶者及び扶養親族の人員別納税義務者数	…	32
	(8) 控除対象配偶者及び扶養控除の人員	…	33
	(9) 青色申告者及び事業専従者数等	…	34
	(10) 地方税法附則第3条の3第4項の非課税措置にかかる者	…	35

固定資産税

第24表	令和元年度 土地にかかる納税義務者数	…	36
第25表	令和元年度 土地の地目別地積・決定価格・課税標準額・筆数		
	(1) 一般田	…	37
	(2) 介在田・市街化区域田	…	38
	(3) 一般畑	…	39
	(4) 介在畑・市街化区域畑	…	40
	(5) 宅地	…	41
	(6) 鉱泉地	…	42
	(7) 池沼	…	43
	(8) 一般山林	…	44
	(9) 介在山林	…	45
	(10) 牧場	…	46
	(11) 原野	…	47
	(12) 雑種地	…	48
	(13) 合計	…	49

第26表	令和元年度 家屋の概要		
	(1) 総括	…	5 0
	(2) 法定免税点未満	…	5 1
	(3) 法定免税点以上	…	5 2
第27表	令和元年度 償却資産の概要		
	(1) 納税義務者数	…	5 3
	(2) 決定価格	…	5 4
	(3) 課税標準額	…	5 4
都市計画税			
第28表	令和元年度 都市計画税の課税標準額等（法定免税点以上のもの）	…	5 5
諸税			
第29表	令和元年度 軽自動車税の状況	…	5 6
第30表	平成30年度 入湯税の状況	…	6 3
第31表	平成30年度 鉱産税の状況	…	6 4
第32表	平成30年度 事業所税の状況	…	6 5
国民健康保険税（料）			
第33表	平成30年度国民健康保険の加入者の状況（平成31年3月31日現在）	…	6 6
第34表	平成30年度 国民健康保険税（料）の状況	…	6 8
第35表	平成30年度 国民健康保険税（料）の賦課方法等	…	7 0
その他			
第36表	令和元年度 市町村交付金の交付金額	…	7 2
第37表	平成30年度 市町村税の徴収に要する経費等	…	7 3
第38表	市町別税率一覧（平成31年4月1日現在）	…	7 6
第39表	平成30年度 市町村税の徴収実績	…	7 7

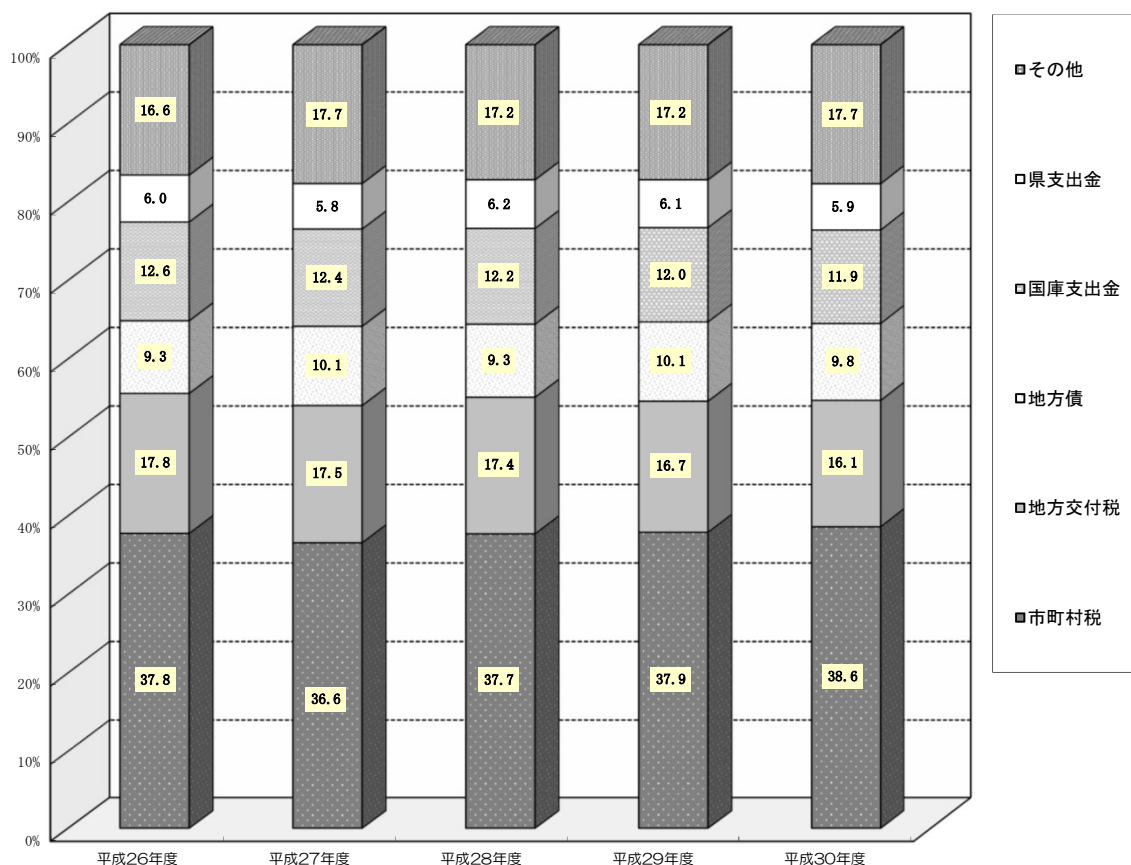
第1編 総括表

第1表 市町の歳入状況の推移

(単位：千円、%)

科目	平成28年度			平成29年度			平成30年度		
	決算額	構成比	前年比	決算額	構成比	前年比	決算額	構成比	前年比
市町村税	280,800,422	37.7	100.9	286,685,748	37.9	102.1	299,686,653	38.6	104.5
地方譲与税	6,726,295	0.9	95.2	6,696,895	0.9	99.6	6,791,874	0.9	101.4
利子割交付金	429,914	0.1	82.6	602,699	0.1	140.2	587,681	0.1	97.5
配当割交付金	1,053,294	0.1	59.5	1,506,487	0.2	143.0	1,183,622	0.2	78.6
株式等譲渡所得割交付金	619,193	0.1	38.5	1,491,642	0.2	240.9	951,241	0.1	63.8
地方消費税交付金	30,542,158	4.1	89.8	31,638,904	4.2	103.6	33,809,625	4.4	106.9
ゴルフ場利用税交付金	1,256,984	0.2	97.2	1,194,097	0.2	95.0	1,145,702	0.1	95.9
自動車取得税交付金	1,699,159	0.2	105.0	2,315,182	0.3	136.3	2,451,855	0.3	105.9
地方特例交付金	1,139,189	0.2	104.9	1,226,105	0.2	107.6	1,396,196	0.2	113.9
国有提供施設等所在市町村助成交付金	130,186	0.0	104.2	130,792	0.0	100.5	127,579	0.0	97.5
地方交付税	129,336,427	17.4	97.3	125,927,859	16.7	97.4	124,992,398	16.1	99.3
交通安全対策特別交付金	264,611	0.0	91.4	243,477	0.0	92.0	216,770	0.0	89.0
分担金・負担金	7,637,149	1.0	94.6	7,636,652	1.0	100.0	7,681,049	1.0	100.6
使用料	11,206,845	1.5	97.4	11,051,826	1.5	98.6	11,153,240	1.4	100.9
手数料	3,258,244	0.4	99.4	3,205,141	0.4	98.4	3,224,150	0.4	100.6
国庫支出金	91,065,525	12.2	96.3	90,320,411	12.0	99.2	92,102,734	11.9	102.0
県支出金	45,799,154	6.2	103.0	45,942,878	6.1	100.3	46,165,420	5.9	100.5
財産収入	2,529,933	0.3	94.5	2,229,261	0.3	88.1	2,965,752	0.4	133.0
寄付金	3,457,449	0.5	130.4	3,206,878	0.4	92.8	3,098,368	0.4	96.6
繰入金	19,129,567	2.6	96.4	21,462,671	2.8	112.2	27,229,959	3.5	126.9
繰越金	19,414,652	2.6	98.7	16,166,522	2.1	83.3	17,799,057	2.3	110.1
諸収入	17,173,942	2.3	98.8	18,460,210	2.4	107.5	16,116,126	2.1	87.3
地方債	69,344,229	9.3	90.4	76,673,338	10.1	110.6	76,318,443	9.8	99.5
合計	744,014,521	100.0	97.7	756,015,675	100.0	101.6	777,195,494	100.0	102.8

図1 歳入に占める市町村税の割合の推移



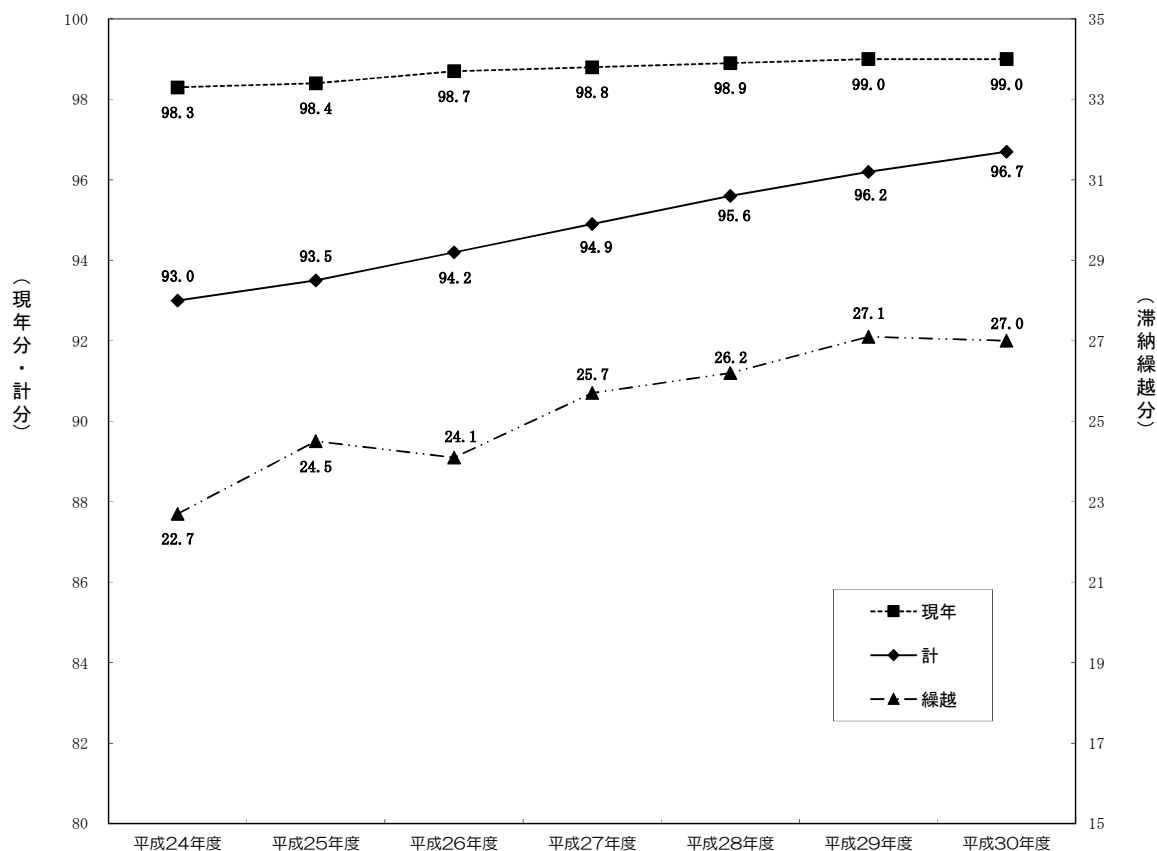
第2表 市町村税科目別税額の推移

※国民健康保険税(料)を除く

(単位：千円、%)

税目	平成28年度			平成29年度			平成30年度		
	調定額	収入額	徴収率	調定額	収入額	徴収率	調定額	収入額	徴収率
市町村民税	122,703,530	117,781,124	96.0	124,386,727	120,026,471	96.5	134,426,719	130,329,098	97.0
個人均等割	3,298,947	3,148,129	95.4	3,317,488	3,183,417	96.0	3,330,991	3,207,257	96.3
所得割	98,701,166	94,226,601	95.5	98,936,795	94,959,661	96.0	100,575,144	96,855,179	96.3
個人計	102,000,113	97,374,730	95.5	102,254,283	98,143,078	96.0	103,906,135	100,062,436	96.3
法人均等割	5,389,634	5,293,113	98.2	5,447,432	5,365,769	98.5	5,448,486	5,370,279	98.6
法人税割	15,313,783	15,113,281	98.7	16,685,012	16,517,624	99.0	25,072,098	24,896,383	99.3
法人計	20,703,417	20,406,394	98.6	22,132,444	21,883,393	98.9	30,520,584	30,266,662	99.2
固定資産税	138,199,024	131,286,456	95.0	141,089,783	135,007,792	95.7	142,974,099	137,554,046	96.2
土地	41,198,750	38,921,437	94.5	40,335,616	38,401,888	95.2	39,449,757	37,738,000	95.7
家屋	54,634,729	51,463,067	94.2	55,500,749	52,717,953	95.0	53,678,595	51,256,846	95.5
償却資産	41,957,381	40,493,788	96.5	44,920,869	43,555,402	97.0	49,519,207	48,232,660	97.4
交付金	408,164	408,164	100.0	332,549	332,549	100.0	326,540	326,540	100.0
軽自動車税	5,180,769	4,809,225	92.8	5,403,009	5,021,910	92.9	5,619,362	5,232,590	93.1
市町村たばこ税	12,568,231	12,568,229	100.0	11,949,126	11,949,124	100.0	11,765,894	11,765,860	100.0
鉱産税	10,437	10,437	100.0	10,061	10,061	100.0	10,064	10,064	100.0
特別土地保有税	246,112	72,580	29.5	120,275	85,290	70.9	39,370	9,655	24.5
入湯税	590,257	585,523	99.2	582,497	578,550	99.3	564,847	560,066	99.2
都市計画税	11,145,657	10,589,101	95.0	11,139,404	10,661,810	95.7	10,872,386	10,447,295	96.1
事業所税	3,098,293	3,097,747	100.0	3,344,740	3,344,740	100.0	3,782,453	3,777,979	99.9
合計	293,742,310	280,800,422	95.6	298,025,622	286,685,748	96.2	310,055,194	299,686,653	96.7

図2 徴収率の推移

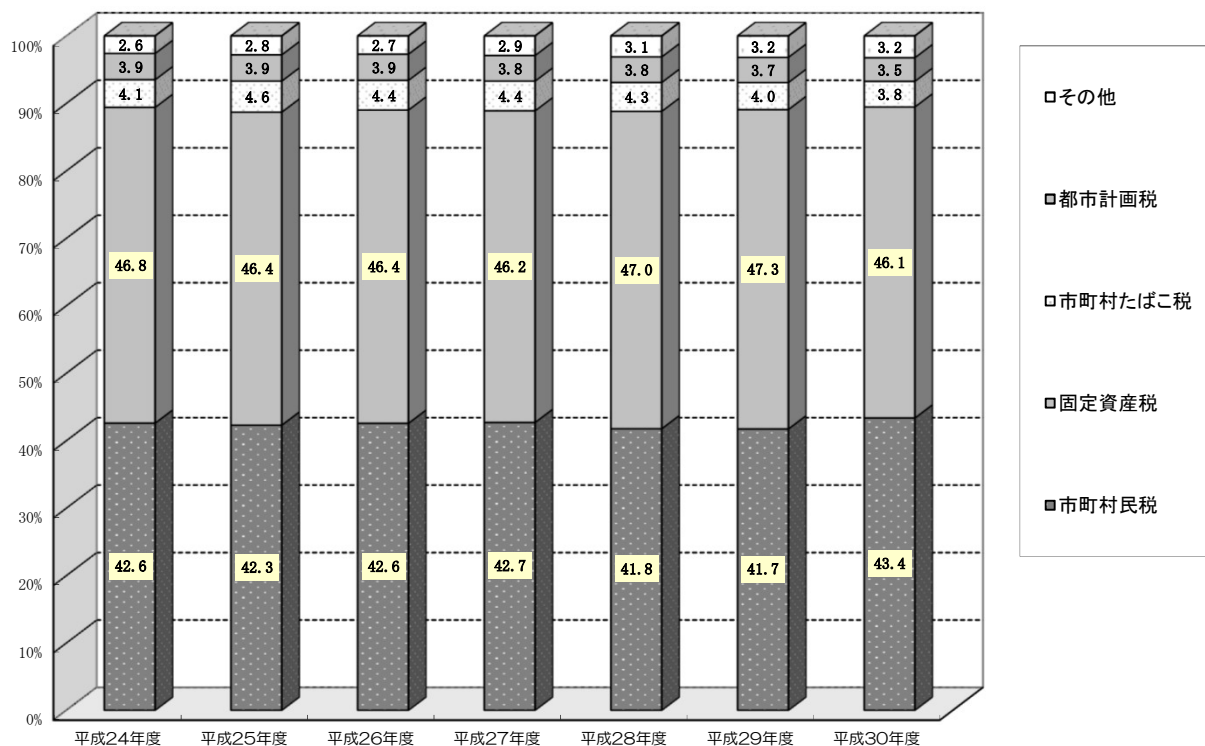


第3表 市町村税科目別構成比の推移

(単位：%)

税 目	平成24年度	平成25年度	平成26年度	平成27年度	平成28年度	平成29年度	平成30年度
市町村民税	42.6	42.3	42.6	42.7	41.8	41.7	43.4
個人均等割	1.0	1.0	1.1	1.1	1.1	1.1	1.1
所得割	34.0	33.8	33.0	33.9	33.6	33.2	32.4
個人計	35.0	34.8	34.1	35.1	34.7	34.3	33.5
法人均等割	1.8	1.7	1.8	1.8	1.8	1.8	1.8
法人税割	5.8	5.8	6.7	5.9	5.2	5.6	8.1
法人計	7.6	7.5	8.5	7.7	7.0	7.4	9.8
固定資産税	46.8	46.4	46.4	46.2	47.0	47.3	46.1
土地	14.9	14.6	14.5	14.3	14.0	13.5	12.7
家屋	18.2	18.5	18.7	18.2	18.6	18.6	17.3
償却資産	13.6	13.1	13.1	13.5	14.3	15.1	16.0
交付金	0.2	0.1	0.1	0.2	0.1	0.1	0.1
軽自動車税	1.4	1.5	1.5	1.5	1.8	1.8	1.8
市町村たばこ税	4.1	4.6	4.4	4.4	4.3	4.0	3.8
鉱産税	0.0	0.0	0.0	0.0	0.0	0.0	0.0
特別土地保有税	0.1	0.2	0.1	0.1	0.1	0.0	0.0
入湯税	0.2	0.2	0.2	0.2	0.2	0.2	0.2
都市計画税	3.9	3.9	3.9	3.8	3.8	3.7	3.5
事業所税	0.9	0.9	1.0	1.0	1.1	1.1	1.2
合 計	100.0	100.0	100.0	100.0	100.0	100.0	100.0

図3 市町村税の構成比の推移



第4表 徴収に要する経費の推移

(単位：千円、%)

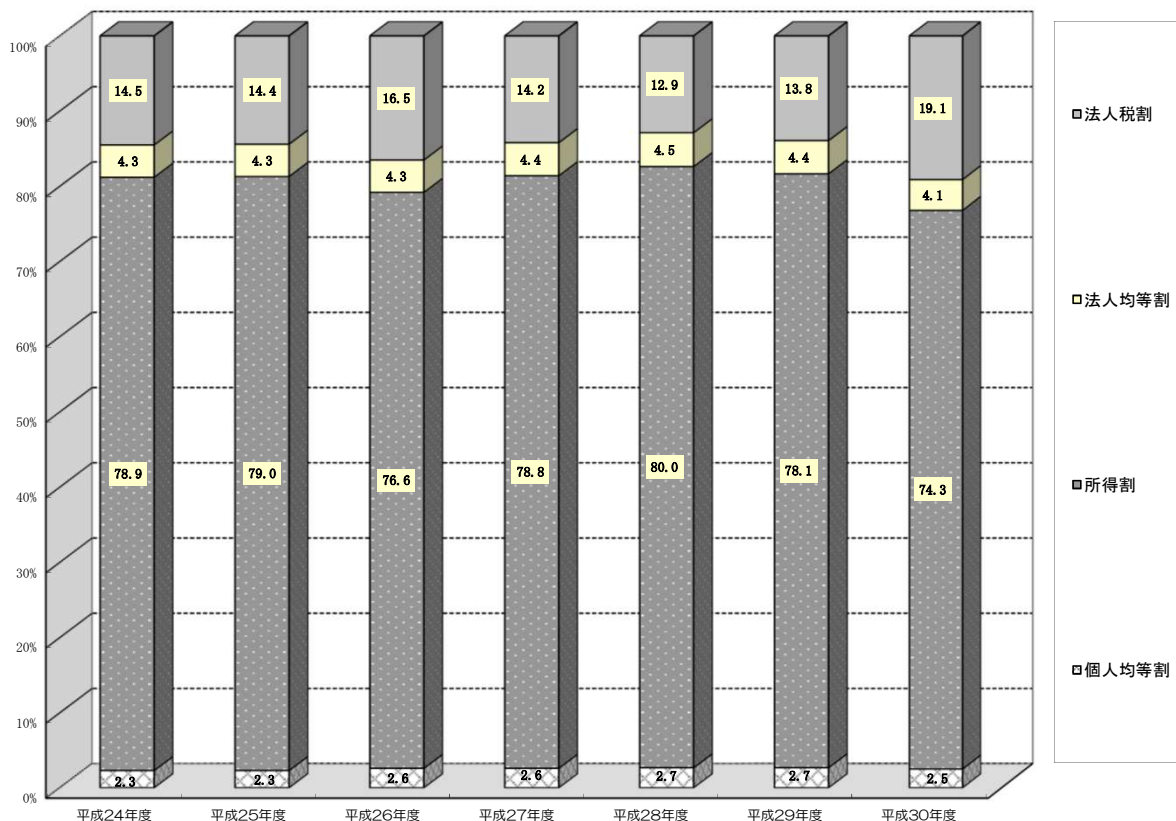
年 度	市町村税収入 (a)	徴 税 費					県民税徴収 取扱費(c)	(b)-(c) (d)	経費/税収額 (d)/(a)
		人件費	需用費	報奨金等	その他	計 (b)			
H24	275,102,541	4,803,705	2,122,060	43,271	718,528	7,687,564	2,801,624	4,885,940	1.8
H25	277,123,352	4,700,034	2,266,892	25,154	1,037,660	8,029,740	2,797,568	5,232,172	1.9
H26	280,305,394	4,775,656	2,203,791	11,164	651,089	7,641,700	2,873,746	4,767,954	1.7
H27	278,351,232	4,756,610	2,275,915	9,183	573,125	7,614,833	2,841,022	4,773,811	1.7
H28	280,800,419	4,750,192	2,520,972	11,238	577,739	7,860,141	2,898,229	4,961,912	1.8
H29	286,685,660	4,648,736	2,201,589	10,590	544,939	7,405,854	2,857,822	4,548,032	1.6
H30	299,686,653	4,720,567	2,233,926	9,897	493,168	7,457,558	2,917,083	4,540,475	1.5

第5表 市町村民税の推移

(単位：千円、%)

	平成27年度			平成28年度			平成29年度			平成30年度		
	現年分調定額	構成比	前年比	現年分調定額	構成比	前年比	現年分調定額	構成比	前年比	現年分調定額	構成比	前年比
個人均等割	3,123,395	2.6	100.6	3,142,736	2.7	100.6	3,180,491	2.7	101.2	3,208,577	2.5	100.9
所得割	94,055,763	78.8	102.7	94,051,792	80.0	100.0	93,703,277	78.1	99.6	96,929,552	74.3	103.4
個人計	97,179,158	81.4	102.6	97,194,528	82.6	100.0	98,036,612	80.8	100.9	100,138,129	76.8	102.1
法人均等割	5,173,457	4.4	99.7	5,303,401	4.5	102.5	5,363,574	4.4	101.1	5,375,189	4.1	100.2
法人税割	16,983,633	14.2	85.9	15,142,160	12.9	89.2	16,513,498	13.8	109.1	24,903,829	19.1	150.8
法人計	22,157,090	18.6	88.8	20,445,561	17.4	92.3	21,877,072	18.2	107.0	30,279,018	23.2	138.4
計	119,336,248	100.0	99.7	117,640,089	100.0	98.6	119,913,684	100.0	101.9	130,417,147	100.0	108.8

図4 市町村民税の構成比の推移



第6表 市町村民税納税義務者数の推移


	平成28年度		平成29年度		平成30年度		令和元年度	
	納税義務者数	前年比	納税義務者数	前年比	納税義務者数	前年比	納税義務者数	前年比
個人均等割	898,359	100.7	906,757	100.9	914,447	100.9	921,671	100.8
所得割	816,983	100.7	825,146	101.0	831,007	100.7	838,557	100.9
法人均等割	46,499	101.0	47,317	101.8	47,828	101.1	48,261	100.9
法人税割	45,317	100.2	45,080	99.5	46,381	102.9	46,800	100.9

第7表 純固定資産税の推移

(単位：千円、%)

	平成27年度			平成28年度			平成29年度			平成30年度		
	現年分調定額	構成比	前年比	現年分調定額	構成比	前年比	現年分調定額	構成比	前年比	現年分調定額	構成比	前年比
土地	39,004,658	30.8	98.0	38,815,576	29.7	99.5	38,362,480	28.5	98.8	37,742,618	27.5	98.4
家屋	49,636,247	39.2	96.6	51,340,752	39.3	103.4	52,672,012	39.1	102.6	51,257,892	37.4	97.3
償却資産	37,953,504	30.0	102.5	40,452,225	31.0	106.6	43,537,211	32.4	107.6	48,219,462	35.1	110.8
計	126,594,409	100.0	98.7	130,608,553	100.0	103.2	134,571,703	100.0	103.0	137,219,972	100.0	102.0

図5 純固定資産税の構成比の推移



第8表 土地の評価額の推移

(単位：千円、%)

	平成29年度			平成30年度			令和元年度		
	評価額	構成比	前年比	評価額	構成比	前年比	評価額	構成比	前年比
田	134,755,968	2.0	95.7	127,387,412	2.0	94.5	118,661,573	1.8	93.2
畑	100,458,524	1.5	95.5	95,484,318	1.5	95.0	89,581,921	1.4	93.8
宅地	5,787,975,226	87.8	98.7	5,709,551,748	87.8	98.6	5,664,760,753	87.9	99.2
山林	29,931,591	0.5	99.9	29,837,696	0.5	99.7	29,693,328	0.5	99.5
その他の地目	541,707,170	8.2	100.9	540,278,623	8.3	99.7	540,548,676	8.4	100.0
計	6,594,828,479	100.0	98.7	6,502,539,797	100.0	98.6	6,443,246,251	100.0	99.1

第9表 家屋の評価額等の推移

	評価額 (千円)					
	木造	前年比	非木造	前年比	計	前年比
平成26年度	1,403,478,350	103.8	2,416,334,083	101.8	3,819,812,433	102.5
平成27年度	1,355,594,881	96.6	2,341,108,801	96.9	3,696,703,682	96.8
平成28年度	1,407,017,951	103.8	2,388,359,307	102.0	3,795,377,258	102.7
平成29年度	1,458,826,703	103.7	2,433,701,167	101.9	3,892,527,870	102.6
平成30年度	1,404,781,346	96.3	2,383,925,771	98.0	3,788,707,117	97.3
令和元年度	1,458,562,909	103.8	2,447,889,407	102.7	3,906,452,316	103.1

	床面積 (㎡)					
	木造	前年比	非木造	前年比	計	前年比
平成26年度	74,402,091	100.6	78,737,554	100.4	153,139,645	100.5
平成27年度	74,885,859	100.7	79,022,235	100.4	153,908,094	100.5
平成28年度	75,289,355	100.5	79,357,876	100.4	154,647,231	100.5
平成29年度	75,662,885	100.5	79,566,774	100.3	155,229,659	100.4
平成30年度	76,022,808	100.5	80,008,783	100.6	156,031,591	100.5
令和元年度	76,349,548	100.4	80,485,558	100.6	156,835,106	100.5

	単位あたり評価額 (円/㎡)					
	木造	前年比	非木造	前年比	計	前年比
平成26年度	18,863	103.1	30,689	101.4	24,943	102.0
平成27年度	18,102	96.0	29,626	96.5	24,019	96.3
平成28年度	18,688	103.2	30,096	101.6	24,542	102.2
平成29年度	19,281	103.2	30,587	101.6	25,076	102.2
平成30年度	18,478	95.8	29,796	97.4	24,282	96.8
令和元年度	19,104	103.4	30,414	102.1	24,908	102.6

第10表 償却資産課税標準額の推移

(単位：千円、%)

	課税標準額	前年比
平成26年度	2,641,671,120	100.1
平成27年度	2,698,105,721	102.1
平成28年度	2,871,450,899	106.4
平成29年度	3,088,976,138	107.6
平成30年度	3,424,987,308	110.9
令和元年度	3,827,726,971	111.8

第11表 軽自動車税の推移

(単位：千円、%)

	現年分調定額	前年比
平成26年度	4,028,364	102.7
平成27年度	4,122,577	102.3
平成28年度	4,865,809	118.0
平成29年度	5,070,056	104.2
平成30年度	5,271,068	104.0

第12表 市町村たばこ税の推移

(単位：千円、%)

	現年分調定額	前年比
平成26年度	13,084,899	96.5
平成27年度	12,938,440	98.9
平成28年度	12,568,231	97.1
平成29年度	11,949,126	95.1
平成30年度	11,765,894	98.5

第13表 鉱産税の推移

(単位：千円、%)

	現年分調定額	前年比
平成26年度	10,930	93.9
平成27年度	10,767	98.5
平成28年度	10,437	96.9
平成29年度	10,061	96.4
平成30年度	10,064	100.0

第14表 入湯税の推移

(単位：千円、%)

	現年分調定額	前年比
平成26年度	617,539	94.8
平成27年度	597,672	96.8
平成28年度	589,203	98.6
平成29年度	577,920	98.1
平成30年度	560,900	97.1

第15表 都市計画税の推移

(単位：千円、%)

	現年分調定額	前年比
平成26年度	10,729,352	101.1
平成27年度	10,480,743	97.7
平成28年度	10,565,412	100.8
平成29年度	10,646,636	100.8
平成30年度	10,441,340	98.1

第16表 事業所税の推移

(単位：千円、%)

	現年分調定額	前年比
平成26年度	2,835,882	103.5
平成27年度	2,933,719	103.4
平成28年度	3,098,057	105.6
平成29年度	3,344,194	107.9
平成30年度	3,782,453	113.1

第 2 編 市町別個表

第17表 市町村税の収入額・構成比の推移

(単位：千円、%)

項目 市町名	平成28年度			平成29年度			平成30年度		
	収入額	構成比	前年比	収入額	構成比	前年比	収入額	構成比	前年比
津市	40,892,150	37.2	99.5	41,379,375	36.8	101.2	41,651,662	38.1	100.7
四日市市	63,919,683	58.0	102.2	67,528,628	60.2	105.7	78,265,507	62.4	115.9
伊勢市	16,828,142	32.7	99.4	16,803,632	32.9	99.9	16,931,005	30.2	100.8
松阪市	21,493,875	34.7	100.3	21,704,484	34.3	101.0	22,034,377	31.6	101.5
桑名市	21,903,280	39.3	100.5	21,978,368	34.3	100.3	22,050,614	41.4	100.3
鈴鹿市	28,550,468	47.3	100.2	29,156,645	45.8	102.1	29,368,756	46.6	100.7
名張市	10,172,651	38.0	107.9	10,224,473	37.7	100.5	10,201,925	36.1	99.8
尾鷲市	2,256,175	21.5	100.5	2,227,237	21.9	98.7	2,181,352	21.3	97.9
亀山市	10,334,539	50.5	97.2	10,613,763	49.5	102.7	10,897,517	50.6	102.7
鳥羽市	2,859,870	24.6	100.3	2,895,596	24.9	101.3	2,829,570	24.3	97.7
熊野市	1,642,626	12.9	99.9	1,619,079	12.6	98.6	1,571,960	12.2	97.1
いなべ市	9,170,928	35.3	107.1	8,931,022	38.0	97.4	9,592,898	31.7	107.4
志摩市	5,740,999	20.7	100.0	5,934,921	20.8	103.4	5,951,790	23.1	100.3
伊賀市	14,349,831	31.1	99.6	14,710,972	34.0	102.5	14,774,993	30.5	100.4
木曾岬町	984,993	23.1	102.5	978,339	23.7	99.3	980,071	33.1	100.2
東員町	3,627,563	45.2	96.0	3,604,051	44.2	99.4	3,605,938	44.8	100.1
菟野町	5,529,157	39.7	101.7	5,650,884	42.0	102.2	5,749,907	44.0	101.8
菟朝日町	2,065,842	46.2	106.0	2,080,279	47.4	100.7	2,230,527	49.4	107.2
川越町	4,661,248	70.5	101.8	4,655,969	70.7	99.9	4,689,167	66.5	100.7
多気町	2,405,229	31.6	99.6	2,447,098	30.6	101.7	2,403,736	30.3	98.2
大明和町	2,530,897	24.6	101.3	2,559,635	26.1	101.1	2,573,941	24.1	100.6
大台町	1,075,183	14.0	107.1	1,014,906	13.9	94.4	1,035,281	13.9	102.0
大玉城町	1,972,820	32.9	96.7	2,034,532	32.2	103.1	2,169,602	34.0	106.6
度会町	733,228	20.1	99.9	747,545	20.0	102.0	840,472	21.7	112.4
大紀町	738,801	9.6	100.9	743,628	10.5	100.7	724,192	10.2	97.4
南伊勢町	1,015,012	10.3	97.3	1,083,569	10.9	106.8	1,102,952	12.0	101.8
紀浜町	1,496,535	14.5	99.5	1,518,305	14.2	101.5	1,452,298	13.3	95.7
紀御浜町	809,618	15.3	103.2	810,272	16.2	100.1	811,966	15.9	100.2
紀宝町	1,039,079	15.7	98.0	1,048,541	16.2	100.9	1,012,677	13.7	96.6
<市計>	250,115,217	39.6	100.9	255,708,195	39.7	102.2	268,303,926	40.3	104.9
<町村計>	30,685,205	27.3	100.6	30,977,553	27.9	101.0	31,382,727	28.1	101.3
<県計>	280,800,422	37.7	100.9	286,685,748	37.9	102.1	299,686,653	38.6	104.5

※「構成比」は歳入に占める収入額の割合、「前年比」は収入額における比較

第18表 市町村税の調定額・収入額・徴収率の推移

(単位：千円、%)

項目 市町名	平成28年度			平成29年度			平成30年度		
	調定額	収入額	徴収率	調定額	収入額	徴収率	調定額	収入額	徴収率
津市	42,353,606	40,892,150	96.5	42,598,690	41,379,375	97.1	42,767,325	41,651,662	97.4
四日市市	65,487,415	63,919,683	97.6	68,933,565	67,528,628	98.0	79,544,324	78,265,507	98.4
伊勢市	17,719,913	16,828,142	95.0	17,535,217	16,803,632	95.8	17,598,486	16,931,005	96.2
松阪市	23,554,582	21,493,875	91.3	23,535,965	21,704,484	92.2	23,657,627	22,034,377	93.1
桑名市	22,942,090	21,903,280	95.5	22,920,394	21,978,368	95.9	23,007,939	22,050,614	95.8
鈴鹿市	29,651,959	28,550,468	96.3	30,201,325	29,156,645	96.5	30,423,715	29,368,756	96.5
名張市	10,467,827	10,172,651	97.2	10,495,248	10,224,473	97.4	10,462,659	10,201,925	97.5
尾鷲市	2,352,715	2,256,175	95.9	2,311,155	2,227,237	96.4	2,269,691	2,181,352	96.1
亀山市	11,056,998	10,334,539	93.5	11,117,934	10,613,763	95.5	11,338,396	10,897,517	96.1
鳥羽市	3,208,087	2,859,870	89.1	3,169,067	2,895,596	91.4	2,991,564	2,829,570	94.6
熊野市	1,727,706	1,642,626	95.1	1,697,287	1,619,079	95.4	1,641,142	1,571,960	95.8
いなべ市	9,376,045	9,170,928	97.8	9,144,939	8,931,022	97.7	9,810,518	9,592,898	97.8
志摩市	6,557,831	5,740,999	87.5	6,631,998	5,934,921	89.5	6,536,067	5,951,790	91.1
伊賀市	15,214,683	14,349,831	94.3	15,541,548	14,710,972	94.7	15,551,832	14,774,993	95.0
木曾岬町	1,021,537	984,993	96.4	1,013,115	978,339	96.6	1,018,454	980,071	96.2
東員町	3,684,350	3,627,563	98.5	3,644,508	3,604,051	98.9	3,640,532	3,605,938	99.0
菟野町	5,769,504	5,529,157	95.8	5,842,786	5,650,884	96.7	5,933,010	5,749,907	96.9
菟朝日町	2,089,128	2,065,842	98.9	2,118,949	2,080,279	98.2	2,268,768	2,230,527	98.3
川越町	4,795,319	4,661,248	97.2	4,762,157	4,655,969	97.8	4,812,478	4,689,167	97.4
多気町	2,518,319	2,405,229	95.5	2,554,073	2,447,098	95.8	2,453,929	2,403,736	98.0
大明和町	2,708,185	2,530,897	93.5	2,729,970	2,559,635	93.8	2,707,024	2,573,941	95.1
大台町	1,101,322	1,075,183	97.6	1,046,524	1,014,906	97.0	1,069,586	1,035,281	96.8
大玉城町	2,100,369	1,972,820	93.9	2,121,601	2,034,532	95.9	2,254,772	2,169,602	96.2
度会町	781,447	733,228	93.8	797,779	747,545	93.7	887,974	840,472	94.7
大紀町	763,934	738,801	96.7	770,990	743,628	96.5	748,452	724,192	96.8
南伊勢町	1,108,221	1,015,012	91.6	1,172,440	1,083,569	92.4	1,191,773	1,102,952	92.5
紀浜町	1,611,411	1,496,535	92.9	1,632,146	1,518,305	93.0	1,521,570	1,452,298	95.4
紀御浜町	892,904	809,618	90.7	858,868	810,272	94.3	855,892	811,966	94.9
紀宝町	1,124,903	1,039,079	92.4	1,125,564	1,048,541	93.2	1,089,695	1,012,677	92.9
<市計>	261,671,457	250,115,217	95.6	265,834,332	255,708,195	96.2	277,601,285	268,303,926	96.7
<町村計>	32,070,853	30,685,205	95.7	32,191,290	30,977,553	96.2	32,453,909	31,382,727	96.7
<県計>	293,742,310	280,800,422	95.6	298,025,622	286,685,748	96.2	310,055,194	299,686,653	96.7

第19表 平成30年度 市町村税の科目別収入額・構成比（その1）

（単位：千円、％）

項目	市町村税 合計		市町村民税					
	収入額	構成比	うち個人		うち法人		収入額	構成比
市町名	収入額	構成比	収入額	構成比	収入額	構成比	収入額	構成比
津市	41,651,662	100.0	19,751,753	47.4	16,058,305	38.6	3,693,448	8.9
四日市市	78,265,507	100.0	33,126,492	42.3	19,929,489	25.5	13,197,003	16.9
伊勢市	16,931,005	100.0	7,712,127	45.6	6,603,139	39.0	1,108,988	6.6
松阪市	22,034,377	100.0	9,817,943	44.6	8,369,595	38.0	1,448,348	6.6
桑名市	22,050,614	100.0	10,393,075	47.1	9,113,917	41.3	1,279,158	5.8
鈴鹿市	29,368,756	100.0	13,554,749	46.2	11,618,245	39.6	1,936,504	6.6
名張市	10,201,925	100.0	4,708,775	46.2	3,873,615	38.0	835,160	8.2
尾鷲市	2,181,352	100.0	927,053	42.5	779,755	35.7	147,298	6.8
亀山市	10,897,517	100.0	3,646,037	33.5	2,638,765	24.2	1,007,272	9.2
鳥羽市	2,829,570	100.0	881,262	31.1	725,936	25.7	155,326	5.5
野市	1,571,960	100.0	669,242	42.6	573,242	36.5	96,000	6.1
熊野市	9,592,898	100.0	3,696,584	38.5	2,518,916	26.3	1,177,668	12.3
いなべ市	5,951,790	100.0	2,171,649	36.5	1,915,159	32.2	256,490	4.3
志摩市	14,774,993	100.0	6,059,941	41.0	4,458,966	30.2	1,600,975	10.8
伊賀市	980,071	100.0	400,107	40.8	315,372	32.2	84,735	8.6
木曾町	3,605,938	100.0	1,650,998	45.8	1,433,326	39.7	217,672	6.0
東員町	5,749,907	100.0	2,846,756	49.5	2,403,302	41.8	443,454	7.7
菰野町	2,230,527	100.0	1,006,662	45.1	707,313	31.7	299,349	13.4
朝日町	4,689,167	100.0	1,152,473	24.6	914,790	19.5	237,683	5.1
川越町	2,403,736	100.0	838,287	34.9	624,114	26.0	214,173	8.9
多気町	2,573,941	100.0	1,192,707	46.3	1,048,734	40.7	143,973	5.6
明和町	1,035,281	100.0	414,093	40.0	362,345	35.0	51,748	5.0
大玉町	2,169,602	100.0	1,069,251	49.3	698,044	32.2	371,207	17.1
度会町	840,472	100.0	380,984	45.3	351,619	41.8	29,365	3.5
大南町	724,192	100.0	322,290	44.5	296,840	41.0	25,450	3.5
伊勢町	1,102,952	100.0	506,424	45.9	469,258	42.5	37,166	3.4
紀北町	1,452,298	100.0	641,909	44.2	547,961	37.7	93,948	6.5
御浜町	811,966	100.0	373,001	45.9	331,231	40.8	41,770	5.1
紀宝町	1,012,677	100.0	416,474	41.1	381,143	37.6	35,331	3.5
〈市計〉	268,303,926	100.0	117,116,682	43.7	89,177,044	33.2	27,939,638	10.4
〈町村計〉	31,382,727	100.0	13,212,416	42.1	10,885,392	34.7	2,327,024	7.4
〈県計〉	299,686,653	100.0	130,329,098	43.5	100,062,436	33.4	30,266,662	10.1

（単位：千円、％）

項目	固定資産税							
			うち土地		うち家屋		うち償却資産	
市町名	収入額	構成比	収入額	構成比	収入額	構成比	収入額	構成比
津市	17,269,730	41.5	5,591,520	13.4	7,523,527	18.1	4,100,629	9.8
四日市市	35,850,038	45.8	8,182,987	10.5	9,370,154	12.0	18,271,151	23.3
伊勢市	6,701,751	39.6	2,503,966	14.8	3,120,355	18.4	1,069,017	6.3
松阪市	9,433,231	42.8	3,087,169	14.0	4,056,610	18.4	2,162,733	9.8
桑名市	9,413,501	42.7	3,312,442	15.0	3,804,498	17.3	2,271,064	10.3
鈴鹿市	12,700,936	43.2	4,146,953	14.1	5,554,577	18.9	2,988,399	10.2
名張市	4,837,378	47.4	1,366,994	13.4	2,198,779	21.6	1,270,052	12.4
尾鷲市	918,263	42.1	258,310	11.8	339,258	15.6	311,972	14.3
亀山市	6,024,797	55.3	1,076,815	9.9	2,244,540	20.6	2,702,413	24.8
鳥羽市	1,458,500	51.5	280,452	9.9	829,018	29.3	347,537	12.3
野市	728,312	46.3	205,457	13.1	318,051	20.2	197,368	12.6
熊野市	5,418,664	56.5	990,176	10.3	1,651,782	17.2	2,774,998	28.9
いなべ市	3,102,201	52.1	739,345	12.4	1,518,152	25.5	843,382	14.2
志摩市	7,688,736	52.0	1,987,797	13.5	3,090,747	20.9	2,598,631	17.6
伊賀市	533,956	54.5	167,742	17.1	184,961	18.9	161,890	16.5
木曾町	1,732,825	48.1	443,602	12.3	673,788	18.7	614,029	17.0
東員町	2,461,429	42.8	793,964	13.8	1,054,715	18.3	611,984	10.6
菰野町	1,137,145	51.0	323,395	14.5	324,149	14.5	489,601	22.0
朝日町	3,373,596	71.9	608,667	13.0	606,396	12.9	2,157,231	46.0
川越町	1,422,964	59.2	240,997	10.0	592,032	24.6	586,387	24.4
多気町	1,161,066	45.1	393,323	15.3	529,766	20.6	237,975	9.2
明和町	543,363	52.5	137,318	13.3	179,617	17.3	221,245	21.4
大玉町	926,262	42.7	263,669	12.2	412,446	19.0	249,858	11.5
度会町	387,237	46.1	75,581	9.0	157,474	18.7	154,182	18.3
大南町	332,506	45.9	60,162	8.3	145,528	20.1	126,644	17.5
伊勢町	492,168	44.6	91,317	8.3	206,162	18.7	194,260	17.6
紀北町	655,956	45.2	184,058	12.7	260,275	17.9	205,660	14.2
御浜町	347,656	42.8	101,886	12.5	139,405	17.2	104,937	12.9
紀宝町	499,879	49.4	121,936	12.0	170,084	16.8	207,431	20.5
〈市計〉	121,546,038	45.3	33,730,383	12.6	45,620,048	17.0	41,909,346	15.6
〈町村計〉	16,008,008	51.0	4,007,617	12.8	5,636,798	18.0	6,323,314	20.1
〈県計〉	137,554,046	45.9	37,738,000	12.6	51,256,846	17.1	48,232,660	16.1

第19表 平成30年度 市町村税の科目別収入額・構成比（その2）

（単位：千円、％）

市町名	固定資産税（つづき）		軽自動車税		市町村たばこ税		鉱産税	
	うち交付金		収入額	構成比	収入額	構成比	収入額	構成比
	収入額	構成比						
津市	54,054	0.1	754,222	1.8	1,674,717	4.0	0	0.0
四日市市	25,746	0.0	755,201	1.0	2,205,186	2.8	0	0.0
伊勢市	8,413	0.0	370,792	2.2	740,070	4.4	0	0.0
松阪市	126,719	0.6	523,043	2.4	1,094,555	5.0	0	0.0
桑名市	25,497	0.1	303,969	1.4	858,047	3.9	0	0.0
鈴鹿市	11,007	0.0	578,999	2.0	1,319,783	4.5	15	0.0
名張市	1,553	0.0	221,877	2.2	433,895	4.3	0	0.0
尾鷲市	8,723	0.4	55,919	2.6	152,954	7.0	0	0.0
亀山市	1,029	0.0	152,365	1.4	340,610	3.1	0	0.0
鳥羽市	1,493	0.1	62,157	2.2	144,921	5.1	0	0.0
熊野市	7,436	0.5	59,161	3.8	109,124	6.9	0	0.0
いなべ市	1,708	0.0	155,277	1.6	313,726	3.3	8,647	0.1
志摩市	1,322	0.0	191,096	3.2	354,670	6.0	0	0.0
伊賀市	11,561	0.1	314,250	2.1	647,974	4.4	60	0.0
木曾岬町	19,363	2.0	18,294	1.9	27,271	2.8	0	0.0
東員町	1,406	0.0	65,815	1.8	156,300	4.3	0	0.0
菰野町	766	0.0	127,799	2.2	275,121	4.8	0	0.0
朝日町	0	0.0	21,598	1.0	63,136	2.8	0	0.0
川越町	1,302	0.0	38,333	0.8	124,765	2.7	0	0.0
多気町	3,548	0.1	61,376	2.6	81,109	3.4	0	0.0
明和町	2	0.0	78,380	3.0	141,788	5.5	0	0.0
大玉町	5,183	0.5	32,160	3.1	45,665	4.4	0	0.0
度会町	289	0.0	56,305	2.6	108,355	5.0	0	0.0
大紀町	0	0.0	33,638	4.0	38,613	4.6	0	0.0
南伊勢町	172	0.0	29,108	4.0	39,644	5.5	644	0.1
紀北町	429	0.0	45,855	4.2	57,396	5.2	698	0.1
御紀町	5,963	0.4	51,600	3.6	102,833	7.1	0	0.0
紀北町	1,428	0.2	33,280	4.1	58,029	7.1	0	0.0
紀宝町	428	0.0	40,721	4.0	55,603	5.5	0	0.0
〈市計〉	286,261	0.1	4,498,328	1.7	10,390,232	3.9	8,722	0.0
〈町村計〉	40,279	0.1	734,262	2.3	1,375,628	4.4	1,342	0.0
〈県計〉	326,540	0.1	5,232,590	1.7	11,765,860	3.9	10,064	0.0

（単位：千円、％）

市町名	特別土地保有税		入湯税		都市計画税		事業所税	
	収入額	構成比	収入額	構成比	収入額	構成比	収入額	構成比
津市	0	0.0	36,286	0.1	2,164,954	5.2	0	0.0
四日市市	0	0.0	2,572	0.0	2,548,039	3.3	3,777,979	4.8
伊勢市	0	0.0	28,326	0.2	1,377,939	8.1	0	0.0
松阪市	0	0.0	0	0.0	1,165,605	5.3	0	0.0
桑名市	0	0.0	70,498	0.3	1,011,524	4.6	0	0.0
鈴鹿市	0	0.0	15,696	0.1	1,198,578	4.1	0	0.0
名張市	0	0.0	0	0.0	0	0.0	0	0.0
尾鷲市	0	0.0	0	0.0	127,163	5.8	0	0.0
亀山市	300	0.0	2,394	0.0	731,014	6.7	0	0.0
鳥羽市	0	0.0	160,260	5.7	122,470	4.3	0	0.0
熊野市	0	0.0	6,121	0.4	0	0.0	0	0.0
いなべ市	0	0.0	0	0.0	0	0.0	0	0.0
志摩市	825	0.0	131,349	2.2	0	0.0	0	0.0
伊賀市	8,530	0.1	55,493	0.4	9	0.0	0	0.0
木曾岬町	0	0.0	443	0.0	0	0.0	0	0.0
東員町	0	0.0	0	0.0	0	0.0	0	0.0
菰野町	0	0.0	38,802	0.7	0	0.0	0	0.0
朝日町	0	0.0	1,986	0.1	0	0.0	0	0.0
川越町	0	0.0	0	0.0	0	0.0	0	0.0
多気町	0	0.0	0	0.0	0	0.0	0	0.0
明和町	0	0.0	0	0.0	0	0.0	0	0.0
大玉町	0	0.0	0	0.0	0	0.0	0	0.0
度会町	0	0.0	9,429	0.4	0	0.0	0	0.0
大紀町	0	0.0	0	0.0	0	0.0	0	0.0
南伊勢町	0	0.0	411	0.0	0	0.0	0	0.0
紀北町	0	0.0	0	0.0	0	0.0	0	0.0
御紀町	0	0.0	0	0.0	0	0.0	0	0.0
紀宝町	0	0.0	0	0.0	0	0.0	0	0.0
〈市計〉	9,655	0.0	508,995	0.2	10,447,295	3.9	3,777,979	1.4
〈町村計〉	0	0.0	51,071	0.2	0	0.0	0	0.0
〈県計〉	9,655	0.0	560,066	0.2	10,447,295	3.5	3,777,979	1.3

第20表 令和元年度 市町村民税の納税義務者数等
(その1)

(単位：人、千円)

項目	個人均等割				
	納税義務者数			地方税法第311条による軽減	
	地方税法第294条第1項第1号に該当する者	地方税法第294条第1項第2号に該当する者	計	軽減した者	軽減の額
市町名					
津市	140,727	0	140,727	0	0
四日市市	161,720	3	161,723	0	0
伊勢市	63,795	0	63,795	0	0
松阪市	79,823	0	79,823	1,720	1,720
桑名市	72,829	55	72,884	0	0
鈴鹿市	104,394	0	104,394	3,608	1,083
名張市	39,675	0	39,675	0	0
尾鷲市	8,210	0	8,210	0	0
亀山市	25,755	0	25,755	0	0
鳥羽市	9,145	0	9,145	0	0
熊野市	7,172	0	7,172	0	0
いなべ市	24,701	0	24,701	0	0
志摩市	23,575	0	23,575	0	0
伊賀市	47,630	0	47,630	0	0
木曽岬町	3,451	0	3,451	0	0
東員町	13,453	0	13,453	0	0
菰野町	21,674	174	21,848	0	0
朝日町	5,387	0	5,387	0	0
川越町	8,212	0	8,212	0	0
多気町	7,043	0	7,043	0	0
明和町	11,559	0	11,559	0	0
大玉町	4,312	0	4,312	102	10
度会町	7,787	0	7,787	0	0
大紀町	4,135	0	4,135	0	0
南伊勢町	3,791	1	3,792	0	0
紀北町	5,600	0	5,600	0	0
御浜町	7,096	0	7,096	0	0
紀宝町	3,835	0	3,835	0	0
市計	809,151	58	809,209	5,328	2,803
町計	112,287	175	112,462	102	10
県計	921,438	233	921,671	5,430	2,813

(単位：人)

項目	法人均等割納税義務者数							
	法人の種別							
	資本金等の金額が50億円を超える法人で、従業員数の合計が50人を超えるもの (A)	資本金等の金額が10億円を超え50億円以下である法人で、従業員数の合計が50人を超えるもの (B)	資本金等の金額が10億円を超える法人で、従業員数の合計が50人以下であるもの (C)	資本金等の金額が1億円を超え10億円以下である法人で、従業員数の合計が50人を超えるもの (D)	資本金等の金額が1億円以下である法人で、従業員数の合計が50人以下であるもの (E)	資本金等の金額が1,000万円を超え1億円以下である法人で、従業員数の合計が50人を超えるもの (F)	資本金等の金額が1,000万円を超え1億円以下である法人で、従業員数の合計が50人以下であるもの (G)	資本金等の金額が1,000万円以下である法人で、従業員数の合計が50人を超えるもの (H)
市町名								
津市	62	29	497	65	341	122	1,118	49
四日市市	80	27	535	82	429	163	1,404	66
伊勢市	16	7	170	12	107	51	454	25
松阪市	24	10	175	27	128	67	617	46
桑名市	20	6	229	22	218	61	589	29
鈴鹿市	35	8	287	23	188	62	644	47
名張市	15	7	105	11	55	23	232	9
尾鷲市	2	0	60	1	34	3	94	1
亀山市	18	7	92	13	64	23	192	15
鳥羽市	6	0	44	5	28	10	100	5
熊野市	4	0	23	0	20	1	58	6
いなべ市	14	3	50	14	49	21	154	10
志摩市	9	2	75	5	37	14	191	10
伊賀市	22	13	140	16	103	66	538	27
木曽岬町	1	2	7	0	11	5	38	2
東員町	6	2	54	6	38	13	109	9
菰野町	5	3	59	14	34	16	137	7
朝日町	4	2	16	3	14	1	33	1
川越町	3	1	57	5	32	11	86	4
多気町	5	0	22	6	14	5	57	5
明和町	3	2	45	2	30	11	81	3
大玉町	3	0	8	1	11	0	48	1
度会町	3	1	19	3	14	5	56	1
大紀町	0	1	9	0	2	0	25	0
南伊勢町	0	1	8	2	7	2	25	1
紀北町	1	2	9	0	5	4	52	2
御浜町	2	0	23	0	7	4	68	3
紀宝町	1	0	7	1	7	1	38	1
市計	327	119	2,482	296	1,801	687	6,385	345
町計	38	17	348	43	234	81	886	40
県計	365	136	2,830	339	2,035	768	7,271	385

第20表 令和元年度 市町村民税の納税義務者数等
(その2)

(単位：人)

項目 市町名	法人均等割納税義務者数		市町村民税所得 割の納税義務者 数	法人税割		固定資産税の 納税義務者数
	法人の種類	計		納税義務者数	納税者数	
	(A)～(H)の法人等以外 の法人等					
津市	4,764	7,047	129,946	7,047	3,044	122,894
四日市市	6,849	9,635	151,318	9,398	4,115	120,461
伊勢市	2,761	3,603	56,717	3,470	1,343	59,168
松阪市	3,009	4,103	72,988	3,921	1,723	72,488
桑名市	2,886	4,060	67,765	4,060	1,712	58,531
鈴鹿市	3,592	4,886	95,220	4,717	2,016	78,826
名張市	973	1,430	35,516	1,376	631	36,712
尾鷲市	368	563	7,133	563	226	9,795
亀山市	839	1,263	23,267	1,263	505	22,396
鳥羽市	458	656	7,733	583	211	10,821
熊野市	289	401	6,180	363	151	9,773
いなべ市	875	1,190	22,261	1,124	509	20,568
志摩市	923	1,266	20,300	1,207	427	29,241
伊賀市	1,838	2,763	42,431	2,402	1,028	47,939
木曾岬町	166	232	3,057	225	95	2,955
東員町	389	626	12,186	626	282	11,034
菰野町	723	998	19,705	998	413	19,328
朝日町	127	201	5,004	201	98	4,610
川越町	339	538	7,638	537	238	6,060
多気町	202	316	6,132	314	147	7,765
明和町	329	506	10,254	481	224	11,312
大台町	188	260	3,759	260	87	5,664
玉城町	233	335	6,895	321	135	7,295
大紀町	126	163	3,610	156	72	4,338
大紀町	116	162	3,244	162	56	5,228
南伊勢町	220	295	4,613	271	83	8,189
紀北町	281	388	6,099	388	144	9,239
御浜町	132	188	3,299	188	76	5,165
紀宝町	137	187	4,287	178	78	5,902
市計	30,424	42,866	738,775	41,494	17,641	699,613
町計	3,708	5,395	99,782	5,306	2,228	114,084
県計	34,132	48,261	838,557	46,800	19,869	813,697

第21表 令和元年度 個人の市町村民税の納税義務者数等

(単位：人、千円)

項目	均等割のみを納める者		均等割と所得割を納める者		
	納税義務者数 (A)	均等割額 (B)	納税義務者数 (E)	均等割額 (F)	所得割額 (G)
市町名					
津市	10,781	37,735	129,946	454,812	15,583,393
四日市市	10,405	36,418	151,318	529,614	20,084,661
伊勢市	7,078	24,773	56,717	198,510	6,016,539
松阪市	6,835	22,783	72,988	254,878	7,880,741
桑名市	5,119	17,918	67,765	237,178	9,064,256
鈴鹿市	9,174	31,362	95,220	332,934	11,427,309
名張市	4,159	14,557	35,516	124,306	3,677,744
尾鷲市	1,077	3,770	7,133	24,965	697,708
亀山市	2,488	8,708	23,267	81,435	2,589,012
鳥羽市	1,412	4,942	7,733	27,066	661,930
熊野市	992	3,473	6,180	21,630	534,196
いなべ市	2,440	8,540	22,261	77,914	2,536,023
志摩市	3,275	11,463	20,300	71,050	1,699,847
伊賀市	5,199	18,196	42,431	148,509	4,312,165
木曾岬町	394	1,379	3,057	10,700	299,586
東員町	1,267	4,435	12,186	42,651	1,385,202
菟野町	2,143	7,501	19,705	68,968	2,375,223
朝日町	383	1,341	5,004	17,514	719,187
川越町	574	2,009	7,638	26,733	920,744
多気町	911	3,189	6,132	21,462	596,488
明和町	1,305	4,568	10,254	35,889	987,200
大台町	553	1,926	3,759	13,156	333,939
玉城町	892	3,122	6,895	24,133	668,660
度会町	525	1,838	3,610	12,635	330,249
大紀町	548	1,918	3,244	11,354	269,984
南伊勢町	987	3,455	4,613	16,145	411,181
紀北町	997	3,491	6,099	21,351	509,745
御浜町	536	1,877	3,299	11,548	300,373
紀宝町	665	2,328	4,287	15,004	369,874
市計	70,434	244,638	738,775	2,584,801	86,765,524
町計	12,680	44,377	99,782	349,243	10,477,635
県計	83,114	289,015	838,557	2,934,044	97,243,159

(単位：人、千円)

項目	合 計				納税義務者数
	均等割を納める者		所得割を納める者		
市町名	納税義務者数 (A)+(E)	均等割額 (B)+(F)	納税義務者数	所得割額	
津市	140,727	492,547	129,946	15,583,393	140,727
四日市市	161,723	566,032	151,318	20,084,661	161,723
伊勢市	63,795	223,283	56,717	6,016,539	63,795
松阪市	79,823	277,661	72,988	7,880,741	79,823
桑名市	72,884	255,096	67,765	9,064,256	72,884
鈴鹿市	104,394	364,296	95,220	11,427,309	104,394
名張市	39,675	138,863	35,516	3,677,744	39,675
尾鷲市	8,210	28,735	7,133	697,708	8,210
亀山市	25,755	90,143	23,267	2,589,012	25,755
鳥羽市	9,145	32,008	7,733	661,930	9,145
熊野市	7,172	25,103	6,180	534,196	7,172
いなべ市	24,701	86,454	22,261	2,536,023	24,701
志摩市	23,575	82,513	20,300	1,699,847	23,575
伊賀市	47,630	166,705	42,431	4,312,165	47,630
木曾岬町	3,451	12,079	3,057	299,586	3,451
東員町	13,453	47,086	12,186	1,385,202	13,453
菟野町	21,848	76,469	19,705	2,375,223	21,848
朝日町	5,387	18,855	5,004	719,187	5,387
川越町	8,212	28,742	7,638	920,744	8,212
多気町	7,043	24,651	6,132	596,488	7,043
明和町	11,559	40,457	10,254	987,200	11,559
大台町	4,312	15,082	3,759	333,939	4,312
玉城町	7,787	27,255	6,895	668,660	7,787
度会町	4,135	14,473	3,610	330,249	4,135
大紀町	3,792	13,272	3,244	269,984	3,792
南伊勢町	5,600	19,600	4,613	411,181	5,600
紀北町	7,096	24,842	6,099	509,745	7,096
御浜町	3,835	13,425	3,299	300,373	3,835
紀宝町	4,952	17,332	4,287	369,874	4,952
市計	809,209	2,829,439	738,775	86,765,524	809,209
町計	112,462	393,620	99,782	10,477,635	112,462
県計	921,671	3,223,059	838,557	97,243,159	921,671

第22表 令和元年度 市町村民税の特別徴収義務者数等

【給与特徴に係る分】 (単位：人、千円)

項目 市町名	特別徴収義務者数	納税義務者数		特別徴収税額		
			うち均等割のみ	(B) + (C) (A)	所得割額 (B)	均等割額 (C)
津市	13,352	97,824	4,395	12,849,273	12,507,053	342,220
四日市市	15,395	114,404	3,511	16,530,749	16,130,345	400,404
伊勢市	6,302	43,071	2,658	4,983,463	4,832,714	150,749
松阪市	8,806	56,803	3,537	6,487,189	6,289,486	197,703
桑名市	11,888	51,905	2,275	7,491,203	7,309,640	181,563
鈴鹿市	11,025	73,989	4,200	9,548,383	9,290,795	257,588
名張市	5,418	27,486	2,256	3,098,721	3,002,523	96,198
尾鷲市	1,098	5,208	326	529,851	511,623	18,228
山形市	4,105	18,000	1,069	2,186,963	2,123,978	62,985
亀山市	1,519	5,661	528	509,216	489,402	19,814
熊野市	965	4,726	439	433,063	416,522	16,541
いなべ市	3,879	17,987	1,143	2,154,676	2,091,841	62,835
志摩市	2,932	15,591	1,421	1,361,112	1,306,543	54,569
伊賀市	4,838	32,916	2,085	3,659,793	3,544,587	115,206
木曽岬町	1,247	2,161	142	232,706	225,152	7,554
東員町	3,116	9,251	595	1,133,083	1,100,764	32,319
菰野町	3,918	15,159	740	1,979,813	1,926,788	53,025
朝日町	1,761	3,927	171	618,541	604,801	13,740
川越町	2,488	5,971	229	762,981	742,107	20,874
多気町	1,657	4,886	386	499,742	482,641	17,101
大明町	2,531	8,022	600	822,600	794,523	28,077
大台町	893	2,777	178	274,061	264,418	9,643
玉城町	1,761	5,346	384	553,626	534,915	18,711
度会町	1,097	2,645	196	263,852	254,594	9,258
大紀町	760	2,390	196	212,330	203,965	8,365
大南町	980	3,086	321	276,269	265,468	10,801
紀北町	967	4,584	362	386,526	370,478	16,048
紀御浜町	617	2,309	144	226,313	218,247	8,066
紀宝町	813	3,055	224	286,903	276,210	10,693
市計	91,522	565,571	29,843	71,823,655	69,847,052	1,976,603
町計	24,606	75,569	4,868	8,529,346	8,265,071	264,275
県計	116,128	641,140	34,711	80,353,001	78,112,123	2,240,878

【年金特徴に係る分】 (単位：人、千円)

項目 市町名	特別徴収義務者数	納税義務者数		特別徴収税額		
			うち均等割のみ	(B) + (C) (A)	所得割額 (B)	均等割額 (C)
津市	4	24,849	5,087	746,518	677,619	68,899
四日市市	7	11,187	2,354	323,986	288,009	35,977
伊勢市	8	11,266	3,014	273,689	244,163	29,526
松阪市	9	12,292	2,756	314,547	285,507	29,040
桑名市	6	11,727	2,194	389,673	358,358	31,315
鈴鹿市	6	15,964	3,540	541,092	496,853	44,239
名張市	7	9,033	2,517	233,339	210,848	22,491
尾鷲市	5	1,655	533	37,616	33,098	4,518
山形市	6	4,421	1,119	139,208	126,286	12,922
亀山市	5	1,472	409	30,342	26,872	3,470
熊野市	8	1,635	743	31,153	26,659	4,494
いなべ市	6	4,050	1,123	97,261	86,777	10,484
志摩市	2	561	260	5,304	4,336	968
伊賀市	8	9,079	2,981	201,156	176,625	24,531
木曽岬町	1	584	154	13,997	12,497	1,500
東員町	6	2,864	647	92,259	84,556	7,703
菰野町	5	1,915	495	51,287	45,165	6,122
朝日町	4	766	138	25,044	22,707	2,337
川越町	4	900	267	23,334	20,943	2,391
多気町	6	1,203	380	23,781	20,915	2,866
大明町	6	1,957	572	43,253	38,199	5,054
大台町	5	890	277	16,526	14,142	2,384
玉城町	6	1,246	358	26,941	23,828	3,113
度会町	5	677	223	13,030	11,379	1,651
大紀町	4	739	205	16,339	14,530	1,809
大南町	5	1,256	419	22,724	19,520	3,204
紀北町	4	1,305	394	25,997	22,661	3,336
紀御浜町	5	637	203	12,678	10,854	1,824
紀宝町	4	1,089	531	17,894	14,796	3,098
市計	87	119,191	28,630	3,364,884	3,042,010	322,874
町計	70	18,028	5,263	425,084	376,692	48,392
県計	157	137,219	33,893	3,789,968	3,418,702	371,266

第23表 令和元年度 所得割の状況

(1) 令和元年度 所得割の課税状況 (その1)

(単位:人、千円)

項目	納税義務者数				総所得金額等			
	所得税の納税義務あり	所得税の納税義務なし	計	左のうち税額調整措置に係る者	総所得金額	山林所得金額	退職所得金額	小計
市町名								
津市	124,938	5,008	129,946	120	421,639,272	30,889	0	421,670,161
四日市市	146,176	5,142	151,318	126	520,734,885	0	0	520,734,885
伊勢市	52,307	4,410	56,717	68	168,841,251	1,619	0	168,842,870
松阪市	66,965	6,023	72,988	79	219,961,485	23,455	0	219,984,940
桑名市	65,288	2,477	67,765	60	237,500,502	2,000	0	237,502,502
鈴鹿市	86,873	8,347	95,220	90	309,916,485	1,500	0	309,917,985
名張市	32,810	2,706	35,516	39	105,574,425	2,316	0	105,576,741
尾鷲市	6,558	575	7,133	6	19,771,741	99,113	0	19,870,854
亀山市	21,106	2,161	23,267	25	71,753,816	249	2,520	71,756,585
鳥羽市	7,114	619	7,733	6	19,814,569	86	12,300	19,826,955
熊野市	5,764	416	6,180	11	15,909,728	1,760	0	15,911,488
いなべ市	20,393	1,868	22,261	25	68,744,991	0	0	68,744,991
志摩市	18,702	1,598	20,300	27	51,432,112	0	0	51,432,112
伊賀市	39,286	3,145	42,431	45	121,666,309	2,756	0	121,669,065
木曾岬町	2,826	231	3,057	1	8,492,799	0	0	8,492,799
東員町	10,916	1,270	12,186	16	38,486,708	0	0	38,486,708
菟野町	18,951	754	19,705	14	64,537,624	1,762	0	64,539,386
朝日町	4,544	460	5,004	4	18,652,056	0	0	18,652,056
川越町	7,030	608	7,638	9	24,506,025	0	0	24,506,025
多気町	5,571	561	6,132	7	17,393,974	0	0	17,393,974
明和町	9,184	1,070	10,254	14	28,945,723	0	0	28,945,723
大台町	3,404	355	3,759	4	10,046,468	4,107	0	10,050,575
玉城町	6,200	695	6,895	15	19,525,112	0	0	19,525,112
度会町	3,307	303	3,610	2	9,755,543	0	0	9,755,543
大紀町	3,023	221	3,244	5	8,193,028	6,500	0	8,199,528
南伊勢町	4,330	283	4,613	6	12,335,723	274	0	12,335,997
北紀町	5,525	574	6,099	12	15,526,212	5,576	0	15,531,788
御浜町	3,027	272	3,299	12	8,733,434	253	0	8,733,687
紀宝町	3,916	371	4,287	3	11,081,841	2,444	0	11,084,285
市計	694,280	44,495	738,775	727	2,353,261,571	165,743	14,820	2,353,442,134
町計	91,754	8,028	99,782	124	296,212,270	20,916	0	296,233,186
県計	786,034	52,523	838,557	851	2,649,473,841	186,659	14,820	2,649,675,320

(単位:千円)

項目	総所得金額等								計 (A)
	分離長期譲渡所得	うち優良住宅地としての譲渡に係る金額	うち居住用財産の譲渡に係る金額	分離短期譲渡所得	一般株式等に係る譲渡所得等の金額	上場株式等に係る譲渡所得等の金額	上場株式等に係る配当所得金額	先物取引に係る雑所得等の金額	
市町名									
津市	5,333,374	270,625	10,236	106,112	666,727	417,115	150,641	53,244	428,397,374
四日市市	8,818,813	702,817	80,005	55,660	1,762,952	10,755,181	276,723	108,141	542,512,355
伊勢市	1,936,776	183,129	38,495	12,294	532,470	218,103	74,335	88,784	171,705,632
松阪市	2,486,946	313,660	32,489	159,051	948,140	296,251	45,783	56,485	223,977,596
桑名市	6,788,532	2,085	22,782	50,584	840,939	400,419	135,532	58,979	245,777,487
鈴鹿市	3,485,142	186,198	0	45,889	803,641	296,522	159,566	38,723	314,747,468
名張市	806,522	0	0	1,766	41,531	93,178	23,528	17,735	106,561,001
尾鷲市	309,454	0	0	0	0	12,697	1,312	0	20,194,317
亀山市	530,086	53,283	2,101	1,141	10,862	40,869	22,264	7,444	72,369,251
鳥羽市	88,160	0	0	566	0	13,874	5,232	3,732	19,938,519
熊野市	87,630	0	0	2,159	990	6,056	424	2,265	16,011,012
いなべ市	835,192	3,881	2,707	1,877	1,458,977	395,265	14,649	2,761	71,453,712
志摩市	315,964	3,314	0	7,178	24,436	59,080	3,217	10,281	51,852,268
伊賀市	981,403	0	0	31,988	17,406	159,189	44,455	19,057	122,922,563
木曾岬町	40,304	0	0	0	886	7,643	14,752	0	8,556,384
東員町	610,658	64,229	0	0	17,663	274,982	3,354	12,273	39,405,638
菟野町	848,896	0	0	10,233	51,838	60,172	36,818	5,618	65,552,961
朝日町	557,216	32,645	0	0	46,339	109,502	10,196	3,749	19,379,058
川越町	806,958	204,237	0	7,198	3,798	30,686	7,783	15,229	25,377,677
多気町	142,261	2,431	0	0	24,370	115,021	4,469	4,064	17,684,159
明和町	435,930	48,626	0	8,895	0	8,324	10,637	7,342	29,416,851
大台町	35,357	0	3,792	0	7,822	21,609	2,010	69	10,117,442
玉城町	196,788	28,104	0	305	117,826	5,659	948	3,596	19,850,234
度会町	100,649	0	0	0	0	872	56	0	9,857,120
大紀町	57,386	0	0	0	5,224	14,140	194	0	8,276,472
南伊勢町	61,719	3,506	0	0	24,996	9,204	2,896	4,525	12,439,337
北紀町	95,111	0	0	0	2,391	52,099	2,393	0	15,683,782
御浜町	267,314	0	0	135	0	1,341	2,502	0	9,004,979
紀宝町	108,879	0	0	670	51,669	5,300	140	1,413	11,252,356
市計	32,803,994	1,718,992	188,815	476,265	7,109,071	13,163,799	957,661	467,631	2,408,420,555
町計	4,365,426	383,778	3,792	27,436	354,822	716,554	99,148	57,878	301,854,450
県計	37,169,420	2,102,770	192,607	503,701	7,463,893	13,880,353	1,056,809	525,509	2,710,275,005

第23表 令和元年度 所得割の状況

(1) 令和元年度 所得割の課税状況 (その2)

(単位:千円)

項目	所得控除額								
	雑損	医療費	社会保険料	小規模企業 共済等掛金	生命保険料	地震保険料	障害者 同居特障加算 分を含まず	うち特別障害者	寡婦
市町名									
津市	11,645	2,935,702	74,547,690	1,834,684	4,841,149	360,130	1,384,100	687,300	706,420
四日市市	27,170	3,170,544	89,969,388	2,461,067	5,498,326	394,793	1,839,620	894,000	747,120
伊勢市	8,012	1,209,127	30,664,508	912,159	2,191,218	163,423	621,200	318,300	375,940
松阪市	6,779	1,462,869	39,910,761	1,020,311	2,770,354	205,754	719,660	356,700	421,120
桑名市	15,582	1,757,863	40,443,676	1,227,409	2,497,113	206,383	889,700	454,200	319,560
鈴鹿市	8,622	1,872,453	55,061,614	1,281,219	3,455,414	264,395	1,335,500	662,100	488,340
名張市	8,658	839,319	19,649,206	375,598	1,315,290	85,222	402,860	172,500	204,360
尾鷲市	823	144,119	3,571,740	157,740	278,733	23,794	94,760	47,700	53,920
亀山市	9,054	425,165	13,056,974	239,202	864,366	65,951	312,520	156,000	106,580
鳥羽市	0	185,301	3,717,715	165,171	296,211	19,669	95,540	43,800	39,460
熊野市	1,459	77,321	2,988,182	114,116	232,237	24,603	64,480	27,300	39,520
いなべ市	3,550	473,307	12,576,659	360,724	851,111	81,288	314,240	157,200	80,780
志摩市	2,555	412,517	9,680,071	335,729	773,236	61,970	211,100	103,200	126,180
伊賀市	7,217	907,213	22,384,020	462,524	1,543,978	131,000	466,080	204,000	233,300
木曾岬町	0	69,373	1,508,597	52,140	105,016	11,839	28,880	13,800	11,240
東員町	3,241	304,115	6,881,918	189,070	464,834	41,832	159,840	75,600	53,980
菰野町	3,978	427,395	11,441,536	320,248	763,070	63,479	271,660	136,200	87,740
朝日町	505	114,162	3,287,272	97,957	198,008	16,981	48,420	21,900	21,660
川越町	1,149	133,094	4,419,424	131,248	275,653	19,094	68,400	33,300	43,460
多気町	2,917	128,448	3,338,992	81,663	255,671	21,429	65,720	28,800	32,400
明和町	997	207,631	5,533,775	132,582	416,136	34,033	103,480	54,600	51,080
大玉町	930	64,142	1,922,686	67,218	148,760	13,141	43,460	19,800	23,500
度会町	1,171	120,309	3,727,376	88,795	283,333	23,718	79,940	39,900	36,780
南紀町	108	64,007	1,889,202	39,679	148,306	11,785	35,780	16,800	17,960
大南町	0	57,333	1,551,745	67,847	126,815	11,603	41,440	22,200	18,640
伊勢町	3,816	134,638	2,240,178	92,704	184,861	20,965	81,080	38,700	22,960
北勢町	285	135,047	2,862,845	162,872	236,797	25,157	97,360	51,600	43,640
御紀町	0	46,828	1,650,169	58,674	123,785	13,932	28,840	13,500	19,960
紀宝町	918	51,044	2,073,344	60,294	168,538	19,849	44,360	24,600	27,520
市計	111,126	15,872,820	418,222,204	10,947,653	27,408,736	2,088,375	8,751,360	4,284,300	3,942,600
町計	20,015	2,057,566	54,329,059	1,642,991	3,899,583	348,837	1,198,660	591,300	512,520
県計	131,141	17,930,386	472,551,263	12,590,644	31,308,319	2,437,212	9,950,020	4,875,600	4,455,120

(単位:千円)

項目	所得控除額					特別障害者 のうち同居 特別障害加算分 (23万円)	基礎控除額	計 (B)
	寡夫	勤労学生	配偶者	配偶者特別	扶養			
市町名								
津市	63,180	1,820	9,067,270	1,752,270	9,334,240	257,140	42,882,180	149,979,620
四日市市	78,520	2,340	11,500,250	1,988,480	9,816,590	345,460	49,934,940	177,774,608
伊勢市	38,740	520	3,867,220	760,110	4,193,400	119,140	18,716,610	63,841,327
松阪市	45,760	780	4,773,290	1,110,960	5,528,880	143,980	24,086,040	82,207,298
桑名市	27,820	2,860	5,490,600	994,040	4,974,270	168,590	22,362,450	81,377,916
鈴鹿市	55,640	1,820	7,625,310	1,286,120	6,534,600	262,430	31,422,600	110,956,077
名張市	21,840	520	3,316,740	478,260	2,521,470	63,710	11,720,280	41,003,333
尾鷲市	7,540	0	486,190	111,050	545,880	16,330	2,353,890	7,846,509
亀山市	15,600	260	1,871,200	313,900	1,546,590	65,550	7,678,110	26,571,022
鳥羽市	4,160	260	415,520	124,160	638,840	19,320	2,551,890	8,273,217
熊野市	3,900	0	431,020	109,520	494,160	9,430	2,039,400	6,629,348
いなべ市	12,480	0	1,499,290	341,980	1,701,490	61,410	7,346,130	25,704,439
志摩市	14,560	260	1,065,810	340,980	1,927,260	40,710	6,699,000	21,691,938
伊賀市	21,060	0	2,418,560	636,060	3,348,110	85,560	14,002,230	46,646,912
木曾岬町	1,300	0	206,870	45,650	232,610	6,900	1,008,810	3,289,225
東員町	5,980	0	1,183,210	180,020	840,440	30,360	4,021,380	14,360,220
菰野町	10,140	260	1,518,640	279,230	1,455,040	53,820	6,502,650	23,198,886
朝日町	2,860	0	450,540	82,100	340,590	7,130	1,651,320	6,319,505
川越町	2,600	260	531,060	100,440	477,120	13,570	2,520,540	8,737,112
多気町	2,340	0	387,920	108,210	568,280	11,960	2,023,560	7,029,510
明和町	7,540	0	710,130	175,670	849,070	23,460	3,383,820	11,629,404
大玉町	3,380	260	223,940	64,440	364,570	8,510	1,240,470	4,189,407
度会町	3,640	0	465,050	125,780	578,370	15,410	2,275,350	7,825,022
南紀町	2,860	0	200,350	61,410	341,500	6,900	1,191,300	4,011,147
大南町	2,080	0	191,210	68,010	318,770	9,660	1,070,520	3,535,673
南伊勢町	2,600	260	282,430	59,580	560,660	15,180	1,522,290	5,224,202
紀北町	4,160	0	375,120	99,800	585,940	16,790	2,012,670	6,658,483
御紀町	4,940	0	224,560	48,730	261,070	5,290	1,088,670	3,575,448
紀宝町	5,720	0	345,820	71,290	363,540	9,660	1,414,710	4,656,607
市計	410,800	11,440	53,828,270	10,347,890	53,105,780	1,658,760	243,795,750	850,503,564
町計	62,140	1,040	7,296,850	1,570,360	8,137,570	234,600	32,928,060	114,239,851
県計	472,940	12,480	61,125,120	11,918,250	61,243,350	1,893,360	276,723,810	964,743,415

第23表 令和元年度 所得割の状況

(1) 令和元年度 所得割の課税状況 (その3)

(単位:千円)

項目 市町名	課 税 標 準 額								
	総所得金額 に係るもの	山林所得金額 に係るもの	退職所得金額 に係るもの	分離長期譲渡所 得金額に係るもの	分離短期譲渡所 得金額に係るもの	一般株式等に係 る譲渡所得等の 金額に係るもの	上場株式等に係 る譲渡所得等の 金額に係るもの	上場株式等の 配当所得金額 に係るもの	先物取引 に係る雑所得 等の金額
津市	271,812,210	30,038	0	5,194,580	103,620	662,849	412,053	150,484	51,920
四日市市	343,140,040	0	0	8,656,914	54,420	1,760,765	10,747,166	274,866	103,576
伊勢市	105,078,521	1,617	0	1,864,815	12,185	531,048	213,742	74,269	88,108
松阪市	137,846,849	23,062	0	2,400,956	157,305	947,048	294,633	45,714	54,731
桑名市	156,235,981	2,000	0	6,691,137	48,040	838,980	391,305	135,237	56,891
鈴鹿市	199,070,041	1,500	0	3,385,372	44,243	800,599	293,375	159,449	36,812
名張市	64,595,684	2,315	0	784,874	1,313	41,086	92,507	23,453	16,436
尾鷲市	11,932,788	99,109	0	303,088	0	0	11,514	1,309	0
亀山市	45,207,924	249	1,217	507,824	1,139	10,859	39,373	22,202	7,442
鳥羽市	11,560,643	6	0	82,780	565	0	13,584	5,227	2,497
熊野市	9,286,014	1,759	0	83,313	2,158	990	4,744	423	2,263
いなべ市	43,070,319	0	0	806,686	1,534	1,458,162	395,180	14,635	2,757
志摩市	29,760,516	0	0	298,198	7,176	24,435	57,850	3,078	9,977
伊賀市	75,054,752	2,336	0	953,034	29,889	17,406	158,181	42,558	17,495
木曾岬町	5,206,063	0	0	37,883	0	886	7,577	14,750	0
東員町	24,140,326	0	0	599,131	0	17,661	273,392	3,340	11,568
菟野町	41,371,261	1,762	0	818,717	8,960	50,956	60,013	36,792	5,614
朝日町	12,344,279	0	0	546,472	0	46,338	109,115	9,870	3,479
川越町	15,783,033	0	0	794,887	7,197	3,795	28,656	7,769	15,228
多気町	10,373,958	0	0	132,777	0	24,369	115,015	4,466	4,064
明和町	17,337,727	0	0	414,942	8,894	0	7,912	10,631	7,341
大台町	5,870,742	4,104	0	28,046	0	7,822	15,249	2,004	68
大玉町	11,710,549	0	0	186,740	305	117,825	5,256	944	3,593
度会町	5,751,042	0	0	94,006	0	0	870	55	0
大紀町	4,659,939	6,499	0	54,807	0	5,223	14,137	194	0
南伊勢町	7,118,061	274	0	56,589	0	24,996	8,785	2,895	3,535
紀北町	8,874,234	5,574	0	89,073	0	1,938	52,092	2,388	0
御浜町	5,165,013	252	0	260,294	134	0	1,339	2,499	0
紀宝町	6,429,813	2,444	0	104,313	669	51,668	5,299	139	1,404
市計	1,503,652,282	163,991	1,217	32,013,571	463,587	7,094,227	13,125,207	952,904	450,005
町計	182,136,040	20,909	0	4,218,677	26,159	353,477	704,707	98,736	55,894
県計	1,685,788,322	184,900	1,217	36,232,248	489,746	7,447,704	13,829,914	1,051,640	505,899

(単位:千円)

項目 市町名	計 (A)-(B)	算 出 税 額							計 (C)
		総所得・山林所 得及び退職所得 分	分離長期譲渡 所得分	分離短期譲渡 所得分	一般株式等に係 る譲渡所得等分	上場株式等に係 る譲渡所得等分	上場株式等の 配当所得金額 分	先物取引 に係る雑所得 等分	
津市	278,417,754	16,305,254	154,957	5,596	19,885	12,362	4,514	1,557	16,504,125
四日市市	364,737,747	20,582,357	256,057	2,912	52,822	322,414	8,245	3,107	21,227,914
伊勢市	107,864,305	6,302,500	54,899	658	15,931	6,412	2,229	2,643	6,385,272
松阪市	141,770,298	8,269,213	70,203	8,494	28,412	8,838	1,371	1,642	8,388,173
桑名市	164,399,571	9,371,514	200,452	2,595	25,169	11,739	4,058	1,708	9,617,235
鈴鹿市	203,791,391	11,940,423	100,762	2,385	24,018	8,799	4,783	1,105	12,082,275
名張市	65,557,668	3,874,439	23,533	71	1,232	2,774	703	493	3,903,245
尾鷲市	12,347,808	721,627	9,088	0	0	346	39	0	731,100
亀山市	45,798,229	2,715,121	14,905	62	326	1,181	667	223	2,732,485
鳥羽市	11,665,302	694,051	2,480	31	0	407	157	75	697,201
熊野市	9,381,664	557,020	2,499	117	30	141	13	67	559,887
いなべ市	45,749,273	2,583,319	24,152	83	43,745	11,855	438	82	2,663,674
志摩市	30,160,330	1,784,812	8,930	387	733	1,736	91	272	1,796,961
伊賀市	76,275,651	4,501,698	28,588	1,615	520	4,746	1,277	525	4,538,969
木曾岬町	5,267,159	312,242	1,136	0	26	226	443	0	314,073
東員町	25,045,418	1,447,924	17,590	0	530	8,201	100	346	1,474,691
菟野町	42,354,075	2,481,581	24,554	484	1,529	1,801	1,103	169	2,511,221
朝日町	13,059,553	740,449	16,200	0	1,389	3,273	296	104	761,711
川越町	16,640,565	946,674	23,036	389	114	858	233	457	971,761
多気町	10,654,649	622,188	3,967	0	731	3,452	133	122	630,593
明和町	17,787,447	1,039,845	12,156	480	0	237	319	220	1,053,257
大台町	5,928,035	352,334	819	0	235	458	61	2	353,909
大玉町	12,025,212	702,352	5,440	16	3,535	157	27	107	711,634
度会町	5,845,973	344,918	2,818	0	0	27	2	0	347,765
大紀町	4,740,799	279,857	1,643	0	156	424	6	0	282,086
南伊勢町	7,215,135	426,915	1,691	0	750	261	87	106	429,810
紀北町	9,025,299	532,544	2,672	0	58	1,560	72	0	536,906
御浜町	5,429,531	309,783	7,807	7	0	40	75	0	317,712
紀宝町	6,595,749	385,760	3,129	36	1,550	159	4	42	390,680
市計	1,557,916,991	90,203,348	951,505	25,006	212,823	393,750	28,585	13,499	91,828,516
町計	187,614,599	10,925,366	124,658	1,412	10,603	21,134	2,961	1,675	11,087,809
県計	1,745,531,590	101,128,714	1,076,163	26,418	223,426	414,884	31,546	15,174	102,916,325

第23表 令和元年度 所得割の状況

(1) 令和元年度 所得割の課税状況 (その4)

(単位:千円)

項目 市町名	税 額 (D)	控 除 額					税 額 調整額 (E)	配当割額の 控 除 額 (F)
		うち 調整控除	うち 配当控除	うち 住宅借入金等 特別税額控除	うち 寄附金税額 控除	うち 外国税額 控除		
津市	889,610	260,688	11,852	233,852	380,830	2,388	1,239	18,376
四日市市	1,095,969	297,618	27,677	271,712	490,988	7,974	1,500	26,578
伊勢市	354,922	116,263	4,598	97,528	136,290	243	757	7,780
松阪市	483,439	149,087	8,026	142,138	183,476	712	909	16,480
桑名市	530,385	136,626	14,372	123,849	255,185	353	443	14,204
鈴鹿市	632,483	191,552	7,201	192,059	241,496	175	869	13,509
名張市	219,959	75,228	1,902	69,168	73,620	41	333	2,805
尾鷲市	32,644	15,497	464	8,634	8,049	0	80	426
亀山市	139,577	46,759	1,956	55,634	35,211	17	164	2,474
鳥羽市	33,979	16,696	212	8,651	8,420	0	138	524
熊野市	25,086	13,358	102	6,326	5,300	0	67	370
いなべ市	123,991	44,498	1,276	42,086	36,131	0	249	2,215
志摩市	95,018	45,205	697	24,048	25,068	0	280	1,083
伊賀市	219,135	87,295	2,519	61,106	68,170	45	586	4,076
木曾町	13,778	6,313	55	3,491	3,919	0	2	548
東員町	85,397	25,187	816	34,788	24,606	0	147	1,239
菰野町	132,339	39,788	1,791	49,216	41,479	65	54	2,156
朝日町	41,773	9,458	288	12,013	20,014	0	31	464
川越町	49,326	14,578	463	15,567	18,686	32	71	1,057
多気町	33,101	12,991	778	12,680	6,644	8	97	793
明和町	64,554	21,311	423	27,194	15,619	7	120	1,084
大玉町	19,499	8,286	151	5,311	5,751	0	87	341
玉城町	42,046	14,369	521	16,178	10,978	0	182	627
度会町	17,363	7,769	38	6,191	3,365	0	40	24
大紀町	11,923	7,364	63	2,501	1,995	0	92	69
南伊勢町	18,174	11,239	166	1,520	5,249	0	41	354
紀北町	26,241	14,039	199	6,687	5,316	0	137	297
御浜町	16,956	7,114	182	4,179	5,481	0	255	118
紀宝町	20,477	9,931	52	7,647	2,847	0	73	73
市計	4,876,197	1,496,370	82,854	1,336,791	1,948,234	11,948	7,614	110,900
町計	592,947	209,737	5,986	205,163	171,949	112	1,429	9,244
県計	5,469,144	1,706,107	88,840	1,541,954	2,120,183	12,060	9,043	120,144

(単位:千円)

項目 市町名	株式等譲渡所得 割額の控除額 (G)	減免税額 (H)	所 得 割 額		計 (C)-(D)-(E) -(F)-(G)-(H)
			所得税の納税 義務あり	所得税の納税 義務なし	
津市	11,507	3	15,572,876	10,514	15,583,390
四日市市	19,206	26,352	20,047,826	10,483	20,058,309
伊勢市	5,274	79	5,832,940	183,520	6,016,460
松阪市	6,604	0	7,613,049	267,692	7,880,741
桑名市	7,947	31	9,059,209	5,016	9,064,225
鈴鹿市	8,105	24	11,056,417	370,868	11,427,285
名張市	2,404	706	3,548,365	128,673	3,677,038
尾鷲市	242	183	681,211	16,314	697,525
亀山市	1,258	7,017	2,480,406	101,589	2,581,995
鳥羽市	630	0	647,032	14,898	661,930
熊野市	168	11	524,017	10,168	534,185
いなべ市	1,196	0	2,453,805	82,218	2,536,023
志摩市	733	36	1,656,004	43,807	1,699,811
伊賀市	3,007	0	4,205,099	107,066	4,312,165
木曾町	159	0	292,571	7,015	299,586
東員町	2,706	0	1,320,355	64,847	1,385,202
菰野町	1,449	0	2,373,660	1,563	2,375,223
朝日町	256	0	691,153	28,034	719,187
川越町	563	0	892,040	28,704	920,744
多気町	114	1,973	573,331	21,184	594,515
明和町	299	0	942,880	44,320	987,200
大玉町	43	0	324,409	9,530	333,939
玉城町	119	0	638,648	30,012	668,660
度会町	89	0	319,579	10,670	330,249
大紀町	18	0	264,853	5,131	269,984
南伊勢町	60	0	407,083	4,098	411,181
紀北町	486	0	495,061	14,684	509,745
御浜町	10	0	293,751	6,622	300,373
紀宝町	183	0	357,390	12,484	369,874
市計	68,281	34,442	85,378,256	1,352,826	86,731,082
町計	6,554	1,973	10,186,764	288,898	10,475,662
県計	74,835	36,415	95,565,020	1,641,724	97,206,744

第23表 令和元年度 所得割の状況

(2) 所得区分別の課税状況 (その1)

(単位：人)

項目	納 税 義 務 者 数					計
	給与所得者	営業等所得者	農業所得者	その他の所得者	分離課税をした者	
市町名						
津市	103,196	4,696	137	20,452	1,465	129,946
四日市市	123,449	5,695	104	19,949	2,121	151,318
伊勢市	45,033	2,442	87	8,536	619	56,717
松阪市	59,612	3,097	128	9,431	720	72,988
桑名市	54,553	2,328	48	9,772	1,064	67,765
鈴鹿市	77,337	3,575	163	13,142	1,003	95,220
名張市	27,916	1,124	18	6,161	297	35,516
尾鷲市	5,428	447	3	1,204	51	7,133
亀山市	18,855	694	23	3,500	195	23,267
鳥羽市	6,038	641	1	1,007	46	7,733
熊野市	4,711	431	20	980	38	6,180
いなべ市	18,342	686	30	2,966	237	22,261
志摩市	15,861	1,536	13	2,760	130	20,300
伊賀市	34,594	1,280	97	6,066	394	42,431
木曾岬町	2,466	127	29	414	21	3,057
東員町	9,462	366	7	2,220	131	12,186
菰野町	16,134	810	28	2,548	185	19,705
朝日町	4,131	119	2	661	91	5,004
川越町	6,507	274	0	751	106	7,638
多気町	5,001	248	35	789	59	6,132
明和町	8,250	437	22	1,431	114	10,254
大玉町	2,949	154	12	605	39	3,759
度会町	5,617	290	28	883	77	6,895
大紀町	2,920	227	13	417	33	3,610
大南町	2,569	182	14	456	23	3,244
伊勢町	3,354	361	21	855	22	4,613
北紀町	4,820	389	5	848	37	6,099
御浜町	2,472	186	122	483	36	3,299
紀宝町	3,313	293	28	616	37	4,287
市計	594,925	28,672	872	105,926	8,380	738,775
町計	79,965	4,463	366	13,977	1,011	99,782
県計	674,890	33,135	1,238	119,903	9,391	838,557

(単位：千円)

項目	総 所 得 金 額 等					計 (A)
	給与所得者	営業等所得者	農業所得者	その他の所得者	分離課税をした者	
市町名						
津市	354,377,036	21,595,595	536,899	38,448,791	6,711,840	421,670,161
四日市市	441,293,695	23,534,129	545,956	42,769,581	12,591,524	520,734,885
伊勢市	141,727,238	9,306,935	311,348	14,601,762	2,895,587	168,842,870
松阪市	185,404,037	11,970,265	461,405	17,016,626	5,132,607	219,984,940
桑名市	199,763,626	10,194,102	181,559	20,983,305	6,379,910	237,502,502
鈴鹿市	262,205,309	14,771,186	773,222	27,326,750	4,841,518	309,917,985
名張市	88,947,801	4,082,996	52,115	11,221,598	1,272,231	105,576,741
尾鷲市	15,768,072	1,773,991	3,532	1,995,974	329,285	19,870,854
亀山市	61,578,538	2,831,292	102,093	6,626,954	617,708	71,756,585
鳥羽市	15,911,041	2,221,183	2,431	1,588,809	103,491	19,826,955
熊野市	12,893,422	1,301,280	37,675	1,539,672	139,439	15,911,488
いなべ市	60,194,145	2,656,625	126,879	5,073,324	694,018	68,744,991
志摩市	42,020,858	4,875,874	31,175	4,098,171	406,034	51,432,112
伊賀市	104,843,895	4,974,636	259,118	9,952,077	1,639,339	121,669,065
木曾岬町	7,017,698	467,950	127,233	681,617	198,301	8,492,799
東員町	32,190,501	1,514,198	56,366	4,202,828	522,815	38,486,708
菰野町	55,268,941	3,353,027	104,145	4,983,236	830,037	64,539,386
朝日町	16,365,276	561,540	5,332	1,268,476	451,432	18,652,056
川越町	21,385,206	900,402	0	1,716,982	503,435	24,506,025
多気町	15,003,727	835,662	106,790	1,297,857	149,938	17,393,974
明和町	24,696,155	1,479,058	75,006	2,236,167	459,337	28,945,723
大玉町	8,485,144	477,006	55,114	898,027	135,284	10,050,575
度会町	16,759,221	1,067,326	106,003	1,379,948	212,614	19,525,112
大紀町	8,398,795	688,431	37,283	559,891	71,143	9,755,543
大南町	6,860,113	600,025	40,629	640,554	58,207	8,199,528
伊勢町	9,686,138	1,293,906	59,429	1,214,230	82,294	12,335,997
北紀町	12,727,258	1,424,097	18,950	1,273,649	87,834	15,531,788
御浜町	6,874,756	716,714	299,758	692,683	149,776	8,733,687
紀宝町	8,954,822	980,829	69,071	966,749	112,814	11,084,285
市計	1,986,928,713	116,090,089	3,425,407	203,243,394	43,754,531	2,353,442,134
町計	250,673,751	16,360,171	1,161,109	24,012,894	4,025,261	296,233,186
県計	2,237,602,464	132,450,260	4,586,516	227,256,288	47,779,792	2,649,675,320

第23表 令和元年度 所得割の状況

(2) 所得区分別の課税状況 (その2)

(単位：千円)

項目	所得控除額					計 (B)
	給与所得者	営業等所得者	農業所得者	その他の所得者	分離課税をした者	
市町名						
津市	123,327,743	5,972,009	180,090	18,611,669	1,888,109	149,979,620
四日市市	148,738,188	7,030,793	169,044	18,992,629	2,843,954	177,774,608
伊勢市	52,464,595	3,082,210	109,587	7,372,775	812,160	63,841,327
松阪市	68,787,061	3,918,215	154,374	8,394,389	953,259	82,207,298
桑名市	67,616,526	2,983,603	69,280	9,296,746	1,411,761	81,377,916
鈴鹿市	91,825,175	4,536,572	256,719	13,054,026	1,283,585	110,956,077
名張市	33,318,120	1,375,192	25,185	5,891,721	393,115	41,003,333
尾鷲市	6,205,926	557,383	2,169	1,022,787	58,244	7,846,509
亀山市	22,249,251	854,894	29,181	3,210,493	227,203	26,571,022
鳥羽市	6,416,419	942,414	1,301	862,047	51,036	8,273,217
熊野市	5,229,247	511,666	17,777	825,944	44,714	6,629,348
いなべ市	21,846,281	915,432	43,791	2,594,550	304,385	25,704,439
志摩市	17,355,164	1,900,824	13,624	2,257,381	164,945	21,691,938
伊賀市	39,486,601	1,535,422	110,069	5,006,040	508,780	46,646,912
木曾岬町	2,693,827	153,062	47,385	362,925	32,026	3,289,225
東員町	11,631,124	474,554	12,107	2,091,846	150,589	14,360,220
菰野町	19,574,174	996,036	36,311	2,357,820	234,545	23,198,886
朝日町	5,409,150	154,017	3,004	625,930	127,404	6,319,505
川越町	7,577,341	306,843	0	704,558	148,370	8,737,112
多気町	5,917,543	334,753	38,911	668,210	70,093	7,029,510
明和町	9,669,570	550,975	30,835	1,238,377	139,647	11,629,404
大玉町	3,426,890	198,543	19,391	494,326	50,257	4,189,407
度会町	6,624,562	361,628	32,839	712,977	93,016	7,825,022
大紀町	3,369,014	275,534	12,316	312,754	41,529	4,011,147
南伊勢町	2,897,036	233,340	21,064	358,377	25,856	3,535,673
紀勢町	3,985,264	458,276	26,537	727,465	26,660	5,224,202
紀北町	5,400,870	501,191	7,524	707,192	41,706	6,658,483
御浜町	2,781,066	220,670	136,709	395,795	41,208	3,575,448
紀宝町	3,693,062	366,056	32,225	527,563	37,701	4,656,607
市計	704,866,297	36,116,629	1,182,191	97,393,197	10,945,250	850,503,564
町計	94,650,493	5,585,478	457,158	12,286,115	1,260,607	114,239,851
県計	799,516,790	41,702,107	1,639,349	109,679,312	12,205,857	964,743,415

(単位：千円)

項目	課税標準額					計 (A)-(B)
	給与所得者	営業等所得者	農業所得者	その他の所得者	分離課税をした者	
市町名						
津市	231,049,293	15,623,586	356,809	19,837,122	11,550,944	278,417,754
四日市市	292,555,507	16,503,336	376,912	23,776,952	31,525,040	364,737,747
伊勢市	89,262,643	6,224,725	201,761	7,228,987	4,946,189	107,864,305
松阪市	116,616,976	8,052,050	307,031	8,622,237	8,172,004	141,770,298
桑名市	132,147,100	7,210,499	112,279	11,686,559	13,243,134	164,399,571
鈴鹿市	170,380,134	10,234,614	516,503	14,272,724	8,387,416	203,791,391
名張市	55,629,681	2,707,804	26,930	5,329,877	1,863,376	65,557,668
尾鷲市	9,562,146	1,216,608	1,363	973,187	594,504	12,347,808
亀山市	39,329,287	1,976,398	72,912	3,416,461	1,003,171	45,798,229
鳥羽市	9,494,622	1,278,769	1,130	726,762	164,019	11,665,302
熊野市	7,664,175	789,614	19,898	713,728	194,249	9,381,664
いなべ市	38,347,864	1,741,193	83,088	2,478,774	3,098,354	45,749,273
志摩市	24,665,694	2,975,050	17,551	1,840,790	661,245	30,160,330
伊賀市	65,357,294	3,439,214	149,049	4,946,037	2,384,057	76,275,651
木曾岬町	4,323,871	314,888	79,848	318,692	229,860	5,267,159
東員町	20,559,377	1,039,644	44,259	2,110,982	1,291,156	25,045,418
菰野町	35,694,767	2,356,991	67,834	2,625,416	1,609,067	42,354,075
朝日町	10,956,126	407,523	2,328	642,546	1,051,030	13,059,553
川越町	13,807,865	593,559	0	1,012,424	1,226,717	16,640,565
多気町	9,086,184	500,909	67,879	629,647	370,030	10,654,649
明和町	15,026,585	928,083	44,171	997,790	790,818	17,787,447
大玉町	5,058,254	278,463	35,723	403,701	151,894	5,928,035
度会町	10,134,659	705,698	73,164	666,971	444,720	12,025,212
大紀町	3,963,077	366,685	19,565	282,177	109,295	4,740,799
南伊勢町	5,700,874	835,630	32,892	486,765	158,974	7,215,135
紀勢町	7,326,388	922,906	11,426	566,457	198,122	9,025,299
紀北町	4,093,690	496,044	163,049	296,888	379,860	5,429,531
紀宝町	5,261,760	614,773	36,846	439,186	243,184	6,595,749
市計	1,282,062,416	79,973,460	2,243,216	105,850,197	87,787,702	1,557,916,991
町計	156,023,258	10,774,693	703,951	11,726,779	8,385,918	187,614,599
県計	1,438,085,674	90,748,153	2,947,167	117,576,976	96,173,620	1,745,531,590

第23表 令和元年度 所得割の状況

(2) 所得区分別の課税状況 (その3)

(単位：千円)

項目 市町名	算 出 税 額					計 (C)
	給与所得者	営業等所得者	農業所得者	その他の所得者	分離課税をした者	
津市	13,858,717	937,222	21,404	1,189,386	497,396	16,504,125
四日市市	17,548,253	989,968	22,611	1,425,885	1,241,197	21,227,914
伊勢市	5,353,905	373,383	12,101	433,389	212,494	6,385,272
松阪市	6,994,560	482,994	18,416	516,947	375,256	8,388,173
桑名市	7,926,563	432,534	6,738	700,786	550,614	9,617,235
鈴鹿市	10,219,634	613,931	30,983	855,822	361,905	12,082,275
名張市	3,336,636	162,424	1,615	319,541	83,029	3,903,245
尾鷲市	573,508	72,978	82	58,343	26,189	731,100
亀山市	2,362,488	118,556	4,374	204,845	42,222	2,732,485
鳥羽市	569,433	76,700	67	44,288	6,713	697,201
熊野市	459,662	47,359	1,194	42,784	8,888	559,887
いなべ市	2,300,123	104,442	4,985	148,605	105,519	2,663,674
志摩市	1,479,303	178,436	1,053	110,336	27,833	1,796,961
伊賀市	3,920,028	206,301	8,939	296,515	107,186	4,538,969
木曾岬町	259,334	18,888	4,790	19,104	11,957	314,073
東員町	1,233,169	62,364	2,655	126,570	49,933	1,474,691
菰野町	2,141,029	141,386	4,069	157,416	67,321	2,511,221
朝日町	657,191	24,447	140	38,526	41,407	761,711
川越町	828,206	35,602	0	60,715	47,238	971,761
多気町	544,967	30,044	4,071	37,746	13,765	630,593
明和町	901,256	55,667	2,649	59,807	33,878	1,053,257
大台町	303,376	16,701	2,143	24,196	7,493	353,909
大玉町	607,846	42,330	4,388	39,984	17,086	711,634
度会町	301,670	24,763	1,498	14,812	5,022	347,765
大紀町	237,682	21,992	1,173	16,913	4,326	282,086
南伊勢町	341,917	50,123	1,973	29,171	6,626	429,810
紀北町	439,390	55,357	685	33,954	7,520	536,906
御浜町	245,520	29,756	9,777	17,794	14,865	317,712
紀宝町	315,571	36,873	2,209	26,326	9,701	390,680
市計	76,902,813	4,797,228	134,562	6,347,472	3,646,441	91,828,516
町計	9,358,124	646,293	42,220	703,034	338,138	11,087,809
県計	86,260,937	5,443,521	176,782	7,050,506	3,984,579	102,916,325

(単位：千円)

項目 市町名	税 額 控 除 額					計 (D)
	給与所得者	営業等所得者	農業所得者	その他の所得者	分離課税をした者	
津市	739,797	51,515	672	74,426	23,200	889,610
四日市市	886,519	60,146	522	88,805	59,977	1,095,969
伊勢市	291,485	23,232	340	27,635	12,230	354,922
松阪市	380,475	29,976	401	35,097	37,490	483,439
桑名市	428,028	29,685	156	46,069	26,447	530,385
鈴鹿市	528,942	33,436	776	49,440	19,889	632,483
名張市	185,824	9,309	97	21,295	3,434	219,959
尾鷲市	26,186	2,508	5	3,610	335	32,644
亀山市	120,614	4,099	89	12,222	2,553	139,577
鳥羽市	27,849	2,824	5	2,929	372	33,979
熊野市	20,381	1,882	39	2,695	89	25,086
いなべ市	102,963	7,014	200	9,337	4,477	123,991
志摩市	79,331	7,030	28	7,486	1,143	95,018
伊賀市	186,485	9,366	365	18,219	4,700	219,135
木曾岬町	11,041	633	328	1,148	628	13,778
東員町	71,792	3,882	86	7,557	2,080	85,397
菰野町	113,085	6,207	274	9,737	3,036	132,339
朝日町	36,375	1,085	3	2,566	1,744	41,773
川越町	42,471	1,517	0	3,075	2,263	49,326
多気町	28,410	1,569	76	2,746	300	33,101
明和町	55,719	3,062	107	4,271	1,395	64,554
大台町	16,147	732	35	1,699	886	19,499
大玉町	36,476	2,348	75	2,629	518	42,046
度会町	15,041	1,147	57	1,018	100	17,363
大紀町	9,616	746	235	1,186	140	11,923
南伊勢町	13,610	1,678	57	2,365	464	18,174
紀北町	21,074	2,230	32	2,659	246	26,241
御浜町	12,282	2,568	397	1,424	285	16,956
紀宝町	16,968	1,359	160	1,901	89	20,477
市計	4,004,879	272,022	3,695	399,265	196,336	4,876,197
町計	500,107	30,763	1,922	45,981	14,174	592,947
県計	4,504,986	302,785	5,617	445,246	210,510	5,469,144

第23表 令和元年度 所得割の状況

(2) 所得区分別の課税状況(その4)

(単位：千円)

項目	税 額 調 整 額					計 (E)
	給与所得者	営業等所得者	農業所得者	その他の所得者	分離課税をした者	
市町名						
津市	997	117	0	125	0	1,239
四日市市	1,105	248	0	147	0	1,500
伊勢市	603	27	0	127	0	757
松阪市	811	42	0	56	0	909
桑名市	296	61	0	86	0	443
鈴鹿市	681	56	0	132	0	869
名張市	289	10	0	34	0	333
尾鷲市	60	0	0	20	0	80
亀山市	136	11	0	17	0	164
鳥羽市	138	0	0	0	0	138
熊野市	60	0	0	7	0	67
いなべ市	149	48	0	52	0	249
志摩市	169	51	0	60	0	280
伊賀市	534	0	0	52	0	586
木曾町	0	0	0	2	0	2
東員町	135	0	0	12	0	147
菰野町	52	0	0	2	0	54
朝日町	31	0	0	0	0	31
川越町	63	6	0	2	0	71
多気町	89	0	0	8	0	97
明和町	62	34	0	24	0	120
大玉町	82	0	0	5	0	87
度会町	160	0	0	22	0	182
大紀町	40	0	0	0	0	40
南伊勢町	92	0	0	0	0	92
北勢町	27	9	0	5	0	41
御浜町	123	0	0	14	0	137
紀宝町	209	0	22	24	0	255
市計	6,028	671	0	915	0	7,614
町計	1,238	49	22	120	0	1,429
県計	7,266	720	22	1,035	0	9,043

(単位：千円)

項目	配 当 割 額 の 控 除 額					計 (F)
	給与所得者	営業等所得者	農業所得者	その他の所得者	分離課税をした者	
市町名						
津市	3,917	230	25	7,761	6,443	18,376
四日市市	5,301	493	33	7,877	12,874	26,578
伊勢市	1,288	250	4	2,222	4,016	7,780
松阪市	1,941	406	18	3,128	10,987	16,480
桑名市	2,373	144	0	5,712	5,975	14,204
鈴鹿市	1,580	162	12	4,399	7,356	13,509
名張市	571	75	0	1,220	939	2,805
尾鷲市	83	23	0	137	183	426
亀山市	532	45	0	1,067	830	2,474
鳥羽市	138	1	0	127	258	524
熊野市	131	157	0	64	18	370
いなべ市	453	24	1	1,117	620	2,215
志摩市	283	158	0	439	203	1,083
伊賀市	752	85	1	1,774	1,464	4,076
木曾町	27	0	0	45	476	548
東員町	186	7	0	687	359	1,239
菰野町	125	1	0	873	1,157	2,156
朝日町	127	2	0	155	180	464
川越町	115	33	0	292	617	1,057
多気町	198	16	0	383	196	793
明和町	199	8	5	362	510	1,084
大玉町	155	2	0	44	140	341
度会町	87	0	0	481	59	627
大紀町	1	0	0	12	11	24
南伊勢町	46	1	5	6	11	69
北勢町	23	2	0	119	210	354
御浜町	119	17	0	89	72	297
紀宝町	26	0	0	13	79	118
市計	19,343	2,253	94	37,044	52,166	110,900
町計	1,466	89	10	3,595	4,084	9,244
県計	20,809	2,342	104	40,639	56,250	120,144

第23表 令和元年度 所得割の状況

(2) 所得区分別の課税状況 (その5)

(単位：千円)

項目 市町名	株式等譲渡所得割額の控除額					計 (G)
	給与所得者	営業等所得者	農業所得者	その他の所得者	分離課税をした者	
津市	2,239	103	7	1,635	7,523	11,507
四日市市	2,636	327	7	1,298	14,938	19,206
伊勢市	698	157	0	226	4,193	5,274
松阪市	1,297	166	0	529	4,612	6,604
桑名市	1,096	92	0	296	6,463	7,947
鈴鹿市	684	158	0	656	6,607	8,105
名張市	436	42	0	705	1,221	2,404
尾鷲市	13	0	0	1	228	242
亀山市	328	4	0	98	828	1,258
鳥羽市	3	0	0	98	529	630
熊野市	11	0	0	55	102	168
いなべ市	55	1	0	105	1,035	1,196
志摩市	146	35	0	65	487	733
伊賀市	273	54	36	201	2,443	3,007
木曾町	0	0	0	0	159	159
東員町	59	7	0	77	2,563	2,706
菰野町	152	4	0	300	993	1,449
朝日町	150	0	0	0	106	256
川越町	104	0	0	24	435	563
多気町	46	0	0	10	58	114
明和町	59	0	0	39	201	299
大玉町	0	0	0	0	43	43
度会町	31	0	0	5	83	119
大紀町	0	0	1	0	88	89
大南町	0	0	0	0	18	18
伊勢町	26	0	0	1	33	60
北紀町	20	32	0	9	425	486
御浜町	2	0	0	3	5	10
紀宝町	6	0	0	3	174	183
市計	9,915	1,139	50	5,968	51,209	68,281
町計	655	43	1	471	5,384	6,554
県計	10,570	1,182	51	6,439	56,593	74,835

(単位：千円)

項目 市町名	減 免 税 額					計 (H)
	給与所得者	営業等所得者	農業所得者	その他の所得者	分離課税をした者	
津市	0	0	0	0	3	3
四日市市	14,955	363	23	10,828	183	26,352
伊勢市	79	0	0	0	0	79
松阪市	0	0	0	0	0	0
桑名市	28	0	0	0	3	31
鈴鹿市	24	0	0	0	0	24
名張市	706	0	0	0	0	706
尾鷲市	183	0	0	0	0	183
亀山市	7,017	0	0	0	0	7,017
鳥羽市	0	0	0	0	0	0
熊野市	11	0	0	0	0	11
いなべ市	0	0	0	0	0	0
志摩市	36	0	0	0	0	36
伊賀市	0	0	0	0	0	0
木曾町	0	0	0	0	0	0
東員町	0	0	0	0	0	0
菰野町	0	0	0	0	0	0
朝日町	0	0	0	0	0	0
川越町	0	0	0	0	0	0
多気町	1,973	0	0	0	0	1,973
明和町	0	0	0	0	0	0
大玉町	0	0	0	0	0	0
度会町	0	0	0	0	0	0
大紀町	0	0	0	0	0	0
大南町	0	0	0	0	0	0
伊勢町	0	0	0	0	0	0
北紀町	0	0	0	0	0	0
御浜町	0	0	0	0	0	0
紀宝町	0	0	0	0	0	0
市計	23,039	363	23	10,828	189	34,442
町計	1,973	0	0	0	0	1,973
県計	25,012	363	23	10,828	189	36,415

第23表 令和元年度 所得割の状況

(2) 所得区分別の課税状況 (その6)

(単位：千円)

項目 市町名	所得割額					計 (C)-(D)-(E) -(F)-(G)-(H)
	給与所得者	営業等所得者	農業所得者	その他の所得者	分離課税を した者	
津市	13,111,767	885,257	20,700	1,105,439	460,227	15,583,390
四日市市	16,637,737	928,391	22,026	1,316,930	1,153,225	20,058,309
伊勢市	5,059,752	349,717	11,757	403,179	192,055	6,016,460
松阪市	6,610,036	452,404	17,997	478,137	322,167	7,880,741
桑名市	7,494,742	402,552	6,582	648,623	511,726	9,064,225
鈴鹿市	9,687,723	580,119	30,195	801,195	328,053	11,427,285
名張市	3,148,810	152,988	1,518	296,287	77,435	3,677,038
尾鷲市	546,983	70,447	77	54,575	25,443	697,525
亀山市	2,233,861	114,397	4,285	191,441	38,011	2,581,995
鳥羽市	541,305	73,875	62	41,134	5,554	661,930
熊野市	439,068	45,320	1,155	39,963	8,679	534,185
いなべ市	2,196,503	97,355	4,784	137,994	99,387	2,536,023
志摩市	1,399,338	171,162	1,025	102,286	26,000	1,699,811
伊賀市	3,731,984	196,796	8,537	276,269	98,579	4,312,165
木曾町	248,266	18,255	4,462	17,909	10,694	299,586
東員町	1,160,997	58,468	2,569	118,237	44,931	1,385,202
菟野町	2,027,615	135,174	3,795	146,504	62,135	2,375,223
朝日町	620,508	23,360	137	35,805	39,377	719,187
川越町	785,453	34,046	0	57,322	43,923	920,744
多気町	514,251	28,459	3,995	34,599	13,211	594,515
明和町	845,217	52,563	2,537	55,111	31,772	987,200
大玉町	286,992	15,967	2,108	22,448	6,424	333,939
度会町	571,092	39,982	4,313	36,847	16,426	668,660
大紀町	286,588	23,616	1,440	13,782	4,823	330,249
大南町	227,928	21,245	933	15,721	4,157	269,984
伊勢町	328,231	48,434	1,916	26,681	5,919	411,181
北勢町	418,054	53,078	653	31,183	6,777	509,745
御浜町	233,001	27,188	9,358	16,330	14,496	300,373
紀宝町	298,492	35,514	2,049	24,388	9,431	369,874
市計	72,839,609	4,520,780	130,700	5,893,452	3,346,541	86,731,082
町計	8,852,685	615,349	40,265	652,867	314,496	10,475,662
県計	81,692,294	5,136,129	170,965	6,546,319	3,661,037	97,206,744

第23表 令和元年度 所得割の状況

(3) 給与所得の金額

(単位：人、千円)

項目	納 税 義 務 者 数			給与所得に係る 収入金額	給与所得控除額	特定支出控除額	給与所得金額
	所得税の納税 義務あり	所得税の納税 義務なし	計				
津市	107,316	3,499	110,815	501,204,783	145,071,701	0	356,133,082
四日市市	127,503	3,710	131,213	625,216,496	178,022,766	451	447,193,279
伊勢市	44,324	3,847	48,171	203,326,806	61,035,527	0	142,291,279
松阪市	58,172	5,301	63,473	266,822,195	80,588,741	290	186,233,164
桑名市	56,823	1,751	58,574	282,029,303	79,152,230	39	202,877,034
鈴鹿市	75,230	7,062	82,292	373,140,647	109,351,582	508	263,788,557
名張市	27,548	2,500	30,048	127,658,634	38,395,009	0	89,263,625
尾鷲市	5,453	417	5,870	22,881,954	7,114,853	0	15,767,101
亀山市	18,335	1,859	20,194	88,108,134	26,431,357	0	61,676,777
鳥羽市	6,067	515	6,582	23,259,843	7,477,692	0	15,782,151
熊野市	4,797	341	5,138	18,887,974	5,999,927	0	12,888,047
いなべ市	18,266	1,626	19,892	86,168,539	25,914,221	0	60,254,318
志摩市	15,663	1,320	16,983	61,655,970	19,731,333	0	41,924,637
伊賀市	34,588	2,549	37,137	151,801,820	46,554,942	179	105,246,699
木曾町	2,500	191	2,691	10,363,096	3,234,744	0	7,128,352
東員町	9,338	1,063	10,401	45,984,440	13,616,188	0	32,368,252
菟野町	16,569	568	17,137	78,474,182	22,885,216	0	55,588,966
朝日町	3,987	408	4,395	22,922,504	6,335,208	0	16,587,296
川越町	6,338	549	6,887	30,710,055	9,170,434	0	21,539,621
多気町	4,943	495	5,438	21,770,819	6,753,618	0	15,017,201
明和町	7,874	962	8,836	35,898,721	11,080,488	0	24,818,233
大玉町	2,943	284	3,227	12,337,913	3,852,778	0	8,485,135
度会町	5,410	608	6,018	24,404,016	7,584,651	0	16,819,365
大紀町	2,894	259	3,153	12,188,097	3,828,378	0	8,359,719
南伊勢町	2,627	179	2,806	10,023,990	3,235,890	0	6,788,100
北勢町	3,518	211	3,729	14,017,135	4,353,930	0	9,663,205
紀北町	4,752	445	5,197	18,603,498	6,017,435	0	12,586,063
御浜町	2,471	207	2,678	10,082,476	3,168,349	0	6,914,127
紀宝町	3,232	321	3,553	13,114,742	4,185,345	0	8,929,397
市計	600,085	36,297	636,382	2,832,163,098	830,841,881	1,467	2,001,319,750
町計	79,396	6,750	86,146	360,895,684	109,302,652	0	251,593,032
県計	679,481	43,047	722,528	3,193,058,782	940,144,533	1,467	2,252,912,782

第23表 令和元年度 所得割の状況

(4) 公的年金等にかかる雑所得の金額(その1・65歳未満の者)

(単位:人、千円)

項目	納税義務者数			公的年金等に 係る収入金額	公的年金等 控除額	公的年金等に 係る雑所得の 金額
	所得税の納税 義務あり	所得税の納税 義務なし	計			
市町名						
津市	5,142	352	5,494	4,122,587	2,567,473	1,555,114
四日市市	5,044	309	5,353	3,742,499	2,353,806	1,388,693
伊勢市	2,323	166	2,489	1,728,531	1,104,328	624,203
松阪市	2,988	202	3,190	2,135,549	1,404,506	731,043
桑名市	2,385	171	2,556	1,762,761	1,118,288	644,473
鈴鹿市	3,240	264	3,504	3,051,434	1,734,980	1,316,454
名張市	1,684	106	1,790	1,366,314	833,267	533,047
尾鷲市	350	27	377	242,683	157,987	84,696
亀山市	941	69	1,010	977,959	529,272	448,687
鳥羽市	443	34	477	276,654	195,610	81,044
熊野市	310	24	334	172,799	120,342	52,457
いなべ市	886	76	962	725,295	454,240	271,075
志摩市	938	82	1,020	674,716	431,043	243,673
伊賀市	1,823	165	1,988	1,438,686	925,216	513,470
木曾岬町	113	5	118	69,087	45,637	23,450
東員町	576	48	624	520,075	304,730	215,345
菟野町	666	50	716	505,846	322,399	183,447
朝日町	111	15	126	81,051	52,599	28,452
川越町	183	16	199	122,216	83,196	39,020
多気町	269	14	283	199,628	129,387	70,241
明和町	441	55	496	336,267	220,613	115,654
大台町	187	20	207	132,543	89,052	43,491
大玉町	268	19	287	238,959	139,952	99,007
度会町	190	9	199	147,882	92,992	54,890
大紀町	175	13	188	108,786	74,317	34,469
南伊勢町	230	19	249	185,169	113,205	71,964
北伊勢町	307	25	332	195,423	133,824	61,599
御浜町	135	18	153	88,341	59,747	28,594
紀宝町	169	17	186	132,049	85,829	46,220
市計	28,497	2,047	30,544	22,418,467	13,930,338	8,488,129
町計	4,020	343	4,363	3,063,322	1,947,479	1,115,843
県計	32,517	2,390	34,907	25,481,789	15,877,817	9,603,972

(4) 公的年金等にかかる雑所得の金額(その2・65歳以上の者)

(単位:人、千円)

項目	納税義務者数			公的年金等に 係る収入金額	公的年金等 控除額	公的年金等に 係る雑所得の 金額
	所得税の納税 義務あり	所得税の納税 義務なし	計			
市町名						
津市	24,708	1,967	26,675	59,470,441	30,578,660	28,891,781
四日市市	25,717	1,795	27,512	60,605,663	31,088,832	29,516,831
伊勢市	11,093	565	11,658	23,947,244	13,130,032	10,817,212
松阪市	12,549	702	13,251	27,196,211	14,868,566	12,327,645
桑名市	12,652	861	13,513	29,962,275	15,336,142	14,626,133
鈴鹿市	15,536	1,371	16,907	39,643,517	19,456,763	20,186,754
名張市	7,803	226	8,029	18,346,196	9,227,666	9,118,530
尾鷲市	1,660	157	1,817	3,547,642	2,005,547	1,542,095
亀山市	3,987	365	4,352	10,253,945	5,075,731	5,178,214
鳥羽市	1,648	121	1,769	3,139,734	1,878,870	1,260,864
熊野市	1,391	79	1,470	2,810,569	1,584,277	1,226,292
いなべ市	3,741	338	4,079	8,547,885	4,667,534	3,880,351
志摩市	4,027	286	4,313	7,835,754	4,663,230	3,172,524
伊賀市	7,649	771	8,420	17,216,839	9,536,298	7,680,541
木曾岬町	609	59	668	1,279,107	730,299	548,808
東員町	2,648	264	2,912	6,849,843	3,389,813	3,460,030
菟野町	3,300	265	3,565	7,812,024	4,075,392	3,736,632
朝日町	770	59	829	1,953,775	958,799	994,976
川越町	1,009	64	1,073	2,123,071	1,177,318	945,753
多気町	1,046	87	1,133	2,274,938	1,278,706	996,232
明和町	1,758	124	1,882	3,952,075	2,143,078	1,808,997
大台町	767	102	869	1,749,808	987,243	762,565
大玉町	1,116	86	1,202	2,450,821	1,362,384	1,088,437
度会町	634	57	691	1,261,733	765,381	496,352
大紀町	786	58	844	1,552,963	936,771	616,192
南伊勢町	1,193	87	1,280	2,475,966	1,438,023	1,037,943
北伊勢町	1,316	155	1,471	2,697,086	1,608,187	1,088,899
御浜町	679	67	746	1,399,672	808,887	590,785
紀宝町	840	46	886	1,740,038	980,617	759,421
市計	134,161	9,604	143,765	312,523,915	163,098,148	149,425,767
町計	18,471	1,580	20,051	41,572,920	22,640,898	18,932,022
県計	152,632	11,184	163,816	354,096,835	185,739,046	168,357,789

第23表 令和元年度 所得割の状況

(5) 所得控除等の人員等 (その1)

(単位：人)

項目	所得控除を行った納税義務者数							
	雑損	医療費	社会保険料	小規模企業 共済等掛金	生命保険料	うち 新生命保険分	うち 新個人年金分	うち 介護医療保険分
市町名								
津市	52	15,266	125,621	6,386	96,944	63,742	10,912	72,697
四日市市	67	16,715	145,893	12,223	112,528	72,187	11,881	83,099
伊勢市	25	6,595	54,813	2,847	43,771	28,375	5,026	32,238
松阪市	24	7,789	70,577	3,425	55,427	36,293	6,065	41,890
桑名市	42	8,610	65,302	5,265	50,540	33,130	5,122	37,756
鈴鹿市	29	10,649	91,898	4,961	70,147	46,040	7,363	50,856
名張市	14	4,636	34,434	1,742	26,710	17,739	2,658	19,949
尾鷲市	3	900	6,900	434	5,644	3,734	443	4,494
亀山市	9	2,418	22,528	1,050	17,332	11,636	1,957	13,031
鳥羽市	0	1,019	7,331	457	5,926	3,644	580	4,429
熊野市	3	509	5,937	303	4,806	2,918	277	3,637
いなべ市	10	2,346	21,573	1,953	16,785	10,921	2,134	12,668
志摩市	16	2,383	19,432	1,043	15,300	9,528	1,595	11,632
伊賀市	16	4,608	41,143	1,986	30,382	18,995	3,755	22,385
木曾岬町	0	374	2,899	140	2,120	1,272	239	1,516
東員町	6	1,701	11,797	1,009	9,350	6,183	965	7,056
菰野町	6	2,164	18,992	1,583	15,159	9,858	1,716	11,524
朝日町	2	598	4,858	582	3,950	2,588	403	2,902
川越町	2	739	7,368	670	5,651	3,859	647	4,300
多気町	4	662	5,912	294	4,939	3,166	617	3,761
明和町	8	1,127	9,939	450	8,165	5,394	1,047	6,122
大玉町	2	392	3,649	176	2,924	1,626	283	2,191
度会町	3	688	6,656	283	5,508	3,648	618	4,196
大紀町	1	321	3,519	135	2,900	1,797	311	2,138
南伊勢町	0	347	3,135	157	2,572	1,474	212	1,945
北紀町	10	784	4,447	212	3,613	2,060	372	2,644
御浜町	1	755	5,882	388	4,749	3,015	369	3,743
紀宝町	0	298	3,175	148	2,533	1,472	137	1,918
市計	310	84,443	713,382	44,075	552,242	358,882	59,768	410,761
町計	47	11,268	96,361	6,393	77,511	49,552	8,169	58,535
県計	357	95,711	809,743	50,468	629,753	408,434	67,937	469,296

(単位：人)

項目	所得控除を行った納税義務者数			
	うち 旧生命保険分	うち 旧個人年金分	地震保険料	うち長期分
市町名				
津市	52,352	17,129	31,881	2,604
四日市市	62,521	16,898	37,101	2,200
伊勢市	24,172	7,928	13,929	1,130
松阪市	29,693	9,207	17,635	1,612
桑名市	28,127	8,074	18,445	1,315
鈴鹿市	39,338	10,743	24,492	1,754
名張市	14,257	4,181	7,921	450
尾鷲市	3,012	673	1,983	174
亀山市	9,338	2,551	5,726	378
鳥羽市	3,277	952	1,630	160
熊野市	2,769	522	1,869	231
いなべ市	9,638	2,630	6,350	844
志摩市	8,270	2,547	4,939	630
伊賀市	16,513	5,881	10,123	1,704
木曾岬町	1,143	323	890	139
東員町	5,418	1,338	3,611	311
菰野町	8,535	2,205	5,220	393
朝日町	2,346	671	1,488	98
川越町	2,927	810	1,791	100
多気町	2,866	897	1,741	273
明和町	4,444	1,502	2,818	253
大玉町	1,856	475	1,052	173
度会町	3,083	1,083	1,863	215
大紀町	1,654	507	910	141
南伊勢町	1,548	334	892	105
北紀町	2,161	675	1,634	277
御浜町	2,734	503	1,930	219
紀宝町	1,497	267	1,065	116
市計	303,277	89,916	184,024	15,186
町計	44,119	12,019	28,413	2,930
県計	347,396	101,935	212,437	18,116

第23表 令和元年度 所得割の状況

(5) 所得控除等の人員等(その2)

(単位:人)

項目 市町名	所得控除を行った納税義務者数					
	障害者 (実人員)	うち 特障者	寡婦	うち 特別割増	寡夫	勤労学生
津市	4,726	2,227	2,523	1,261	243	7
四日市市	6,281	2,894	2,654	1,427	302	9
伊勢市	2,119	1,028	1,337	708	149	2
松阪市	2,471	1,162	1,488	856	176	3
桑名市	3,010	1,473	1,138	592	107	11
鈴鹿市	4,492	2,125	1,719	1,035	214	7
名張市	1,398	563	714	468	84	2
尾鷲市	340	159	192	100	29	0
亀山市	1,069	505	379	201	60	1
鳥羽市	328	141	141	70	16	1
熊野市	224	89	142	65	15	0
いなべ市	1,070	507	287	154	48	0
志摩市	722	336	447	249	56	1
伊賀市	1,607	661	827	457	81	0
木曾岬町	102	46	40	21	5	0
東員町	547	242	189	121	23	0
菰野町	919	439	311	172	39	1
朝日町	169	72	77	41	11	0
川越町	232	108	153	92	10	1
多気町	234	93	116	56	9	0
明和町	344	174	182	94	29	0
大玉台町	151	63	85	35	13	1
度会町	274	127	129	81	14	0
大紀町	125	56	62	46	11	0
大南町	145	73	68	24	8	0
伊勢北町	273	127	82	41	10	1
紀北町	330	170	156	77	16	0
御浜町	101	45	70	44	19	0
紀宝町	149	82	96	64	22	0
市計	29,857	13,870	13,988	7,643	1,580	44
町計	4,095	1,917	1,816	1,009	239	4
県計	33,952	15,787	15,804	8,652	1,819	48

(単位:人)

項目 市町名	所得控除を行った納税義務者数								
	配偶者	うち 老人 配偶者	配偶者特別	扶養 (実人員)	うち 特定 扶養親族	うち 老人 扶養親族	うち 同居 老親等	特別障害者うち 同居特別障害加 算分に係る者	
津市	26,761	5,833	6,020	18,161	5,461	1,866	4,126	1,118	
四日市市	34,166	6,632	6,728	19,668	5,783	1,857	4,085	1,502	
伊勢市	11,446	2,189	2,569	8,146	2,282	885	2,140	506	
松阪市	14,157	2,420	3,821	10,774	2,706	1,212	2,889	617	
桑名市	16,349	3,048	3,311	9,671	3,166	757	2,044	733	
鈴鹿市	22,487	4,092	4,368	13,030	3,832	1,142	2,646	1,124	
名張市	9,777	2,119	1,620	5,042	1,476	496	1,083	273	
尾鷲市	1,420	381	377	1,082	311	215	230	70	
亀山市	5,562	870	1,069	3,058	834	268	760	280	
鳥羽市	1,225	276	422	1,206	259	147	478	81	
熊野市	1,263	287	373	975	284	177	190	41	
いなべ市	4,459	715	1,165	3,226	881	260	1,072	259	
志摩市	3,137	656	1,197	3,641	785	471	1,442	176	
伊賀市	7,146	1,405	2,154	6,457	1,500	569	2,215	364	
木曾岬町	610	129	153	460	97	35	159	30	
東員町	3,500	682	615	1,679	434	130	450	131	
菰野町	4,515	763	935	2,842	753	239	825	234	
朝日町	1,347	224	274	692	201	57	106	31	
川越町	1,593	212	346	968	277	97	167	56	
多気町	1,154	175	369	1,082	256	105	429	52	
明和町	2,108	356	586	1,637	405	168	497	98	
大玉台町	654	169	232	684	144	85	288	36	
度会町	1,387	171	427	1,132	268	118	339	65	
大紀町	598	80	206	663	134	57	299	30	
大南町	562	126	222	596	117	113	230	42	
伊勢北町	822	274	203	1,028	176	156	513	65	
紀北町	1,099	271	344	1,128	245	221	335	73	
御浜町	662	133	166	530	150	67	88	23	
紀宝町	1,017	222	238	718	196	129	144	42	
市計	159,355	30,923	35,194	104,137	29,560	10,322	25,400	7,144	
町計	21,628	3,987	5,316	15,839	3,853	1,777	4,869	1,008	
県計	180,983	34,910	40,510	119,976	33,413	12,099	30,269	8,152	

第23表 令和元年度 所得割の状況

(5) 所得控除等の人員等 (その3)

(単位:人)

項目	障害者控除の対象となった人員					住民税の課税の対象となった 配当所得に係る納税義務者数等		住民税の課税の対象となった 利子所得に係る納税義務者数等	
	納税義務者	うち特別 障害者	扶養親族及 び控除対象 配偶者	うち特別 障害者	特定支出控除 の特例の対象 となった納税 義務者数	納税義務者数	配当所得 の金額	納税義務者数	利子所得 の金額
津市	2,039	854	2,932	1,437	0	1,910	1,087,206	21	13,060
四日市市	2,660	1,102	3,957	1,878	1	2,806	3,113,017	30	21,354
伊勢市	893	387	1,333	674	0	1,014	425,807	12	6,278
松阪市	947	357	1,638	832	1	1,133	692,361	7	709
桑名市	1,274	578	1,915	936	1	1,591	1,461,336	11	4,320
鈴鹿市	1,925	767	2,872	1,440	1	1,367	758,881	16	15,082
名張市	578	224	883	351	0	444	167,238	5	6,445
尾鷲市	131	53	209	106	0	179	46,277	0	0
亀山市	429	157	693	363	0	345	179,153	4	24
鳥羽市	103	26	242	120	0	121	22,292	0	0
熊野市	91	30	143	61	0	64	7,759	1	2
いなべ市	394	171	734	353	0	281	107,242	0	0
志摩市	246	98	513	246	0	215	55,928	0	0
伊賀市	650	214	1,038	466	1	643	266,562	7	2,454
木曾岬町	32	11	72	35	0	57	18,529	0	0
東員町	217	84	359	168	0	200	69,376	0	0
菰野町	358	149	617	305	0	320	193,426	2	1,063
朝日町	79	33	96	40	0	993	34,130	0	0
川越町	92	34	154	77	0	114	51,755	1	439
多気町	65	22	173	74	0	100	64,125	2	3,920
明和町	121	53	249	129	0	141	37,912	1	544
大台町	38	10	119	56	0	45	13,175	1	304
玉城町	92	46	195	87	0	114	34,599	0	0
大度会町	37	13	92	43	0	36	2,434	0	0
大紀町	51	22	97	52	0	39	4,167	0	0
南伊勢町	74	33	218	96	0	94	15,067	0	0
北紀町	112	44	236	128	0	107	18,320	0	0
御浜町	36	13	68	32	0	27	14,134	0	0
紀宝町	47	21	111	61	0	31	3,527	1	246
市計	12,360	5,018	19,102	9,263	5	12,113	8,391,059	114	69,728
町計	1,451	588	2,856	1,383	0	2,418	574,676	8	6,516
県計	13,811	5,606	21,958	10,646	5	14,531	8,965,735	122	76,244

(単位:人)

項目	税額控除を行った納税義務者数					
	配当	住宅借入金等 特別税額	寄附金	外国税額	配当割額	株式等譲渡 所得割額
津市	1,581	5,737	8,131	30	1,594	479
四日市市	2,252	6,257	10,720	57	2,286	714
伊勢市	864	2,495	3,233	15	713	224
松阪市	1,031	3,627	3,903	8	777	235
桑名市	1,342	2,863	5,251	20	1,175	302
鈴鹿市	1,104	4,382	5,783	24	1,011	302
名張市	364	1,668	1,972	9	393	93
尾鷲市	151	210	236	0	52	17
亀山市	316	1,278	1,024	2	251	53
鳥羽市	111	223	258	0	58	15
熊野市	56	171	195	0	32	8
いなべ市	250	941	970	0	251	47
志摩市	192	665	724	1	158	38
伊賀市	490	1,460	1,676	7	442	132
木曾岬町	46	87	119	0	23	5
東員町	171	721	683	0	177	52
菰野町	276	1,107	1,067	3	205	44
朝日町	75	282	479	0	76	17
川越町	96	347	487	2	99	29
多気町	91	302	265	1	82	13
明和町	125	647	475	3	107	22
大台町	36	145	121	0	38	6
玉城町	108	408	354	0	73	15
大度会町	35	165	142	0	13	4
大紀町	36	66	58	0	24	2
南伊勢町	92	48	135	1	27	9
北紀町	95	184	222	0	51	17
御浜町	21	114	112	0	16	3
紀宝町	28	197	114	0	22	5
市計	10,104	31,977	44,076	173	9,193	2,659
町計	1,331	4,820	4,833	10	1,033	243
県計	11,435	36,797	48,909	183	10,226	2,902

第23表 令和元年度 所得割の状況

(6) 退職所得の分離課税にかかる所得割額等

(単位：人、千円)

項目 市町名	平成30年度 (4月～3月)		令和元年度 (4月～6月)	
	納税義務者数	税額	納税義務者数	税額
津市	314	128,336	84	57,332
四日市市	613	167,787	351	53,951
伊勢市	321	50,645	176	21,084
松阪市	316	61,148	201	29,715
桑名市	251	77,000	72	26,130
鈴鹿市	251	94,007	52	26,257
名張市	231	31,751	75	9,666
尾鷲市	47	10,868	0	0
亀山市	93	12,097	45	5,061
鳥羽市	28	6,618	17	2,433
熊野市	24	3,955	0	0
いなべ市	86	9,608	57	5,686
志摩市	81	11,430	49	4,679
伊賀市	214	32,290	125	11,125
木曾町	12	6,721	2	260
東員町	75	14,175	40	6,698
菰野町	68	10,216	41	7,432
朝日町	31	9,005	0	0
川越町	17	3,603	11	989
多気町	20	3,341	23	2,161
明和町	83	11,998	0	0
大玉町	28	2,611	23	1,981
度会町	26	3,444	15	1,938
大紀町	16	1,577	8	1,770
大南町	15	3,111	0	0
伊勢町	15	1,412	12	5,126
北紀町	34	9,390	14	1,772
御浜町	22	5,873	9	1,129
紀宝町	18	2,487	11	6,256
市計	2,870	697,540	1,304	253,119
町計	480	88,964	209	37,512
県計	3,350	786,504	1,513	290,631

第23表 令和元年度 所得割の状況

(7) 控除対象配偶者及び扶養親族の人員別納税義務者数

(単位：人)

項目	納税義務者数	控除対象配偶者及び扶養親族の人員別納税義務者数						
		0人	1人	2人	3人	4人	5人	6人
市町名								
津市	129,946	82,343	24,539	13,110	7,644	1,930	313	44
四日市市	151,318	96,168	28,406	14,633	9,357	2,309	374	60
伊勢市	56,717	36,251	10,628	5,469	3,287	888	171	18
松阪市	72,988	46,643	13,133	7,532	4,311	1,116	205	38
桑名市	67,765	41,417	13,067	6,995	4,848	1,226	174	28
鈴鹿市	95,220	58,834	18,585	9,735	6,098	1,627	277	53
名張市	35,516	20,658	8,319	3,466	2,343	620	94	11
尾鷲市	7,133	4,498	1,582	638	317	78	16	3
亀山市	23,267	14,429	4,296	2,365	1,644	451	65	15
鳥羽市	7,733	5,254	1,386	584	354	130	22	3
熊野市	6,180	3,898	1,255	583	306	115	20	3
いなべ市	22,261	14,427	3,856	2,017	1,462	430	57	10
志摩市	20,300	13,296	3,872	1,846	963	247	64	9
伊賀市	42,431	27,961	7,571	3,956	2,177	619	111	29
木曾岬町	3,057	2,002	594	259	149	42	11	0
東員町	12,186	6,985	2,836	1,223	836	260	40	4
菰野町	19,705	12,109	3,744	2,013	1,370	394	68	6
朝日町	5,004	2,826	806	661	566	127	16	2
川越町	7,638	4,966	1,220	767	512	141	29	3
多気町	6,132	3,770	1,141	663	417	118	20	2
明和町	10,254	6,295	1,893	1,164	666	201	29	6
大玉町	3,759	2,339	782	377	187	57	13	4
度会町	6,895	4,209	1,259	743	506	150	23	3
大紀町	3,610	2,290	673	388	186	57	15	1
大南町	3,244	2,118	628	289	145	53	10	1
伊勢町	4,613	2,837	1,094	425	169	72	13	3
北紀町	6,099	3,849	1,302	552	279	88	25	3
御浜町	3,299	2,044	694	309	185	54	10	1
紀宝町	4,287	2,507	968	438	274	83	15	2
市計	738,775	466,077	140,495	72,929	45,111	11,786	1,963	324
町計	99,782	61,146	19,634	10,271	6,447	1,897	337	41
県計	838,557	527,223	160,129	83,200	51,558	13,683	2,300	365

(単位：人)

項目	控除対象配偶者及び扶養親族の人員別納税義務者数			
	7人	8人	9人	10人以上
市町名				
津市	14	6	2	1
四日市市	8	0	1	2
伊勢市	5	0	0	0
松阪市	8	2	0	0
桑名市	9	0	1	0
鈴鹿市	9	2	0	0
名張市	5	0	0	0
尾鷲市	1	0	0	0
亀山市	2	0	0	0
鳥羽市	0	0	0	0
熊野市	0	0	0	0
いなべ市	1	1	0	0
志摩市	2	1	0	0
伊賀市	7	0	0	0
木曾岬町	0	0	0	0
東員町	2	0	0	0
菰野町	1	0	0	0
朝日町	0	0	0	0
川越町	0	0	0	0
多気町	0	1	0	0
明和町	0	0	0	0
大玉町	0	0	0	0
度会町	2	0	0	0
大紀町	0	0	0	0
大南町	0	0	0	0
伊勢町	0	0	0	0
北紀町	1	0	0	0
御浜町	1	1	0	0
紀宝町	0	0	0	0
市計	71	12	4	3
町計	7	2	0	0
県計	78	14	4	3

第23表 令和元年度 所得割の状況

(8) 控除対象配偶者及び扶養控除の人員

(単位：人)

項目 市町名	控除対象配偶者		扶養控除人員				特別障害者 のうち 同居特障加算分 に係る者 (23万円)
	控除対象配偶者	うち老人配偶者 (70歳以上)	うち特定扶養 親族	うち老人扶養 親族	うち同居老親 等		
津市	26,761	5,833	24,084	6,096	2,144	4,565	1,118
四日市市	34,166	6,632	25,505	6,359	2,086	4,438	1,502
伊勢市	11,446	2,189	10,760	2,560	996	2,380	518
松阪市	14,157	2,420	14,263	2,986	1,389	3,286	626
桑名市	16,349	3,048	12,844	3,566	831	2,219	733
鈴鹿市	22,487	4,092	17,000	4,241	1,296	2,924	1,141
名張市	9,777	2,119	6,529	1,647	558	1,178	277
尾鷲市	1,420	381	1,400	346	240	253	71
亀山市	5,562	870	4,006	918	297	830	285
鳥羽市	1,225	276	1,607	292	157	547	84
熊野市	1,263	287	1,274	322	198	210	41
いなべ市	4,459	715	4,335	979	278	1,163	267
志摩市	3,137	656	4,836	869	558	1,660	177
伊賀市	7,146	1,405	8,532	1,692	631	2,483	372
木曾町	610	129	596	109	37	175	30
東員町	3,500	682	2,174	487	142	479	132
菰野町	4,515	763	3,741	816	263	912	234
朝日町	1,347	224	899	223	72	113	31
川越町	1,593	212	1,255	301	105	180	59
多気町	1,154	175	1,427	281	121	480	52
明和町	2,108	356	2,172	457	191	566	102
大玉町	654	169	915	152	98	329	37
度会町	1,387	171	1,488	291	129	383	67
大紀町	598	80	851	148	59	333	30
南伊勢町	822	126	801	128	136	269	42
紀北町	1,099	274	1,384	197	190	590	66
御浜町	662	271	1,503	272	263	368	73
紀宝町	662	133	685	165	74	96	23
紀宝町	1,017	222	945	214	141	158	42
市計	159,355	30,923	136,975	32,873	11,659	28,136	7,212
町計	21,628	3,987	20,836	4,241	2,021	5,431	1,020
県計	180,983	34,910	157,811	37,114	13,680	33,567	8,232

第23表 令和元年度 所得割の状況

(9) 青色申告者及び事業専従者数等

(単位：人、千円)

項目 市町名	青色申告者で ある納税義務 者数	左のうち青色事業専従者を有する者			
		青色事業専従者数		青色専従者 給与額	納税義務者数
		配偶者	配偶者以外の者		
津市	7,698	1,151	378	4,432,910	1,317
四日市市	7,245	1,350	373	4,465,977	1,540
伊勢市	2,992	658	268	2,323,772	770
松阪市	3,659	724	271	2,512,706	846
桑名市	3,893	638	234	2,196,282	744
鈴鹿市	4,105	892	340	3,128,062	1,011
名張市	1,326	250	96	677,864	296
尾鷲市	468	107	37	381,128	126
亀山市	842	179	73	645,173	207
鳥羽市	448	186	186	834,653	222
熊野市	403	129	33	355,164	142
いなべ市	815	188	96	766,384	219
志摩市	1,040	302	153	1,079,034	361
伊賀市	1,773	326	168	1,166,670	400
木曾岬町	165	42	27	201,201	51
東員町	494	90	32	330,090	107
菰野町	932	195	84	743,806	238
朝日町	239	34	7	109,914	38
川越町	421	75	19	193,391	84
多気町	268	59	38	186,611	78
明和町	437	107	54	321,019	125
大玉台町	168	50	20	156,837	55
度会町	299	79	39	253,272	92
大紀町	157	47	26	141,053	55
大南町	167	56	22	166,059	64
伊勢町	249	88	63	330,724	112
北紀町	335	102	34	359,104	111
御浜町	200	64	14	136,523	71
紀宝町	236	88	18	211,797	96
市計	36,707	7,080	2,706	24,965,779	8,201
町計	4,767	1,176	497	3,841,401	1,377
県計	41,474	8,256	3,203	28,807,180	9,578

(単位：人、千円)

項目 市町名	白色事業専従者関係			
	白色事業専従者数		専業専従者 控除額	白色事業専従者 を有する納税義 務者数
	配偶者	配偶者以外の者		
津市	185	39	174,692	216
四日市市	329	85	323,794	384
伊勢市	121	34	113,981	141
松阪市	146	31	131,522	164
桑名市	119	32	111,679	142
鈴鹿市	230	55	216,500	262
名張市	66	17	58,147	75
尾鷲市	17	5	16,338	20
亀山市	34	3	30,026	36
鳥羽市	97	28	93,289	107
熊野市	41	8	34,702	45
いなべ市	24	10	24,215	30
志摩市	136	26	122,250	150
伊賀市	62	23	59,616	75
木曾岬町	10	2	8,931	11
東員町	16	2	13,515	18
菰野町	30	10	30,612	37
朝日町	5	0	4,300	5
川越町	5	0	3,991	5
多気町	22	1	18,364	23
明和町	34	9	32,223	41
大玉台町	8	4	8,120	11
度会町	18	5	16,696	22
大紀町	13	5	13,153	16
大南町	10	2	8,099	11
伊勢町	44	9	40,062	50
北紀町	28	4	24,811	31
御浜町	34	6	30,159	37
紀宝町	28	1	23,202	28
市計	1,607	396	1,510,751	1,847
町計	305	60	276,238	346
県計	1,912	456	1,786,989	2,193

第23表 令和元年度 所得割の状況

(10) 地方税法附則第3条の3第4項の非課税措置にかかる者

(単位：人)

項目 市町名	対 象 者 数					計
	給与所得者	営業等所得者	農業所得者	その他の所得者	分離課税をした者	
津市	1,039	121	1	751	0	1,912
四日市市	1,359	156	5	853	1	2,374
伊勢市	497	59	2	486	4	1,048
松阪市	708	111	1	454	4	1,278
桑名市	533	48	3	404	1	989
鈴鹿市	737	55	3	509	2	1,306
名張市	331	31	0	323	2	687
尾鷲市	70	14	0	82	2	168
亀山市	233	21	1	155	0	410
鳥羽市	85	15	0	57	0	157
熊野市	71	9	1	54	2	137
いなべ市	166	10	2	118	0	296
志摩市	197	41	1	154	1	394
伊賀市	464	40	5	288	1	798
木曾町	33	1	0	26	0	60
東員町	108	12	0	108	0	228
菰野町	167	18	1	118	0	304
朝日町	41	1	0	13	0	55
川越町	41	2	0	34	0	77
多気町	50	5	2	41	0	98
明和町	100	14	3	78	1	196
大玉町	26	2	0	27	0	55
度会町	61	12	1	43	1	118
大紀町	25	4	1	25	1	56
南伊勢町	27	8	1	32	0	68
北紀町	24	16	0	48	0	88
御浜町	47	12	2	63	0	124
紀宝町	30	3	4	25	0	62
紀宝町	43	8	0	44	0	95
市計	6,490	731	25	4,688	20	11,954
町計	823	118	15	725	3	1,684
県計	7,313	849	40	5,413	23	13,638

第24表 令和元年度 土地にかかる納税義務者数

(単位：人)

項目	総数	うち個人		うち法人		法定免税点未満のもの	法定免税点以上のもの	法定免税点未満のもの	法定免税点以上のもの
		法定免税点未満のもの	法定免税点以上のもの	法定免税点未満のもの	法定免税点以上のもの				
津市	118,482	25,590	92,892	114,433	24,723	89,710	4,049	867	3,182
四日市市	97,066	7,582	89,484	93,567	7,331	86,236	3,499	251	3,248
伊勢市	52,951	9,129	43,822	50,996	8,801	42,195	1,955	328	1,627
松阪市	66,770	13,046	53,724	64,306	12,681	51,625	2,464	365	2,099
桑名市	50,460	5,409	45,051	48,868	5,284	43,584	1,592	125	1,467
鈴鹿市	64,301	6,175	58,126	62,377	5,984	56,393	1,924	191	1,733
名張市	39,719	10,497	29,222	38,652	10,178	28,474	1067	319	748
尾鷲市	12,216	5,790	6,426	11,861	5,716	6,145	355	74	281
亀山市	21,470	4,751	16,719	20,692	4,635	16,057	778	116	662
鳥羽市	11,314	5,178	6,136	10,695	4,990	5,705	619	188	431
熊野市	15,971	9,639	6,332	15,586	9,498	6,088	385	141	244
いなべ市	20,919	6,003	14,916	20,188	5,847	14,341	731	156	575
志摩市	45,689	26,611	19,078	43,859	25,685	18,174	1,830	926	904
伊賀市	76,246	40,736	35,510	73,256	39,588	33,668	2,990	1,148	1,842
木曾岬町	2,491	167	2,324	2,361	162	2,199	130	5	125
東員町	9,779	928	8,851	9,499	905	8,594	280	23	257
菰野町	17,326	3,703	13,623	16,591	3,546	13,045	735	157	578
朝日町	3,780	308	3,472	3,681	304	3,377	99	4	95
川越町	4,046	182	3,864	3,799	178	3,621	247	4	243
多気町	8,367	3,046	5,321	8,048	2,935	5,113	319	111	208
明和町	10,130	1,840	8,290	9,734	1,770	7,964	396	70	326
大台町	7,053	3,155	3,898	6,711	3,047	3,664	342	108	234
玉城町	6,839	1,765	5,074	6,541	1,670	4,871	298	95	203
会紀町	5,056	2,208	2,848	4,910	2,153	2,757	146	55	91
大南町	7,337	4,454	2,883	7,097	4,354	2,743	240	100	140
伊勢北町	14,337	10,349	3,988	13,638	9,922	3,716	699	427	272
紀北町	11,404	5,439	5,965	11,032	5,331	5,701	372	108	264
御浜町	7,745	3,817	3,928	7,500	3,735	3,765	245	82	163
紀宝町	6,929	2,641	4,288	6,764	2,589	4,175	165	52	113
市計	693,574	176,136	517,438	669,336	170,941	498,395	24,238	5,195	19,043
町計	122,619	44,002	78,617	117,906	42,601	75,305	4,713	1,401	3,312
県計	816,193	220,138	596,055	787,242	213,542	573,700	28,951	6,596	22,355

第25表 令和元年度 土地の地目別地積・決定価格・課税標準額・筆数

(1) 一般田

項目 市町名	地 積				決 定 価 格		
	非課税地積 (イ)	評価総地積 (ロ)	法定免税点未満 のもの (ロ) - (二)	法定免税点以上 のもの (二)	総額 (ホ)	法定免税点未満 のもの (ホ) - (ト)	法定免税点以上 のもの (ト)
			(ハ)	(ニ)		(ヘ)	(ト)
津市	1,403,768	70,473,770	2,517,268	67,956,502	9,373,270	278,426	9,094,844
四日市市	423,137	28,215,273	1,203,423	27,011,850	3,575,704	145,870	3,429,834
伊勢市	0	22,031,422	848,439	21,182,983	2,474,950	86,079	2,388,871
松阪市	1,111,805	63,513,613	1,868,239	61,645,374	7,927,529	185,798	7,741,731
桑名市	331,199	22,544,891	793,306	21,751,585	2,752,485	85,219	2,667,266
鈴鹿市	1,220,642	38,131,163	1,297,738	36,833,425	5,158,053	161,219	4,996,834
名張市	443,449	11,541,917	814,944	10,726,973	1,308,890	73,418	1,235,472
尾鷲市	58,093	631,388	101,756	529,632	48,205	7,409	40,796
山形市	635,291	15,963,129	833,136	15,129,993	1,825,993	86,051	1,739,942
鳥羽市	22,797	5,068,494	273,983	4,794,511	406,884	21,019	385,865
熊野市	317,245	6,419,169	2,044,978	4,374,191	319,330	79,296	240,034
いなべ市	336,893	22,617,082	997,684	21,619,398	2,879,100	116,861	2,762,239
志摩市	310,596	12,027,371	843,300	11,184,071	975,661	64,382	911,279
伊賀市	1,280,401	62,244,539	2,402,579	59,841,960	7,687,897	248,416	7,439,481
木曾岬町	32,972	4,759,343	83,909	4,675,434	645,919	11,358	634,561
東員町	266,161	5,860,768	384,640	5,476,128	750,124	48,612	701,512
菰野町	242,958	15,991,511	498,842	15,492,669	1,953,076	57,629	1,895,447
朝日町	70,365	1,016,878	154,226	862,652	114,113	16,779	97,334
川越町	14,819	351,083	30,445	320,638	40,105	3,344	36,761
多気町	261,599	13,842,099	529,548	13,312,551	1,379,202	46,565	1,332,637
明和町	116,582	15,180,538	557,368	14,623,170	1,535,667	47,838	1,487,829
大台町	63,143	3,506,562	352,420	3,154,142	235,045	21,986	213,059
玉城町	78,415	10,403,102	271,930	10,131,172	1,299,971	31,754	1,268,217
度会町	55,750	5,759,649	361,255	5,398,394	507,128	25,091	482,037
大紀町	229,135	5,485,592	623,827	4,861,765	394,261	40,688	353,573
南伊勢町	162,062	6,423,573	626,444	5,797,129	419,905	38,576	381,329
紀北町	109,812	2,554,742	278,258	2,276,484	279,973	28,113	251,860
御浜町	118,862	4,508,505	798,280	3,710,225	306,136	41,732	264,404
紀宝町	0	4,249,048	388,511	3,860,537	367,093	26,008	341,085
市計	7,895,316	381,423,221	16,840,773	364,582,448	46,713,951	1,639,463	45,074,488
町計	1,822,635	99,892,993	5,939,903	93,953,090	10,227,718	486,073	9,741,645
県計	9,717,951	481,316,214	22,780,676	458,535,538	56,941,669	2,125,536	54,816,133

項目 市町名	(単位：千円)			(単位：筆)				平均価格 (円/㎡) (ホ)/(ロ)
	課 税 標 準 額 総額 (チ)	法定免税点未満 のもの (チ) - (ヌ) (リ)	法定免税点以上 のもの (ヌ)	非課税地筆数 (ル)	筆 数			
					評価総筆数 (ヲ)	法定免税点未満 のもの (ヲ) - (カ) (ワ)	法定免税点以上 のもの (カ)	
津市	9,353,961	277,609	9,076,352	5,966	71,319	4,549	66,770	133
四日市市	3,572,753	145,824	3,426,929	1,417	33,447	2,044	31,403	127
伊勢市	2,473,102	85,910	2,387,192	0	27,385	1,726	25,659	112
松阪市	7,899,839	182,142	7,717,697	5,316	57,441	3,263	54,178	125
桑名市	2,750,977	85,202	2,665,775	2,394	31,460	1,649	29,811	122
鈴鹿市	5,150,464	160,255	4,990,209	5,623	34,421	1,810	32,611	135
名張市	1,308,058	73,418	1,234,640	2,668	17,741	1,870	15,871	113
尾鷲市	48,205	7,409	40,796	462	1,384	264	1,120	76
山形市	1,825,949	86,007	1,739,942	2,956	17,187	1,208	15,979	114
鳥羽市	406,735	21,019	385,716	62	6,050	512	5,538	80
熊野市	319,330	79,296	240,034	1,965	13,401	4,475	8,926	50
いなべ市	2,875,475	116,561	2,758,914	1,149	20,246	1,463	18,783	127
志摩市	972,985	63,626	909,359	1,279	13,295	1,235	12,060	81
伊賀市	7,654,126	243,232	7,410,894	6,949	64,356	4,630	59,726	124
木曾岬町	643,607	11,223	632,384	132	4,693	111	4,582	136
東員町	747,456	48,067	699,389	592	5,987	516	5,471	128
菰野町	1,943,979	56,548	1,887,431	537	10,587	671	9,916	122
朝日町	93,165	14,554	78,611	627	1,675	254	1,421	112
川越町	40,105	3,344	36,761	116	481	58	423	114
多気町	1,355,650	44,845	1,310,805	1,589	14,485	910	13,575	100
明和町	1,534,989	47,838	1,487,151	325	10,643	596	10,047	101
大台町	235,045	21,986	213,059	470	7,334	828	6,506	67
玉城町	1,295,449	31,430	1,264,019	898	7,018	379	6,639	125
度会町	506,280	25,091	481,189	781	8,819	781	8,038	88
大紀町	392,120	39,903	352,217	1,488	7,918	1,102	6,816	72
南伊勢町	419,767	38,576	381,191	978	12,715	1,618	11,097	65
紀北町	279,771	28,082	251,689	553	3,626	530	3,096	110
御浜町	306,132	41,729	264,403	441	6,996	1,460	5,536	68
紀宝町	367,093	26,008	341,085	1,148	6,813	895	5,918	86
市計	46,611,959	1,627,510	44,984,449	38,206	409,133	30,698	378,435	122
町計	10,160,608	479,224	9,681,384	10,675	109,790	10,709	99,081	102
県計	56,772,567	2,106,734	54,665,833	48,881	518,923	41,407	477,516	118

第25表 令和元年度 土地の地目別地積・決定価格・課税標準額・筆数

(2) 介在田・市街化区域田

(単位：㎡、千円)

項目	地 積				決 定 価 格		
	非課税地積 (イ)	評価総地積 (ロ)	法定免税点未満 のもの (ロ) - (二) (ハ)	法定免税点以上 のもの (ニ) (ヘ)	総額 (ホ)	法定免税点未満 のもの (ホ) - (ト) (ヘ)	法定免税点以上 のもの (ト)
津市	38,281	1,655,068	3,076	1,651,992	12,102,845	8,332	12,094,513
四日市	112,636	929,146	1,250	927,896	13,550,468	7,772	13,542,696
伊勢市	0	0	0	0	0	0	0
松阪市	126,029	1,579,205	7,436	1,571,769	6,812,195	20,756	6,791,439
桑名市	51,847	626,689	1,915	624,774	7,371,432	11,927	7,359,505
鈴鹿市	298,845	1,134,494	1,219	1,133,275	12,530,036	8,181	12,521,855
名張市	0	0	0	0	0	0	0
尾鷲市	0	0	0	0	0	0	0
亀山市	0	0	0	0	0	0	0
鳥羽市	0	0	0	0	0	0	0
熊野市	0	0	0	0	0	0	0
いなべ市	567	55,608	159	55,449	228,310	537	227,773
志摩市	0	0	0	0	0	0	0
伊賀市	0	10,247	0	10,247	36,782	0	36,782
木曽岬町	0	12,920	0	12,920	179,846	0	179,846
東員町	505	117,698	72	117,626	781,409	278	781,131
菰野町	0	108,377	459	107,918	879,173	1,953	877,220
朝日町	0	69,813	112	69,701	973,492	625	972,867
川越町	24,238	457,203	153	457,050	6,273,916	1,034	6,272,882
多気町	0	0	0	0	0	0	0
明和町	0	0	0	0	0	0	0
大玉町	0	0	0	0	0	0	0
玉城町	0	0	0	0	0	0	0
度会町	0	0	0	0	0	0	0
大南町	0	0	0	0	0	0	0
伊勢町	0	0	0	0	0	0	0
北紀町	0	0	0	0	0	0	0
御紀町	0	0	0	0	0	0	0
市計	628,205	5,990,457	15,055	5,975,402	52,632,068	57,505	52,574,563
町計	24,743	766,011	796	765,215	9,087,836	3,890	9,083,946
県計	652,948	6,756,468	15,851	6,740,617	61,719,904	61,395	61,658,509

(単位：千円) (単位：筆)

項目	課 税 標 準 額			筆 数				平均価格 (円/㎡) (ホ)/(ロ)
	総額 (チ)	法定免税点未満 のもの (チ) - (ヌ) (リ)	法定免税点以上 のもの (ヌ) (ヲ)	非課税地筆数 (ル)	評価総筆数 (ヲ)	法定免税点未満 のもの (ヲ) - (カ) (ワ)	法定免税点以上 のもの (カ)	
津市	4,076,968	3,141	4,073,827	129	2,661	36	2,625	7,313
四日市	4,392,717	2,590	4,390,127	525	2,161	28	2,133	14,584
伊勢市	0	0	0	0	0	0	0	0
松阪市	2,085,675	4,671	2,081,004	886	2,839	58	2,781	4,314
桑名市	2,450,903	3,976	2,446,927	659	2,366	45	2,321	11,763
鈴鹿市	4,261,192	2,727	4,258,465	1,884	2,422	38	2,384	11,045
名張市	0	0	0	0	0	0	0	0
尾鷲市	0	0	0	0	0	0	0	0
亀山市	0	0	0	0	0	0	0	0
鳥羽市	0	0	0	0	0	0	0	0
熊野市	0	0	0	0	0	0	0	0
いなべ市	85,500	179	85,321	13	149	3	146	4,106
志摩市	0	0	0	0	0	0	0	0
伊賀市	25,748	0	25,748	0	9	0	9	3,590
木曽岬町	59,949	0	59,949	0	16	0	16	13,920
東員町	235,240	80	235,160	7	217	2	215	6,639
菰野町	292,693	651	292,042	0	255	8	247	8,112
朝日町	324,497	208	324,289	0	136	1	135	13,944
川越町	2,106,532	344	2,106,188	196	674	3	671	13,722
多気町	0	0	0	0	0	0	0	0
明和町	0	0	0	0	0	0	0	0
大玉町	0	0	0	0	0	0	0	0
玉城町	0	0	0	0	0	0	0	0
度会町	0	0	0	0	0	0	0	0
大南町	0	0	0	0	0	0	0	0
伊勢町	0	0	0	0	0	0	0	0
北紀町	0	0	0	0	0	0	0	0
御紀町	0	0	0	0	0	0	0	0
市計	17,378,703	17,284	17,361,419	4,096	12,607	208	12,399	8,786
町計	3,018,911	1,283	3,017,628	203	1,298	14	1,284	11,864
県計	20,397,614	18,567	20,379,047	4,299	13,905	222	13,683	9,135

第25表 令和元年度 土地の地目別地積・決定価格・課税標準額・筆数

(3) 一般畑

(単位：㎡、千円)

項目	地 積				決 定 価 格		
	非課税地積	評価総地積	法定免税点未満のもの (ロ) - (二)	法定免税点以上のもの (ハ)	総額	法定免税点未満のもの (ホ) - (ト)	法定免税点以上のもの (ニ)
市町名	(イ)	(ロ)	(ロ) - (二)	(ハ)	(ホ)	(ホ) - (ト)	(ト)
津市	1,301,603	23,591,208	1,923,408	21,667,800	1,576,667	115,577	1,461,090
四日市市	316,115	16,119,080	1,260,344	14,858,736	1,035,893	81,327	954,566
伊勢市	0	10,088,251	788,361	9,299,890	747,314	54,155	693,159
松阪市	719,710	18,113,749	1,846,365	16,267,384	1,106,915	95,232	1,011,683
桑名市	176,759	5,798,453	567,118	5,231,335	385,652	34,248	351,404
鈴鹿市	1,358,455	23,794,631	1,654,469	22,140,162	1,467,695	98,852	1,368,843
名張市	240,223	4,213,877	465,119	3,748,758	261,287	26,323	234,964
尾鷲市	121,735	1,975,347	658,168	1,317,179	84,484	28,714	55,770
亀山市	323,630	7,269,710	564,553	6,705,157	441,994	32,463	409,531
鳥羽市	8,485	3,188,220	592,899	2,595,321	152,731	27,128	125,603
熊野市	358,228	4,906,240	1,799,494	3,106,746	149,239	46,267	102,972
いなべ市	81,738	6,804,861	618,829	6,186,032	416,701	36,841	379,860
志摩市	193,655	7,144,361	1,199,644	5,944,717	340,142	58,838	281,304
伊賀市	506,997	11,971,642	1,253,206	10,718,436	675,879	66,029	609,850
木曾岬町	2,059	450,508	23,449	427,059	41,355	2,123	39,232
東員町	27,208	1,070,096	119,147	950,949	67,765	7,493	60,272
菰野町	189,601	4,939,857	644,274	4,295,583	257,979	29,792	228,187
朝日町	20,482	319,477	28,800	290,677	21,938	2,226	19,712
川越町	12,975	92,424	16,594	75,830	8,194	1,471	6,723
多気町	89,764	5,389,590	493,179	4,896,411	271,064	23,980	247,084
明和町	71,121	5,855,993	601,737	5,254,256	264,090	25,786	238,304
大玉町	55,401	3,181,488	439,359	2,742,129	136,745	17,663	119,082
度会町	86,118	4,411,583	304,112	4,107,471	327,615	23,046	304,569
紀伊勢町	44,439	2,766,168	235,575	2,530,593	90,137	7,297	82,840
大南町	227,373	2,214,974	460,337	1,754,637	75,788	15,504	60,284
伊勢町	242,364	4,604,557	1,151,372	3,453,185	182,848	40,182	142,666
北勢町	132,092	1,966,161	428,120	1,538,041	120,333	24,437	95,896
御紀町	135,490	10,382,727	1,068,814	9,313,913	710,278	62,956	647,322
宝町	0	1,810,353	239,747	1,570,606	87,808	11,539	76,269
市計	5,707,333	144,979,630	15,191,977	129,787,653	8,842,593	801,994	8,040,599
町計	1,336,487	49,455,956	6,254,616	43,201,340	2,663,937	295,495	2,368,442
県計	7,043,820	194,435,586	21,446,593	172,988,993	11,506,530	1,097,489	10,409,041

(単位：千円)

(単位：筆)

項目	課 税 標 準 額			筆 数				平均価格 (円/㎡)
	総額	法定免税点未満のもの (チ) - (ヌ)	法定免税点以上のもの (リ)	非課税地筆数 (ル)	評価総筆数 (ヲ)	法定免税点未満のもの (ワ) - (カ)	法定免税点以上のもの (カ)	
市町名	(チ)	(チ) - (ヌ)	(リ)	(ル)	(ヲ)	(ワ) - (カ)	(カ)	(ホ)/(ロ)
津市	1,576,165	115,544	1,460,621	5,196	65,371	6,790	58,581	67
四日市市	1,035,856	81,327	954,529	1,031	30,837	2,997	27,840	64
伊勢市	747,050	54,093	692,957	0	25,133	2,722	22,411	74
松阪市	1,106,889	95,232	1,011,657	4,074	46,094	5,871	40,223	61
桑名市	385,630	34,248	351,382	1,241	18,023	1,483	16,540	67
鈴鹿市	1,467,472	98,853	1,368,619	4,758	34,336	2,898	31,438	62
名張市	261,239	26,323	234,916	1,781	16,989	2,149	14,840	62
尾鷲市	84,484	28,714	55,770	588	5,324	2,619	2,705	43
亀山市	441,994	32,463	409,531	2,391	17,919	1,564	16,355	61
鳥羽市	152,731	27,128	125,603	28	9,392	3,472	5,920	48
熊野市	149,239	46,267	102,972	1,400	18,180	9,205	8,975	30
いなべ市	416,654	36,839	379,815	627	19,604	1,881	17,723	61
志摩市	340,113	58,832	281,281	1,631	16,272	3,450	12,822	48
伊賀市	675,716	65,988	609,728	4,471	41,185	5,046	36,139	56
木曾岬町	41,355	2,123	39,232	16	1,127	66	1,061	92
東員町	67,478	7,409	60,069	178	3,545	391	3,154	63
菰野町	257,881	29,791	228,090	584	10,717	1,195	9,522	52
朝日町	21,926	2,226	19,700	158	867	108	759	69
川越町	8,194	1,471	6,723	95	257	59	198	89
多気町	270,975	23,979	246,996	814	12,769	1,276	11,493	50
明和町	263,825	25,774	238,051	250	12,020	1,278	10,742	45
大玉町	136,745	17,663	119,082	445	8,614	1,441	7,173	43
度会町	327,326	22,757	304,569	1,275	7,232	603	6,629	74
紀伊勢町	90,125	7,296	82,829	801	8,185	908	7,277	33
大南町	75,781	15,498	60,283	1,446	6,787	1,679	5,108	34
伊勢町	182,848	40,182	142,666	1,509	16,114	5,387	10,727	40
北勢町	120,259	24,421	95,838	678	4,968	1,258	3,710	61
御紀町	709,607	62,920	646,687	862	16,332	3,101	13,231	68
宝町	87,808	11,539	76,269	770	7,510	1,359	6,151	49
市計	8,841,232	801,851	8,039,381	29,217	364,659	52,147	312,512	61
町計	2,662,133	295,049	2,367,084	9,881	117,044	20,109	96,935	54
県計	11,503,365	1,096,900	10,406,465	39,098	481,703	72,256	409,447	59

第25表 令和元年度 土地の地目別地積・決定価格・課税標準額・筆数

(4) 介在畑・市街化区域畑

(単位：㎡、千円)

項目	地 積				決 定 価 格		
	非課税地積 (イ)	評価総地積 (ロ)	法定免税点未満 のもの (ロ) - (二) (ハ)	法定免税点以上 のもの (ニ) (ホ)	総額 (ホ)	法定免税点未満 のもの (ホ) - (ト) (ヘ)	法定免税点以上 のもの (ト)
津市	148,204	1,970,507	18,547	1,951,960	20,121,754	76,419	20,045,335
四日市市	44,927	858,536	3,650	854,886	16,433,924	17,108	16,416,816
伊勢市	0	0	0	0	0	0	0
松阪市	42,267	879,289	18,996	860,293	5,186,051	80,622	5,105,429
桑名市	40,646	613,917	8,575	605,342	7,059,907	19,156	7,040,751
鈴鹿市	448,799	1,525,145	6,941	1,518,204	22,600,340	44,989	22,555,351
名張市	0	0	0	0	0	0	0
尾鷲市	0	0	0	0	0	0	0
亀山市	0	0	0	0	0	0	0
鳥羽市	0	0	0	0	0	0	0
熊野市	0	0	0	0	0	0	0
いなべ市	600	243,653	7,006	236,647	847,144	9,609	837,535
志摩市	0	0	0	0	0	0	0
伊賀市	0	10,474	230	10,244	42,492	557	41,935
木曾町	90	22,072	0	22,072	403,179	0	403,179
東員町	9,435	126,054	1,235	124,819	869,677	5,609	864,068
菰野町	0	141,587	650	140,937	1,475,227	6,806	1,468,421
朝日町	0	69,024	121	68,903	1,318,135	1,458	1,316,677
川越町	2,474	121,312	136	121,176	1,717,561	888	1,716,673
多気町	0	0	0	0	0	0	0
明和町	0	0	0	0	0	0	0
大玉町	0	0	0	0	0	0	0
玉城町	0	0	0	0	0	0	0
度会町	0	0	0	0	0	0	0
大南町	0	0	0	0	0	0	0
伊勢町	0	0	0	0	0	0	0
北紀町	0	0	0	0	0	0	0
御紀町	0	0	0	0	0	0	0
市計	725,443	6,101,521	63,945	6,037,576	72,291,612	248,460	72,043,152
町計	11,999	480,049	2,142	477,907	5,783,779	14,761	5,769,018
県計	737,442	6,581,570	66,087	6,515,483	78,075,391	263,221	77,812,170

(単位：千円) (単位：筆)

項目	課 税 標 準 額			筆 数				平均価格 (円/㎡) (ホ)/(ロ)
	総額 (チ)	法定免税点未満 のもの (チ) - (ヌ) (リ)	法定免税点以上 のもの (ヌ) (ハ)	非課税地筆数 (ル)	評価総筆数 (ヲ)	法定免税点未満 のもの (ヲ) - (カ) (ワ)	法定免税点以上 のもの (カ)	
津市	6,766,807	12,450	6,754,357	437	6,143	126	6,017	10,211
四日市市	5,407,974	5,634	5,402,340	289	3,802	53	3,749	19,142
伊勢市	0	0	0	0	0	0	0	0
松阪市	1,564,588	15,513	1,549,075	396	3,334	161	3,173	5,898
桑名市	2,348,607	6,386	2,342,221	264	3,071	58	3,013	11,500
鈴鹿市	7,654,373	9,498	7,644,875	1,564	5,351	78	5,273	14,818
名張市	0	0	0	0	0	0	0	0
尾鷲市	0	0	0	0	0	0	0	0
亀山市	0	0	0	0	0	0	0	0
鳥羽市	0	0	0	0	0	0	0	0
熊野市	0	0	0	0	0	0	0	0
いなべ市	388,620	4,955	383,665	5	1,039	54	985	3,477
志摩市	0	0	0	0	0	0	0	0
伊賀市	29,745	390	29,355	0	56	2	54	4,057
木曾町	134,072	0	134,072	2	55	0	55	18,267
東員町	226,372	833	225,539	34	446	11	435	6,899
菰野町	489,662	1,109	488,553	0	502	8	494	10,419
朝日町	433,594	486	433,108	0	381	4	377	19,097
川越町	568,474	296	568,178	48	411	1	410	14,158
多気町	0	0	0	0	0	0	0	0
明和町	0	0	0	0	0	0	0	0
大玉町	0	0	0	0	0	0	0	0
玉城町	0	0	0	0	0	0	0	0
度会町	0	0	0	0	0	0	0	0
大南町	0	0	0	0	0	0	0	0
伊勢町	0	0	0	0	0	0	0	0
北紀町	0	0	0	0	0	0	0	0
御紀町	0	0	0	0	0	0	0	0
市計	24,160,714	54,826	24,105,888	2,955	22,796	532	22,264	11,848
町計	1,852,174	2,724	1,849,450	84	1,795	24	1,771	12,048
県計	26,012,888	57,550	25,955,338	3,039	24,591	556	24,035	11,863

第25表 令和元年度 土地の地目別地積・決定価格・課税標準額・筆数

(5) 宅地

(単位：㎡、千円)

項目	地 積				決 定 価 格		
	非課税地積	評価総地積	法定免税点未満のもの (ロ) - (二)	法定免税点以上のもの (ハ)	総額	法定免税点未満のもの (ホ) - (ト)	法定免税点以上のもの (ニ)
市町名	(イ)	(ロ)	(ロ) - (二)	(ハ)	(ホ)	(ホ) - (ト)	(ト)
津市	4,542,407	50,056,082	1,132,981	48,923,101	869,579,027	5,551,974	864,027,053
四日市	3,384,350	54,193,159	93,009	54,100,150	1,258,195,339	1,692,055	1,256,503,284
伊勢市	1,620,343	19,516,105	243,672	19,272,433	401,673,339	2,364,532	399,308,807
松阪市	2,609,270	31,091,683	636,502	30,455,181	462,626,939	3,645,846	458,981,093
名張市	1,163,910	21,045,336	119,420	20,925,916	566,792,760	1,188,191	565,604,569
桑名市	1,841,227	34,278,817	96,742	34,182,075	601,336,051	1,190,618	600,145,433
亀山市	962,579	12,502,293	511,396	11,990,897	192,960,871	3,701,489	189,259,382
尾鷲市	344,069	3,220,477	450,449	2,770,028	37,698,445	2,950,571	34,747,874
亀山市	669,981	12,253,105	110,441	12,142,664	150,100,769	882,412	149,218,357
鳥羽市	586,867	3,696,450	224,235	3,472,215	38,548,165	1,373,177	37,174,988
熊野市	527,316	3,932,647	842,953	3,089,694	31,977,480	2,434,404	29,543,076
いなべ市	778,519	14,589,026	154,471	14,434,555	124,516,721	966,905	123,549,816
志摩市	953,209	13,084,623	851,412	12,233,211	106,755,210	5,167,949	101,587,261
伊賀市	2,430,306	28,071,423	1,166,812	26,904,619	243,162,858	5,917,452	237,245,406
木曾町	83,274	1,470,520	3,472	1,467,048	22,117,825	41,100	22,076,725
東員町	233,211	4,868,234	16,328	4,851,906	74,866,693	144,912	74,721,781
菟野町	273,164	8,504,938	111,125	8,393,813	118,608,428	1,067,698	117,540,730
朝日町	107,505	1,902,051	1,857	1,900,194	49,890,118	40,575	49,849,543
川越町	368,589	3,315,382	4,599	3,310,783	67,922,469	75,382	67,847,087
多気町	301,096	4,484,354	82,903	4,401,451	31,805,161	462,261	31,342,900
明和町	261,734	4,984,476	35,890	4,948,586	57,840,143	340,191	57,499,952
大玉町	290,828	2,518,060	186,624	2,331,436	15,516,674	728,533	14,788,141
台城町	142,114	3,165,285	29,352	3,135,933	41,941,796	290,775	41,651,021
度会町	102,121	1,823,187	88,979	1,734,208	11,273,041	323,249	10,949,792
大南町	173,118	2,020,947	303,716	1,717,231	8,967,312	1,370,904	7,596,408
伊勢町	266,163	2,523,289	594,346	1,928,943	14,402,904	3,116,665	11,286,239
北勢町	345,083	3,186,805	431,002	2,755,803	27,085,535	2,872,322	24,213,213
御紀町	114,718	2,009,914	188,726	1,821,188	15,325,062	695,883	14,629,179
御宝町	321,603	2,122,426	145,059	1,977,367	21,273,618	1,074,620	20,198,998
市計	22,414,353	301,531,234	6,634,495	294,896,739	5,085,923,974	39,027,575	5,046,896,399
町計	3,384,321	48,899,868	2,223,978	46,675,890	578,836,779	12,645,070	566,191,709
県計	25,798,674	350,431,102	8,858,473	341,572,629	5,664,760,753	51,672,645	5,613,088,108

(単位：千円)

(単位：筆)

項目	課 税 標 準 額			筆 数				平均価格 (円/㎡)
	総額	法定免税点未満のもの (チ) - (ヌ)	法定免税点以上のもの (リ)	非課税地筆数 (ル)	評価総筆数 (ヲ)	法定免税点未満のもの (ワ) - (カ)	法定免税点以上のもの (カ)	
市町名	(チ)	(チ) - (ヌ)	(リ)	(ル)	(ヲ)	(ワ) - (カ)	(カ)	(ホ)/(ロ)
津市	310,683,467	1,097,635	309,585,832	7,875	265,547	10,873	254,674	17,372
四日市	493,043,878	303,259	492,740,619	3,646	239,792	2,335	237,457	23,217
伊勢市	145,186,124	429,328	144,756,796	6,023	126,215	3,628	122,587	20,582
松阪市	179,229,201	699,031	178,530,170	6,246	168,218	7,334	160,884	14,879
名張市	198,780,809	213,013	198,567,796	3,050	123,864	3,457	120,407	26,932
桑名市	225,479,045	232,129	225,246,916	4,465	171,278	2,020	169,258	17,542
鈴鹿市	70,789,322	641,387	70,147,935	1,856	72,159	4,450	67,709	15,434
尾鷲市	13,892,401	529,684	13,362,717	1,012	22,589	5,253	17,336	11,706
亀山市	65,016,773	164,135	64,852,638	2,019	51,885	1,311	50,574	12,250
鳥羽市	16,332,052	259,998	16,072,054	946	22,873	3,242	19,631	10,428
熊野市	12,148,312	497,753	11,650,559	1,601	29,267	8,091	21,176	8,131
いなべ市	55,112,824	191,434	54,921,390	1,283	64,558	1,984	62,574	8,535
志摩市	43,523,686	946,139	42,577,547	2,063	66,485	8,155	58,330	8,159
伊賀市	114,451,075	1,273,688	113,177,387	6,080	129,103	11,440	117,663	8,662
木曾町	9,832,379	7,085	9,825,294	147	5,803	55	5,748	15,041
東員町	26,563,067	27,956	26,535,111	443	22,870	252	22,618	15,379
菟野町	45,203,916	186,311	45,017,605	497	40,315	1,136	39,179	13,946
朝日町	20,211,195	7,753	20,203,442	610	9,542	62	9,480	26,230
川越町	31,170,336	13,835	31,156,501	484	10,211	100	10,111	20,487
多気町	13,648,588	88,720	13,559,868	522	20,660	902	19,758	7,092
明和町	21,684,359	63,309	21,621,050	442	25,382	492	24,890	11,604
大玉町	5,750,249	145,277	5,604,972	848	16,074	1,923	14,151	6,162
台城町	16,696,524	50,408	16,646,116	576	15,326	336	14,990	13,251
度会町	4,038,512	64,947	3,973,565	584	10,315	881	9,434	6,183
大南町	3,095,855	254,891	2,840,964	950	13,614	3,195	10,419	4,437
伊勢町	4,465,207	554,083	3,911,124	946	19,019	6,232	12,787	5,708
北勢町	9,250,234	506,070	8,744,164	1,110	25,446	5,132	20,314	8,499
御紀町	5,011,497	132,621	4,878,876	461	12,349	1,552	10,797	7,625
御宝町	7,189,043	188,494	7,000,549	946	14,638	1,654	12,984	10,023
市計	1,943,668,969	7,478,613	1,936,190,356	48,165	1,553,833	73,573	1,480,260	16,867
町計	223,810,961	2,291,760	221,519,201	9,566	261,564	23,904	237,660	11,837
県計	2,167,479,930	9,770,373	2,157,709,557	57,731	1,815,397	97,477	1,717,920	16,165

第25表 令和元年度 土地の地目別地積・決定価格・課税標準額・筆数

(6) 鉱泉地

項目 市町名	地 積				決 定 価 格		
	非課税地積 (イ)	評価総地積 (ロ)	法定免税点未満 のもの (ロ) - (二) (ハ)	法定免税点以上 のもの (三)	総額 (ホ)	法定免税点未満 のもの (ホ) - (ト) (ヘ)	法定免税点以上 のもの (ト)
津市	0	40	0	40	14,457	0	14,457
四日市市	0	0	0	0	0	0	0
伊勢市	0	0	0	0	0	0	0
松阪市	101	0	0	0	0	0	0
桑名市	82	657	0	657	150,220	0	150,220
鈴鹿市	0	9	0	9	529	0	529
名張市	0	0	0	0	0	0	0
尾鷲市	0	0	0	0	0	0	0
亀山市	0	0	0	0	0	0	0
鳥羽市	0	0	0	0	0	0	0
熊野市	3	10	0	10	472	0	472
いなべ市	0	0	0	0	0	0	0
志摩市	9	135	0	135	1,858	0	1,858
伊賀市	500	0	0	0	0	0	0
木曽岬町	0	0	0	0	0	0	0
東員町	0	0	0	0	0	0	0
菟野町	23	98	1	97	19,272	287	18,985
朝日町	0	0	0	0	0	0	0
川越町	0	0	0	0	0	0	0
多気町	20	0	0	0	0	0	0
明和町	0	0	0	0	0	0	0
大玉町	0	0	0	0	0	0	0
度会町	0	0	0	0	0	0	0
大紀町	0	49	0	49	1	0	1
南伊勢町	0	0	0	0	0	0	0
北紀町	0	0	0	0	0	0	0
御紀町	0	0	0	0	0	0	0
市計	695	851	0	851	167,536	0	167,536
町計	43	147	1	146	19,273	287	18,986
県計	738	998	1	997	186,809	287	186,522

項目 市町名	(単位：千円)				(単位：筆)				平均価格 (円/㎡) (ホ)/(ロ)
	課 税 標 準 額		筆 数		課 税 標 準 額		筆 数		
	総額 (チ)	法定免税点未満 のもの (チ) - (ヌ) (リ)	法定免税点以上 のもの (ヌ)	非課税地筆数 (ル)	評価総筆数 (ヲ)	法定免税点未満 のもの (ヲ) - (カ) (ワ)	法定免税点以上 のもの (カ)		
津市	14,457	0	14,457	0	6	0	6	361,425	
四日市市	0	0	0	0	0	0	0	0	
伊勢市	0	0	0	0	0	0	0	0	
松阪市	0	0	0	2	0	0	0	0	
桑名市	150,220	0	150,220	1	15	0	15	228,645	
鈴鹿市	482	0	482	0	5	0	5	58,778	
名張市	0	0	0	0	0	0	0	0	
尾鷲市	0	0	0	0	0	0	0	0	
亀山市	0	0	0	0	0	0	0	0	
鳥羽市	0	0	0	0	0	0	0	0	
熊野市	472	0	472	1	1	0	1	47,200	
いなべ市	0	0	0	0	0	0	0	0	
志摩市	1,858	0	1,858	1	6	0	6	13,763	
伊賀市	0	0	0	1	0	0	0	0	
木曽岬町	0	0	0	0	0	0	0	0	
東員町	0	0	0	0	0	0	0	0	
菟野町	19,272	287	18,985	2	7	1	6	196,653	
朝日町	0	0	0	0	0	0	0	0	
川越町	0	0	0	0	0	0	0	0	
多気町	0	0	0	1	0	0	0	0	
明和町	0	0	0	0	0	0	0	0	
大玉町	0	0	0	0	0	0	0	0	
度会町	0	0	0	0	0	0	0	0	
大紀町	1	0	1	0	1	0	1	20	
南伊勢町	0	0	0	0	0	0	0	0	
北紀町	0	0	0	0	0	0	0	0	
御紀町	0	0	0	0	0	0	0	0	
市計	167,489	0	167,489	6	33	0	33	196,870	
町計	19,273	287	18,986	3	8	1	7	131,109	
県計	186,762	287	186,475	9	41	1	40	187,183	

第25表 令和元年度 土地の地目別地積・決定価格・課税標準額・筆数

(7) 池沼

(単位：㎡、千円)

項目	地 積				決 定 価 格			
	非課税地積	評価総地積	法定免税点未満のもの (ロ) - (二)	法定免税点以上のもの (三)	総額	法定免税点未満のもの (ホ) - (ト)	法定免税点以上のもの (ト)	
市町名	(イ)	(ロ)	(ハ)	(ニ)	(ホ)	(ヘ)	(ト)	
津市	2,594,218	418,269	93,731	324,538	401,394	1,011	400,383	
四日市市	252,224	36,517	10,446	26,071	18,606	621	17,985	
伊勢市	116,713	39,524	2,747	36,777	1,706	79	1,627	
松阪市	375,761	538,892	23,362	515,530	63,590	1,005	62,585	
桑名市	235,267	181,381	7,546	173,835	17,701	383	17,318	
鈴鹿市	664,892	56,406	7,022	49,384	18,767	760	18,007	
名張市	867,001	1,078,061	2,706	1,075,355	13,793	66	13,727	
尾鷲市	672	107,939	0	107,939	1,247	0	1,247	
亀山市	168,580	0	0	0	0	0	0	
鳥羽市	8,516	11,896	134	11,762	369	4	365	
熊野市	54,114	1,009,289	122,154	887,135	14,286	120	14,166	
いなべ市	70,493	3,195	0	3,195	101	0	101	
志摩市	358,765	274,675	70,553	204,122	17,004	297	16,707	
伊賀市	46,654	10,192	82	10,110	645	12	633	
木曾町	25,196	0	0	0	0	0	0	
東員町	25,573	637	140	497	10	3	7	
菰野町	82,527	49,872	12,915	36,957	4,595	947	3,648	
朝日町	0	0	0	0	0	0	0	
川越町	41,188	34,543	6,024	28,519	2,961	478	2,483	
多気町	16,166	0	0	0	0	0	0	
明和町	10,532	152,679	1,810	150,869	12,406	171	12,235	
大玉町	13,552	0	0	0	0	0	0	
玉城町	2,018	0	0	0	0	0	0	
度会町	18,165	0	0	0	0	0	0	
大南町	2,848	12,599	7,166	5,433	487	38	449	
伊勢町	83,581	243,750	36,543	207,207	2,063	307	1,756	
北勢町	748,629	110,565	15,111	95,454	5,277	656	4,621	
御紀町	67,516	0	0	0	0	0	0	
宝町	8,186	5,882	4,057	1,825	17	11	6	
市計	5,813,870	3,766,236	340,483	3,425,753	569,209	4,358	564,851	
町計	1,145,677	610,527	83,766	526,761	27,816	2,611	25,205	
県計	6,959,547	4,376,763	424,249	3,952,514	597,025	6,969	590,056	

(単位：千円)

(単位：筆)

項目	課 税 標 準 額			筆 数				平均価格 (円/㎡)
	総額	法定免税点未満のもの (チ) - (ヌ)	法定免税点以上のもの (ヌ)	非課税地筆数 (ル)	評価総筆数 (ヲ)	法定免税点未満のもの (ワ) - (カ)	法定免税点以上のもの (カ)	
市町名	(チ)	(リ)	(ヌ)	(ル)	(ヲ)	(ワ)	(カ)	(ホ)/(ロ)
津市	282,542	1,011	281,531	1,504	404	63	341	960
四日市市	13,417	568	12,849	108	137	62	75	510
伊勢市	1,706	79	1,627	61	53	7	46	43
松阪市	54,239	1,004	53,235	194	315	51	264	118
桑名市	17,418	383	17,035	139	245	30	215	98
鈴鹿市	14,263	744	13,519	186	107	19	88	333
名張市	13,793	66	13,727	1,119	1,583	11	1,572	13
尾鷲市	1,247	0	1,247	10	74	0	74	12
亀山市	0	0	0	314	0	0	0	0
鳥羽市	369	4	365	11	16	4	12	31
熊野市	14,286	120	14,166	238	943	91	852	14
いなべ市	101	0	101	31	17	0	17	32
志摩市	17,004	297	16,707	234	110	27	83	62
伊賀市	623	10	613	44	19	2	17	63
木曾町	0	0	0	14	0	0	0	0
東員町	9	2	7	58	5	1	4	16
菰野町	4,595	947	3,648	258	68	32	36	92
朝日町	0	0	0	0	0	0	0	0
川越町	2,656	477	2,179	29	30	5	25	86
多気町	0	0	0	7	0	0	0	0
明和町	12,406	171	12,235	18	95	4	91	81
大玉町	0	0	0	22	0	0	0	0
玉城町	0	0	0	6	0	0	0	0
度会町	0	0	0	1	0	0	0	0
大南町	487	38	449	4	8	4	4	39
伊勢町	2,063	307	1,756	10	38	5	33	8
北勢町	5,234	656	4,578	138	163	28	135	48
御紀町	0	0	0	40	0	0	0	0
宝町	17	11	6	12	28	12	16	3
市計	431,008	4,286	426,722	4,193	4,023	367	3,656	151
町計	27,467	2,609	24,858	617	435	91	344	46
県計	458,475	6,895	451,580	4,810	4,458	458	4,000	136

第25表 令和元年度 土地の地目別地積・決定価格・課税標準額・筆数

(8) 一般山林

(単位：㎡、千円)

項目	地 積				決 定 価 格			
	非課税地積	評価総地積	法定免税点未満のもの	法定免税点以上のもの	総額	法定免税点未満のもの	法定免税点以上のもの	
			(イ) - (ロ)	(ハ)		(ホ) - (ト)	(ト)	
市町名	(イ)	(ロ)	(ハ)	(ニ)	(ホ)	(ホ) - (ト)	(ト)	
津市	21,935,127	182,851,315	18,061,241	164,790,074	5,286,475	486,650	4,799,825	
四日市市	2,242,245	17,109,050	2,986,873	14,122,177	541,941	93,937	448,004	
伊勢市	1,702,663	39,285,986	5,026,501	34,259,485	829,344	90,823	738,521	
松阪市	10,598,943	183,811,933	15,003,183	168,808,750	2,897,346	252,597	2,644,749	
桑名市	932,881	9,187,131	1,175,171	8,011,960	223,476	30,677	192,799	
鈴鹿市	2,999,562	13,297,032	1,966,093	11,330,939	369,884	56,461	313,423	
名張市	2,415,278	33,445,540	7,092,006	26,353,534	673,305	139,968	533,337	
尾鷲市	28,440,762	45,737,121	4,382,249	41,354,872	705,108	61,305	643,803	
鳥羽市	3,882,083	45,047,967	6,189,050	38,858,917	1,123,036	140,217	982,819	
いなべ市	9,936,744	48,538,055	4,020,905	44,517,150	1,197,343	89,877	1,107,466	
熊野市	48,611,828	134,730,846	19,511,787	115,219,059	1,431,271	169,316	1,261,955	
いなべ市	5,977,819	39,153,423	3,912,281	35,241,142	742,173	81,514	660,659	
志摩市	9,230,584	67,484,169	12,454,700	55,029,469	1,175,528	218,055	957,473	
伊賀市	13,563,655	153,227,466	28,726,521	124,500,945	3,094,408	570,499	2,523,909	
木曾町	0	0	0	0	0	0	0	
東員町	259,522	805,682	148,445	657,237	21,602	3,812	17,790	
菟野町	23,627,025	13,137,656	1,634,773	11,502,883	374,803	47,206	327,597	
朝日町	7,530	520,060	66,818	453,242	15,445	1,984	13,461	
川越町	0	0	0	0	0	0	0	
多気町	891,707	40,904,015	4,822,196	36,081,819	665,532	76,179	589,353	
明和町	86,919	3,017,271	614,998	2,402,273	68,367	14,375	53,992	
大玉町	6,322,075	75,408,587	5,796,970	69,611,617	1,306,600	103,492	1,203,108	
度会町	486,648	7,964,812	1,004,800	6,960,012	210,170	26,165	184,005	
大南町	1,610,323	47,373,613	6,484,393	40,889,220	591,774	61,201	530,573	
伊勢町	45,030,098	52,961,354	6,899,927	46,061,427	787,323	99,242	688,081	
北勢町	10,168,539	104,668,236	7,845,540	96,822,696	1,856,385	144,600	1,711,785	
御北町	30,538,405	43,065,737	4,517,531	38,548,206	659,345	61,889	597,456	
御浜町	3,378,663	41,711,067	8,528,934	33,182,133	467,178	82,720	384,458	
紀宝町	4,978,291	38,713,147	4,413,928	34,299,219	586,160	64,602	521,558	
市計	162,470,174	1,012,907,034	130,508,561	882,398,473	20,290,638	2,481,896	17,808,742	
町計	127,385,745	470,251,237	52,779,253	417,471,984	7,610,684	787,467	6,823,217	
県計	289,855,919	1,483,158,271	183,287,814	1,299,870,457	27,901,322	3,269,363	24,631,959	

(単位：千円)

(単位：筆)

項目	課 税 標 準 額			筆 数				平均価格 (円/㎡)
	総額	法定免税点未満のもの	法定免税点以上のもの	非課税地筆数	評価総筆数	法定免税点未満のもの	法定免税点以上のもの	
		(チ) - (ツ)	(ス)			(ワ) - (カ)	(カ)	
市町名	(チ)	(リ)	(ス)	(ル)	(ヲ)	(ワ)	(カ)	(ホ)/(ロ)
津市	5,281,151	486,538	4,794,613	7,794	114,273	18,024	96,249	29
四日市市	541,941	93,937	448,004	2,344	25,930	4,927	21,003	32
伊勢市	829,344	90,823	738,521	2,525	21,673	6,375	15,298	21
松阪市	2,897,346	252,597	2,644,749	5,241	66,483	11,321	55,162	16
桑名市	223,476	30,677	192,799	692	11,219	1,625	9,594	24
鈴鹿市	369,884	56,461	313,423	3,103	16,133	2,715	13,418	28
名張市	673,305	139,968	533,337	3,201	33,382	9,934	23,448	20
尾鷲市	705,097	61,307	643,790	2,753	11,429	3,361	8,068	15
鳥羽市	1,123,036	140,217	982,819	3,215	27,592	4,392	23,200	25
いなべ市	1,197,343	89,877	1,107,466	1,914	14,112	3,908	10,204	25
熊野市	1,431,271	169,316	1,261,955	3,650	25,705	9,848	15,857	11
いなべ市	742,171	81,512	660,659	2,153	41,624	5,968	35,656	19
志摩市	1,174,413	217,896	956,517	3,455	55,717	24,994	30,723	17
伊賀市	3,093,458	570,083	2,523,375	8,000	174,671	44,731	129,940	20
木曾町	0	0	0	0	0	0	0	0
東員町	21,543	3,762	17,781	218	1,504	252	1,252	27
菟野町	374,803	47,206	327,597	2,260	10,025	2,437	7,588	29
朝日町	15,445	1,984	13,461	16	691	81	610	30
川越町	0	0	0	0	0	0	0	0
多気町	665,530	76,178	589,352	1,557	25,624	3,586	22,038	16
明和町	68,367	14,375	53,992	224	3,998	855	3,143	23
大玉町	1,306,600	103,492	1,203,108	1,612	22,970	3,789	19,181	17
度会町	210,170	26,165	184,005	1,421	11,820	1,724	10,096	26
大南町	591,774	61,201	530,573	893	24,924	3,501	21,423	12
伊勢町	787,323	99,242	688,081	2,982	16,503	3,643	12,860	15
北勢町	1,856,385	144,600	1,711,785	1,986	29,560	8,071	21,489	18
御北町	659,309	61,878	597,431	3,736	14,045	2,770	11,275	15
御浜町	467,173	82,719	384,454	484	12,727	4,240	8,487	11
紀宝町	586,160	64,602	521,558	856	14,992	3,160	11,832	15
市計	20,283,236	2,481,209	17,802,027	50,040	639,943	152,123	487,820	20
町計	7,610,582	787,404	6,823,178	18,245	189,383	38,109	151,274	16
県計	27,893,818	3,268,613	24,625,205	68,285	829,326	190,232	639,094	19

第25表 令和元年度 土地の地目別地積・決定価格・課税標準額・筆数

(9) 介在山林

(単位：㎡、千円)

項目	地 積				決 定 価 格			
	非課税地積	評価総地積	法定免税点未満のもの (ロ) - (二)	法定免税点以上のもの (三)	総額	法定免税点未満のもの (ホ) - (ト)	法定免税点以上のもの (ト)	
市町名	(イ)	(ロ)	(ハ)	(ニ)	(ホ)	(ヘ)	(ト)	
津市	650,734	436,211	41,939	394,272	444,495	3,523	440,972	
四日市市	93,748	62,630	912	61,718	265,478	2,550	262,928	
伊勢市	0	0	0	0	0	0	0	
松阪市	753	247,634	260	247,374	874,173	1,183	872,990	
桑名市	30,904	180,993	34,228	146,765	8,784	795	7,989	
鈴鹿市	0	0	0	0	0	0	0	
名張市	0	0	0	0	0	0	0	
尾鷲市	0	0	0	0	0	0	0	
亀山市	0	0	0	0	0	0	0	
鳥羽市	0	0	0	0	0	0	0	
熊野市	0	0	0	0	0	0	0	
いなべ市	0	16,762	518	16,244	10,604	521	10,083	
志摩市	0	0	0	0	0	0	0	
伊賀市	14,415	147,863	4,549	143,314	178,390	3,330	175,060	
木曾町	0	0	0	0	0	0	0	
東員町	86,723	96,470	26,048	70,422	4,236	1,072	3,164	
菟野町	0	0	0	0	0	0	0	
朝日町	29,691	40,620	5,919	34,701	1,206	175	1,031	
川越町	0	0	0	0	0	0	0	
多気町	0	0	0	0	0	0	0	
明和町	0	366	0	366	1,793	0	1,793	
大台町	0	0	0	0	0	0	0	
玉城町	338,040	581	0	581	2,847	0	2,847	
度会町	0	0	0	0	0	0	0	
大南町	0	0	0	0	0	0	0	
伊勢町	0	0	0	0	0	0	0	
北紀町	0	0	0	0	0	0	0	
御紀町	0	0	0	0	0	0	0	
市計	790,554	1,092,093	82,406	1,009,687	1,781,924	11,902	1,770,022	
町計	454,454	138,037	31,967	106,070	10,082	1,247	8,835	
県計	1,245,008	1,230,130	114,373	1,115,757	1,792,006	13,149	1,778,857	

(単位：千円)

(単位：筆)

項目	課 税 標 準 額			筆 数				平均価格 (円/㎡)
	総額	法定免税点未満のもの (チ) - (ヌ)	法定免税点以上のもの (ヌ)	非課税地筆数 (ル)	評価総筆数 (ヲ)	法定免税点未満のもの (ワ) - (カ)	法定免税点以上のもの (カ)	
市町名	(チ)	(リ)	(ヌ)	(ル)	(ヲ)	(ワ)	(カ)	(ホ)/(ロ)
津市	438,278	3,523	434,755	383	1,059	108	951	1,019
四日市市	180,455	1,754	178,701	68	264	19	245	4,239
伊勢市	0	0	0	0	0	0	0	0
松阪市	611,753	827	610,926	2	491	8	483	3,530
桑名市	8,784	795	7,989	32	177	29	148	49
鈴鹿市	0	0	0	0	0	0	0	0
名張市	0	0	0	0	0	0	0	0
尾鷲市	0	0	0	0	0	0	0	0
亀山市	0	0	0	0	0	0	0	0
鳥羽市	0	0	0	0	0	0	0	0
熊野市	0	0	0	0	0	0	0	0
いなべ市	7,397	361	7,036	0	50	4	46	633
志摩市	0	0	0	0	0	0	0	0
伊賀市	124,155	2,290	121,865	29	126	25	101	1,206
木曾町	0	0	0	0	0	0	0	0
東員町	2,955	748	2,207	46	256	52	204	44
菟野町	0	0	0	0	0	0	0	0
朝日町	1,206	175	1,031	76	109	14	95	30
川越町	0	0	0	0	0	0	0	0
多気町	0	0	0	0	0	0	0	0
明和町	1,083	0	1,083	0	1	0	1	4,899
大台町	0	0	0	0	0	0	0	0
玉城町	1,720	0	1,720	56	3	0	3	4,900
度会町	0	0	0	0	0	0	0	0
大南町	0	0	0	0	0	0	0	0
伊勢町	0	0	0	0	0	0	0	0
北紀町	0	0	0	0	0	0	0	0
御紀町	0	0	0	0	0	0	0	0
市計	1,370,822	9,550	1,361,272	514	2,167	193	1,974	1,632
町計	6,964	923	6,041	178	369	66	303	73
県計	1,377,786	10,473	1,367,313	692	2,536	259	2,277	1,457

第25表 令和元年度 土地の地目別地積・決定価格・課税標準額・筆数

(10) 牧場

(単位：㎡、千円)

項目 市町名	地 積				決 定 価 格		
	非課税地積 (イ)	評価総地積 (ロ)	法定免税点未満 のもの (ロ) - (二) (ハ)	法定免税点以上 のもの (ニ)	総額 (ホ)	法定免税点未満 のもの (ホ) - (ト) (ヘ)	法定免税点以上 のもの (ト)
津市	0	0	0	0	0	0	0
四日市市	0	0	0	0	0	0	0
伊勢市	0	0	0	0	0	0	0
松阪市	156,861	23,621	0	23,621	2,489	0	2,489
桑名市	0	0	0	0	0	0	0
鈴鹿市	0	1,305	0	1,305	214	0	214
名張市	0	0	0	0	0	0	0
尾鷲市	0	0	0	0	0	0	0
亀山市	417	469,920	2,767	467,153	18,421	109	18,312
鳥羽市	0	0	0	0	0	0	0
熊野市	0	0	0	0	0	0	0
いなべ市	0	0	0	0	0	0	0
志摩市	0	0	0	0	0	0	0
伊賀市	0	0	0	0	0	0	0
木曽岬町	0	0	0	0	0	0	0
東員町	0	0	0	0	0	0	0
菟野町	0	0	0	0	0	0	0
朝日町	0	0	0	0	0	0	0
川越町	0	0	0	0	0	0	0
多気町	0	0	0	0	0	0	0
明和町	0	0	0	0	0	0	0
大玉町	0	0	0	0	0	0	0
度会町	78	0	0	0	0	0	0
大南町	0	0	0	0	0	0	0
伊勢町	0	3,379	0	3,379	456	0	456
北紀町	0	0	0	0	0	0	0
御紀町	0	0	0	0	0	0	0
市計	157,278	494,846	2,767	492,079	21,124	109	21,015
町計	78	3,379	0	3,379	456	0	456
県計	157,356	498,225	2,767	495,458	21,580	109	21,471

(単位：千円)

(単位：筆)

項目 市町名	課 税 標 準 額			筆 数				平均価格 (円/㎡) (ホ)/(ロ)
	総額 (チ)	法定免税点未満 のもの (チ) - (ヌ) (リ)	法定免税点以上 のもの (ヌ)	非課税地筆数 (ル)	評価総筆数 (ヲ)	法定免税点未満 のもの (ヲ) - (カ) (ワ)	法定免税点以上 のもの (カ)	
津市	0	0	0	0	0	0	0	0
四日市市	0	0	0	0	0	0	0	0
伊勢市	0	0	0	0	0	0	0	0
松阪市	2,489	0	2,489	35	6	0	6	105
桑名市	0	0	0	0	0	0	0	0
鈴鹿市	214	0	214	0	1	0	1	164
名張市	0	0	0	0	0	0	0	0
尾鷲市	0	0	0	0	0	0	0	0
亀山市	18,421	109	18,312	3	29	2	27	39
鳥羽市	0	0	0	0	0	0	0	0
熊野市	0	0	0	0	0	0	0	0
いなべ市	0	0	0	0	0	0	0	0
志摩市	0	0	0	0	0	0	0	0
伊賀市	0	0	0	0	0	0	0	0
木曽岬町	0	0	0	0	0	0	0	0
東員町	0	0	0	0	0	0	0	0
菟野町	0	0	0	0	0	0	0	0
朝日町	0	0	0	0	0	0	0	0
川越町	0	0	0	0	0	0	0	0
多気町	0	0	0	0	0	0	0	0
明和町	0	0	0	0	0	0	0	0
大玉町	0	0	0	0	0	0	0	0
度会町	0	0	0	1	0	0	0	0
大南町	0	0	0	0	0	0	0	0
伊勢町	456	0	456	0	3	0	3	135
北紀町	0	0	0	0	0	0	0	0
御紀町	0	0	0	0	0	0	0	0
市計	21,124	109	21,015	38	36	2	34	43
町計	456	0	456	1	3	0	3	135
県計	21,580	109	21,471	39	39	2	37	43

第25表 令和元年度 土地の地目別地積・決定価格・課税標準額・筆数

(11) 原野

(単位：㎡、千円)

項目 市町名	地 積				決 定 価 格			
	非課税地積 (イ)	評価総地積 (ロ)	法定免税点未満 のもの (ロ) - (二) (ハ)	法定免税点以上 のもの (三)	総額 (ホ)	法定免税点未満 のもの (ホ) - (ト) (ヘ)	法定免税点以上 のもの (ト)	
津市	788,414	3,864,133	433,541	3,430,592	172,052	14,069	157,983	
四日市市	522,566	1,044,364	204,021	840,343	208,843	8,330	200,513	
伊勢市	364,608	544,417	116,997	427,420	25,039	4,386	20,653	
松阪市	625,529	1,745,840	382,662	1,363,178	187,253	10,509	176,744	
桑名市	44,404	456,036	97,749	358,287	31,096	2,358	28,738	
鈴鹿市	975,202	1,803,785	264,825	1,538,960	118,418	14,226	104,192	
名張市	106,567	942,638	268,054	674,584	22,281	6,158	16,123	
尾鷲市	74,982	278,219	106,037	172,182	71,478	4,938	66,540	
亀山市	95,512	978,772	165,654	813,118	15,532	2,702	12,830	
鳥羽市	41,853	400,122	46,636	353,486	12,404	1,446	10,958	
熊野市	310,891	4,229,376	1,712,772	2,516,604	17,878	8,084	9,794	
いなべ市	390,515	3,545,055	550,014	2,995,041	59,583	9,663	49,920	
志摩市	355,757	6,699,167	1,609,944	5,089,223	195,635	33,801	161,834	
伊賀市	603,725	4,047,105	1,045,278	3,001,827	65,232	17,264	47,968	
木曾町	0	0	0	0	0	0	0	
東員町	16,202	46,876	8,004	38,872	1,464	255	1,209	
菟野町	487,627	1,667,146	424,518	1,242,628	25,299	6,126	19,173	
朝日町	226	0	0	0	0	0	0	
川越町	101,113	9,607	1,582	8,025	636	126	510	
多気町	56,150	1,086,368	239,080	847,288	12,885	2,866	10,019	
明和町	98,836	367,790	99,843	267,947	2,836	693	2,143	
大玉町	42,767	694,626	167,040	527,586	3,329	768	2,561	
度会町	23,977	219,744	43,730	176,014	8,020	1,596	6,424	
大紀町	76,984	471,194	95,494	375,700	5,492	1,090	4,402	
南伊勢町	120,246	810,870	204,182	606,688	6,184	1,890	4,294	
紀勢町	85,032	918,110	161,672	756,438	17,406	2,780	14,626	
紀北町	371,360	1,239,607	237,466	1,002,141	55,721	8,797	46,924	
御浜町	424,894	1,116,304	328,961	787,343	5,359	1,589	3,770	
紀宝町	63,160	439,711	108,340	331,371	1,668	457	1,211	
市計	5,300,525	30,579,029	7,004,184	23,574,845	1,202,724	137,934	1,064,790	
町計	1,968,574	9,087,953	2,119,912	6,968,041	146,299	29,033	117,266	
県計	7,269,099	39,666,982	9,124,096	30,542,886	1,349,023	166,967	1,182,056	

(単位：千円)

(単位：筆)

項目 市町名	課 税 標 準 額			筆 数				平均価格 (円/㎡) (ホ)/(ロ)
	総額 (チ)	法定免税点未満 のもの (チ) - (ヌ) (リ)	法定免税点以上 のもの (ヌ)	非課税地筆数 (ル)	評価総筆数 (ヲ)	法定免税点未満 のもの (ヲ) - (カ) (ワ)	法定免税点以上 のもの (カ)	
津市	153,025	13,998	139,027	1,127	8,605	1,520	7,085	45
四日市市	153,642	8,236	145,406	433	2,754	588	2,166	200
伊勢市	25,039	4,386	20,653	536	2,061	458	1,603	46
松阪市	140,841	9,536	131,305	993	7,307	1,684	5,623	107
桑名市	29,928	2,325	27,603	246	1,940	343	1,597	68
鈴鹿市	109,712	13,902	95,810	843	3,322	629	2,693	66
名張市	22,281	6,158	16,123	343	4,104	1,162	2,942	24
尾鷲市	52,592	4,454	48,138	143	933	384	549	257
亀山市	15,532	2,702	12,830	315	2,692	474	2,218	16
鳥羽市	12,404	1,446	10,958	140	945	197	748	31
熊野市	17,878	8,084	9,794	647	8,669	4,200	4,469	4
いなべ市	59,582	9,663	49,919	908	8,910	1,496	7,414	17
志摩市	195,459	33,739	161,720	856	11,083	3,910	7,173	29
伊賀市	65,232	17,264	47,968	811	13,048	3,302	9,746	16
木曾町	0	0	0	0	0	0	0	0
東員町	1,436	253	1,183	58	185	41	144	31
菟野町	25,299	6,126	19,173	274	1,966	702	1,264	15
朝日町	0	0	0	3	0	0	0	0
川越町	634	126	508	109	54	8	46	66
多気町	12,880	2,865	10,015	296	2,629	443	2,186	12
明和町	2,831	691	2,140	83	672	188	484	8
大玉町	3,329	768	2,561	356	3,394	813	2,581	5
度会町	8,020	1,596	6,424	114	1,050	174	876	36
大紀町	5,492	1,090	4,402	108	1,845	360	1,485	12
南伊勢町	6,184	1,890	4,294	455	2,562	717	1,845	8
紀勢町	17,402	2,780	14,622	422	3,579	612	2,967	19
紀北町	55,708	8,793	46,915	1026	2,682	696	1,986	45
御浜町	5,359	1,589	3,770	333	3,362	1,150	2,212	5
紀宝町	1,660	450	1,210	141	2,060	453	1,607	4
市計	1,053,147	135,893	917,254	8,341	76,373	20,347	56,026	39
町計	146,234	29,017	117,217	3,778	26,040	6,357	19,683	16
県計	1,199,381	164,910	1,034,471	12,119	102,413	26,704	75,709	34

第25表 令和元年度 土地の地目別地積・決定価格・課税標準額・筆数

(12) 雑種地

(単位：㎡、千円)

項目	地 積				決 定 価 格		
	非課税地積	評価総地積	法定免税点未満のもの (ロ) - (二)	法定免税点以上のもの (ハ)	総額	法定免税点未満のもの (ホ) - (ト)	法定免税点以上のもの (ト)
市町名	(イ)	(ロ)	(ロ) - (二) (ハ)	(二)	(ホ)	(ホ) - (ト)	(ト)
津市	5,336,152	35,393,938	2,099,484	33,294,454	93,930,070	195,818	93,734,252
日市	5,692,184	11,419,702	205,856	11,213,846	110,982,326	31,850	110,950,476
伊勢市	1,078,160	5,841,005	120,597	5,720,408	41,924,840	33,659	41,891,181
松阪市	1,721,266	10,692,117	90,955	10,601,162	33,291,721	55,146	33,236,575
桑名市	2,284,467	4,810,048	12,695	4,797,353	43,064,027	36,327	43,027,700
鈴鹿市	27,190,801	13,137,034	96,373	13,040,661	73,469,547	45,207	73,424,340
名張市	712,792	2,964,299	4,237	2,960,062	9,896,300	8,369	9,887,931
尾鷲市	462,837	1,268,270	37,260	1,231,010	5,440,355	30,800	5,409,555
亀山市	12,536,115	7,997,969	137,890	7,860,079	15,539,953	5,264	15,534,689
鳥羽市	1,029,809	3,940,616	206,717	3,733,899	2,309,630	27,189	2,282,441
熊野市	1,011,050	1,480,280	70,956	1,409,324	1,645,693	15,146	1,630,547
いなべ市	1,665,001	9,634,683	28,712	9,605,971	17,399,002	28,509	17,370,493
志摩市	924,095	8,062,005	868,793	7,193,212	7,667,302	25,371	7,641,931
伊賀市	2,871,331	19,818,145	2,425,140	17,393,005	21,126,248	70,550	21,055,698
木曾町	2,897,440	260,449	1,250	259,199	1,430,780	1,887	1,428,893
東員町	506,717	1,805,168	1,672	1,803,496	5,800,418	4,502	5,795,916
菰野町	3,257,694	5,195,404	18,661	5,176,743	12,878,131	19,607	12,858,524
朝日町	78,968	257,953	169	257,784	2,842,752	1,063	2,842,689
川越町	272,943	1,210,487	1,018	1,209,469	14,767,844	1,946	14,765,898
多気町	344,951	1,785,824	99,186	1,686,638	1,994,065	14,561	1,979,504
明和町	617,053	1,678,024	9,041	1,668,983	7,094,265	5,291	7,088,974
大玉町	268,031	1,145,010	6,716	1,138,294	3,918,146	7,042	3,911,104
度会町	129,760	1,343,144	131,323	1,211,821	1,120,869	5,121	1,115,748
大南町	307,386	511,165	51,369	459,796	298,258	5,745	292,513
紀勢町	293,007	1,391,890	257,007	1,134,883	258,474	6,970	251,504
伊勢町	915,231	1,701,897	268,225	1,433,672	580,576	20,789	559,787
紀北町	939,581	2,564,522	98,451	2,466,071	5,154,188	28,301	5,125,887
御浜町	1,405,573	939,386	62,581	876,805	1,448,301	3,032	1,445,269
紀宝町	637,888	310,784	24,238	286,546	1,119,158	6,881	1,112,277
市計	64,516,060	136,460,111	6,405,665	130,054,446	477,687,014	609,205	477,077,809
町計	12,872,223	22,101,107	1,030,907	21,070,200	60,707,225	132,738	60,574,487
県計	77,388,283	158,561,218	7,436,572	151,124,646	538,394,239	741,943	537,652,296

(単位：千円)

(単位：筆)

項目	課 税 標 準 額			筆 数				平均価格 (円/㎡)
	総額	法定免税点未満のもの (チ) - (ヌ)	法定免税点以上のもの (ヌ)	非課税地筆数 (ル)	評価総筆数 (ヲ)	法定免税点未満のもの (ワ) - (カ)	法定免税点以上のもの (カ)	
市町名	(チ)	(チ) - (ヌ) (リ)	(ヌ)	(ル)	(ヲ)	(ワ) - (カ) (ワ)	(カ)	(ホ)/(ロ)
津市	62,929,553	150,468	62,779,085	9,495	50,960	6,854	44,106	2,654
日市	76,301,863	24,936	76,276,927	5,828	19,416	615	18,801	9,718
伊勢市	29,142,401	25,884	29,116,517	3,503	12,612	596	12,016	7,178
松阪市	24,265,138	39,742	24,225,396	4,515	19,127	509	18,618	3,114
桑名市	29,671,769	25,069	29,646,700	4,187	11,251	284	10,967	8,953
鈴鹿市	51,468,974	32,907	51,436,067	92,691	22,021	610	21,411	5,593
名張市	6,871,809	4,714	6,867,095	1,054	4,780	53	4,727	3,338
尾鷲市	3,811,192	21,790	3,789,402	1,838	3,789	266	3,523	4,290
亀山市	10,679,695	4,413	10,675,282	9,701	11,582	418	11,164	1,943
鳥羽市	1,634,543	20,655	1,613,888	2,016	5,942	773	5,169	586
熊野市	1,153,732	10,822	1,142,910	2,136	4,025	422	3,603	1,112
いなべ市	12,050,616	19,752	12,030,864	2,431	11,091	268	10,823	1,806
志摩市	6,488,668	22,810	6,465,858	2,427	12,785	3,397	9,388	951
伊賀市	16,673,916	63,921	16,609,995	7,041	47,024	10,697	36,327	1,066
木曾町	996,767	1,339	995,428	290	614	36	578	5,494
東員町	3,979,777	3,143	3,976,634	581	1,916	34	1,882	3,213
菰野町	8,953,890	13,829	8,940,061	481	5,794	144	5,650	2,479
朝日町	1,987,317	732	1,986,585	196	897	8	889	11,024
川越町	10,246,810	1,391	10,245,419	236	1,214	9	1,205	12,200
多気町	1,378,042	10,690	1,367,352	807	4,443	317	4,126	1,117
明和町	5,077,847	3,701	5,074,146	749	3,158	67	3,091	4,228
大玉町	2,761,559	4,936	2,756,623	1,082	3,393	53	3,340	3,422
度会町	938,751	5,022	933,729	642	2,891	437	2,454	835
大南町	226,096	4,584	221,512	117	1,405	151	1,254	583
紀勢町	206,030	6,688	199,342	1,329	3,563	755	2,808	186
紀勢町	433,132	20,276	412,856	2,845	4,491	1,266	3,225	341
紀北町	3,395,274	23,924	3,371,350	2,038	6,114	386	5,728	2,010
御浜町	1,072,169	2,541	1,069,628	1,007	2,142	153	1,989	1,542
紀宝町	807,517	3,195	804,322	6,421	1,647	91	1,556	3,601
市計	333,143,869	467,883	332,675,986	148,863	236,405	25,762	210,643	3,501
町計	42,460,978	105,991	42,354,987	18,821	43,682	3,907	39,775	2,747
県計	375,604,847	573,874	375,030,973	167,684	280,087	29,669	250,418	3,395

第25表 令和元年度 土地の地目別地積・決定価格・課税標準額・筆数

(13) 合計

(単位：㎡、千円)

項目	地 積				決 定 価 格		
	非課税地積 (イ)	評価総地積 (ロ)	法定免税点未満 のもの (コ) - (ニ) (ハ)	法定免税点以上 のもの (ニ)	総額 (ホ)	法定免税点未満 のもの (ホ) - (ト) (ヘ)	法定免税点以上 のもの (ト)
市町名							
津市	153,731,223	370,710,541	26,325,216	344,385,325	1,013,002,506	6,731,799	1,006,270,707
四日市市	39,850,621	129,987,457	5,969,784	124,017,673	1,404,808,522	2,081,420	1,402,727,102
伊勢市	105,765,925	97,346,710	7,147,314	90,199,396	447,676,532	2,633,713	445,042,819
松阪市	171,049,256	312,237,576	19,877,960	292,359,616	520,976,201	4,348,694	516,627,507
桑名市	71,234,468	65,445,532	2,817,723	62,627,809	627,857,540	1,409,281	626,448,259
鈴鹿市	36,998,425	127,159,821	5,391,422	121,768,399	717,069,534	1,620,513	715,449,021
東名市	18,178,314	66,688,625	9,158,462	57,530,163	205,136,727	3,955,791	201,180,936
尾鷲市	29,503,150	53,218,761	5,735,919	47,482,842	44,049,322	3,083,737	40,965,585
鳥羽市	41,658,641	89,980,572	8,003,491	81,977,081	169,065,698	1,149,218	167,916,480
いなべ市	24,944,638	64,843,853	5,365,509	59,478,344	42,627,526	1,539,840	41,087,686
熊野市	101,483,811	156,707,857	26,105,094	130,602,763	35,555,649	2,752,633	32,803,016
いなべ市	43,910,652	96,663,348	6,269,674	90,393,674	147,099,439	1,250,960	145,848,479
志摩市	32,115,372	114,776,506	17,898,346	96,878,160	117,128,340	5,568,693	111,559,647
伊賀市	92,141,519	279,559,104	37,024,397	242,534,707	276,070,831	6,894,109	269,176,722
木曾町	5,467,188	6,975,812	112,080	6,863,732	24,818,904	56,468	24,762,436
員弁町	7,882,317	14,797,683	705,731	14,091,952	83,163,398	216,548	82,946,850
菟野町	44,091,416	49,736,446	3,346,218	46,390,228	136,475,983	1,238,051	135,237,932
朝日町	1,031,707	4,195,876	258,022	3,937,854	55,178,199	64,885	55,113,314
川越町	1,927,959	5,592,041	60,551	5,531,490	90,733,686	84,669	90,649,017
多気町	11,228,104	67,492,250	6,266,092	61,226,158	36,127,909	626,412	35,501,497
大明町	6,804,669	31,237,137	1,920,687	29,316,450	66,819,567	434,345	66,385,222
大玉町	141,824,667	86,454,333	6,949,129	79,505,204	21,116,539	879,484	20,237,055
度会町	5,966,117	27,508,251	1,785,247	25,723,004	44,911,288	378,457	44,532,831
大紀町	25,538,505	58,704,976	7,317,065	51,387,911	12,765,830	423,673	12,342,157
南伊勢町	104,140,273	64,898,275	8,756,162	56,142,113	10,489,830	1,535,236	8,954,594
紀勢町	42,630,733	121,086,791	10,684,142	110,402,649	17,462,543	3,363,899	14,098,644
北浜町	102,749,861	54,688,139	6,005,939	48,682,200	33,360,372	3,024,515	30,335,857
御紀町	10,051,097	60,667,903	10,976,296	49,691,607	18,262,314	887,912	17,374,402
宝町	31,968,649	47,651,351	5,323,880	42,327,471	23,435,522	1,184,118	22,251,404
市計	962,566,015	2,025,326,263	183,090,311	1,842,235,952	5,768,124,367	45,020,401	5,723,103,966
町計	543,303,262	701,687,264	70,467,241	631,220,023	675,121,884	14,398,672	660,723,212
県計	1,505,869,277	2,727,013,527	253,557,552	2,473,455,975	6,443,246,251	59,419,073	6,383,827,178

(単位：千円)

(単位：筆)

項目	課 税 標 準 額			筆 数				平均価格 (円/㎡)
	総額 (チ)	法定免税点未満 のもの (チ) - (リ) (リ)	法定免税点以上 のもの (リ)	非課税地筆数 (ル)	評価総筆数 (ヲ)	法定免税点未満 のもの (ヲ) - (カ) (ワ)	法定免税点以上 のもの (カ)	
市町名								
津市	401,556,374	2,161,917	399,394,457	222,347	586,348	48,943	537,405	2,733
四日市市	584,644,496	668,065	583,976,431	137,883	358,540	13,668	344,872	10,807
伊勢市	178,404,766	690,503	177,714,263	46,468	215,132	15,512	199,620	4,599
松阪市	219,857,998	1,300,295	218,557,703	170,429	371,655	30,260	341,395	1,669
桑名市	236,818,521	402,074	236,416,447	65,508	203,631	9,003	194,628	9,594
鈴鹿市	295,976,075	607,476	295,368,599	115,117	289,397	10,817	278,580	5,639
東名市	79,939,807	892,034	79,047,773	40,778	150,738	19,629	131,109	3,076
尾鷲市	18,595,218	653,358	17,941,860	18,172	45,522	12,147	33,375	828
鳥羽市	79,121,400	430,046	78,691,354	56,753	128,886	9,369	119,517	1,879
いなべ市	19,736,177	420,127	19,316,050	15,061	59,330	12,108	47,222	657
熊野市	15,234,520	811,658	14,422,862	39,349	100,191	36,332	63,859	227
いなべ市	71,738,940	461,256	71,277,684	74,289	167,288	13,121	154,167	1,522
志摩市	52,714,186	1,343,339	51,370,847	46,351	175,753	45,168	130,585	1,020
伊賀市	142,793,794	2,236,866	140,556,928	178,377	469,597	79,875	389,722	988
木曾町	11,708,129	21,770	11,686,359	8,092	12,308	268	12,040	3,558
員弁町	31,845,333	92,253	31,753,080	16,105	36,931	1,552	35,379	5,620
菟野町	57,565,990	342,805	57,223,185	14,252	80,236	6,334	73,902	2,744
日越町	23,088,345	28,118	23,060,227	5,292	14,298	532	13,766	13,151
川越町	44,143,741	21,284	44,122,457	8,250	13,332	243	13,089	16,226
多気町	17,331,665	247,277	17,084,388	40,196	80,610	7,434	73,176	535
大明町	28,645,707	155,859	28,489,848	21,106	55,969	3,480	52,489	2,139
大玉町	10,193,527	294,122	9,899,405	36,764	61,779	8,847	52,932	244
度会町	19,477,960	137,378	19,340,582	18,231	45,340	3,653	41,687	1,633
大紀町	5,458,279	164,209	5,294,070	22,083	55,493	6,582	48,911	217
大紀町	4,563,781	418,150	4,145,631	30,178	50,956	11,095	39,861	162
南伊勢町	7,377,260	800,804	6,576,456	24,623	85,519	23,191	62,328	144
紀勢町	13,765,789	653,824	13,111,965	31,814	57,044	10,800	46,244	610
北浜町	7,571,937	324,119	7,247,818	10,781	53,908	11,656	42,252	301
御紀町	9,039,298	294,299	8,744,999	13,723	47,688	7,624	40,064	492
市計	2,397,132,272	13,079,014	2,384,053,258	1,226,882	3,322,008	355,952	2,966,056	2,848
町計	291,776,741	3,996,271	287,780,470	301,490	751,411	103,291	648,120	962
県計	2,688,909,013	17,075,285	2,671,833,728	1,528,372	4,073,419	459,243	3,614,176	2,363

第26表 令和元年度 家屋の概要

(1) 総括

項目 市町名	納税義務者数			棟数 (棟)	床面積 (㎡)	決定価格 (千円)	平均価格 (円/㎡)
	(人)	うち個人 (人)	うち法人 (人)				
津市	103,099	99,920	3,179	197,248	22,389,724	574,305,024	25,650
四日市市	102,832	98,753	4,079	171,491	25,319,729	736,921,613	29,105
伊勢市	51,173	49,317	1,856	97,275	9,786,955	238,450,409	24,364
松阪市	63,741	61,546	2,195	138,392	13,744,363	307,631,901	22,382
桑名市	49,866	48,054	1,812	70,253	10,763,742	293,132,917	27,233
鈴鹿市	67,994	65,750	2,244	127,770	15,855,787	428,968,547	27,054
名張市	30,391	29,614	777	48,167	5,764,877	137,294,523	23,816
尾鷲市	9,738	9,425	313	15,484	1,490,795	25,516,890	17,116
亀山市	18,916	18,220	696	40,362	5,679,728	166,627,177	29,337
鳥羽市	9,791	8,849	942	16,195	2,106,801	63,194,620	29,996
熊野市	10,995	10,751	244	19,959	1,501,957	24,401,811	16,247
いなべ市	16,868	16,174	694	43,817	5,920,249	130,939,951	22,117
志摩市	27,256	26,082	1,174	56,702	4,797,062	114,475,091	23,864
伊賀市	37,315	35,627	1,688	89,974	10,859,104	230,869,730	21,260
木曾岬町	2,355	2,220	135	4,711	649,573	13,880,482	21,369
東員町	9,184	8,896	288	16,244	2,199,120	52,828,470	24,023
菟野町	15,863	14,985	878	35,783	3,576,395	81,743,099	22,856
朝日町	3,458	3,344	114	5,883	918,296	24,352,704	26,519
川越町	4,637	4,311	326	7,916	1,465,090	46,883,009	32,000
多気町	6,829	6,583	246	19,156	1,918,345	44,380,219	23,135
明和町	9,816	9,498	318	20,592	1,940,837	41,745,204	21,509
大台町	5,020	4,848	172	12,269	929,629	13,667,770	14,702
玉城町	6,497	6,257	240	12,866	1,418,798	32,535,269	22,932
度会町	4,006	3,909	97	9,714	720,951	12,010,505	16,659
大紀町	5,398	5,246	152	12,736	926,873	10,870,252	11,728
南伊勢町	8,713	8,448	265	15,782	1,227,305	15,475,869	12,610
紀北町	8,934	8,685	249	15,334	1,396,302	18,984,886	13,597
御浜町	5,114	4,996	118	10,998	715,814	10,678,246	14,918
紀宝町	5,357	5,247	110	9,566	850,905	13,686,128	16,084
市計	599,975	578,082	21,893	1,133,089	135,980,873	3,472,730,204	25,538
町計	101,181	97,473	3,708	209,550	20,854,233	433,722,112	20,798
県計	701,156	675,555	25,601	1,342,639	156,835,106	3,906,452,316	24,908

項目 市町名	木 造				非 木 造			
	棟数 (棟)	床面積 (㎡)	決定価格 (千円)	平均価格 (円/㎡)	棟数 (棟)	床面積 (㎡)	決定価格 (千円)	平均価格 (円/㎡)
津市	138,523	11,428,824	223,585,293	19,563	58,725	10,960,900	350,719,731	31,997
四日市市	113,874	10,366,538	227,764,932	21,971	57,617	14,953,191	509,156,681	34,050
伊勢市	62,991	4,967,987	103,431,002	20,819	34,284	4,818,968	135,019,407	28,018
松阪市	94,982	7,051,506	131,989,746	18,718	43,410	6,692,857	175,642,155	26,243
桑名市	47,152	5,270,228	108,869,684	20,657	23,101	5,493,514	184,263,233	33,542
鈴鹿市	81,685	6,872,773	158,926,116	23,124	46,085	8,983,014	270,042,431	30,061
名張市	35,768	3,272,679	60,654,478	18,534	12,399	2,492,198	76,640,045	30,752
尾鷲市	12,763	1,009,514	12,307,203	12,191	2,721	481,281	13,209,687	27,447
亀山市	26,299	2,170,194	45,531,028	20,980	14,063	3,509,534	121,096,149	34,505
鳥羽市	10,748	831,838	13,142,874	15,800	5,447	1,274,963	50,051,746	39,257
熊野市	17,508	1,105,779	13,367,209	12,088	2,451	396,178	11,034,602	27,853
いなべ市	26,866	2,628,405	45,210,891	17,201	16,951	3,291,844	85,729,060	26,043
志摩市	39,515	2,575,255	38,259,751	14,857	17,187	2,221,807	76,215,340	34,303
伊賀市	67,045	5,367,008	79,645,693	14,840	22,929	5,492,096	151,224,037	27,535
木曾岬町	2,926	276,646	5,029,489	18,180	1,785	372,927	8,850,993	23,734
東員町	10,492	1,071,211	20,887,534	19,499	5,752	1,127,909	31,940,936	28,319
菟野町	24,382	1,856,476	40,241,187	21,676	11,401	1,719,919	41,501,912	24,130
朝日町	3,893	410,384	11,054,610	26,937	1,990	507,912	13,298,094	26,182
川越町	4,780	507,687	12,120,859	23,875	3,136	957,403	34,762,150	36,309
多気町	12,342	893,331	13,974,670	15,643	6,814	1,025,014	30,405,549	29,664
明和町	14,070	1,112,767	21,664,116	19,469	6,522	828,070	20,081,088	24,250
大台町	8,849	598,662	8,578,207	14,329	3,420	330,967	5,089,563	15,378
玉城町	8,730	727,196	14,626,124	20,113	4,136	691,602	17,909,145	25,895
度会町	6,272	461,155	7,518,215	16,303	3,442	259,796	4,492,290	17,292
大紀町	9,139	586,372	5,972,149	10,185	3,597	340,501	4,898,103	14,385
南伊勢町	11,172	800,386	7,665,847	9,578	4,610	426,919	7,810,022	18,294
紀北町	12,740	982,580	10,935,953	11,130	2,594	413,722	8,048,933	19,455
御浜町	9,727	554,266	7,355,941	13,271	1,271	161,548	3,322,305	20,565
紀宝町	8,405	591,901	8,252,108	13,942	1,161	259,004	5,434,020	20,980
市計	775,719	64,918,528	1,262,685,900	19,450	357,370	71,062,345	2,210,044,304	31,100
町計	147,919	11,431,020	195,877,009	17,136	61,631	9,423,213	237,845,103	25,240
県計	923,638	76,349,548	1,458,562,909	19,104	419,001	80,485,558	2,447,889,407	30,414

第26表 令和元年度 家屋の概要

(2) 法定免税点未満

項目 市町名	納税義務者数			棟数 (棟)	床面積 (㎡)	決定価格 (千円)	平均価格 (円/㎡)
	(人)	うち個人 (人)	うち法人 (人)				
津市	6,580	6,490	90	11,364	481,634	593,055	1,231
四日市市	5,884	5,776	108	8,509	307,042	537,690	1,751
伊勢市	5,038	4,940	98	7,138	263,813	390,211	1,479
松阪市	6,067	5,959	108	11,153	385,174	518,214	1,345
桑名市	3,516	3,421	95	3,804	172,237	318,572	1,850
鈴鹿市	4,565	4,391	174	7,066	237,376	371,850	1,567
名張市	1,518	1,482	36	2,948	115,291	123,089	1,068
尾鷲市	2,233	2,202	31	2,633	155,607	185,651	1,193
亀山市	1,666	1,635	31	2,579	98,876	136,110	1,377
鳥羽市	1,365	1,342	23	1,690	80,000	118,989	1,487
熊野市	3,629	3,598	31	5,373	238,103	255,857	1,075
いなべ市	944	930	14	1,457	63,260	86,866	1,373
志摩市	3,977	3,914	63	6,766	233,526	332,772	1,425
伊賀市	4,595	4,492	103	9,027	379,873	388,900	1,024
木曾町	24	17	7	25	556	2,724	4,899
東員町	232	226	6	435	18,712	22,053	1,179
菟野町	731	705	26	1,071	33,746	67,715	2,007
朝日町	78	78	0	104	3,652	7,756	2,124
川越町	324	314	10	401	13,468	27,074	2,010
多気町	721	712	9	1,360	48,996	62,189	1,269
明和町	983	973	10	1,643	61,251	79,110	1,292
大玉町	799	790	9	1,398	60,642	69,618	1,148
度会町	774	764	10	1,318	53,620	64,008	1,194
大南町	624	620	4	1,155	52,532	46,957	894
南伊勢町	1,226	1,209	17	2,064	83,769	104,002	1,242
紀北町	2,144	2,123	21	3,194	158,424	186,763	1,179
紀御浜町	2,154	2,135	19	3,004	164,903	149,991	910
紀宝町	1,622	1,604	18	3,545	117,758	96,732	821
市計	51,577	50,572	1,005	81,507	3,211,812	4,357,826	1,357
町計	13,400	13,228	172	22,546	938,179	1,065,662	1,136
県計	64,977	63,800	1,177	104,053	4,149,991	5,423,488	1,307

項目 市町名	木 造				非 木 造			
	棟数 (棟)	床面積 (㎡)	決定価格 (千円)	平均価格 (円/㎡)	棟数 (棟)	床面積 (㎡)	決定価格 (千円)	平均価格 (円/㎡)
津市	10,363	457,917	513,713	1,122	1,001	23,717	79,342	3,345
四日市市	7,565	284,503	452,059	1,589	944	22,539	85,631	3,799
伊勢市	6,188	247,141	309,800	1,254	950	16,672	80,411	4,823
松阪市	9,584	343,873	406,728	1,183	1,569	41,301	111,486	2,699
桑名市	3,262	159,625	265,767	1,665	542	12,612	52,805	4,187
鈴鹿市	6,022	214,769	281,217	1,309	1,044	22,607	90,633	4,009
名張市	2,791	110,275	110,542	1,002	157	5,016	12,547	2,501
尾鷲市	2,607	154,705	183,193	1,184	26	902	2,458	2,725
亀山市	2,235	92,404	109,346	1,183	344	6,472	26,764	4,135
鳥羽市	1,602	77,509	109,782	1,416	88	2,491	9,207	3,696
熊野市	5,297	235,720	248,350	1,054	76	2,383	7,507	3,150
いなべ市	1,190	56,514	66,276	1,173	267	6,746	20,590	3,052
志摩市	5,941	218,926	278,004	1,270	825	14,600	54,768	3,751
伊賀市	8,484	366,158	341,879	934	543	13,715	47,021	3,428
木曾町	16	410	1,586	3,868	9	146	1,138	7,795
東員町	326	14,643	15,532	1,061	109	4,069	6,521	1,603
菟野町	841	27,844	49,052	1,762	230	5,902	18,663	3,162
朝日町	80	3,191	5,468	1,714	24	461	2,288	4,963
川越町	327	12,036	21,197	1,761	74	1,432	5,877	4,104
多気町	1,104	42,678	44,645	1,046	256	6,318	17,544	2,777
明和町	1,308	49,848	58,072	1,165	335	11,403	21,038	1,845
大玉町	1,311	58,556	62,834	1,073	87	2,086	6,784	3,252
度会町	1,095	47,754	48,695	1,020	223	5,866	15,313	2,610
大南町	978	49,026	33,259	678	177	3,506	13,698	3,907
大紀町	1,855	78,012	86,127	1,104	209	5,757	17,875	3,105
南伊勢町	2,923	150,552	166,492	1,106	271	7,872	20,271	2,575
紀北町	2,916	163,008	143,948	883	88	1,895	6,043	3,189
紀御浜町	3,473	115,801	93,720	809	72	1,957	3,012	1,539
紀宝町	1,750	64,773	73,452	1,134	79	1,377	5,518	4,007
市計	73,131	3,020,039	3,676,656	1,217	8,376	191,773	681,170	3,552
町計	20,303	878,132	904,079	1,030	2,243	60,047	161,583	2,691
県計	93,434	3,898,171	4,580,735	1,175	10,619	251,820	842,753	3,347

第26表 令和元年度 家屋の概要

(3) 法定免税点以上

項目 市町名	納税義務者数			棟数 (棟)	床面積 (㎡)	決定価格 (千円)	平均価格 (円/㎡)
	(人)	うち個人 (人)	うち法人 (人)				
津市	96,519	93,430	3,089	185,884	21,908,090	573,711,969	26,187
四日市市	96,948	92,977	3,971	162,982	25,012,687	736,383,923	29,440
伊勢市	46,135	44,377	1,758	90,137	9,523,142	238,060,198	24,998
松阪市	57,674	55,587	2,087	127,239	13,359,189	307,113,687	22,989
桑名市	46,350	44,633	1,717	66,449	10,591,505	292,814,345	27,646
鈴鹿市	63,429	61,359	2,070	120,704	15,618,411	428,596,697	27,442
名張市	28,873	28,132	741	45,219	5,649,586	137,171,434	24,280
尾鷲市	7,505	7,223	282	12,851	1,335,188	25,331,239	18,972
亀山市	17,250	16,585	665	37,783	5,580,852	166,491,067	29,833
鳥羽市	8,426	7,507	919	14,505	2,026,801	63,075,631	31,121
熊野市	7,366	7,153	213	14,586	1,263,854	24,145,954	19,105
いなべ市	15,924	15,244	680	42,360	5,856,989	130,853,085	22,341
志摩市	23,279	22,168	1,111	49,936	4,563,536	114,142,319	25,012
伊賀市	32,720	31,135	1,585	80,947	10,479,231	230,480,830	21,994
木曾岬町	2,331	2,203	128	4,686	649,017	13,877,758	21,383
東員町	8,952	8,670	282	15,809	2,180,408	52,806,417	24,219
菟野町	15,132	14,280	852	34,712	3,542,649	81,675,384	23,055
朝日町	3,380	3,266	114	5,779	914,644	24,344,948	26,617
川越町	4,313	3,997	316	7,515	1,451,622	46,855,935	32,278
多気町	6,108	5,871	237	17,796	1,869,349	44,318,030	23,708
明和町	8,833	8,525	308	18,949	1,879,586	41,666,094	22,168
大台町	4,221	4,058	163	10,871	868,987	13,598,152	15,648
大玉町	5,723	5,493	230	11,548	1,365,178	32,471,261	23,785
度会町	3,382	3,289	93	8,559	668,419	11,963,548	17,898
大紀町	4,172	4,037	135	10,672	843,104	10,766,250	12,770
南伊勢町	6,569	6,325	244	12,588	1,068,881	15,289,106	14,304
紀北町	6,780	6,550	230	12,330	1,231,399	18,834,895	15,296
御浜町	3,492	3,392	100	7,453	598,056	10,581,514	17,693
紀宝町	4,393	4,289	104	7,737	784,755	13,607,158	17,339
市計	548,398	527,510	20,888	1,051,582	132,769,061	3,468,372,378	26,123
町計	87,781	84,245	3,536	187,004	19,916,054	432,656,450	21,724
県計	636,179	611,755	24,424	1,238,586	152,685,115	3,901,028,828	25,550

項目 市町名	木 造				非 木 造			
	棟数 (棟)	床面積 (㎡)	決定価格 (千円)	平均価格 (円/㎡)	棟数 (棟)	床面積 (㎡)	決定価格 (千円)	平均価格 (円/㎡)
津市	128,160	10,970,907	223,071,580	20,333	57,724	10,937,183	350,640,389	32,059
四日市市	106,309	10,082,035	227,312,873	22,546	56,673	14,930,652	509,071,050	34,096
伊勢市	56,803	4,720,846	103,121,202	21,844	33,334	4,802,296	134,938,996	28,099
松阪市	85,398	6,707,633	131,583,018	19,617	41,841	6,651,556	175,530,669	26,389
桑名市	43,890	5,110,603	108,603,917	21,251	22,559	5,480,902	184,210,428	33,610
鈴鹿市	75,663	6,658,004	158,644,899	23,828	45,041	8,960,407	269,951,798	30,127
名張市	32,977	3,162,404	60,543,936	19,145	12,242	2,487,182	76,627,498	30,809
尾鷲市	10,156	854,809	12,124,010	14,183	2,695	480,379	13,207,229	27,493
亀山市	24,064	2,077,790	45,421,682	21,861	13,719	3,503,062	121,069,385	34,561
鳥羽市	9,146	754,329	13,033,092	17,278	5,359	1,272,472	50,042,539	39,327
熊野市	12,211	870,059	13,118,859	15,078	2,375	393,795	11,027,095	28,002
いなべ市	25,676	2,571,891	45,144,615	17,553	16,684	3,285,098	85,708,470	26,090
志摩市	33,574	2,356,329	37,981,747	16,119	16,362	2,207,207	76,160,572	34,505
伊賀市	58,561	5,000,850	79,303,814	15,858	22,386	5,478,381	151,177,016	27,595
木曾岬町	2,910	276,236	5,027,903	18,201	1,776	372,781	8,849,855	23,740
東員町	10,166	1,056,568	20,872,002	19,755	5,643	1,123,840	31,934,415	28,415
菟野町	23,541	1,828,632	40,192,135	21,979	11,171	1,714,017	41,483,249	24,202
朝日町	3,813	407,193	11,049,142	27,135	1,966	507,451	13,295,806	26,201
川越町	4,453	495,651	12,099,662	24,412	3,062	955,971	34,756,273	36,357
多気町	11,238	850,653	13,930,025	16,376	6,558	1,018,696	30,388,005	29,830
明和町	12,762	1,062,919	21,606,044	20,327	6,187	816,667	20,060,050	24,563
大台町	7,538	540,106	8,515,373	15,766	3,333	328,881	5,082,779	15,455
大玉町	7,635	679,442	14,577,429	21,455	3,913	685,736	17,893,832	26,094
度会町	5,294	412,129	7,484,956	18,162	3,265	256,290	4,478,592	17,475
大紀町	7,284	508,360	5,886,022	11,578	3,388	334,744	4,880,228	14,579
南伊勢町	8,249	649,834	7,499,355	11,540	4,339	419,047	7,789,751	18,589
紀北町	9,824	819,572	10,792,005	13,168	2,506	411,827	8,042,890	19,530
御浜町	6,254	438,465	7,262,221	16,563	1,199	159,591	3,319,293	20,799
紀宝町	6,655	527,128	8,178,656	15,516	1,082	257,627	5,428,502	21,071
市計	702,588	61,898,489	1,259,009,244	20,340	348,994	70,870,572	2,209,363,134	31,175
町計	127,616	10,552,888	194,972,930	18,476	59,388	9,363,166	237,683,520	25,385
県計	830,204	72,451,377	1,453,982,174	20,068	408,382	80,233,738	2,447,046,654	30,499

第27表 令和元年度 償却資産の概要

(1) 納税義務者数

(単位：人)

項目 市町名	総数		うち個人	うち法人		うち個人	うち法人		
	法定免税点未満のもの	法定免税点以上のもの		法定免税点未満のもの	法定免税点以上のもの		法定免税点未満のもの	法定免税点以上のもの	
津市	7,934	4,572	3,362	3,200	2,291	909	4,734	2,281	2,453
四日市市	7,224	3,320	3,904	1,456	694	762	5,768	2,626	3,142
伊勢市	3,185	1,596	1,589	1,122	705	417	2,063	891	1,172
松阪市	4,235	2,089	2,146	1,242	710	532	2,993	1,379	1,614
桑名市	3,454	1,671	1,783	234	136	98	3,220	1,535	1,685
鈴鹿市	4,294	1,707	2,587	1,204	452	752	3,090	1,255	1,835
名張市	1,326	586	740	223	95	128	1,103	491	612
尾鷲市	495	268	227	80	65	15	415	203	212
亀山市	1,255	586	669	301	176	125	954	410	544
鳥羽市	1,338	860	478	712	577	135	626	283	343
熊野市	597	384	213	254	210	44	343	174	169
いなべ市	1,336	564	772	368	199	169	968	365	603
志摩市	2,332	1,490	842	1,289	1,023	266	1,043	467	576
伊賀市	2,952	1,326	1,626	698	417	281	2,254	909	1,345
木曾町	528	326	202	237	194	43	291	132	159
東員町	611	237	374	26	13	13	585	224	361
菟野町	1,420	712	708	472	311	161	948	401	547
朝日町	320	161	159	26	18	8	294	143	151
川越町	545	216	329	50	19	31	495	197	298
多気町	676	234	442	210	55	155	466	179	287
明和町	644	281	363	130	75	55	514	206	308
大台町	459	192	267	141	60	81	318	132	186
玉城町	384	185	199	63	38	25	321	147	174
度会町	283	131	152	87	49	38	196	82	114
大紀町	314	128	186	88	34	54	226	94	132
南伊勢町	420	212	208	155	106	49	265	106	159
紀北町	516	237	279	169	92	77	347	145	202
御浜町	254	124	130	43	19	24	211	105	106
紀宝町	161	78	83	14	9	5	147	69	78
市計	41,957	21,019	20,938	12,383	7,750	4,633	29,574	13,269	16,305
町計	7,535	3,454	4,081	1,911	1,092	819	5,624	2,362	3,262
県計	49,492	24,473	25,019	14,294	8,842	5,452	35,198	15,631	19,567

第27表 令和元年度 償却資産の概要

(2) 決定価格

(単位：千円)

項目 市町村名	市町村長が価格 等を決定したもの の	法第389条関係		計	法第743条第1 項の規定により 県知事が価格等 を決定したもの	合計
		総務大臣が価格 等を決定したもの の	県知事が価格等 を決定したもの			
津市	245,447,624	76,856,283	2,713,268	79,569,551	0	325,017,175
四日市市	1,605,819,051	107,541,189	2,405,085	109,946,274	0	1,715,765,325
伊勢市	58,504,954	24,317,735	409,186	24,726,921	0	83,231,875
松阪市	132,870,784	40,661,238	1,362,904	42,024,142	0	174,894,926
桑名市	121,927,356	41,039,799	613,161	41,652,960	0	163,580,316
鈴鹿市	187,897,017	29,495,556	1,461,068	30,956,624	0	218,853,641
名張市	64,249,077	13,256,646	0	13,256,646	0	77,505,723
尾鷲市	6,674,304	9,233,712	0	9,233,712	0	15,908,016
山形市	150,245,008	18,825,473	50,234	18,875,707	0	169,120,715
亀山市	26,529,102	11,454,628	171,480	11,626,108	0	38,155,210
熊野市	4,460,015	9,673,932	0	9,673,932	0	14,133,947
いなべ市	184,582,954	24,552,958	2,078,761	26,631,719	0	211,214,673
志摩市	35,986,533	21,362,517	268,146	21,630,663	0	57,617,196
伊賀市	169,015,834	28,287,714	1,924,029	30,211,743	0	199,227,577
木曾岬町	7,131,501	4,198,713	31,160	4,229,873	0	11,361,374
東員町	44,573,290	3,845,418	403,031	4,248,449	0	48,821,739
菰野町	42,985,461	6,789,766	137,181	6,926,947	0	49,912,408
朝日町	32,980,329	3,620,123	0	3,620,123	0	36,600,452
川越町	13,425,741	138,421,342	0	138,421,342	0	151,847,083
多気町	48,412,336	5,454,177	79,899	5,534,076	0	53,946,412
明和町	13,261,301	6,547,817	253,572	6,801,389	0	20,062,690
大台町	5,442,553	9,933,356	45,937	9,979,293	0	15,421,846
玉城町	20,322,668	3,049,796	0	3,049,796	0	23,372,464
度会町	12,165,911	1,341,163	0	1,341,163	0	13,507,074
大紀町	4,735,784	4,698,694	28,875	4,727,569	0	9,463,353
南伊勢町	10,916,211	4,039,497	0	4,039,497	0	14,955,708
紀北町	6,928,859	8,264,521	0	8,264,521	0	15,193,380
御浜町	3,763,439	3,653,885	0	3,653,885	0	7,417,324
紀宝町	11,963,236	3,117,452	0	3,117,452	0	15,080,688
市計	2,994,209,613	456,559,380	13,457,322	470,016,702	0	3,464,226,315
町計	279,008,620	206,975,720	979,655	207,955,375	0	486,963,995
県計	3,273,218,233	663,535,100	14,436,977	677,972,077	0	3,951,190,310

(3) 課税標準額

(単位：千円)

項目 市町村名	市町村長が価格 等を決定したもの の	法第389条関係		計	法第743条第1 項の規定により 県知事が価格等 を決定したもの	合計
		総務大臣が価格 等を決定したもの の	県知事が価格等 を決定したもの			
津市	239,563,778	65,595,063	2,370,848	67,965,911	0	307,529,689
四日市市	1,597,862,132	77,135,022	2,093,261	79,228,283	0	1,677,090,415
伊勢市	57,379,669	23,546,585	409,186	23,955,771	0	81,335,440
松阪市	126,035,933	39,070,214	1,362,904	40,433,118	0	166,469,051
桑名市	119,749,081	39,678,258	605,156	40,283,414	0	160,032,495
鈴鹿市	184,086,472	27,632,165	698,960	28,331,125	0	212,417,597
名張市	62,764,806	12,912,957	0	12,912,957	0	75,677,763
尾鷲市	5,689,987	9,182,649	0	9,182,649	0	14,872,636
山形市	148,896,978	18,247,233	33,975	18,281,208	0	167,178,186
亀山市	20,840,231	10,950,500	171,480	11,121,980	0	31,962,211
熊野市	4,382,424	9,669,797	0	9,669,797	0	14,052,221
いなべ市	182,155,608	24,015,279	1,808,756	25,824,035	0	207,979,643
志摩市	34,837,537	21,251,038	268,146	21,519,184	0	56,356,721
伊賀市	155,612,767	27,788,542	1,899,528	29,688,070	0	185,300,837
木曾岬町	6,918,998	4,195,453	31,160	4,226,613	0	11,145,611
東員町	43,412,697	3,766,987	393,752	4,160,739	0	47,573,436
菰野町	41,595,043	6,673,180	137,181	6,810,361	0	48,405,404
朝日町	32,974,468	3,442,193	0	3,442,193	0	36,416,661
川越町	13,203,132	133,400,647	0	133,400,647	0	146,603,779
多気町	46,750,781	5,297,642	79,899	5,377,541	0	52,128,322
明和町	12,313,938	6,330,525	253,572	6,584,097	0	18,898,035
大台町	5,108,248	9,930,107	45,937	9,976,044	0	15,084,292
玉城町	20,108,943	3,048,688	0	3,048,688	0	23,157,631
度会町	9,237,931	1,341,163	0	1,341,163	0	10,579,094
大紀町	4,438,685	4,694,630	28,875	4,723,505	0	9,162,190
南伊勢町	9,447,062	3,894,982	0	3,894,982	0	13,342,044
紀北町	6,502,868	8,258,444	0	8,258,444	0	14,761,312
御浜町	3,560,215	3,651,150	0	3,651,150	0	7,211,365
紀宝町	11,886,621	3,116,269	0	3,116,269	0	15,002,890
市計	2,939,857,403	406,675,302	11,722,200	418,397,502	0	3,358,254,905
町計	267,459,630	201,042,060	970,376	202,012,436	0	469,472,066
県計	3,207,317,033	607,717,362	12,692,576	620,409,938	0	3,827,726,971

第28表 令和元年度 都市計画税の課税標準額等（法定免税点以上のもの）

(単位：千円)

項目	決定価格			課税標準額		
	土地	家屋	計	土地	家屋	計
市町名						
津市	695,311,733	373,646,512	1,068,958,245	358,420,080	373,199,845	731,619,925
四日市市	1,238,143,804	656,546,795	1,894,690,599	658,823,071	654,653,967	1,313,477,038
伊勢市	436,971,352	233,755,071	670,726,423	230,019,032	233,534,545	463,553,577
松阪市	358,936,021	200,410,650	559,346,671	191,443,106	200,035,928	391,479,034
桑名市	532,406,478	246,395,108	778,801,586	267,334,955	246,000,371	513,335,326
鈴鹿市	549,323,473	321,502,543	870,826,016	289,282,158	321,357,415	610,639,573
名張市	0	0	0	0	0	0
尾鷲市	37,573,263	22,385,131	59,958,394	20,060,931	22,280,703	42,341,634
亀山市	157,333,337	157,909,775	315,243,112	90,372,851	157,877,981	248,250,832
鳥羽市	30,705,189	43,156,665	73,861,854	17,266,323	43,136,251	60,402,574
熊野市	0	0	0	0	0	0
いなべ市	0	0	0	0	0	0
志摩市	0	0	0	0	0	0
伊賀市	0	0	0	0	0	0
木曾町	0	0	0	0	0	0
東員町	0	0	0	0	0	0
孤野町	0	0	0	0	0	0
朝日町	0	0	0	0	0	0
川越町	0	0	0	0	0	0
多気町	0	0	0	0	0	0
明和町	0	0	0	0	0	0
大玉町	0	0	0	0	0	0
度会町	0	0	0	0	0	0
大紀町	0	0	0	0	0	0
南伊勢町	0	0	0	0	0	0
紀北町	0	0	0	0	0	0
御浜町	0	0	0	0	0	0
紀宝町	0	0	0	0	0	0
市計	4,036,704,650	2,255,708,250	6,292,412,900	2,123,022,507	2,252,077,006	4,375,099,513
町計	0	0	0	0	0	0
県計	4,036,704,650	2,255,708,250	6,292,412,900	2,123,022,507	2,252,077,006	4,375,099,513

第29表 令和元年度 軽自動車税の状況

(その1)

(単位：台、千円)

項目 市町名	原 動 機 付 自 転 車							
	50cc以下		50cc超～90cc以下		90cc超		ミニカー	
	課税台数	調定額	課税台数	調定額	課税台数	調定額	課税台数	調定額
津市	10,784	21,568	854	1,708	1,852	4,445	285	1,055
四日市市	11,251	22,502	703	1,406	1,951	4,682	207	766
伊勢市	6,441	12,882	659	1,318	994	2,386	116	429
松阪市	7,690	15,380	562	1,124	1,041	2,498	110	407
桑名市	4,983	9,966	210	420	788	1,891	91	337
鈴鹿市	9,095	18,190	829	1,658	2,021	4,850	174	644
名張市	3,867	7,734	194	388	524	1,258	53	196
尾鷲市	1,998	3,996	99	198	155	372	17	63
亀山市	2,599	5,198	213	426	466	1,118	35	130
鳥羽市	1,923	3,846	71	142	107	257	28	104
熊野市	1,096	2,192	85	170	149	358	17	63
いなべ市	1,877	3,754	115	230	226	542	70	259
志摩市	5,158	10,316	312	624	438	1,051	70	259
伊賀市	5,489	10,978	290	580	558	1,339	106	392
木曾岬町	246	492	14	28	43	103	10	37
東員町	790	1,580	54	108	178	427	20	74
菰野町	1,518	3,036	125	250	242	581	35	130
朝日町	332	664	14	28	46	110	6	22
川越町	559	1,118	20	40	79	190	10	37
多気町	871	1,742	69	138	100	240	13	48
明和町	1,066	2,132	102	204	153	367	27	100
大玉町	423	846	63	126	58	139	8	30
玉城町	775	1,550	76	152	117	281	7	26
度会町	504	1,008	62	124	75	180	7	26
大南町	606	1,212	31	62	49	118	8	30
伊勢北町	1,543	3,086	46	92	61	146	20	74
紀北町	944	1,888	85	170	90	216	15	56
御浜町	429	858	33	66	64	154	7	26
紀宝町	715	1,430	58	116	90	216	23	85
市計	74,251	148,502	5,196	10,392	11,270	27,047	1,379	5,104
町計	11,321	22,642	852	1,704	1,445	3,468	216	801
県計	85,572	171,144	6,048	12,096	12,715	30,515	1,595	5,905

(単位：台、千円)

項目 市町名	原 動 機 付 自 転 車	
	小 計 (A)	
	課税台数	調定額
津市	13,775	28,776
四日市市	14,112	29,356
伊勢市	8,210	17,015
松阪市	9,403	19,409
桑名市	6,072	12,614
鈴鹿市	12,119	25,342
名張市	4,638	9,576
尾鷲市	2,269	4,629
亀山市	3,313	6,872
鳥羽市	2,129	4,349
熊野市	1,347	2,783
いなべ市	2,288	4,785
志摩市	5,978	12,250
伊賀市	6,443	13,289
木曾岬町	313	660
東員町	1,042	2,189
菰野町	1,920	3,997
朝日町	398	824
川越町	668	1,385
多気町	1,053	2,168
明和町	1,348	2,803
大玉町	552	1,141
玉城町	975	2,009
度会町	648	1,338
大南町	694	1,422
伊勢北町	1,670	3,398
紀北町	1,134	2,330
御浜町	533	1,104
紀宝町	886	1,847
市計	92,096	191,045
町計	13,834	28,615
県計	105,930	219,660

第29表 令和元年度 軽自動車税の状況

(その2)

(単位：台、千円)

項目 市町名	軽自動車及び小型特殊自動車							
	二輪車(B) (側車付のものを含む)		三輪車		三輪車 (新税率適用分)		三輪車 (重課適用分)	
	課税台数	調定額	課税台数	調定額	課税台数	調定額	課税台数	調定額
津市	2,891	10,408	0	0	0	0	3	14
四日市市	3,007	10,825	0	0	0	0	12	55
伊勢市	1,580	5,688	0	0	0	0	2	9
松阪市	1,883	6,779	0	0	0	0	0	0
桑名市	1,182	4,255	0	0	0	0	1	5
鈴鹿市	2,811	10,120	0	0	0	0	7	32
名張市	846	3,046	0	0	0	0	0	0
尾鷲市	209	752	0	0	0	0	0	0
亀山市	699	2,516	0	0	0	0	0	0
鳥羽市	173	623	0	0	0	0	1	5
熊野市	183	659	0	0	0	0	0	0
いなべ市	579	2,084	0	0	0	0	1	5
志摩市	511	1,840	0	0	0	0	1	5
伊賀市	1,037	3,661	0	0	0	0	2	9
木曾町	60	216	0	0	0	0	0	0
東員町	261	940	0	0	0	0	0	0
菟野町	521	1,876	0	0	0	0	0	0
朝日町	81	292	0	0	0	0	0	0
川越町	130	468	0	0	0	0	0	0
多気町	227	817	0	0	0	0	0	0
大明町	298	1,073	0	0	0	0	0	0
大台町	130	468	0	0	0	0	0	0
玉城町	210	756	0	0	0	0	0	0
会紀町	144	518	0	0	0	0	0	0
大南町	89	320	0	0	0	0	0	0
伊勢町	99	356	0	0	0	0	0	0
北勢町	198	706	0	0	0	0	0	0
御北町	79	284	0	0	0	0	0	0
紀宝町	160	576	0	0	0	0	0	0
市計	17,591	63,256	0	0	0	0	30	139
町計	2,687	9,666	0	0	0	0	0	0
県計	20,278	72,922	0	0	0	0	30	139

(単位：台、千円)

項目 市町名	軽自動車及び小型特殊自動車							
	三輪車 (75%軽課適用分)		三輪車 (50%軽課適用分)		三輪車 (25%軽課適用分)		三輪車計	
	課税台数	調定額	課税台数	調定額	課税台数	調定額	課税台数	調定額
津市	0	0	0	0	0	0	3	14
四日市市	0	0	0	0	0	0	12	55
伊勢市	0	0	0	0	0	0	2	9
松阪市	0	0	0	0	0	0	0	0
桑名市	0	0	0	0	0	0	1	5
鈴鹿市	0	0	0	0	0	0	7	32
名張市	0	0	0	0	0	0	0	0
尾鷲市	0	0	0	0	0	0	0	0
亀山市	0	0	0	0	0	0	0	0
鳥羽市	0	0	0	0	0	0	1	5
熊野市	0	0	0	0	0	0	0	0
いなべ市	0	0	0	0	0	0	1	5
志摩市	0	0	0	0	0	0	1	5
伊賀市	0	0	0	0	0	0	2	9
木曾町	0	0	0	0	0	0	0	0
東員町	0	0	0	0	0	0	0	0
菟野町	0	0	0	0	0	0	0	0
朝日町	0	0	0	0	0	0	0	0
川越町	0	0	0	0	0	0	0	0
多気町	0	0	0	0	0	0	0	0
大明町	0	0	0	0	0	0	0	0
大台町	0	0	0	0	0	0	0	0
玉城町	0	0	0	0	0	0	0	0
会紀町	0	0	0	0	0	0	0	0
大南町	0	0	0	0	0	0	0	0
伊勢町	0	0	0	0	0	0	0	0
北勢町	0	0	0	0	0	0	0	0
御北町	0	0	0	0	0	0	0	0
紀宝町	0	0	0	0	0	0	0	0
市計	0	0	0	0	0	0	30	139
町計	0	0	0	0	0	0	0	0
県計	0	0	0	0	0	0	30	139

第29表 令和元年度 軽自動車税の状況

(その3)

(単位：台、千円)

項目 市町名	軽自動車及び小型特殊自動車							
	四輪車		四輪車		四輪車		四輪車	
	課税台数	調定額	課税台数	調定額	課税台数	調定額	課税台数	調定額
津市	7	39	36,360	261,792	194	582	9,091	36,364
四日市市	0	0	37,639	271,001	288	864	8,763	35,052
伊勢市	1	5	17,886	128,779	69	207	4,001	16,004
松阪市	8	44	24,145	173,844	170	510	6,509	26,036
桑名市	2	11	16,054	115,589	78	234	3,448	13,792
鈴鹿市	6	33	28,444	204,797	157	471	6,603	26,412
名張市	4	22	11,367	81,842	76	228	1,888	7,552
尾鷲市	1	6	2,517	18,122	18	54	784	3,136
亀山市	0	0	7,302	52,574	29	87	2,082	8,328
鳥羽市	0	0	2,442	17,582	6	18	839	3,356
熊野市	2	11	2,477	17,834	17	51	981	3,924
いなべ市	1	6	7,223	52,006	16	48	2,742	10,968
志摩市	0	0	8,263	59,494	23	69	2,505	10,020
伊賀市	4	22	13,603	97,942	105	315	5,008	20,032
木曾町	0	0	882	6,350	6	18	276	1,104
東員町	0	0	3,711	26,719	27	81	730	2,920
菟野町	1	6	5,975	43,020	30	90	1,638	6,552
朝日町	0	0	1,226	8,827	7	21	207	828
川越町	0	0	1,861	13,399	10	30	523	2,092
多気町	2	11	2,379	17,129	9	27	1,066	4,264
大井町	1	6	3,687	26,546	17	51	1,168	4,672
大台町	0	0	1,253	9,022	17	51	584	2,336
玉城町	2	11	2,494	17,957	18	54	754	3,016
度会町	0	0	1,369	9,857	7	21	731	2,924
大紀町	0	0	1,238	8,914	3	9	536	2,144
南伊勢町	1	6	1,811	13,039	8	24	777	3,108
北勢町	3	17	2,102	15,134	16	48	714	2,856
紀北町	1	6	1,335	9,612	11	33	913	3,652
紀宝町	0	0	1,928	13,882	6	18	686	2,744
市計	36	199	215,722	1,553,198	1,246	3,738	55,244	220,976
町計	11	63	33,251	239,407	192	576	11,303	45,212
県計	47	262	248,973	1,792,605	1,438	4,314	66,547	266,188

(単位：台、千円)

項目 市町名	軽自動車及び小型特殊自動車							
	四輪車		四輪車(新税率適用分)				四輪車	
	課税台数	調定額	課税台数	調定額	課税台数	調定額	課税台数	調定額
津市	45,652	298,777	2	14	14,471	156,287	108	410
四日市市	46,690	306,917	1	7	16,164	174,571	207	787
伊勢市	21,957	144,995	1	7	6,641	71,723	54	205
松阪市	30,832	200,434	6	41	9,392	101,434	76	289
桑名市	19,582	129,626	1	7	6,317	68,224	46	175
鈴鹿市	35,210	231,713	4	28	12,035	129,978	94	357
名張市	13,335	89,644	1	7	4,421	47,747	39	148
尾鷲市	3,320	21,318	2	14	835	9,018	12	46
亀山市	9,413	60,989	0	0	2,956	31,925	18	68
鳥羽市	3,287	20,956	0	0	844	9,115	4	15
熊野市	3,477	21,820	0	0	691	7,463	15	57
いなべ市	9,982	63,028	0	0	2,583	27,896	14	53
志摩市	10,791	69,583	0	0	2,691	29,063	7	27
伊賀市	18,720	118,311	1	7	5,487	59,260	49	186
木曾町	1,164	7,472	0	0	344	3,715	0	0
東員町	4,468	29,720	2	14	1,404	15,163	15	57
菟野町	7,644	49,668	0	0	2,412	26,050	20	76
朝日町	1,440	9,676	0	0	486	5,249	4	15
川越町	2,394	15,521	0	0	782	8,446	6	23
多気町	3,456	21,431	0	0	967	10,444	1	4
大井町	4,873	31,275	1	7	1,327	14,332	5	19
大台町	1,854	11,409	0	0	456	4,925	5	19
玉城町	3,268	21,038	0	0	1,161	12,539	21	80
度会町	2,107	12,802	0	0	445	4,806	3	11
大紀町	1,777	11,067	0	0	376	4,061	3	11
南伊勢町	2,597	16,177	0	0	519	5,605	5	19
北勢町	2,835	18,055	1	7	779	8,413	3	11
紀北町	2,260	13,303	0	0	405	4,374	5	19
紀宝町	2,620	16,644	0	0	562	6,070	0	0
市計	272,248	1,778,111	19	132	85,528	923,704	743	2,823
町計	44,757	285,258	4	28	12,425	134,192	96	364
県計	317,005	2,063,369	23	160	97,953	1,057,896	839	3,187

第29表 令和元年度 軽自動車税の状況

(その4)

(単位：台、千円)

項目 市町名	軽自動車及び小型特殊自動車							
	四輪車 (新税率適用分)				四輪車 (重課適用分)			
	貨物用・自家用		小計		乗用・営業用		乗用・自家用	
	課税台数	調定額	課税台数	調定額	課税台数	調定額	課税台数	調定額
津市	4,176	20,880	18,757	177,591	5	41	12,123	156,387
四日市市	4,215	21,075	20,587	196,440	0	0	11,173	144,132
伊勢市	1,848	9,240	8,544	81,175	1	8	6,274	80,935
松阪市	2,762	13,810	12,236	115,574	5	41	8,777	113,223
桑名市	1,457	7,285	7,821	75,691	1	8	4,397	56,721
鈴鹿市	2,913	14,565	15,046	144,928	3	25	8,716	112,436
名張市	778	3,890	5,239	51,792	2	16	3,795	48,955
尾鷲市	335	1,675	1,184	10,753	1	8	940	12,126
亀山市	842	4,210	3,816	36,203	0	0	2,243	28,935
鳥羽市	339	1,695	1,187	10,825	0	0	1,148	14,809
熊野市	352	1,760	1,058	9,280	1	8	1,217	15,699
いなべ市	1,137	5,685	3,734	33,634	0	0	2,149	27,722
志摩市	1,080	5,400	3,778	34,490	3	25	3,649	47,072
伊賀市	2,192	10,960	7,729	70,413	0	0	4,798	61,894
木曾町	142	710	486	4,425	0	0	271	3,496
東員町	295	1,475	1,716	16,709	0	0	817	10,539
孤野町	767	3,835	3,199	29,961	0	0	1,744	22,498
朝日町	73	365	563	5,629	0	0	290	3,741
川越町	216	1,080	1,004	9,549	0	0	606	7,817
多気町	399	1,995	1,367	12,443	0	0	907	11,700
大明町	471	2,355	1,804	16,713	0	0	1,179	15,209
大台町	223	1,115	684	6,059	0	0	549	7,082
玉城町	318	1,590	1,500	14,209	0	0	830	10,707
大度町	260	1,300	708	6,117	0	0	537	6,927
大紀町	162	810	541	4,882	0	0	520	6,708
南伊勢町	251	1,255	775	6,879	0	0	826	10,655
北勢町	312	1,560	1,095	9,991	0	0	1,033	13,326
紀北町	327	1,635	737	6,028	0	0	558	7,198
紀宝町	235	1,175	797	7,245	0	0	761	9,817
市計	24,426	122,130	110,716	1,048,789	22	180	71,399	921,046
町計	4,451	22,255	16,976	156,839	0	0	11,428	147,420
県計	28,877	144,385	127,692	1,205,628	22	180	82,827	1,068,466

(単位：台、千円)

項目 市町名	軽自動車及び小型特殊自動車							
	四輪車 (重課適用分)				四輪車 (75%軽課適用分)			
	貨物用・営業用		貨物用・自家用		小計		乗用・営業用	
	課税台数	調定額	課税台数	調定額	課税台数	調定額	課税台数	調定額
津市	94	423	8,348	50,088	20,570	206,939	0	0
四日市市	89	401	6,410	38,460	17,672	182,993	0	0
伊勢市	21	95	3,932	23,592	10,228	104,630	0	0
松阪市	47	212	6,726	40,356	15,555	153,832	0	0
桑名市	16	72	2,504	15,024	6,918	71,825	0	0
鈴鹿市	83	374	5,738	34,428	14,540	147,263	0	0
名張市	24	108	2,003	12,018	5,824	61,097	0	0
尾鷲市	5	23	708	4,248	1,654	16,405	0	0
亀山市	18	81	1,978	11,868	4,239	40,884	0	0
鳥羽市	3	14	1,350	8,100	2,501	22,923	0	0
熊野市	5	23	1,184	7,104	2,407	22,834	0	0
いなべ市	10	45	2,512	15,072	4,671	42,839	0	0
志摩市	30	135	3,297	19,782	6,979	67,014	0	0
伊賀市	58	261	4,963	29,778	9,819	91,933	0	0
木曾町	0	0	171	1,026	442	4,522	0	0
東員町	2	9	567	3,402	1,386	13,950	0	0
孤野町	11	50	1,642	9,852	3,397	32,400	0	0
朝日町	2	9	158	948	450	4,698	0	0
川越町	4	18	300	1,800	910	9,635	0	0
多気町	1	5	1,283	7,698	2,191	19,403	0	0
大明町	5	23	1,108	6,648	2,292	21,880	0	0
大台町	1	5	810	4,860	1,360	11,947	0	0
玉城町	4	18	830	4,980	1,664	15,705	0	0
大度町	2	9	846	5,076	1,385	12,012	0	0
大紀町	6	27	709	4,254	1,235	10,989	0	0
南伊勢町	4	18	1,136	6,816	1,966	17,489	0	0
北勢町	4	18	975	5,850	2,012	19,194	0	0
紀北町	2	9	761	4,566	1,321	11,773	0	0
紀宝町	0	0	616	3,693	1,377	13,510	0	0
市計	503	2,267	51,653	309,918	123,577	1,233,411	0	0
町計	48	218	11,912	71,469	23,388	219,107	0	0
県計	551	2,485	63,565	381,387	146,965	1,452,518	0	0

第29表 令和元年度 軽自動車税の状況

(その5)

(単位：台、千円)

項目 市町名	軽自動車及び小型特殊自動車 四輪車(75%軽課適用分)							
	乗用・自家用		貨物用・営業用		貨物用・自家用		小計	
	課税台数	調定額	課税台数	調定額	課税台数	調定額	課税台数	調定額
津市	0	0	0	0	0	0	0	0
四日市市	0	0	0	0	1	1	1	1
伊勢市	0	0	0	0	0	0	0	0
松阪市	0	0	0	0	0	0	0	0
桑名市	0	0	0	0	0	0	0	0
鈴鹿市	0	0	0	0	1	1	1	1
名張市	0	0	0	0	0	0	0	0
尾張市	0	0	0	0	0	0	0	0
亀山市	0	0	0	0	0	0	0	0
山羽市	0	0	0	0	0	0	0	0
熊野市	0	0	0	0	0	0	0	0
いなべ市	0	0	0	0	0	0	0	0
志摩市	0	0	0	0	0	0	0	0
伊勢市	0	0	0	0	0	0	0	0
木曾町	0	0	0	0	0	0	0	0
東員町	0	0	0	0	0	0	0	0
菟野町	0	0	0	0	0	0	0	0
朝日町	0	0	0	0	0	0	0	0
川越町	0	0	0	0	0	0	0	0
多気町	0	0	0	0	0	0	0	0
明和町	0	0	0	0	0	0	0	0
大台町	0	0	0	0	0	0	0	0
玉城町	0	0	0	0	0	0	0	0
会紀町	0	0	0	0	0	0	0	0
大南町	0	0	0	0	0	0	0	0
伊勢北町	0	0	0	0	0	0	0	0
紀北町	0	0	0	0	0	0	0	0
御宝町	0	0	0	0	0	0	0	0
計	0	0	0	0	2	2	2	2
市町計	0	0	0	0	0	0	0	0
県計	0	0	0	0	2	2	2	2

(単位：台、千円)

項目 市町名	軽自動車及び小型特殊自動車 四輪車(50%軽課適用分)							
	乗用・営業用		乗用・自家用		貨物用・営業用		貨物用・自家用	
	課税台数	調定額	課税台数	調定額	課税台数	調定額	課税台数	調定額
津市	0	0	798	4,309	0	0	0	0
四日市市	0	0	796	4,298	0	0	0	0
伊勢市	0	0	381	2,057	0	0	0	0
松阪市	0	0	733	3,958	0	0	0	0
桑名市	0	0	318	1,717	0	0	0	0
鈴鹿市	0	0	498	2,689	0	0	0	0
名張市	0	0	305	1,647	0	0	0	0
尾張市	0	0	41	221	0	0	0	0
亀山市	0	0	106	572	0	0	0	0
山羽市	0	0	50	270	0	0	0	0
熊野市	0	0	45	243	0	0	0	0
いなべ市	0	0	248	1,339	0	0	0	0
志摩市	0	0	180	972	0	0	0	0
伊勢市	0	0	633	3,418	0	0	0	0
木曾町	0	0	20	108	0	0	0	0
東員町	0	0	54	292	0	0	0	0
菟野町	0	0	142	767	0	0	0	0
朝日町	0	0	17	92	0	0	0	0
川越町	0	0	45	243	0	0	0	0
多気町	0	0	34	184	0	0	0	0
明和町	0	0	55	297	0	0	0	0
大台町	0	0	21	113	0	0	0	0
玉城町	0	0	42	227	0	0	0	0
会紀町	0	0	21	113	0	0	0	0
大南町	0	0	18	97	0	0	0	0
伊勢北町	0	0	25	135	0	0	0	0
紀北町	0	0	44	238	0	0	0	0
御宝町	0	0	19	103	0	0	0	0
計	0	0	31	167	0	0	0	0
市町計	0	0	5,132	27,710	0	0	0	0
県計	0	0	588	3,176	0	0	0	0
計	0	0	5,720	30,886	0	0	0	0

第29表 令和元年度 軽自動車税の状況

(その6)

(単位：台、千円)

項目 市町名	軽自動車及び小型特殊自動車							
	四輪車(50%軽課適用分)				四輪車(25%軽課適用分)			
	小計		乗用・営業用		乗用・自家用		貨物用・営業用	
	課税台数	調定額	課税台数	調定額	課税台数	調定額	課税台数	調定額
津市	798	4,309	3	16	2,363	19,140	12	35
日市	796	4,298	1	5	2,685	21,749	38	110
伊勢市	381	2,057	0	0	1,058	8,570	4	12
松阪市	733	3,958	1	5	1,942	15,730	10	29
名張市	318	1,717	1	5	1,061	8,594	6	17
鈴鹿市	498	2,689	0	0	2,125	17,213	21	61
名張市	305	1,647	0	0	680	5,508	2	6
尾鷲市	41	221	1	5	118	956	2	6
亀山市	106	572	0	0	488	3,953	1	3
鳥羽市	50	270	0	0	133	1,077	0	0
熊野市	45	243	0	0	122	988	0	0
いなべ市	248	1,339	0	0	561	4,544	0	0
志摩市	180	972	0	0	501	4,058	4	12
伊賀市	633	3,418	1	5	818	6,626	10	29
木曾町	20	108	0	0	50	405	0	0
東員町	54	292	0	0	189	1531	1	3
孤野町	142	767	0	0	430	3483	0	0
朝日町	17	92	0	0	91	737	0	0
川越町	45	243	0	0	123	996	0	0
多気町	34	184	0	0	192	1555	0	0
大明町	55	297	0	0	225	1823	0	0
大台町	21	113	0	0	58	470	0	0
玉城町	42	227	0	0	188	1523	3	9
大紀町	21	113	0	0	66	535	0	0
大南町	18	97	0	0	67	543	0	0
伊勢町	25	135	0	0	67	543	1	3
北勢町	44	238	0	0	122	988	0	0
御浜町	19	103	0	0	66	535	2	6
紀宝町	31	167	0	0	99	802	0	0
市計	5,132	27,710	8	41	14,655	118,706	110	320
町計	588	3,176	0	0	2,033	16,469	7	21
県計	5,720	30,886	8	41	16,688	135,175	117	341

(単位：台、千円)

項目 市町名	軽自動車及び小型特殊自動車							
	四輪車(25%軽課適用分)				四輪車計		専ら雪上を走行するもの	
	貨物用・自家用		小計					
	課税台数	調定額	課税台数	調定額	課税台数	調定額	課税台数	調定額
津市	262	996	2,640	20,187	88,417	707,803	0	0
日市	261	992	2,985	22,856	88,731	713,505	0	0
伊勢市	125	475	1,187	9,057	42,297	341,914	0	0
松阪市	158	600	2,111	16,364	61,467	490,162	0	0
名張市	56	213	1,124	8,829	35,763	287,688	0	0
鈴鹿市	265	1,007	2,411	18,281	67,706	544,875	0	0
名張市	45	171	727	5,685	25,430	209,865	0	0
尾鷲市	11	42	132	1,009	6,331	49,706	0	0
亀山市	42	160	531	4,116	18,105	142,764	0	0
鳥羽市	3	11	136	1,088	7,161	56,062	0	0
熊野市	13	49	135	1,037	7,122	55,214	0	0
いなべ市	19	72	580	4,616	19,215	145,456	0	0
志摩市	54	205	559	4,275	22,287	176,334	0	0
伊賀市	67	255	896	6,915	37,797	290,990	0	0
木曾町	3	11	53	416	2,165	16,943	0	0
東員町	12	46	202	1,580	7,826	62,251	0	0
孤野町	53	201	483	3,684	14,865	116,480	0	0
朝日町	5	19	96	756	2,566	20,851	0	0
川越町	12	46	135	1,042	4,488	35,990	0	0
多気町	15	57	207	1,612	7,255	55,073	0	0
大明町	25	95	250	1,918	9,274	72,083	0	0
大台町	6	23	64	493	3,983	30,021	0	0
玉城町	14	53	205	1,585	6,679	52,764	0	0
大紀町	5	19	71	554	4,292	31,598	0	0
大南町	3	11	70	554	3,641	27,589	0	0
伊勢町	9	34	77	580	5,440	41,260	0	0
北勢町	13	49	135	1,037	6,121	48,515	0	0
御浜町	7	27	75	568	4,412	31,775	0	0
紀宝町	8	30	107	832	4,932	38,398	0	0
市計	1,381	5,248	16,154	124,315	527,829	4,212,338	0	0
町計	190	721	2,230	17,211	87,939	681,591	0	0
県計	1,571	5,969	18,384	141,526	615,768	4,893,929	0	0

第29表 令和元年度 軽自動車税の状況

(その7)

(単位：台、千円)

項目 市町名	軽自動車及び小型特殊自動車						二輪の小型自動車(D)	
	農耕作業用		その他(小型特殊自動車)		小計(C)			
	課税台数	調定額	課税台数	調定額	課税台数	調定額	課税台数	調定額
津市	4,870	11,688	398	2,348	96,579	732,261	3,587	21,522
四日市市	3,811	9,146	845	4,986	96,406	738,517	3,914	23,484
伊勢市	2,125	5,100	210	1,239	46,214	353,950	1,839	11,034
松阪市	4,183	10,039	306	1,805	67,839	508,785	2,378	14,268
桑名市	904	2,170	316	1,864	38,166	295,982	1,488	8,928
鈴鹿市	2,930	7,032	350	2,065	73,804	564,124	3,698	22,188
名張市	552	1,325	44	259	26,872	214,495	978	5,868
尾鷲市	1	2	124	583	6,665	51,043	251	1,506
亀山市	717	1,721	150	885	19,671	147,886	828	4,968
鳥羽市	59	94	49	230	7,443	57,014	220	1,320
熊野市	46	74	64	301	7,415	56,248	197	1,182
いなべ市	1,605	3,852	194	1,145	21,594	152,542	769	4,614
志摩市	223	535	84	496	23,106	179,210	597	3,582
伊賀市	3,547	8,513	333	1,965	42,716	305,138	1,334	8,004
木曾町	207	497	49	289	2,481	17,945	94	564
東員町	282	677	48	283	8,417	64,151	331	1,986
菟野町	1,368	3,283	109	643	16,863	122,282	723	4,338
朝日町	76	182	29	171	2,752	21,496	91	546
川越町	215	516	132	779	4,965	37,753	201	1,206
多気町	1,207	2,897	38	224	8,727	59,011	269	1,614
明和町	1,030	2,472	49	289	10,651	75,917	414	2,484
大台町	65	156	32	189	4,210	30,834	147	882
玉城町	563	1,351	34	201	7,486	55,072	288	1,728
度会町	72	173	24	142	4,532	32,431	152	912
大紀町	70	168	53	313	3,853	28,390	118	708
南伊勢町	28	67	72	425	5,639	42,108	108	648
紀北町	19	38	114	673	6,452	49,932	223	1,338
御浜町	86	138	30	141	4,607	32,338	112	672
紀宝町	35	56	28	132	5,155	39,162	173	1,038
市計	25,573	61,291	3,467	20,171	574,490	4,357,195	22,078	132,468
町計	5,323	12,671	841	4,894	96,790	708,822	3,444	20,664
県計	30,896	73,962	4,308	25,065	671,280	5,066,017	25,522	153,132

(単位：台、千円)

項目 市町名	二輪車等計 (A) + (B) + (D)		合計 (A) + (C) + (D)	
	課税台数	調定額	課税台数	調定額
津市	20,253	60,706	113,941	782,559
四日市市	21,033	63,665	114,432	791,357
伊勢市	11,629	33,737	56,263	381,999
松阪市	13,664	40,456	79,620	542,462
桑名市	8,742	25,797	45,726	317,524
鈴鹿市	18,628	57,650	89,621	611,654
名張市	6,462	18,490	32,488	229,939
尾鷲市	2,729	6,887	9,185	57,178
鳥羽市	4,840	14,356	23,812	159,726
熊野市	2,522	6,292	9,792	62,683
いなべ市	1,727	4,624	8,959	60,213
志摩市	3,636	11,483	24,651	161,941
伊賀市	7,086	17,672	29,681	195,042
伊賀市	8,814	24,954	50,493	326,431
木曾町	467	1,440	2,888	19,169
東員町	1,634	5,115	9,790	68,326
菟野町	3,164	10,211	19,506	130,617
朝日町	570	1,662	3,241	22,866
川越町	999	3,059	5,834	40,344
多気町	1,549	4,599	10,049	62,793
明和町	2,060	6,360	12,413	81,204
大台町	829	2,491	4,909	32,857
玉城町	1,473	4,493	8,749	58,809
度会町	944	2,768	5,332	34,681
大紀町	901	2,450	4,665	30,520
南伊勢町	1,877	4,402	7,417	46,154
紀北町	1,555	4,374	7,809	53,600
御浜町	724	2,060	5,252	34,114
紀宝町	1,219	3,461	6,214	42,047
市計	131,765	386,769	688,664	4,680,708
町計	19,965	58,945	114,068	758,101
県計	151,730	445,714	802,732	5,438,809

第30表 平成30年度 入湯税の状況

(単位：人、千円)

項目 市町名	入湯客数	調定済額			収入済額			特別徴収 義務者数
		現年課税分	滞納繰越分	計	現年課税分	滞納繰越分	計	
津市	241,909	36,286	0	36,286	36,286	0	36,286	16
四日市市	18,565	2,572	0	2,572	2,572	0	2,572	3
伊勢市	188,842	28,326	0	28,326	28,326	0	28,326	8
松阪市	0	0	0	0	0	0	0	0
桑名市	660,887	70,587	0	70,587	70,498	0	70,498	7
鈴鹿市	104,643	15,696	0	15,696	15,696	0	15,696	2
名張市	0	0	0	0	0	0	0	0
尾鷲市	0	0	0	0	0	0	0	0
亀山市	34,918	2,394	0	2,394	2,394	0	2,394	2
鳥羽市	1,073,367	161,005	0	161,005	160,260	0	160,260	51
熊野市	84,776	6,121	0	6,121	6,121	0	6,121	3
いなべ市	0	0	0	0	0	0	0	0
志摩市	875,662	131,349	0	131,349	131,349	0	131,349	20
伊賀市	369,952	55,493	3,947	59,440	55,493	0	55,493	6
木曾町	6,246	443	0	443	443	0	443	3
東員町	0	0	0	0	0	0	0	0
菰野町	330,635	38,802	0	38,802	38,802	0	38,802	20
朝日町	39,716	1,986	0	1,986	1,986	0	1,986	1
川越町	0	0	0	0	0	0	0	0
多気町	0	0	0	0	0	0	0	0
明和町	0	0	0	0	0	0	0	0
大台町	0	0	0	0	0	0	0	0
大玉町	62,861	9,429	0	9,429	9,429	0	9,429	1
度会町	0	0	0	0	0	0	0	0
大紀町	0	0	0	0	0	0	0	0
南伊勢町	2,737	411	0	411	411	0	411	2
紀北町	0	0	0	0	0	0	0	0
御浜町	0	0	0	0	0	0	0	0
紀宝町	0	0	0	0	0	0	0	0
市計	3,653,521	509,829	3,947	513,776	508,995	0	508,995	118
町計	442,195	51,071	0	51,071	51,071	0	51,071	27
県計	4,095,716	560,900	3,947	564,847	560,066	0	560,066	145

第31表 平成30年度 鉱産税の状況

(単位：人、千円)

項目 市町名	納税義務者数	課 税 標 準 額			調 定 済 額		
		月産200万円以下	月産200万円超	計	現年課税分	滞納繰越分	計
津市	0	0	0	0	0	0	0
四日市市	0	0	0	0	0	0	0
伊勢市	0	0	0	0	0	0	0
松阪市	0	0	0	0	0	0	0
桑名市	0	0	0	0	0	0	0
鈴鹿市	1	2,315	0	2,315	15	0	15
名張市	0	0	0	0	0	0	0
尾鷲市	0	0	0	0	0	0	0
亀山市	0	0	0	0	0	0	0
鳥羽市	0	0	0	0	0	0	0
熊野市	0	0	0	0	0	0	0
いなべ市	2	0	864,826	864,826	8,647	0	8,647
志摩市	0	0	0	0	0	0	0
伊賀市	3	8,809	0	8,809	60	0	60
木曾町	0	0	0	0	0	0	0
東員町	0	0	0	0	0	0	0
菰野町	0	0	0	0	0	0	0
朝日町	0	0	0	0	0	0	0
川越町	0	0	0	0	0	0	0
多気町	0	0	0	0	0	0	0
明和町	0	0	0	0	0	0	0
大玉町	0	0	0	0	0	0	0
度会町	0	0	0	0	0	0	0
大紀町	1	0	64,419	64,419	644	0	644
南伊勢町	1	0	69,787	69,787	698	0	698
紀北町	0	0	0	0	0	0	0
紀浜町	0	0	0	0	0	0	0
紀宝町	0	0	0	0	0	0	0
市計	6	11,124	864,826	875,950	8,722	0	8,722
町計	2	0	134,206	134,206	1,342	0	1,342
県計	8	11,124	999,032	1,010,156	10,064	0	10,064

(単位：千円)

項目 市町名	収 入 済 額		
	現年課税分	滞納繰越分	計
津市	0	0	0
四日市市	0	0	0
伊勢市	0	0	0
松阪市	0	0	0
桑名市	0	0	0
鈴鹿市	15	0	15
名張市	0	0	0
尾鷲市	0	0	0
亀山市	0	0	0
鳥羽市	0	0	0
熊野市	0	0	0
いなべ市	8,647	0	8,647
志摩市	0	0	0
伊賀市	60	0	60
木曾町	0	0	0
東員町	0	0	0
菰野町	0	0	0
朝日町	0	0	0
川越町	0	0	0
多気町	0	0	0
明和町	0	0	0
大玉町	0	0	0
度会町	0	0	0
大紀町	644	0	644
南伊勢町	698	0	698
紀北町	0	0	0
紀浜町	0	0	0
紀宝町	0	0	0
市計	8,722	0	8,722
町計	1,342	0	1,342
県計	10,064	0	10,064

第32表 平成30年度 事業所税の状況

(単位：人、㎡、千円)

項目	納税義務者数		課税標準額		調定済額		
	資産割	従業者割	資産割 (㎡)	従業者割 (千円)	現年課税分	滞納繰越分	計
市町名							
津市	0	0	0	0	0	0	0
四日市市	759	128	5,357,220	226,823,677	3,782,453	0	3,782,453
伊勢市	0	0	0	0	0	0	0
松阪市	0	0	0	0	0	0	0
桑名市	0	0	0	0	0	0	0
鈴鹿市	0	0	0	0	0	0	0
名張市	0	0	0	0	0	0	0
尾鷲市	0	0	0	0	0	0	0
亀山市	0	0	0	0	0	0	0
鳥羽市	0	0	0	0	0	0	0
熊野市	0	0	0	0	0	0	0
いなべ市	0	0	0	0	0	0	0
志摩市	0	0	0	0	0	0	0
伊賀市	0	0	0	0	0	0	0
木曾町	0	0	0	0	0	0	0
東員町	0	0	0	0	0	0	0
菰野町	0	0	0	0	0	0	0
朝日町	0	0	0	0	0	0	0
川越町	0	0	0	0	0	0	0
多気町	0	0	0	0	0	0	0
明和町	0	0	0	0	0	0	0
大玉町	0	0	0	0	0	0	0
大台町	0	0	0	0	0	0	0
大城町	0	0	0	0	0	0	0
大紀町	0	0	0	0	0	0	0
大南町	0	0	0	0	0	0	0
伊勢北町	0	0	0	0	0	0	0
紀北町	0	0	0	0	0	0	0
紀宝町	0	0	0	0	0	0	0
市計	759	128	5,357,220	226,823,677	3,782,453	0	3,782,453
町計	0	0	0	0	0	0	0
県計	759	128	5,357,220	226,823,677	3,782,453	0	3,782,453

(単位：千円)

項目	収入済額		
	現年課税分	滞納繰越分	計
市町名			
津市	0	0	0
四日市市	3,777,979	0	3,777,979
伊勢市	0	0	0
松阪市	0	0	0
桑名市	0	0	0
鈴鹿市	0	0	0
名張市	0	0	0
尾鷲市	0	0	0
亀山市	0	0	0
鳥羽市	0	0	0
熊野市	0	0	0
いなべ市	0	0	0
志摩市	0	0	0
伊賀市	0	0	0
木曾町	0	0	0
東員町	0	0	0
菰野町	0	0	0
朝日町	0	0	0
川越町	0	0	0
多気町	0	0	0
明和町	0	0	0
大玉町	0	0	0
大台町	0	0	0
大城町	0	0	0
大紀町	0	0	0
大南町	0	0	0
伊勢北町	0	0	0
紀北町	0	0	0
紀宝町	0	0	0
市計	3,777,979	0	3,777,979
町計	0	0	0
県計	3,777,979	0	3,777,979

第33表 平成30年度 国民健康保険の加入者の状況（平成31年3月31日現在）

(1) 基礎課税（賦課）額に係る分

(単位：世帯、人)

項目	税・料の別		市町の状況		加入者の状況					
			世帯数	人口	世帯数			合計	みなす世帯主数	
	被保険者世帯数	混合世帯数			退職被保険者世帯数					
市町名	保険税	保険料								
津市	○		125,622	278,440	35,627	67	49	35,743	8,176	
四日市市	○		138,862	311,431	37,562	41	36	37,639	8,381	
伊勢市	○		55,202	126,060	17,368	48	34	17,450	3,969	
松阪市	○		73,535	164,089	22,616	48	33	22,697	4,693	
桑名市	○		59,245	142,274	16,380	24	23	16,427	4,218	
鈴鹿市	○	○	86,157	199,949	23,729	29	43	23,801	5,652	
名張市	○		34,179	78,553	10,716	10	24	10,750	2,370	
尾鷲市	○		9,379	17,774	3,037	3	6	3,046	677	
亀山市	○		21,410	49,594	5,800	11	6	5,817	1,407	
鳥羽市	○		8,391	18,616	3,440	9	2	3,451	668	
熊野市	○		8,832	16,799	3,100	9	9	3,118	598	
いなべ市	○	○	18,169	45,527	5,320	14	9	5,343	1,411	
志摩市	○		22,787	49,897	8,936	20	27	8,983	1,881	
伊賀市	○		40,439	91,682	11,944	47	14	12,005	2,692	
木曾町	○	○	2,455	6,268	982	2	4	988	251	
東員町	○	○	9,719	25,805	3,318	4	7	3,329	896	
菰野町	○		16,461	41,738	4,859	7	3	4,869	1,252	
朝日町	○	○	4,114	10,871	885	3	0	888	269	
川越町	○		6,586	15,033	1,600	1	4	1,605	369	
多気町	○	○	5,667	14,592	1,979	16	3	1,998	490	
大明町	○		9,059	23,134	3,104	11	5	3,120	771	
大台町	○		4,211	9,318	1,496	3	3	1,502	324	
大玉町	○	○	5,773	15,498	1,903	8	4	1,915	476	
度会町	○		3,037	8,223	1,166	8	2	1,176	283	
大紀町	○		4,046	8,527	1,504	5	4	1,513	402	
大南町	○		5,991	12,653	2,345	6	10	2,361	653	
伊勢北紀町	○	○	8,184	16,029	2,751	4	10	2,765	599	
御浜町	○		4,185	8,588	1,588	7	7	1,602	320	
紀宝町	○		5,263	10,940	1,942	5	3	1,950	416	
市計	9	5	702,209	1,590,685	205,575	380	315	206,270	46,793	
町計	9	6	94,751	227,217	31,422	90	69	31,581	7,771	
県計	18	11	796,960	1,817,902	236,997	470	384	237,851	54,564	

(単位：人)

項目	加入者の状況			
	被保険者数			計
	被保険者数	退職被保険者数	被扶養者数	
市町名				
津市	54,636	116	8	54,760
四日市市	58,207	77	6	58,290
伊勢市	27,184	82	1	27,267
松阪市	35,397	81	3	35,481
桑名市	26,217	47	2	26,266
鈴鹿市	37,327	73	9	37,409
名張市	16,986	35	13	17,034
尾鷲市	4,509	9	2	4,520
亀山市	9,106	17	1	9,124
鳥羽市	6,096	11	0	6,107
熊野市	4,841	18	3	4,862
いなべ市	8,564	23	4	8,591
志摩市	14,200	47	4	14,251
伊賀市	18,875	62	1	18,938
木曾町	1,668	6	0	1,674
東員町	5,418	11	1	5,430
菰野町	7,921	10	1	7,932
朝日町	1,406	3	0	1,409
川越町	2,575	5	0	2,580
多気町	3,267	19	0	3,286
大明町	5,047	16	0	5,063
大台町	2,374	6	0	2,380
大玉町	3,187	12	1	3,200
度会町	1,970	10	0	1,980
大紀町	2,313	9	0	2,322
大南町	3,580	16	2	3,598
伊勢北紀町	4,210	14	1	4,225
御浜町	2,564	14	0	2,578
紀宝町	3,076	8	0	3,084
市計	322,145	698	57	322,900
町計	50,576	159	6	50,741
県計	372,721	857	63	373,641

第33表 平成30年度 国民健康保険の加入者の状況（平成31年3月31日現在）

(2) 後期高齢者支援金等課税（賦課）額に係る分

(単位：世帯、人)

項目	被保険者の状況						
	世帯数			合計	被保険者数		計
	被保険者 世帯数	混合世帯数	退職被保険者 世帯数		被保険者数	退職被保険者数	
市町名							
津市	35,627	67	49	35,743	54,636	124	54,760
四日市市	37,562	41	36	37,639	58,207	83	58,290
伊勢市	17,368	48	34	17,450	27,184	83	27,267
松阪市	22,616	48	33	22,697	35,397	84	35,481
桑名市	16,380	24	23	16,427	26,217	49	26,266
鈴鹿市	23,729	29	43	23,801	37,327	82	37,409
名張市	10,716	10	24	10,750	16,986	48	17,034
尾鷲市	3,037	3	6	3,046	4,509	11	4,520
亀山市	5,800	11	6	5,817	9,106	18	9,124
鳥羽市	3,440	9	2	3,451	6,096	11	6,107
熊野市	3,100	9	9	3,118	4,841	21	4,862
いなべ市	5,320	14	9	5,343	8,564	27	8,591
志摩市	8,936	20	27	8,983	14,200	51	14,251
伊賀市	11,944	47	14	12,005	18,875	63	18,938
木曾岬町	982	2	4	988	1,668	6	1,674
東員町	3,318	4	7	3,329	5,418	12	5,430
菟野町	4,859	7	3	4,869	7,921	11	7,932
朝日町	885	3	0	888	1,406	3	1,409
川越町	1,600	1	4	1,605	2,575	5	2,580
多気町	1,979	16	3	1,998	3,267	19	3,286
明和町	3,104	11	5	3,120	5,047	16	5,063
大台町	1,496	3	3	1,502	2,374	6	2,380
大玉町	1,903	8	4	1,915	3,187	13	3,200
度会町	1,166	8	2	1,176	1,970	10	1,980
大紀町	1,504	5	4	1,513	2,313	9	2,322
大南町	2,345	6	10	2,361	3,580	18	3,598
伊勢町	2,751	4	10	2,765	4,210	15	4,225
紀北町	1,588	7	7	1,602	2,564	14	2,578
御紀町	1,942	5	3	1,950	3,076	8	3,084
市計	205,575	380	315	206,270	322,145	755	322,900
町計	31,422	90	69	31,581	50,576	165	50,741
県計	236,997	470	384	237,851	372,721	920	373,641

(3) 介護納付金課税（賦課）額に係る分

(単位：世帯、人)

項目	被保険者の状況						
	世帯数			合計	被保険者数		計
	被保険者 世帯数	混合世帯数	退職被保険者 世帯数		被保険者数	退職被保険者数	
市町名							
津市	13,549	6	99	13,654	15,763	107	15,870
四日市市	14,937	4	57	14,998	17,474	63	17,537
伊勢市	7,320	4	63	7,387	8,631	68	8,699
松阪市	9,361	3	70	9,434	11,065	73	11,138
桑名市	6,563	2	35	6,600	7,782	37	7,819
鈴鹿市	9,705	1	58	9,764	11,462	68	11,530
名張市	3,806	0	33	3,839	4,492	39	4,531
尾鷲市	1,210	1	8	1,219	1,399	10	1,409
亀山市	2,239	1	13	2,253	2,640	14	2,654
鳥羽市	1,734	1	10	1,745	2,240	11	2,251
熊野市	1,295	2	11	1,308	1,550	13	1,563
いなべ市	1,990	3	19	2,012	2,374	23	2,397
志摩市	4,229	3	32	4,264	5,051	38	5,089
伊賀市	4,542	3	43	4,588	5,326	46	5,372
木曾岬町	408	0	6	414	524	6	530
東員町	1,120	0	9	1,129	1,311	10	1,321
菟野町	1,940	0	8	1,948	2,338	8	2,346
朝日町	336	1	2	339	397	3	400
川越町	682	0	2	684	813	2	815
多気町	818	0	17	835	1,003	17	1,020
明和町	1,304	1	11	1,316	1,557	12	1,569
大台町	576	1	4	581	688	5	693
大玉町	818	0	9	827	975	9	984
度会町	480	0	8	488	587	8	595
大紀町	575	1	6	582	695	7	702
大南町	988	2	11	1,001	1,187	14	1,201
伊勢町	1,160	1	11	1,172	1,419	13	1,432
紀北町	681	2	12	695	845	14	859
御紀町	809	1	5	815	981	6	987
市計	82,480	34	551	83,065	97,249	610	97,859
町計	12,695	10	121	12,826	15,320	134	15,454
県計	95,175	44	672	95,891	112,569	744	113,313

第34表 平成30年度 国民健康保険税（料）の状況

(1) 基礎課税（賦課）額に係る分

(単位：千円)

項目		国民健康保険 税（料）の額	所得割額	資産割額	被保険者 均等割額	世帯別 平等割額
市町名						
津市	市	4,019,981	2,339,310	0	1,141,442	539,229
四日市	市	3,848,046	2,209,936	0	1,105,858	532,252
伊勢	市	1,584,457	937,192	0	444,382	202,883
松阪	市	2,211,226	1,400,532	0	552,362	258,332
桑名	市	1,706,339	787,607	174,879	466,617	277,236
鈴鹿	市	2,781,224	1,606,224	0	803,881	371,119
名張	市	1,148,617	676,569	0	307,089	164,959
尾鷲	市	249,766	127,320	19,732	63,701	39,013
亀山	市	617,257	306,887	34,635	188,062	87,673
鳥羽	市	450,169	248,074	23,451	126,018	52,626
熊野	市	252,760	118,665	34,228	57,580	42,287
いなべ	市	593,331	397,668	0	140,097	55,566
志摩	市	965,382	518,133	80,771	245,611	120,867
伊賀	市	1,250,605	740,140	0	336,182	174,283
木曾	町	133,592	61,828	10,859	41,319	19,586
東員	町	382,321	175,281	39,394	117,689	49,957
菟野	町	581,077	303,012	26,849	166,307	84,909
朝日	町	76,386	32,516	8,056	24,682	11,132
川越	町	157,706	70,934	19,839	45,518	21,415
多気	町	229,499	107,652	22,440	66,924	32,483
明和	町	331,913	149,585	46,513	90,282	45,533
大台	町	136,562	63,327	15,496	37,662	20,077
大玉	町	155,873	74,519	17,871	44,887	18,596
度会	町	140,114	63,809	15,663	43,005	17,637
大紀	町	102,624	50,965	11,795	28,010	11,854
大南	町	260,131	153,370	0	76,565	30,196
紀伊	町	225,849	102,693	35,635	59,294	28,227
北北	町	180,284	91,317	18,494	48,611	21,862
御北	町	168,445	86,553	18,837	36,030	27,025
市計		21,679,160	12,414,257	367,696	5,978,882	2,918,325
町計		3,262,376	1,587,361	307,741	926,785	440,489
県計		24,941,536	14,001,618	675,437	6,905,667	3,358,814

(2) 後期高齢者支合金等課税（賦課）額に係る分

(単位：千円)

項目		国民健康保険 税（料）の額	所得割額	資産割額	被保険者 均等割額	世帯別 平等割額
市町名						
津市	市	1,435,807	834,218	0	411,860	189,729
四日市	市	1,585,395	920,077	0	450,211	215,107
伊勢	市	655,858	384,706	0	185,490	85,662
松阪	市	836,962	494,663	0	240,708	101,591
桑名	市	799,893	389,362	87,256	206,935	116,340
鈴鹿	市	1,079,673	631,236	0	311,709	136,728
名張	市	293,961	172,550	0	78,378	43,033
尾鷲	市	89,229	45,187	9,805	21,233	13,004
亀山	市	175,645	86,415	11,729	53,148	24,353
鳥羽	市	111,755	64,117	5,167	30,115	12,356
熊野	市	68,249	33,569	6,584	19,193	8,903
いなべ	市	218,020	147,022	0	53,370	17,628
志摩	市	298,941	161,262	24,927	78,722	34,030
伊賀	市	323,336	192,377	0	85,804	45,155
木曾	町	33,271	15,453	2,694	10,228	4,896
東員	町	141,205	64,066	15,190	43,428	18,521
菟野	町	190,442	99,206	9,448	55,508	26,280
朝日	町	43,958	18,173	4,561	14,610	6,614
川越	町	76,112	34,320	9,497	21,933	10,362
多気	町	71,313	34,888	5,638	21,172	9,615
明和	町	186,285	88,227	22,127	53,785	22,146
大台	町	48,025	24,456	4,118	12,281	7,170
大玉	町	77,810	37,204	8,743	22,565	9,298
度会	町	35,983	16,190	3,925	11,058	4,810
大紀	町	51,509	27,907	5,508	9,108	8,986
大南	町	83,505	49,145	0	24,638	9,722
紀伊	町	74,774	32,209	12,397	21,095	9,073
紀北	町	52,207	27,595	4,439	13,813	6,360
御北	町	48,358	23,634	6,303	11,182	7,239
市計		7,972,724	4,556,761	145,468	2,226,876	1,043,619
町計		1,214,757	592,673	114,588	346,404	161,092
県計		9,187,481	5,149,434	260,056	2,573,280	1,204,711

第34表 平成30年度 国民健康保険税（料）の状況

(3) 介護納付金課税（賦課）額に係る分

(単位：千円)

項目	国民健康保険 税（料）の額	所得割額	資産割額	被保険者 均等割額	世帯別 平等割額
市町名					
津市	471,661	273,712	0	140,798	57,151
四日市市	391,887	229,217	0	112,586	50,084
伊勢市	226,884	130,211	0	67,031	29,642
松阪市	321,047	190,041	0	92,118	38,888
桑名市	270,646	125,891	27,688	77,050	40,017
鈴鹿市	409,153	228,624	0	126,000	54,529
名張市	85,849	48,073	0	25,626	12,150
尾鷲市	27,444	14,803	1,255	6,853	4,533
亀山市	45,821	22,518	1,781	14,473	7,049
鳥羽市	82,104	47,716	2,294	21,351	10,743
熊野市	29,958	14,829	2,028	7,795	5,306
いなべ市	61,242	41,210	0	15,050	4,982
志摩市	143,633	79,478	9,288	38,134	16,733
伊賀市	109,930	64,718	0	30,724	14,488
木曾町	12,918	6,177	825	4,097	1,819
東員町	35,910	16,574	3,480	11,069	4,787
菰野町	64,648	34,513	2,665	18,257	9,213
朝日町	13,341	5,654	1,337	4,404	1,946
川越町	9,948	4,226	1,253	3,072	1,397
多気町	24,518	12,006	1,484	7,302	3,726
明和町	45,567	22,976	4,427	12,649	5,515
大台町	13,208	6,934	826	3,419	2,029
玉城町	26,613	12,650	2,892	7,819	3,252
度会町	14,075	6,454	1,238	4,361	2,022
大紀町	13,190	6,972	935	3,565	1,718
南伊勢町	35,680	21,689	0	10,026	3,965
紀北町	40,160	21,001	4,065	10,502	4,592
御浜町	22,563	12,144	1,500	6,080	2,839
紀宝町	19,589	9,214	1,783	5,122	3,470
市計	2,677,259	1,511,041	44,334	775,589	346,295
町計	391,928	199,184	28,710	111,744	52,290
県計	3,069,187	1,710,225	73,044	887,333	398,585

第35表 平成30年度 国民健康保険税（料）の賦課方法等

(1) 基礎課税（賦課）額に係る分

項目 市町名	納期の回数 (回)	課税（賦課） 限度額 (円)	賦課方法 1：所得割、資産割、均等割、平等割 2：所得割、均等割、平等割 3：所得割、均等割 4：その他	課税（賦課）総額に対する割合			
				応能割		応益割	
				所得割総額 (%)	資産割総額 (%)	均等割総額 (%)	平等割総額 (%)
津市	9	580,000	2	53	0	32	15
四日市市	9	580,000	2	53	0	32	15
伊勢市	10	580,000	2	50	0	34	16
松阪市	10	540,000	2	58	0	28	14
桑名市	9	540,000	1	46	10	28	16
鈴鹿市	9	580,000	2	58	0	29	13
名張市	9	580,000	2	59	0	27	14
尾鷲市	10	540,000	1	48	6	28	18
亀山市	9	540,000	1	44	4	35	17
鳥羽市	8	580,000	1	55	5	28	12
熊野市	9	580,000	1	39	11	28	22
いなべ市	9	580,000	2	63	0	26	11
志摩市	10	580,000	1	48	7	30	15
伊賀市	9	580,000	2	51	0	32	17
木曾岬町	9	580,000	1	45	7	33	16
東員町	9	580,000	1	40	10	35	15
菰野町	9	580,000	1	49	4	31	16
朝日町	9	540,000	1	40	10	35	15
川越町	6	540,000	1	40	10	35	15
多気町	12	580,000	1	41	8	34	17
明和町	12	580,000	1	44	14	28	14
大台町	10	580,000	1	40	9	33	18
玉城町	12	580,000	1	40	10	35	15
度会町	10	580,000	1	41	9	35	15
大紀町	12	580,000	1	41	10	34	15
南伊勢町	12	580,000	2	52	0	34	14
紀北町	12	580,000	1	38	12	33	17
御浜町	9	580,000	1	44	9	32	15
紀宝町	10	580,000	1	43	9	27	21

(2) 後期高齢者支援金等課税（賦課）額に係る分

項目 市町名	課税（賦課） 限度額 (円)	賦課方法 1：所得割、資産割、均等割、平等割 2：所得割、均等割、平等割 3：所得割、均等割 4：その他	課税（賦課）総額に対する割合			
			応能割		応益割	
			所得割総額 (%)	資産割総額 (%)	均等割総額 (%)	平等割総額 (%)
津市	190,000	2	53	0	32	15
四日市市	190,000	2	55	0	31	14
伊勢市	190,000	2	50	0	34	16
松阪市	190,000	2	54	0	32	14
桑名市	190,000	1	49	11	26	14
鈴鹿市	190,000	2	58	0	29	13
名張市	190,000	2	59	0	27	14
尾鷲市	190,000	1	48	9	27	16
亀山市	190,000	1	43	5	35	17
鳥羽市	190,000	1	57	5	27	11
熊野市	190,000	1	40	8	35	17
いなべ市	190,000	2	64	0	27	9
志摩市	190,000	1	48	7	31	14
伊賀市	190,000	2	51	0	32	17
木曾岬町	190,000	1	44	7	33	16
東員町	190,000	1	40	10	35	15
菰野町	190,000	1	49	4	32	15
朝日町	190,000	1	40	10	35	15
川越町	190,000	1	40	10	35	15
多気町	190,000	1	43	7	34	16
明和町	190,000	1	42	13	32	13
大台町	190,000	1	45	7	30	18
玉城町	190,000	1	40	10	35	15
度会町	190,000	1	39	9	36	16
大紀町	190,000	1	46	9	22	23
南伊勢町	190,000	2	52	0	34	14
紀北町	190,000	1	36	13	35	16
御浜町	190,000	1	46	7	32	15
紀宝町	190,000	1	41	11	29	19

第35表 平成30年度 国民健康保険税（料）の賦課方法等

(3) 介護納付金課税（賦課）額に係る分

項目 市町名	課税（賦課） 限度額 (円)	賦課方法 1:所得割、資産割、均等割、平等割 2:所得割、均等割、平等割 3:所得割、均等割 4:その他	課税（賦課）総額に対する割合			
			応能割		応益割	
			所得割総額 (%)	資産割総額 (%)	均等割総額 (%)	平等割総額 (%)
津市	160,000	2	54	0	32	13
四日市市	160,000	2	55	0	31	14
伊勢市	160,000	2	49	0	35	16
松阪市	160,000	2	55	0	31	14
桑名市	160,000	1	47	10	28	15
鈴鹿市	160,000	2	56	0	31	13
名張市	160,000	2	56	0	30	14
尾鷲市	160,000	1	46	4	30	20
亀山市	160,000	1	44	3	36	17
鳥羽市	160,000	1	58	3	26	13
熊野市	160,000	1	41	6	31	22
いなべ市	160,000	2	63	0	28	9
志摩市	160,000	1	51	5	30	14
伊賀市	160,000	2	51	0	33	16
木曾岬町	160,000	1	45	6	34	15
東員町	160,000	1	40	10	35	15
菰野町	160,000	1	49	4	31	16
朝日町	160,000	1	40	10	35	15
川越町	160,000	1	38	10	37	15
多気町	160,000	1	43	6	33	18
明和町	160,000	1	47	10	30	13
大台町	160,000	1	48	6	29	17
玉城町	160,000	1	40	9	35	16
度会町	160,000	1	40	8	35	17
大紀町	160,000	1	45	6	32	17
南伊勢町	160,000	2	57	0	30	13
紀北町	160,000	1	46	8	32	14
御浜町	160,000	1	48	6	31	15
紀宝町	160,000	1	39	8	31	22

第36表 令和元年度 市町村交付金の交付金額

(単位:円)

項目	市 町 村 交 付 金					計
	貸付資産	空港の用に供 する固定資産	国有林野に 係る土地	発電所、変電所 又は送電施設 用に供する固定 資産	水道施設等の用 に供する固定資 産	
市町名						
津市	49,609,400	0	1,491,000	300	3,159,400	54,260,100
四日市市	36,150,800	0	536,400	0	4,395,600	41,082,800
伊勢市	7,669,100	0	0	0	0	7,669,100
松阪市	25,477,200	0	1,975,200	1,630,600	94,274,700	123,357,700
桑名市	16,625,000	0	93,600	3,677,400	4,505,600	24,901,600
鈴鹿市	11,724,600	0	81,400	0	0	11,806,000
名張市	1,530,200	0	0	0	0	1,530,200
尾鷲市	4,053,200	0	4,128,600	0	0	8,181,800
亀山市	828,000	0	175,900	0	0	1,003,900
鳥羽市	1,474,600	0	0	0	0	1,474,600
熊野市	3,168,000	0	0	0	0	3,168,000
いなべ市	424,900	0	871,700	0	0	1,296,600
志摩市	979,600	0	0	0	0	979,600
伊賀市	8,807,500	0	2,471,500	0	0	11,279,000
木曾岬町	17,833,700	0	0	0	0	17,833,700
東員町	0	0	0	0	1,406,300	1,406,300
菰野町	496,300	0	118,200	0	139,200	753,700
朝日町	0	0	0	0	0	0
川越町	1,298,100	0	0	0	0	1,298,100
多気町	141,300	0	0	0	3,403,400	3,544,700
明和町	2,200	0	0	0	0	2,200
大台町	512,600	0	4,937,400	0	0	5,450,000
玉城町	275,000	0	0	0	0	275,000
大紀町	0	0	0	0	0	0
大南町	170,600	0	0	0	0	170,600
伊勢町	340,400	0	0	0	0	340,400
紀北町	69,500	0	3,212,900	0	0	3,282,400
御浜町	1,381,700	0	16,500	0	0	1,398,200
紀宝町	418,200	0	5,000	0	0	423,200
市計	168,522,100	0	11,825,300	5,308,300	106,335,300	291,991,000
町計	22,939,600	0	8,290,000	0	4,948,900	36,178,500
県計	191,461,700	0	20,115,300	5,308,300	111,284,200	328,169,500

第37表 平成30年度 市町村税の徴収に要する経費等

(その1)

(単位：千円)

項目 市町名	税 収 入 額			徴 税 費				
	市町村税 (A)	個人の県民税	計	基本給	人 件 費			小計
					超過勤務手当	税務特別手当	その他の手当	
津 市	41,651,662	10,726,316	52,377,978	314,678	241,476	0	35,267	276,743
四日市 市	78,265,507	13,124,336	91,389,843	301,698	54,241	0	131,336	185,577
伊勢 市	16,931,005	4,412,637	21,343,642	148,306	85,645	208	12,344	98,197
松阪 市	22,034,377	5,591,671	27,626,048	191,339	28,170	0	95,469	123,639
桑名 市	22,050,614	6,104,703	28,155,317	115,321	14,378	0	64,376	78,754
鈴鹿 市	29,368,756	7,761,591	37,130,347	211,501	28,639	277	141,233	170,149
名張 市	10,201,925	2,587,454	12,789,379	81,700	13,273	0	62,568	75,841
尾鷲 市	2,181,352	515,013	2,696,365	40,851	1,963	15	20,076	22,054
亀山 市	10,897,517	1,735,446	12,632,963	68,967	8,425	0	41,616	50,041
鳥羽 市	2,829,570	485,389	3,314,959	50,716	3,954	0	22,961	26,915
熊野 市	1,571,960	383,104	1,955,064	40,125	1,976	18	18,220	20,214
いなべ 市	9,592,898	1,682,941	11,275,839	90,075	12,007	0	44,481	56,488
志摩 市	5,951,790	1,286,425	7,238,215	78,362	9,019	0	40,984	50,003
伊賀 市	14,774,993	2,979,212	17,754,205	134,891	80,265	0	14,464	94,729
木曾岬 町	980,071	208,320	1,188,391	17,430	558	0	8,375	8,933
東員 町	3,605,938	957,578	4,563,516	36,317	3,836	0	22,078	25,914
菰野 町	5,749,907	1,604,719	7,354,626	63,151	11,267	23	5,657	16,947
朝日 町	2,230,527	472,326	2,702,853	25,395	2,456	2	12,417	14,875
川越 町	4,689,167	611,025	5,300,192	25,940	3,551	4	16,055	19,610
多気 町	2,403,736	412,746	2,816,482	31,201	2,336	0	15,808	18,144
明和 町	2,573,941	691,028	3,264,969	41,078	923	0	21,618	22,541
大玉 町	1,035,281	244,017	1,279,298	26,519	1,439	0	14,501	15,940
度会 町	2,169,602	479,379	2,648,981	21,093	1,516	2	8,521	10,039
大紀 町	840,472	235,075	1,075,547	21,791	427	0	9,136	9,563
南伊勢 町	724,192	188,968	913,160	26,007	579	0	12,112	12,691
紀北 町	1,102,952	308,787	1,411,739	33,056	1,560	0	16,831	18,391
御浜 町	1,452,298	366,352	1,818,650	31,689	1,907	0	16,094	18,001
紀宝 町	811,966	221,417	1,033,383	23,791	2,216	0	11,476	13,692
市計	1,012,677	254,499	1,267,176	19,877	2,461	86	9,824	12,371
町計	268,303,926	59,376,238	327,680,164	1,868,530	583,431	518	745,395	1,329,344
県計	31,382,727	7,256,236	38,638,963	444,335	37,032	117	200,503	237,652
計	299,686,653	66,632,474	366,319,127	2,312,865	620,463	635	945,898	1,566,996

(単位：千円)

項目 市町名	徴 税 費							
	人 件 費			計	需 用 費			計
	共済組合 負担金等	報酬	その他		旅費	賃金	その他	
津 市	114,147	0	0	705,568	608	22,690	279,155	302,453
四日市 市	99,352	0	213	586,840	1,344	72,837	184,579	258,760
伊勢 市	53,905	0	66	300,474	605	73,072	131,991	205,668
松阪 市	65,015	0	83	380,076	210	8,789	249,789	258,788
桑名 市	40,311	1,653	20	236,059	132	12,629	64,190	76,951
鈴鹿 市	79,825	0	26	461,501	156	11,229	224,166	235,551
名張 市	33,217	0	21	190,779	231	17,414	19,610	37,255
尾鷲 市	13,359	0	0	76,264	46	5,868	19,209	25,123
亀山 市	22,015	0	0	141,023	116	12,957	1,604	14,677
鳥羽 市	16,665	31	720	95,047	190	4,313	12,964	17,467
熊野 市	11,811	0	18	72,168	258	11,133	10,278	21,669
いなべ 市	45,353	0	105	192,021	46	4,953	81,745	86,744
志摩 市	27,429	0	22	155,816	240	4,164	92,869	97,273
伊賀 市	50,863	3,585	151	284,219	0	13,242	82,717	95,959
木曾岬 町	5,170	0	0	31,533	2	1,931	15,585	17,518
東員 町	19,225	0	21	81,477	11	3,199	35,249	38,459
菰野 町	20,530	0	0	100,628	11	4,000	79,106	83,117
朝日 町	11,899	0	0	52,169	6	0	24,326	24,332
川越 町	13,292	873	21	59,736	53	547	31,404	32,004
多気 町	6,588	0	0	55,933	0	594	44,201	44,795
明和 町	12,710	0	0	76,329	16	4,364	42,873	47,253
大玉 町	12,948	0	0	55,407	0	149	25,904	26,053
度会 町	8,906	0	30	40,068	0	3,135	49,753	52,888
大紀 町	6,194	0	21	37,569	39	1,246	43,246	44,531
南伊勢 町	7,828	0	10	46,536	0	0	23,832	23,832
紀北 町	10,307	0	0	61,754	417	0	30,270	30,687
御浜 町	9,689	0	15	59,394	0	3,949	336	4,285
紀宝 町	7,341	0	9	44,833	44	1,949	21,724	23,717
市計	7,098	0	0	39,346	303	1,028	4,786	6,117
町計	673,267	5,269	1,445	3,877,855	4,182	275,290	1,454,866	1,734,338
県計	159,725	873	127	842,712	902	26,091	472,595	499,588
計	832,992	6,142	1,572	4,720,567	5,084	301,381	1,927,461	2,233,926

第37表 平成30年度 市町村税の徴収に要する経費等

(その2)

(単位：千円)

項目 市町名	徴 税 費						計	その他
	報 奨 金 及 び こ れ に 類 す る 経 費							
	納期前納付の 報奨金	うち住民税	うち固定資産税 (都計税含む)	納税貯蓄組合 補助金	納税奨励金	その他		
津市	0	0	0	0	0	0	0	76,678
四日市市	0	0	0	0	0	667	667	11,466
伊勢市	0	0	0	0	0	0	0	24,814
松阪市	0	0	0	0	0	0	0	0
桑名市	0	0	0	0	0	40	40	166,812
鈴鹿市	0	0	0	0	0	0	0	24,965
名張市	0	0	0	0	0	0	0	36,568
尾鷲市	0	0	0	0	0	0	0	0
亀山市	0	0	0	0	0	0	0	0
鳥羽市	0	0	0	0	0	0	0	23,659
熊野市	0	0	0	0	0	0	0	8,601
いなべ市	0	0	0	0	0	126	126	8,446
志摩市	0	0	0	0	0	0	0	17,731
伊賀市	0	0	0	0	0	0	0	13,172
木曾町	0	0	0	0	0	0	0	3,684
東員町	0	0	0	0	0	70	70	3,324
菰野町	0	0	0	0	0	0	0	36,715
朝日町	0	0	0	0	0	60	60	1,577
川越町	0	0	0	0	0	4	4	3,213
多気町	0	0	0	0	0	0	0	3,273
明和町	0	0	0	0	0	0	0	0
大玉町	0	0	0	0	0	65	65	4,054
玉城町	0	0	0	0	0	0	0	3,821
度会町	0	0	0	0	0	0	0	1,276
大南町	0	0	0	0	466	0	466	935
伊勢北町	0	0	0	0	0	0	0	13,296
紀北町	0	0	0	0	0	37	37	5,088
紀浜町	0	0	0	0	0	0	0	0
紀宝町	8,362	1,506	6,856	0	0	0	8,362	0
市計	0	0	0	0	0	833	833	412,912
町計	8,362	1,506	6,856	0	466	236	9,064	80,256
県計	8,362	1,506	6,856	0	466	1,069	9,897	493,168

(単位：千円)

項目 市町名	徴税費		県民税徴収取扱費		(B)-(C)	(D)/(A)
	合計	納税義務者数を 基準にした金額	報奨金の額に 相当する金額	計		
	(B)			(C)	(D)	(%)
津市	1,084,699	486,307	0	486,307	598,392	1.4
四日市市	857,733	476,420	0	476,420	381,313	0.5
伊勢市	530,956	205,868	0	205,868	325,088	1.9
松阪市	638,864	237,782	0	237,782	401,082	1.8
桑名市	479,862	248,809	0	248,809	231,053	1.0
鈴鹿市	722,017	319,223	0	319,223	402,794	1.4
名張市	264,602	127,931	0	127,931	136,671	1.3
尾鷲市	101,387	25,111	0	25,111	76,276	3.5
亀山市	155,700	86,539	0	86,539	69,161	0.6
鳥羽市	136,173	30,344	0	30,344	105,829	3.7
熊野市	102,438	21,729	0	21,729	80,709	5.1
いなべ市	287,337	78,448	0	78,448	208,889	2.2
志摩市	270,820	80,058	0	80,058	190,762	3.2
伊賀市	393,350	144,161	0	144,161	249,189	1.7
木曾町	52,735	11,607	0	11,607	41,128	4.2
東員町	123,330	42,703	0	42,703	80,627	2.2
菰野町	220,460	64,629	0	64,629	155,831	2.7
朝日町	78,138	16,802	0	16,802	61,336	2.7
川越町	94,957	24,222	1,001	25,223	69,734	1.5
多気町	104,001	21,099	0	21,099	82,902	3.4
明和町	123,582	36,923	0	36,923	86,659	3.4
大玉町	85,514	12,894	0	12,894	72,620	7.0
玉城町	96,842	23,373	0	23,373	73,469	3.4
度会町	83,376	12,384	0	12,384	70,992	8.4
大南町	71,769	12,993	0	12,993	58,776	8.1
伊勢北町	105,737	17,100	0	17,100	88,637	8.0
紀北町	68,804	22,315	0	22,315	46,489	3.2
紀浜町	68,550	13,127	0	13,127	55,423	6.8
紀宝町	53,825	14,577	604	15,181	38,644	3.8
市計	6,025,938	2,568,730	0	2,568,730	3,457,208	1.3
町計	1,431,620	346,748	1,605	348,353	1,083,267	3.5
県計	7,457,558	2,915,478	1,605	2,917,083	4,540,475	1.5

第37表 平成30年度 市町村税の徴収に要する経費等

(その3)

(単位：人)

項目	徴税職員	ほか臨時職員
市町名		
津市	82	9
四日市市	84	25
伊勢市	44	35
松阪市	84	4
桑名市	43	10
鈴鹿市	62	22
名張市	24	10
尾鷲市	11	0
亀山市	27	4
鳥羽市	18	3
熊野市	14	5
いなべ市	23	2
志摩市	22	7
伊賀市	38	12
木曾岬町	5	1
東員町	10	1
菰野町	19	2
朝日町	7	0
川越町	7	0
多気町	8	0
明和町	12	5
大台町	7	0
大玉城町	7	2
度会町	5	0
大紀町	7	0
南伊勢町	9	0
紀北町	10	2
御浜町	7	1
紀宝町	5	0
市計	576	148
町計	125	14
県計	701	162

第38表 市町別税率一覧（平成31年4月1日現在）

	市 町 村 民 税			
	個人均等割	個人所得割	法人均等割	法人税割
津市	全団体標準税率を採用。 3,500円	全団体標準税率を採用。 6%	全団体標準税率を採用。 1号法人… 50,000円 2号法人… 120,000円 3号法人… 130,000円 4号法人… 150,000円 5号法人… 160,000円 6号法人… 400,000円 7号法人… 410,000円 8号法人…1,750,000円 9号法人…3,000,000円	9.7%、10.9%
日市				10.9%
伊勢市				9.7%
松阪市				9.7%
桑名市				9.7%
鈴鹿市				10.9%
名張市				9.7%、10.9%
尾鷲市				9.7%、12.1%
亀山市				9.7%
鳥羽市				9.7%
熊野市				9.7%
いなべ市				9.7%
志摩市				9.7%
伊賀市				9.7%
木曾町				9.7%
東員町				9.7%
菰野町				9.7%、10.9%
朝日町				9.7%
川越町				9.7%
多気町				9.7%
明和町	9.7%			
大台町	9.7%			
玉城町	9.7%			
度会町	9.7%			
大紀町	9.7%			
南伊勢町	9.7%			
紀北町	9.7%			
紀御浜町	9.7%			
紀宝町	9.7%			

	軽自動車税	鉱産税	入湯税	都市計画税	固定資産税
津市	全団体標準税率を採用。	0.7%、1.0%	150円	0.3%	1.4% 不均一
日市			150円、80円	0.2%	1.4%
伊勢市			150円	0.3%	1.4% 不均一
松阪市		0.7%、1.0%	150円	0.3%	1.4% 不均一
桑名市		0.7%、1.0%	210円、150円、60円	0.2%	1.4% 不均一
鈴鹿市		0.7%、1.0%	150円、80円	0.2%	1.4%
名張市		0.7%、1.0%	150円、20円		1.7%
尾鷲市		0.7%、1.0%		0.3%	1.4% 不均一
亀山市		0.7%、1.0%	150円、70円	0.3%	1.4% 不均一
鳥羽市		0.7%、1.0%	150円	0.2%	1.4% 不均一
熊野市			150円、20円		1.4% 不均一
いなべ市		0.7%、1.0%	150円		1.4%
志摩市		0.7%、1.0%	150円		1.4% 不均一
伊賀市		0.7%、1.0%	150円		1.4%
木曾町		0.7%、1.0%	150円、50円		1.4%
東員町		0.7%、1.0%	150円、80円		1.4%
菰野町		0.7%、1.0%	150円、80円		1.4% 不均一
朝日町		0.7%、1.0%	150円、100円、50円		1.4%
川越町					1.4%
多気町		0.7%、1.0%	150円、50円		1.4% 不均一
明和町		150円		1.4% 不均一	
大台町	0.7%、1.0%	150円		1.4% 不均一	
玉城町	0.7%、1.0%	150円		1.4% 不均一	
度会町	0.7%、1.0%	150円		1.4% 不均一	
大紀町	0.7%、1.0%	150円		1.4% 不均一	
南伊勢町	0.7%、1.0%	150円		1.4% 不均一	
紀北町		150円		1.4% 不均一	
紀御浜町	0.7%、1.0%	150円、70円		1.4% 不均一	
紀宝町				1.4% 不均一	

第39表 平成30年度 市町村税の徴収実績

(その1)

	総 計 (※国保税(料)除く)								
	現年課税分			滞納繰越分					
	調定額(千円)	収入額(千円)	徴収率(%)	調定額(千円)	収入額(千円)	徴収率(%)	調定額(千円)	収入額(千円)	徴収率(%)
津市	42,767,325	41,651,662	97.4	41,693,685	41,358,086	99.2	1,073,640	293,576	27.3
四日市市	79,544,324	78,265,507	98.4	78,248,986	77,774,638	99.4	1,295,338	490,869	37.9
伊勢市	17,598,486	16,931,005	96.2	16,906,131	16,771,062	99.2	692,355	159,943	23.1
松阪市	23,657,627	22,034,377	93.1	21,966,476	21,653,350	98.6	1,691,151	381,027	22.5
桑名市	23,007,939	22,050,614	95.8	22,114,288	21,823,323	98.7	893,651	227,291	25.4
鈴鹿市	30,423,715	29,368,756	96.5	29,460,769	29,074,819	98.7	962,946	293,937	30.5
名張市	10,462,659	10,201,925	97.5	10,206,466	10,112,882	99.1	256,193	89,043	34.8
尾鷲市	2,269,691	2,181,352	96.1	2,191,464	2,163,230	98.7	78,227	18,122	23.2
亀山市	11,338,396	10,897,517	96.1	10,871,885	10,782,648	99.2	466,511	114,869	24.6
鳥羽市	2,991,564	2,829,570	94.6	2,806,943	2,749,036	97.9	184,621	80,534	43.6
熊野市	1,641,142	1,571,960	95.8	1,573,093	1,556,407	98.9	68,049	15,553	22.9
いなべ市	9,810,518	9,592,898	97.8	9,609,855	9,526,771	99.1	200,663	66,127	33.0
志摩市	6,536,067	5,951,790	91.1	5,930,080	5,834,414	98.4	605,987	117,376	19.4
伊賀市	15,551,832	14,774,993	95.0	14,777,825	14,616,734	98.9	774,007	158,259	20.4
木曾岬町	1,018,454	980,071	96.2	984,007	970,637	98.6	34,447	9,434	27.4
東員町	3,640,532	3,605,938	99.0	3,601,358	3,583,278	99.5	39,174	22,660	57.8
菰野町	5,933,010	5,749,907	96.9	5,763,319	5,709,039	99.1	169,691	40,868	24.1
朝日町	2,268,768	2,230,527	98.3	2,231,179	2,223,408	99.7	37,589	7,119	18.9
川越町	4,812,478	4,689,167	97.4	4,710,273	4,657,605	98.9	102,205	31,562	30.9
多気町	2,453,929	2,403,736	98.0	2,402,592	2,387,495	99.4	51,337	16,241	31.6
明和町	2,707,024	2,573,941	95.1	2,579,800	2,540,648	98.5	127,224	33,293	26.2
大台町	1,069,586	1,035,281	96.8	1,044,952	1,030,722	98.6	24,634	4,559	18.5
玉城町	2,254,772	2,169,602	96.2	2,170,964	2,155,657	99.3	83,808	13,945	16.6
度会町	887,974	840,472	94.7	840,247	829,798	98.8	47,727	10,674	22.4
大紀町	748,452	724,192	96.8	723,289	716,389	99.0	25,163	7,803	31.0
南伊勢町	1,191,773	1,102,952	92.5	1,108,571	1,085,909	98.0	83,202	17,043	20.5
紀北町	1,521,570	1,452,298	95.4	1,449,400	1,430,207	98.7	72,170	22,091	30.6
御浜町	855,892	811,966	94.9	810,595	802,665	99.0	45,297	9,301	20.5
紀宝町	1,089,695	1,012,677	92.9	1,016,886	1,000,299	98.4	72,809	12,378	17.0
市計	277,601,285	268,303,926	96.7	268,357,946	265,797,400	99.0	9,243,339	2,506,526	27.1
町計	32,453,909	31,382,727	96.7	31,437,432	31,123,756	99.0	1,016,477	258,971	25.5
県計	310,055,194	299,686,653	96.7	299,795,378	296,921,156	99.0	10,259,816	2,765,497	27.0

	市 町 村 民 税								
	現年課税分			滞納繰越分					
	調定額(千円)	収入額(千円)	徴収率(%)	調定額(千円)	収入額(千円)	徴収率(%)	調定額(千円)	収入額(千円)	徴収率(%)
津市	20,164,119	19,751,753	98.0	19,756,717	19,626,776	99.3	407,402	124,977	30.7
四日市市	33,873,301	33,126,492	97.8	33,120,061	32,845,324	99.2	753,240	281,168	37.3
伊勢市	7,874,900	7,712,127	97.9	7,704,749	7,663,490	99.5	170,151	48,637	28.6
松阪市	10,367,352	9,817,943	94.7	9,801,750	9,666,890	98.6	565,602	151,053	26.7
桑名市	10,883,317	10,393,075	95.5	10,429,730	10,302,757	98.8	453,587	90,318	19.9
鈴鹿市	14,131,763	13,554,749	95.9	13,623,376	13,404,307	98.4	508,387	150,442	29.6
名張市	4,794,287	4,708,775	98.2	4,707,921	4,671,074	99.2	86,366	37,701	43.7
尾鷲市	959,462	927,053	96.6	930,598	918,282	98.7	28,864	8,771	30.4
亀山市	3,817,716	3,646,037	95.5	3,642,238	3,603,674	98.9	175,478	42,363	24.1
鳥羽市	897,939	881,262	98.1	877,206	869,325	99.1	20,733	11,937	57.6
熊野市	693,666	669,242	96.5	668,622	662,062	99.0	25,044	7,180	28.7
いなべ市	3,804,525	3,696,584	97.2	3,706,163	3,660,329	98.8	98,362	36,255	36.9
志摩市	2,265,420	2,171,649	95.9	2,163,508	2,134,758	98.7	101,912	36,891	36.2
伊賀市	6,299,437	6,059,941	96.2	6,073,572	5,997,448	98.7	225,865	62,493	27.7
木曾岬町	419,076	400,107	95.5	402,365	396,235	98.5	16,711	3,872	23.2
東員町	1,672,249	1,650,998	98.7	1,648,820	1,637,842	99.3	23,429	13,156	56.2
菰野町	2,910,520	2,846,756	97.8	2,851,634	2,822,857	99.0	58,886	23,899	40.6
朝日町	1,036,596	1,006,662	97.1	1,007,445	1,002,383	99.5	29,151	4,279	14.7
川越町	1,182,038	1,152,473	97.5	1,150,199	1,135,713	98.7	31,839	16,760	52.6
多気町	853,083	838,287	98.3	836,099	830,750	99.4	16,984	7,537	44.4
明和町	1,236,060	1,192,707	96.5	1,188,637	1,177,803	99.1	47,423	14,904	31.4
大台町	423,214	414,093	97.8	416,683	412,104	98.9	6,531	1,989	30.5
玉城町	1,089,982	1,069,251	98.1	1,066,635	1,063,313	99.7	23,347	5,938	25.4
度会町	397,545	380,984	95.8	381,204	376,635	98.8	16,341	4,349	26.6
大紀町	329,256	322,290	97.9	319,710	318,482	99.6	9,546	3,808	39.9
南伊勢町	533,891	506,424	94.9	507,755	498,917	98.3	26,136	7,507	28.7
紀北町	669,138	641,909	95.9	642,275	633,717	98.7	26,863	8,192	30.5
御浜町	385,691	373,001	96.7	371,925	368,502	99.1	13,766	4,499	32.7
紀宝町	461,176	416,474	90.3	419,550	410,207	97.8	41,626	6,267	15.1
市計	120,827,204	117,116,682	96.9	117,206,211	116,026,496	99.0	3,620,993	1,090,186	30.1
町計	13,599,515	13,212,416	97.2	13,210,936	13,085,460	99.1	388,579	126,956	32.7
県計	134,426,719	130,329,098	97.0	130,417,147	129,111,956	99.0	4,009,572	1,217,142	30.4

第39表 平成30年度 市町村税の徴収実績

(その2)

	個人均等割			左のうち現年課税分			所得割		
	調定額(千円)	収入額(千円)	徴収率(%)	調定額(千円)	収入額(千円)	徴収率(%)	調定額(千円)	収入額(千円)	徴収率(%)
津市	498,683	486,964	97.7	486,935	483,274	99.2	15,946,057	15,571,341	97.7
四日市市	574,558	554,872	96.6	554,694	547,256	98.7	20,063,395	19,374,617	96.6
伊勢市	229,216	224,469	97.9	224,226	222,905	99.4	6,513,600	6,378,670	97.9
松阪市	292,488	275,449	94.2	274,881	270,610	98.4	8,594,817	8,094,146	94.2
桑名市	263,134	250,423	95.2	251,384	248,046	98.7	9,313,117	8,863,494	95.2
鈴鹿市	376,388	359,171	95.4	361,236	354,603	98.2	11,794,285	11,259,074	95.5
名張市	143,034	140,199	98.0	140,180	138,869	99.1	3,808,936	3,733,416	98.0
尾鷲市	29,986	28,879	96.3	29,002	28,554	98.5	779,658	750,876	96.3
亀山市	96,196	90,315	93.9	90,289	88,903	98.5	2,714,379	2,548,450	93.9
鳥羽市	33,123	32,554	98.3	32,396	32,067	99.0	705,499	693,382	98.3
熊野市	26,473	25,423	96.0	25,377	25,113	99.0	570,440	547,819	96.0
いなべ市	89,175	85,623	96.0	85,948	84,411	98.2	2,534,231	2,433,293	96.0
志摩市	93,446	89,580	95.9	89,232	87,958	98.6	1,904,376	1,825,579	95.9
伊賀市	175,195	167,215	95.4	167,727	164,987	98.4	4,496,606	4,291,751	95.4
木曾岬町	13,388	12,022	89.8	11,993	11,839	98.7	319,650	303,350	94.9
東員町	47,703	47,093	98.7	46,960	46,662	99.4	1,404,188	1,386,233	98.7
菰野町	76,918	74,818	97.3	74,939	74,008	98.8	2,387,231	2,328,484	97.5
朝日町	19,276	18,512	96.0	18,530	18,401	99.3	717,215	688,801	96.0
川越町	29,025	28,208	97.2	28,126	27,708	98.5	912,808	886,582	97.1
多気町	25,326	24,752	97.7	24,671	24,465	99.2	613,179	599,362	97.7
明和町	42,980	41,846	97.4	41,273	41,250	99.9	1,044,379	1,006,888	96.4
大台町	15,600	15,317	98.2	15,351	15,073	98.2	355,013	347,028	97.8
玉城町	27,740	27,105	97.7	26,987	26,884	99.6	686,661	670,939	97.7
度会町	15,104	14,433	95.6	14,439	14,256	98.7	352,876	337,186	95.6
大紀町	14,025	13,741	98.0	13,594	13,567	99.8	289,335	283,099	97.8
南伊勢町	20,936	19,839	94.8	19,888	19,526	98.2	474,268	449,419	94.8
紀北町	25,927	24,827	95.8	24,849	24,475	98.5	546,294	523,134	95.8
御浜町	17,071	16,457	96.4	16,419	16,240	98.9	326,510	314,774	96.4
紀宝町	18,877	17,151	90.9	17,051	16,896	99.1	406,141	363,992	89.6
市計	2,921,095	2,811,136	96.2	2,813,507	2,777,556	98.7	89,739,396	86,365,908	96.2
町計	409,896	396,121	96.6	395,070	391,250	99.0	10,835,748	10,489,271	96.8
県計	3,330,991	3,207,257	96.3	3,208,577	3,168,806	98.8	100,575,144	96,855,179	96.3

	個人計								
	左のうち現年課税分			左のうち現年課税分			左のうち現年課税分		
	調定額(千円)	収入額(千円)	徴収率(%)	調定額(千円)	収入額(千円)	徴収率(%)	調定額(千円)	収入額(千円)	徴収率(%)
津市	15,570,396	15,453,354	99.2	16,444,740	16,058,305	97.7	16,057,331	15,936,628	99.2
四日市市	19,367,520	19,107,804	98.7	20,637,953	19,929,489	96.6	19,922,214	19,655,060	98.7
伊勢市	6,371,791	6,334,238	99.4	6,742,816	6,603,139	97.9	6,596,017	6,557,143	99.4
松阪市	8,077,440	7,951,953	98.4	8,887,305	8,369,595	94.2	8,352,321	8,222,563	98.4
桑名市	8,897,583	8,779,435	98.7	9,576,251	9,113,917	95.2	9,148,967	9,027,481	98.7
鈴鹿市	11,323,275	11,117,069	98.2	12,170,673	11,618,245	95.5	11,684,511	11,471,672	98.2
名張市	3,732,926	3,698,000	99.1	3,951,970	3,873,615	98.0	3,873,106	3,836,869	99.1
尾鷲市	754,071	742,431	98.5	809,644	779,755	96.3	783,073	770,985	98.5
亀山市	2,547,691	2,508,607	98.5	2,810,575	2,638,765	93.9	2,637,980	2,597,510	98.5
鳥羽市	690,022	683,012	99.0	738,622	725,936	98.3	722,418	715,079	99.0
熊野市	546,841	541,126	99.0	596,913	573,242	96.0	572,218	566,239	99.0
いなべ市	2,442,521	2,398,840	98.2	2,623,406	2,518,916	96.0	2,528,469	2,483,251	98.2
志摩市	1,818,493	1,792,524	98.6	1,997,822	1,915,159	95.9	1,907,725	1,880,482	98.6
伊賀市	4,304,915	4,234,588	98.4	4,671,801	4,458,966	95.4	4,472,642	4,399,575	98.4
木曾岬町	305,546	299,870	98.1	333,038	315,372	94.7	317,539	311,709	98.2
東員町	1,382,309	1,373,558	99.4	1,451,891	1,433,326	98.7	1,429,269	1,420,220	99.4
菰野町	2,331,523	2,305,685	98.9	2,464,149	2,403,302	97.5	2,406,462	2,379,693	98.9
朝日町	689,467	684,684	99.3	736,491	707,313	96.0	707,997	703,085	99.3
川越町	884,304	870,744	98.5	941,833	914,790	97.1	912,430	898,452	98.5
多気町	597,320	592,381	99.2	638,505	624,114	97.7	621,991	616,846	99.2
明和町	1,002,896	992,580	99.0	1,087,359	1,048,734	96.4	1,044,169	1,033,830	99.0
大台町	349,375	345,744	99.0	370,613	362,345	97.8	364,726	360,817	98.9
玉城町	668,010	665,473	99.6	714,401	698,044	97.7	694,997	692,357	99.6
度会町	337,340	333,054	98.7	367,980	351,619	95.6	351,779	347,310	98.7
大紀町	280,450	279,515	99.7	303,360	296,840	97.9	294,044	293,082	99.7
南伊勢町	450,534	442,338	98.2	495,204	469,258	94.8	470,422	461,864	98.2
紀北町	523,586	515,707	98.5	572,221	547,961	95.8	548,435	540,182	98.5
御浜町	314,039	310,622	98.9	343,581	331,231	96.4	330,458	326,862	98.9
紀宝町	367,368	358,582	97.6	425,018	381,143	89.7	384,419	375,478	97.7
市計	86,445,485	85,342,981	98.7	92,660,491	89,177,044	96.2	89,258,992	88,120,537	98.7
町計	10,484,067	10,370,537	98.9	11,245,644	10,885,392	96.8	10,879,137	10,761,787	98.9
県計	96,929,552	95,713,518	98.7	103,906,135	100,062,436	96.3	100,138,129	98,882,324	98.7

第39表 平成30年度 市町村税の徴収実績

(その3)

	法人均等割						法人税割					
				左のうち現年課税分						左のうち現年課税分		
	調定額(千円)	収入額(千円)	徴収率(%)	調定額(千円)	収入額(千円)	徴収率(%)	調定額(千円)	収入額(千円)	徴収率(%)	調定額(千円)	収入額(千円)	徴収率(%)
津市	884,810	878,642	99.3	880,054	877,857	99.8	2,834,569	2,814,806	99.3			
四日市市	1,085,934	1,080,065	99.5	1,079,535	1,078,915	99.9	12,149,414	12,116,938	99.7			
伊勢市	340,026	333,088	98.0	333,012	332,295	99.8	792,058	775,900	98.0			
松阪市	425,013	415,910	97.9	416,221	414,755	99.6	1,055,034	1,032,438	97.9			
桑名市	418,044	410,556	98.2	409,632	409,315	99.9	889,022	868,602	97.7			
鈴鹿市	523,061	516,503	98.7	517,133	515,471	99.7	1,438,029	1,420,001	98.7			
名張市	192,927	191,288	99.2	191,209	191,069	99.9	649,390	643,872	99.2			
尾鷲市	58,739	57,654	98.2	57,742	57,653	99.8	91,079	89,644	98.4			
亀山市	173,624	171,287	98.7	171,595	170,867	99.6	833,517	835,985	100.3			
鳥羽市	77,537	75,339	97.2	75,333	74,813	99.3	81,780	79,987	97.8			
熊野市	44,345	44,000	99.2	44,185	43,919	99.4	52,408	52,000	99.2			
いなべ市	135,840	135,443	99.7	135,446	135,375	99.9	1,045,279	1,042,225	99.7			
志摩市	144,024	138,046	95.8	137,665	136,854	99.4	123,574	118,444	95.8			
伊賀市	314,044	308,900	98.4	308,891	308,301	99.8	1,313,592	1,292,075	98.4			
木曾岬町	24,580	23,503	95.6	23,653	23,353	98.7	61,458	61,232	99.6			
東員町	80,418	78,147	97.2	80,026	78,097	97.6	139,940	139,525	99.7			
菰野町	111,445	109,401	98.2	110,274	109,124	99.0	334,926	334,053	99.7			
朝日町	35,229	34,473	97.9	34,572	34,422	99.6	264,876	264,876	100.0			
川越町	70,263	69,257	98.6	69,230	69,078	99.8	169,942	168,426	99.1			
多気町	47,551	47,170	99.2	47,180	46,980	99.6	167,027	167,003	100.0			
明和町	61,292	59,317	96.8	59,547	59,317	99.6	87,409	84,656	96.9			
大台町	29,739	28,937	97.3	29,095	28,476	97.9	22,862	22,811	99.8			
玉城町	43,810	40,716	92.9	40,971	40,482	98.8	331,771	330,491	99.6			
度会町	15,103	14,903	98.7	14,963	14,863	99.3	14,462	14,462	100.0			
大紀町	16,247	15,807	97.3	16,017	15,757	98.4	9,649	9,643	99.9			
南伊勢町	25,726	24,715	96.1	24,826	24,640	99.3	12,961	12,451	96.1			
紀北町	36,324	35,211	96.9	35,171	35,056	99.7	60,593	58,737	96.9			
御浜町	16,690	16,556	99.2	16,435	16,504	100.4	25,420	25,214	99.2			
紀宝町	16,101	15,445	95.9	15,576	15,327	98.4	20,057	19,886	99.1			
市計	4,817,968	4,756,721	98.7	4,757,653	4,747,459	99.8	23,348,745	23,182,917	99.3			
町計	630,518	613,558	97.3	617,536	611,476	99.0	1,723,353	1,713,466	99.4			
県計	5,448,486	5,370,279	98.6	5,375,189	5,358,935	99.7	25,072,098	24,896,383	99.3			

	法人計								
	左のうち現年課税分			左のうち現年課税分			左のうち現年課税分		
	調定額(千円)	収入額(千円)	徴収率(%)	調定額(千円)	収入額(千円)	徴収率(%)	調定額(千円)	収入額(千円)	徴収率(%)
津市	2,819,332	2,812,291	99.8	3,719,379	3,693,448	99.3	3,699,386	3,690,148	99.8
四日市市	12,118,312	12,111,349	99.9	13,235,348	13,197,003	99.7	13,197,847	13,190,264	99.9
伊勢市	775,720	774,052	99.8	1,132,084	1,108,988	98.0	1,108,732	1,106,347	99.8
松阪市	1,033,208	1,029,572	99.6	1,480,047	1,448,348	97.9	1,449,429	1,444,327	99.6
桑名市	871,131	865,961	99.4	1,307,066	1,279,158	97.9	1,280,763	1,275,276	99.6
鈴鹿市	1,421,732	1,417,164	99.7	1,961,090	1,936,504	98.7	1,938,865	1,932,635	99.7
名張市	643,606	643,136	99.9	842,317	835,160	99.2	834,815	834,205	99.9
尾鷲市	89,783	89,644	99.8	149,818	147,298	98.3	147,525	147,297	99.8
亀山市	832,663	835,297	100.3	1,007,141	1,007,272	100.0	1,004,258	1,006,164	100.2
鳥羽市	79,455	79,433	100.0	159,317	155,326	97.5	154,788	154,246	99.6
熊野市	52,219	51,904	99.4	96,753	96,000	99.2	96,404	95,823	99.4
いなべ市	1,042,248	1,041,703	99.9	1,181,119	1,177,668	99.7	1,177,694	1,177,078	99.9
志摩市	118,118	117,422	99.4	267,598	256,490	95.8	255,783	254,276	99.4
伊賀市	1,292,039	1,289,572	99.8	1,627,636	1,600,975	98.4	1,600,930	1,597,873	99.8
木曾岬町	61,173	61,173	100.0	86,038	84,735	98.5	84,826	84,526	99.6
東員町	139,525	139,525	100.0	220,358	217,672	98.8	219,551	217,622	99.1
菰野町	334,898	334,040	99.7	446,371	443,454	99.3	445,172	443,164	99.5
朝日町	264,876	264,876	100.0	300,105	299,349	99.7	299,448	299,298	99.9
川越町	168,539	168,183	99.8	240,205	237,683	99.0	237,769	237,261	99.8
多気町	166,928	166,924	100.0	214,578	214,173	99.8	214,108	213,904	99.9
明和町	84,921	84,656	99.7	148,701	143,973	96.8	144,468	143,973	99.7
大台町	22,862	22,811	99.8	52,601	51,748	98.4	51,957	51,287	98.7
玉城町	330,667	330,474	99.9	375,581	371,207	98.8	371,638	370,956	99.8
度会町	14,462	14,462	100.0	29,565	29,365	99.3	29,425	29,325	99.7
大紀町	9,649	9,643	99.9	25,896	25,450	98.3	25,666	25,400	99.0
南伊勢町	12,507	12,413	99.2	38,687	37,166	96.1	37,333	37,053	99.2
紀北町	58,669	58,479	99.7	96,917	93,948	96.9	93,840	93,535	99.7
御浜町	25,032	25,136	100.4	42,110	41,770	99.2	41,467	41,640	100.4
紀宝町	19,555	19,402	99.2	36,158	35,331	97.7	35,131	34,729	98.9
市計	23,189,566	23,158,500	99.9	28,166,713	27,939,638	99.2	27,947,219	27,905,959	99.9
町計	1,714,263	1,712,197	99.9	2,353,871	2,327,024	98.9	2,331,799	2,323,673	99.7
県計	24,903,829	24,870,697	99.9	30,520,584	30,266,662	99.2	30,279,018	30,229,632	99.8

第39表 平成30年度 市町村税の徴収実績

(その4)

	固定資産税 (純固定資産税+交付金)			現年課税分			滞納繰越分		
	調定額(千円)	収入額(千円)	徴収率(%)	調定額(千円)	収入額(千円)	徴収率(%)	調定額(千円)	収入額(千円)	徴収率(%)
	津市	17,861,667	17,269,730	96.7	17,300,467	17,129,171	99.0	561,200	140,559
四日市市	36,311,525	35,850,038	98.7	35,834,028	35,664,831	99.5	477,497	185,207	38.8
伊勢市	7,107,280	6,701,751	94.3	6,686,814	6,613,737	98.9	420,466	88,014	20.9
松阪市	10,323,400	9,433,231	91.4	9,384,862	9,240,002	98.5	938,538	193,229	20.6
桑名市	9,822,792	9,413,501	95.8	9,433,078	9,290,911	98.5	389,714	122,590	31.5
鈴鹿市	13,073,316	12,700,936	97.2	12,712,370	12,580,230	99.0	360,946	120,706	33.4
名張市	5,002,150	4,837,378	96.7	4,840,890	4,789,030	98.9	161,260	48,348	30.0
尾鷲市	963,896	918,263	95.3	923,599	910,855	98.6	40,297	7,408	18.4
亀山市	6,236,652	6,024,797	96.6	6,003,940	5,964,383	99.3	232,712	60,414	26.0
鳥羽市	1,588,575	1,458,500	91.8	1,440,863	1,396,458	96.9	147,712	62,042	42.0
熊野市	769,174	728,312	94.7	730,024	721,214	98.8	39,150	7,098	18.1
いなべ市	5,516,822	5,418,664	98.2	5,424,210	5,390,784	99.4	92,612	27,880	30.1
志摩市	3,561,435	3,102,201	87.1	3,088,791	3,028,329	98.0	472,644	73,872	15.6
伊賀市	8,192,363	7,688,736	93.9	7,683,028	7,606,775	99.0	509,335	81,961	16.1
木曾岬町	552,529	533,956	96.6	535,414	528,569	98.7	17,115	5,387	31.5
東員町	1,744,867	1,732,825	99.3	1,730,420	1,723,910	99.6	14,447	8,915	61.7
菰野町	2,574,144	2,461,429	95.6	2,469,523	2,446,484	99.1	104,621	14,945	14.3
朝日町	1,144,692	1,137,145	99.3	1,136,845	1,134,478	99.8	7,847	2,667	34.0
川越町	3,463,975	3,373,596	97.4	3,396,373	3,359,475	98.9	67,602	14,121	20.9
多気町	1,455,198	1,422,964	97.8	1,423,507	1,414,849	99.4	31,691	8,115	25.6
明和町	1,245,454	1,161,066	93.2	1,170,778	1,143,555	97.7	74,676	17,511	23.4
大台町	566,614	543,363	95.9	549,913	541,094	98.4	16,701	2,269	13.6
玉城町	988,201	926,262	93.7	930,182	918,892	98.8	58,019	7,370	12.7
度会町	415,964	387,237	93.1	386,455	381,187	98.6	29,509	6,050	20.5
大紀町	347,394	332,506	95.7	333,817	328,948	98.5	13,577	3,558	26.2
南伊勢町	548,656	492,168	89.7	496,212	483,856	97.5	52,444	8,312	15.8
紀北町	692,508	655,956	94.7	652,313	643,454	98.6	40,195	12,502	31.1
御浜町	376,040	347,656	92.5	347,148	343,448	98.9	28,892	4,208	14.6
紀宝町	526,816	499,879	94.9	500,648	494,889	98.8	26,168	4,990	19.1
市計	126,331,047	121,546,038	96.2	121,486,964	120,326,710	99.0	4,844,083	1,219,328	25.2
町計	16,643,052	16,008,008	96.2	16,059,548	15,887,088	98.9	583,504	120,920	20.7
県計	142,974,099	137,554,046	96.2	137,546,512	136,213,798	99.0	5,427,587	1,340,248	24.7

	純固定資産税 (土地+家屋+償却資産)			左のうち現年課税分			(土地)		
	調定額(千円)	収入額(千円)	徴収率(%)	調定額(千円)	収入額(千円)	徴収率(%)	調定額(千円)	収入額(千円)	徴収率(%)
	津市	17,807,613	17,215,676	96.7	17,246,413	17,075,117	99.0	5,783,777	5,591,520
四日市市	36,285,779	35,824,292	98.7	35,808,282	35,639,085	99.5	8,398,592	8,182,987	97.4
伊勢市	7,098,867	6,693,338	94.3	6,678,401	6,605,324	98.9	2,655,674	2,503,966	94.3
松阪市	10,196,681	9,306,512	91.3	9,258,143	9,113,283	98.4	3,382,457	3,087,169	91.3
桑名市	9,797,295	9,388,004	95.8	9,407,581	9,265,414	98.5	3,456,845	3,312,442	95.8
鈴鹿市	13,062,309	12,689,929	97.1	12,701,363	12,569,223	99.0	4,268,644	4,146,953	97.1
名張市	5,000,597	4,835,825	96.7	4,839,337	4,787,477	98.9	1,413,572	1,366,994	96.7
尾鷲市	955,173	909,540	95.2	914,876	902,132	98.6	271,269	258,310	95.2
亀山市	6,235,623	6,023,768	96.6	6,002,911	5,963,354	99.3	1,114,685	1,076,815	96.6
鳥羽市	1,587,082	1,457,007	91.8	1,439,370	1,394,965	96.9	305,976	280,452	91.7
熊野市	761,738	720,876	94.6	722,588	713,778	98.8	217,106	205,457	94.6
いなべ市	5,515,114	5,416,956	98.2	5,422,502	5,389,076	99.4	1,008,119	990,176	98.2
志摩市	3,560,113	3,100,879	87.1	3,087,469	3,027,007	98.0	848,841	739,345	87.1
伊賀市	8,180,802	7,677,175	93.8	7,671,467	7,595,214	99.0	2,126,487	1,987,797	93.5
木曾岬町	533,166	514,593	96.5	516,051	509,206	98.7	174,110	167,742	96.3
東員町	1,743,461	1,731,419	99.3	1,729,014	1,722,504	99.6	448,117	443,602	99.0
菰野町	2,573,378	2,460,663	95.6	2,468,757	2,445,718	99.1	830,333	793,964	95.6
朝日町	1,144,692	1,137,145	99.3	1,136,845	1,134,478	99.8	327,164	323,395	98.8
川越町	3,462,673	3,372,294	97.4	3,395,071	3,358,173	98.9	648,407	608,667	93.9
多気町	1,451,650	1,419,416	97.8	1,419,959	1,411,301	99.4	245,584	240,997	98.1
明和町	1,245,452	1,161,064	93.2	1,170,776	1,143,553	97.7	422,208	393,323	93.2
大台町	561,431	538,180	95.9	544,730	535,911	98.4	143,250	137,318	95.9
玉城町	987,912	925,973	93.7	929,893	918,603	98.8	279,579	263,669	94.3
度会町	415,964	387,237	93.1	386,455	381,187	98.6	81,188	75,581	93.1
大紀町	347,222	332,334	95.7	333,645	328,776	98.5	62,858	60,162	95.7
南伊勢町	548,227	491,739	89.7	495,783	483,427	97.5	101,808	91,317	89.7
紀北町	686,545	649,993	94.7	646,350	637,491	98.6	194,409	184,058	94.7
御浜町	374,612	346,228	92.4	345,720	342,020	98.9	110,239	101,886	92.4
紀宝町	526,388	499,451	94.9	500,220	494,461	98.8	128,459	121,936	94.9
市計	126,044,786	121,259,777	96.2	121,200,703	120,040,449	99.0	35,252,044	33,730,383	95.7
町計	16,602,773	15,967,729	96.2	16,019,269	15,846,809	98.9	4,197,713	4,007,617	95.5
県計	142,647,559	137,227,506	96.2	137,219,972	135,887,258	99.0	39,449,757	37,738,000	95.7

第39表 平成30年度 市町村税の徴収実績

(その5)

	左のうち現年課税分			(家屋)			左のうち現年課税分		
	調定額(千円)	収入額(千円)	徴収率(%)	調定額(千円)	収入額(千円)	徴収率(%)	調定額(千円)	収入額(千円)	徴収率(%)
	津市	5,601,503	5,545,868	99.0	7,782,213	7,523,527	96.7	7,536,960	7,462,100
四日市市	8,172,707	8,095,201	99.1	9,610,103	9,370,154	97.5	9,362,859	9,274,067	99.1
伊勢市	2,498,378	2,471,040	98.9	3,309,407	3,120,355	94.3	3,113,391	3,079,324	98.9
松阪市	3,071,124	3,023,071	98.4	4,444,625	4,056,610	91.3	4,035,526	3,972,383	98.4
桑名市	3,319,354	3,269,192	98.5	3,970,377	3,804,498	95.8	3,812,426	3,754,812	98.5
鈴鹿市	4,150,690	4,107,508	99.0	5,717,573	5,554,577	97.1	5,559,582	5,501,742	99.0
名張市	1,367,987	1,353,327	98.9	2,273,699	2,198,779	96.7	2,200,376	2,176,796	98.9
尾鷲市	259,825	256,206	98.6	356,280	339,258	95.2	341,249	336,495	98.6
亀山市	1,073,086	1,066,015	99.3	2,323,481	2,244,540	96.6	2,236,769	2,222,029	99.3
鳥羽市	276,683	268,148	96.9	904,473	829,018	91.7	817,879	792,647	96.9
熊野市	205,948	203,434	98.8	336,079	318,051	94.6	318,806	314,919	98.8
いなべ市	991,190	985,080	99.4	1,681,714	1,651,782	98.2	1,653,474	1,643,281	99.4
志摩市	736,148	721,732	98.0	1,742,988	1,518,152	87.1	1,511,587	1,481,985	98.0
伊賀市	1,994,092	1,966,576	98.6	3,306,390	3,090,747	93.5	3,100,535	3,057,750	98.6
木曾岬町	168,093	165,848	98.7	191,865	184,961	96.4	185,340	182,907	98.7
東員町	442,403	440,083	99.5	681,191	673,788	98.9	672,505	668,438	99.4
菰野町	796,576	789,142	99.1	1,103,028	1,054,715	95.6	1,058,184	1,048,309	99.1
朝日町	323,245	322,063	99.6	327,927	324,149	98.8	323,999	322,814	99.6
川越町	618,349	602,388	97.4	645,825	606,396	93.9	615,946	600,155	97.4
多気町	241,397	239,925	99.4	615,503	592,032	96.2	588,778	585,188	99.4
明和町	396,893	387,391	97.6	567,926	529,766	93.3	533,874	521,776	97.7
大台町	138,989	136,739	98.4	187,378	179,617	95.9	181,804	178,860	98.4
玉城町	263,160	261,583	99.4	442,548	412,446	93.2	416,556	409,144	98.2
度会町	75,428	74,400	98.6	169,156	157,474	93.1	157,156	155,014	98.6
大紀町	60,400	59,518	98.5	152,047	145,528	95.7	146,102	143,970	98.5
南伊勢町	92,069	89,774	97.5	229,844	206,162	89.7	207,857	202,677	97.5
紀北町	183,027	180,518	98.6	274,911	260,275	94.7	258,816	255,269	98.6
御浜町	101,737	100,648	98.9	150,833	139,405	92.4	139,200	137,711	98.9
紀宝町	122,137	120,731	98.8	179,211	170,084	94.9	170,356	168,395	98.8
市計	33,718,715	33,332,398	98.9	47,759,402	45,620,048	95.5	45,601,419	45,070,330	98.8
町計	4,023,903	3,970,751	98.7	5,919,193	5,636,798	95.2	5,656,473	5,580,627	98.7
県計	37,742,618	37,303,149	98.8	53,678,595	51,256,846	95.5	51,257,892	50,650,957	98.8

	(債却資産)			(交付金)			
	左のうち現年課税分			左のうち現年課税分			(千円)
	調定額(千円)	収入額(千円)	徴収率(%)	調定額(千円)	収入額(千円)	徴収率(%)	
津市	4,241,623	4,100,629	96.7	4,107,950	4,067,149	99.0	54,054
四日市市	18,277,084	18,271,151	100.0	18,272,716	18,269,817	100.0	25,746
伊勢市	1,133,786	1,069,017	94.3	1,066,632	1,054,960	98.9	8,413
松阪市	2,369,599	2,162,733	91.3	2,151,493	2,117,829	98.4	126,719
桑名市	2,370,073	2,271,064	95.8	2,275,801	2,241,410	98.5	25,497
鈴鹿市	3,076,092	2,988,399	97.1	2,991,091	2,959,973	99.0	11,007
名張市	1,313,326	1,270,052	96.7	1,270,974	1,257,354	98.9	1,553
尾鷲市	327,624	311,972	95.2	313,802	309,431	98.6	8,723
亀山市	2,797,457	2,702,413	96.6	2,693,056	2,675,310	99.3	1,029
鳥羽市	376,633	347,537	92.3	344,808	334,170	96.9	1,493
熊野市	208,553	197,368	94.6	197,834	195,425	98.8	7,436
いなべ市	2,825,281	2,774,998	98.2	2,777,838	2,760,715	99.4	1,708
志摩市	968,284	843,382	87.1	839,734	823,290	98.0	1,322
伊賀市	2,747,925	2,598,631	94.6	2,576,840	2,570,888	99.8	11,561
木曾岬町	167,191	161,890	96.8	162,618	160,451	98.7	19,363
東員町	614,153	614,029	100.0	614,106	613,983	100.0	1,406
菰野町	640,017	611,984	95.6	613,997	608,267	99.1	766
朝日町	489,601	489,601	100.0	489,601	489,601	100.0	0
川越町	2,168,441	2,157,231	99.5	2,160,776	2,155,630	99.8	1,302
多気町	590,563	586,387	99.3	589,784	586,188	99.4	3,548
明和町	255,318	237,975	93.2	240,009	234,386	97.7	2
大台町	230,803	221,245	95.9	223,937	220,312	98.4	5,183
玉城町	265,785	249,858	94.0	250,177	247,876	99.1	289
度会町	165,620	154,182	93.1	153,871	151,773	98.6	0
大紀町	132,317	126,644	95.7	127,143	125,288	98.5	172
南伊勢町	216,575	194,260	89.7	195,857	190,976	97.5	429
紀北町	217,225	205,660	94.7	204,507	201,704	98.6	5,963
御浜町	113,540	104,937	92.4	104,783	103,661	98.9	1,428
紀宝町	218,718	207,431	94.8	207,727	205,335	98.8	428
市計	43,033,340	41,909,346	97.4	41,880,569	41,637,721	99.4	286,261
町計	6,485,867	6,323,314	97.5	6,338,893	6,295,431	99.3	40,279
県計	49,519,207	48,232,660	97.4	48,219,462	47,933,152	99.4	326,540

第39表 平成30年度 市町村税の徴収実績

(その6)

	軽自動車税			左のうち現年課税分			市町村たばこ税		
	調定額(千円)	収入額(千円)	徴収率(%)	調定額(千円)	収入額(千円)	徴収率(%)	調定額(千円)	収入額(千円)	徴収率(%)
	津市	791,081	754,222	95.3	756,658	743,858	98.3	1,674,717	1,674,717
四日市市	785,454	755,201	96.1	759,777	745,805	98.2	2,205,186	2,205,186	100.0
伊勢市	388,962	370,792	95.3	370,642	364,961	98.5	740,070	740,070	100.0
松阪市	579,976	523,043	90.2	526,522	511,247	97.1	1,094,555	1,094,555	100.0
桑名市	323,439	303,969	94.0	306,459	300,083	97.9	858,047	858,047	100.0
鈴鹿市	649,392	578,999	89.2	589,871	567,611	96.2	1,319,783	1,319,783	100.0
名張市	232,306	221,877	95.5	223,739	218,883	97.8	433,916	433,895	100.0
尾鷲市	59,301	55,919	94.3	56,404	55,012	97.5	152,954	152,954	100.0
亀山市	173,275	152,365	87.9	154,321	147,904	95.8	340,610	340,610	100.0
鳥羽市	65,655	62,157	94.7	62,010	60,865	98.2	144,921	144,921	100.0
熊野市	63,057	59,161	93.8	59,202	57,886	97.8	109,124	109,124	100.0
いなべ市	166,798	155,277	93.1	157,109	153,285	97.6	313,726	313,726	100.0
志摩市	215,857	191,096	88.5	191,762	185,308	96.6	354,670	354,670	100.0
伊賀市	341,563	314,250	92.0	317,698	308,984	97.3	647,974	647,974	100.0
木曾岬町	19,135	18,294	95.6	18,514	18,119	97.9	27,271	27,271	100.0
東員町	67,116	65,815	98.1	65,818	65,226	99.1	156,300	156,300	100.0
菰野町	134,381	127,799	95.1	128,239	125,775	98.1	275,121	275,121	100.0
朝日町	22,358	21,598	96.6	21,767	21,425	98.4	63,136	63,136	100.0
川越町	41,687	38,333	92.0	38,923	37,652	96.7	124,778	124,765	100.0
多気町	64,539	61,376	95.1	61,877	60,787	98.2	81,109	81,109	100.0
明和町	83,722	78,380	93.6	78,597	77,502	98.6	141,788	141,788	100.0
大台町	34,093	32,160	94.3	32,691	31,859	97.5	45,665	45,665	100.0
玉城町	58,805	56,305	95.7	56,363	55,668	98.8	108,355	108,355	100.0
度会町	35,852	33,638	93.8	33,975	33,363	98.2	38,613	38,613	100.0
大紀町	31,514	29,108	92.4	29,474	28,671	97.3	39,644	39,644	100.0
南伊勢町	50,721	45,855	90.4	46,099	44,631	96.8	57,396	57,396	100.0
紀北町	57,091	51,600	90.4	51,979	50,203	96.6	102,833	102,833	100.0
御浜町	36,132	33,280	92.1	33,493	32,686	97.6	58,029	58,029	100.0
紀宝町	46,100	40,721	88.3	41,085	39,600	96.4	55,603	55,603	100.0
市計	4,836,116	4,498,328	93.0	4,532,174	4,421,692	97.6	10,390,253	10,390,232	100.0
町計	783,246	734,262	93.7	738,894	723,167	97.9	1,375,641	1,375,628	100.0
県計	5,619,362	5,232,590	93.1	5,271,068	5,144,859	97.6	11,765,894	11,765,860	100.0

	左のうち現年課税分		
	調定額(千円)	収入額(千円)	徴収率(%)
	津市	1,674,717	1,674,717
四日市市	2,205,186	2,205,186	100.0
伊勢市	740,070	740,070	100.0
松阪市	1,094,555	1,094,555	100.0
桑名市	858,047	858,047	100.0
鈴鹿市	1,319,783	1,319,783	100.0
名張市	433,916	433,895	100.0
尾鷲市	152,954	152,954	100.0
亀山市	340,610	340,610	100.0
鳥羽市	144,921	144,921	100.0
熊野市	109,124	109,124	100.0
いなべ市	313,726	313,726	100.0
志摩市	354,670	354,670	100.0
伊賀市	647,974	647,974	100.0
木曾岬町	27,271	27,271	100.0
東員町	156,300	156,300	100.0
菰野町	275,121	275,121	100.0
朝日町	63,136	63,136	100.0
川越町	124,778	124,765	100.0
多気町	81,109	81,109	100.0
明和町	141,788	141,788	100.0
大台町	45,665	45,665	100.0
玉城町	108,355	108,355	100.0
度会町	38,613	38,613	100.0
大紀町	39,644	39,644	100.0
南伊勢町	57,396	57,396	100.0
紀北町	102,833	102,833	100.0
御浜町	58,029	58,029	100.0
紀宝町	55,603	55,603	100.0
市計	10,390,253	10,390,232	100.0
町計	1,375,641	1,375,628	100.0
県計	11,765,894	11,765,860	100.0

第39表 平成30年度 市町村税の徴収実績

(その7)

	鉱 産 税						特別土地保有税		
	左のうち現年課税分			左のうち現年課税分			調定額(千円)	収入額(千円)	徴収率(%)
	調定額(千円)	収入額(千円)	徴収率(%)	調定額(千円)	収入額(千円)	徴収率(%)			
津市	0	0	-	0	0	-	0	0	-
四日市市	0	0	-	0	0	-	0	0	-
伊勢市	0	0	-	0	0	-	0	0	-
松阪市	0	0	-	0	0	-	12,374	0	0.0
桑名市	0	0	-	0	0	-	0	0	-
鈴鹿市	15	15	100.0	15	15	100.0	0	0	-
名張市	0	0	-	0	0	-	0	0	-
尾鷲市	0	0	-	0	0	-	0	0	-
亀山市	0	0	-	0	0	-	11,130	300	2.7
鳥羽市	0	0	-	0	0	-	0	0	-
熊野市	0	0	-	0	0	-	0	0	-
いなべ市	8,647	8,647	100.0	8,647	8,647	100.0	0	0	-
志摩市	0	0	-	0	0	-	7,336	825	11.2
伊賀市	60	60	100.0	60	60	100.0	8,530	8,530	100.0
木曾岬町	0	0	-	0	0	-	0	0	-
東員町	0	0	-	0	0	-	0	0	-
菰野町	0	0	-	0	0	-	0	0	-
朝日町	0	0	-	0	0	-	0	0	-
川越町	0	0	-	0	0	-	0	0	-
多気町	0	0	-	0	0	-	0	0	-
明和町	0	0	-	0	0	-	0	0	-
大台町	0	0	-	0	0	-	0	0	-
大玉町	0	0	-	0	0	-	0	0	-
度会町	0	0	-	0	0	-	0	0	-
大紀町	644	644	100.0	644	644	100.0	0	0	-
南伊勢町	698	698	100.0	698	698	100.0	0	0	-
紀北町	0	0	-	0	0	-	0	0	-
御浜町	0	0	-	0	0	-	0	0	-
紀宝町	0	0	-	0	0	-	0	0	-
市計	8,722	8,722	100.0	8,722	8,722	100.0	39,370	9,655	24.5
町計	1,342	1,342	100.0	1,342	1,342	100.0	0	0	-
県計	10,064	10,064	100.0	10,064	10,064	100.0	39,370	9,655	24.5

	入 湯 税								
	左のうち現年課税分			左のうち現年課税分			左のうち現年課税分		
	調定額(千円)	収入額(千円)	徴収率(%)	調定額(千円)	収入額(千円)	徴収率(%)	調定額(千円)	収入額(千円)	徴収率(%)
津市	0	0	-	36,286	36,286	100.0	36,286	36,286	100.0
四日市市	0	0	-	2,572	2,572	100.0	2,572	2,572	100.0
伊勢市	0	0	-	28,326	28,326	100.0	28,326	28,326	100.0
松阪市	0	0	-	0	0	-	0	0	-
桑名市	0	0	-	70,587	70,498	99.9	70,587	70,498	99.9
鈴鹿市	0	0	-	15,696	15,696	100.0	15,696	15,696	100.0
名張市	0	0	-	0	0	-	0	0	-
尾鷲市	0	0	-	0	0	-	0	0	-
亀山市	0	0	-	2,394	2,394	100.0	2,394	2,394	100.0
鳥羽市	0	0	-	161,005	160,260	99.5	161,005	160,260	99.5
熊野市	0	0	-	6,121	6,121	100.0	6,121	6,121	100.0
いなべ市	0	0	-	0	0	-	0	0	-
志摩市	0	0	-	131,349	131,349	100.0	131,349	131,349	100.0
伊賀市	0	0	-	59,440	55,493	93.4	55,493	55,493	100.0
木曾岬町	0	0	-	443	443	100.0	443	443	100.0
東員町	0	0	-	0	0	-	0	0	-
菰野町	0	0	-	38,802	38,802	100.0	38,802	38,802	100.0
朝日町	0	0	-	1,986	1,986	100.0	1,986	1,986	100.0
川越町	0	0	-	0	0	-	0	0	-
多気町	0	0	-	0	0	-	0	0	-
明和町	0	0	-	0	0	-	0	0	-
大台町	0	0	-	0	0	-	0	0	-
大玉町	0	0	-	9,429	9,429	100.0	9,429	9,429	100.0
度会町	0	0	-	0	0	-	0	0	-
大紀町	0	0	-	0	0	-	0	0	-
南伊勢町	0	0	-	411	411	100.0	411	411	100.0
紀北町	0	0	-	0	0	-	0	0	-
御浜町	0	0	-	0	0	-	0	0	-
紀宝町	0	0	-	0	0	-	0	0	-
市計	0	0	-	513,776	508,995	99.1	509,829	508,995	99.8
町計	0	0	-	51,071	51,071	100.0	51,071	51,071	100.0
県計	0	0	-	564,847	560,066	99.2	560,900	560,066	99.9

第39表 平成30年度 市町村税の徴収実績

(その8)

	都市計画税 (計)						都市計画税 (土地)					
	左のうち現年課税分			左のうち現年課税分			左のうち現年課税分			左のうち現年課税分		
	調定額(千円)	収入額(千円)	徴収率(%)	調定額(千円)	収入額(千円)	徴収率(%)	調定額(千円)	収入額(千円)	徴収率(%)	調定額(千円)	収入額(千円)	徴収率(%)
津市	2,239,455	2,164,954	96.7	2,168,840	2,147,278	99.0	1,117,084	1,079,922	96.7			
四日市市	2,583,833	2,548,039	98.6	2,544,909	2,532,941	99.5	1,336,007	1,317,124	98.6			
伊勢市	1,458,948	1,377,939	94.4	1,375,530	1,360,478	98.9	738,271	697,278	94.4			
松阪市	1,279,970	1,165,605	91.1	1,158,787	1,140,656	98.4	641,240	583,945	91.1			
桑名市	1,049,757	1,011,524	96.4	1,016,387	1,001,027	98.5	553,832	533,660	96.4			
鈴鹿市	1,233,750	1,198,578	97.1	1,199,658	1,187,177	99.0	527,371	512,336	97.1			
名張市	0	0	-	0	0	-	0	0	-			
尾鷲市	134,078	127,163	94.8	127,909	126,127	98.6	65,296	61,929	94.8			
亀山市	756,619	731,014	96.6	728,382	723,683	99.4	275,348	266,030	96.6			
鳥羽市	133,469	122,470	91.8	120,938	117,207	96.9	39,391	36,101	91.6			
熊野市	0	0	-	0	0	-	0	0	-			
いなべ市	0	0	-	0	0	-	0	0	-			
志摩市	0	0	-	0	0	-	0	0	-			
伊賀市	2,465	9	0.4	0	0	-	965	4	0.4			
木曾岬町	0	0	-	0	0	-	0	0	-			
東員町	0	0	-	0	0	-	0	0	-			
菰野町	42	0	0.0	0	0	-	42	0	0.0			
朝日町	0	0	-	0	0	-	0	0	-			
川越町	0	0	-	0	0	-	0	0	-			
多気町	0	0	-	0	0	-	0	0	-			
明和町	0	0	-	0	0	-	0	0	-			
大台町	0	0	-	0	0	-	0	0	-			
玉城町	0	0	-	0	0	-	0	0	-			
度会町	0	0	-	0	0	-	0	0	-			
大紀町	0	0	-	0	0	-	0	0	-			
南伊勢町	0	0	-	0	0	-	0	0	-			
紀北町	0	0	-	0	0	-	0	0	-			
御浜町	0	0	-	0	0	-	0	0	-			
紀宝町	0	0	-	0	0	-	0	0	-			
市計	10,872,344	10,447,295	96.1	10,441,340	10,336,574	99.0	5,294,805	5,088,329	96.1			
町計	42	0	0.0	0	0	-	42	0	0.0			
県計	10,872,386	10,447,295	96.1	10,441,340	10,336,574	99.0	5,294,847	5,088,329	96.1			

	都市計画税 (家屋)											
	左のうち現年課税分			左のうち現年課税分			左のうち現年課税分			左のうち現年課税分		
	調定額(千円)	収入額(千円)	徴収率(%)	調定額(千円)	収入額(千円)	徴収率(%)	調定額(千円)	収入額(千円)	徴収率(%)	調定額(千円)	収入額(千円)	徴収率(%)
津市	1,081,860	1,071,105	99.0	1,122,371	1,085,032	96.7	1,086,980	1,076,173	99.0			
四日市市	1,315,262	1,309,077	99.5	1,247,826	1,230,915	98.6	1,229,647	1,223,864	99.5			
伊勢市	696,059	688,442	98.9	720,677	680,661	94.4	679,471	672,036	98.9			
松阪市	580,530	571,446	98.4	638,730	581,660	91.1	578,257	569,210	98.4			
桑名市	536,226	528,122	98.5	495,925	477,864	96.4	480,161	472,905	98.5			
鈴鹿市	512,798	507,463	99.0	706,379	686,242	97.1	686,860	679,714	99.0			
名張市	0	0	-	0	0	-	0	0	-			
尾鷲市	62,292	61,424	98.6	68,782	65,234	94.8	65,617	64,703	98.6			
亀山市	265,072	263,362	99.4	481,271	464,984	96.6	463,310	460,321	99.4			
鳥羽市	35,620	34,517	96.9	94,078	86,369	91.8	85,318	82,690	96.9			
熊野市	0	0	-	0	0	-	0	0	-			
いなべ市	0	0	-	0	0	-	0	0	-			
志摩市	0	0	-	0	0	-	0	0	-			
伊賀市	0	0	-	1,500	5	0.3	0	0	-			
木曾岬町	0	0	-	0	0	-	0	0	-			
東員町	0	0	-	0	0	-	0	0	-			
菰野町	0	0	-	0	0	-	0	0	-			
朝日町	0	0	-	0	0	-	0	0	-			
川越町	0	0	-	0	0	-	0	0	-			
多気町	0	0	-	0	0	-	0	0	-			
明和町	0	0	-	0	0	-	0	0	-			
大台町	0	0	-	0	0	-	0	0	-			
玉城町	0	0	-	0	0	-	0	0	-			
度会町	0	0	-	0	0	-	0	0	-			
大紀町	0	0	-	0	0	-	0	0	-			
南伊勢町	0	0	-	0	0	-	0	0	-			
紀北町	0	0	-	0	0	-	0	0	-			
御浜町	0	0	-	0	0	-	0	0	-			
紀宝町	0	0	-	0	0	-	0	0	-			
市計	5,085,719	5,034,958	99.0	5,577,539	5,358,966	96.1	5,355,621	5,301,616	99.0			
町計	0	0	-	0	0	-	0	0	-			
県計	5,085,719	5,034,958	99.0	5,577,539	5,358,966	96.1	5,355,621	5,301,616	99.0			

第39表 平成30年度 市町村税の徴収実績

(その9)

	事業所税			左のうち現年課税分		
	調定額(千円)	収入額(千円)	徴収率(%)	調定額(千円)	収入額(千円)	徴収率(%)
津市	0	0	-	0	0	-
四日市市	3,782,453	3,777,979	99.9	3,782,453	3,777,979	99.9
伊勢市	0	0	-	0	0	-
松阪市	0	0	-	0	0	-
桑名市	0	0	-	0	0	-
鈴鹿市	0	0	-	0	0	-
名張市	0	0	-	0	0	-
尾鷲市	0	0	-	0	0	-
亀山市	0	0	-	0	0	-
鳥羽市	0	0	-	0	0	-
熊野市	0	0	-	0	0	-
いなべ市	0	0	-	0	0	-
志摩市	0	0	-	0	0	-
伊賀市	0	0	-	0	0	-
木曾岬町	0	0	-	0	0	-
東員町	0	0	-	0	0	-
菰野町	0	0	-	0	0	-
朝日町	0	0	-	0	0	-
川越町	0	0	-	0	0	-
多気町	0	0	-	0	0	-
明和町	0	0	-	0	0	-
大台町	0	0	-	0	0	-
玉城町	0	0	-	0	0	-
度会町	0	0	-	0	0	-
大紀町	0	0	-	0	0	-
南伊勢町	0	0	-	0	0	-
紀北町	0	0	-	0	0	-
御浜町	0	0	-	0	0	-
紀宝町	0	0	-	0	0	-
市計	3,782,453	3,777,979	99.9	3,782,453	3,777,979	99.9
町計	0	0	-	0	0	-
県計	3,782,453	3,777,979	99.9	3,782,453	3,777,979	99.9

第39表 平成30年度 市町村税の徴収実績

(その10)

	国民健康保険税					
				左のうち現年課税分		
	調定額(千円)	収入額(千円)	徴収率(%)	調定額(千円)	収入額(千円)	徴収率(%)
津市	8,999	1,414	15.7	0	0	-
四日市市	0	0	-	0	0	-
伊勢市	1,880	252	13.4	0	0	-
松阪市	5,454,992	3,429,245	62.9	3,324,872	3,015,596	90.7
桑名市	3,648,861	2,780,460	76.2	2,799,756	2,624,671	93.7
鈴鹿市	1,479,947	367,707	24.8	60,397	32,711	54.2
名張市	1,777,716	1,499,643	84.4	1,484,125	1,414,078	95.3
尾鷲市	444,529	364,830	82.1	370,264	345,564	93.3
亀山市	1,133,140	846,114	74.7	849,842	798,073	93.9
鳥羽市	748,243	654,749	87.5	631,352	605,319	95.9
熊野市	414,545	357,384	86.2	355,560	337,465	94.9
いなべ市	0	0	-	0	0	-
志摩市	1,772,702	1,388,275	78.3	1,380,871	1,295,911	93.8
伊賀市	1,972,501	1,645,834	83.4	1,664,590	1,567,047	94.1
木曾岬町	0	0	-	0	0	-
東員町	0	0	-	0	0	-
菰野町	1,040,642	841,759	80.9	841,639	787,720	93.6
朝日町	0	0	-	0	0	-
川越町	273,618	244,135	89.2	243,897	233,438	95.7
多気町	0	0	-	0	0	-
明和町	659,562	552,785	83.8	549,754	524,944	95.5
大台町	222,067	196,901	88.7	199,913	192,910	96.5
玉城町	0	0	-	0	0	-
度会町	205,778	186,398	90.6	185,182	177,838	96.0
大紀町	171,658	159,569	93.0	160,300	156,706	97.8
南伊勢町	446,656	368,787	82.6	370,183	350,702	94.7
紀北町	0	0	-	0	0	-
御浜町	305,690	268,183	87.7	263,880	251,457	95.3
紀宝町	334,750	238,494	71.2	242,055	226,817	93.7
市計	18,858,055	13,335,907	70.7	12,921,629	12,036,435	93.1
町計	3,660,421	3,057,011	83.5	3,056,803	2,902,532	95.0
県計	22,518,476	16,392,918	72.8	15,978,432	14,938,967	93.5

	国民健康保険料					
				左のうち現年課税分		
	調定額(千円)	収入額(千円)	徴収率(%)	調定額(千円)	収入額(千円)	徴収率(%)
津市	7,508,226	5,890,593	78.5	6,028,745	5,519,957	91.6
四日市市	7,964,020	5,800,346	72.8	5,908,679	5,416,821	91.7
伊勢市	2,821,046	2,408,711	85.4	2,403,663	2,291,702	95.3
松阪市	0	0	-	0	0	-
桑名市	0	0	-	0	0	-
鈴鹿市	4,323,862	3,889,012	89.9	4,323,862	3,889,012	89.9
名張市	0	0	-	0	0	-
尾鷲市	0	0	-	0	0	-
亀山市	0	0	-	0	0	-
鳥羽市	0	0	-	0	0	-
熊野市	0	0	-	0	0	-
いなべ市	1,038,178	868,869	83.7	885,361	839,612	94.8
志摩市	0	0	-	0	0	-
伊賀市	0	0	-	0	0	-
木曾岬町	240,286	182,624	76.0	182,981	173,171	94.6
東員町	597,030	574,205	96.2	572,542	561,120	98.0
菰野町	0	0	-	0	0	-
朝日町	152,647	133,213	87.3	134,317	127,646	95.0
川越町	0	0	-	0	0	-
多気町	447,581	311,546	69.6	316,697	304,124	96.0
明和町	0	0	-	0	0	-
大台町	0	0	-	0	0	-
玉城町	294,084	259,524	88.2	257,047	249,668	97.1
度会町	0	0	-	0	0	-
大紀町	0	0	-	0	0	-
南伊勢町	0	0	-	0	0	-
紀北町	455,388	347,504	76.3	345,352	332,808	96.4
御浜町	0	0	-	0	0	-
紀宝町	0	0	-	0	0	-
市計	23,655,332	18,857,531	79.7	19,550,310	17,957,104	91.9
町計	2,187,016	1,808,616	82.7	1,808,936	1,748,537	96.7
県計	25,842,348	20,666,147	80.0	21,359,246	19,705,641	92.3

令和元年度 市町村税の概要

令和 2 年 2 月 発行

三重県地域連携部市町行財政課

〒514-8570

三重県津市広明町 1 3 番地

TEL 059-224-2174

FAX 059-224-2219

E-mail : shichos@pref.mie.lg.jp