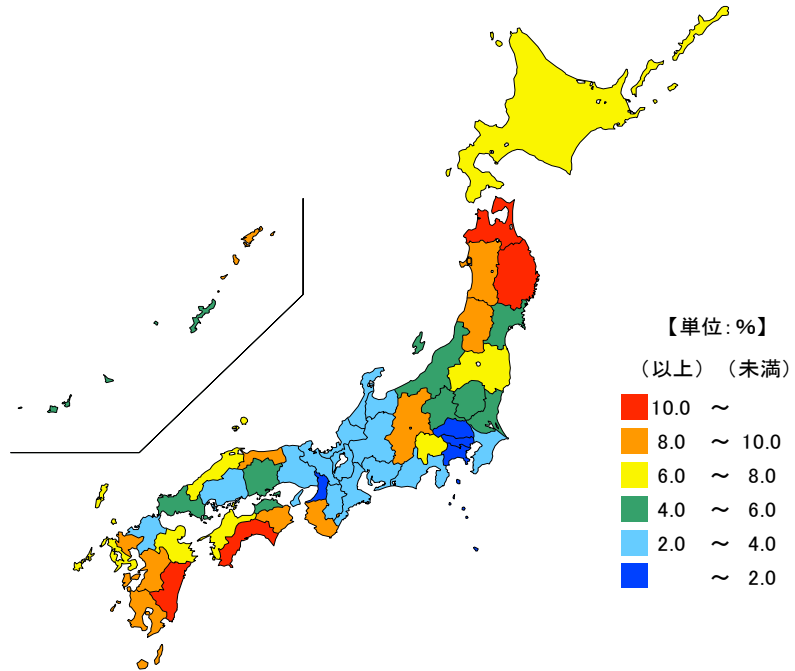


● 第1次産業就業者比率

平成27年


単位：％

都道府県	値	順位
全 国	4.0	
青 森 県	12.4	1
高 知 県	11.8	2
宮 崎 県	11.0	3
岩 手 県	10.8	4
熊 本 県	9.8	5
三 重 県	3.7	32
兵 庫 県	2.1	43
埼 玉 県	1.7	44
神 奈 川 県	0.9	45
大 阪 府	0.6	46
東 京 都	0.4	47



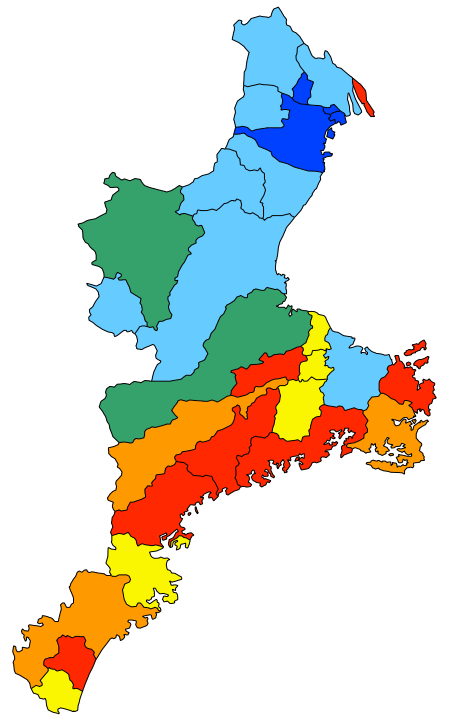
【単位：％】

(以上) (未満)




単位：％

市 町	値	順位
御 浜 町	23.2	1
南伊勢町	20.8	2
鳥 羽 市	14.8	3
木曾岬町	11.4	4
多 気 町	11.4	5
大 紀 町	10.7	6
紀 北 町	10.2	7
志 摩 市	9.0	8
大 台 町	8.2	9
熊 野 市	8.0	10
紀 宝 町	7.4	11
玉 城 町	7.2	12
度 会 町	6.8	13
尾 鷲 市	6.4	14
明 和 町	6.0	15
伊 賀 市	6.0	16
松 阪 市	4.1	17
亀 山 市	3.1	18
鈴 鹿 市	3.0	19
津 市	2.8	20
伊 勢 市	2.7	21
名 張 市	2.5	22
菰 野 町	2.5	23
いなべ市	2.3	24
桑 名 市	2.0	25
四 日 市 市	1.4	26
東 員 町	1.2	27
朝 日 町	1.0	28
川 越 町	0.8	29



【単位：％】

(以上) (未満)



平成27年の三重県の第1次産業就業者比率は3.7%で、全国順位は32位となっています。

県内では、御浜町、南伊勢町が20%以上と高く、川越町、朝日町、東員町等の5市町は2%以下と低くなっています。

【資料出所】

総務省統計局「国勢調査」

【算出方法】

第1次産業就業者数÷全就業者数(「分類不能の産業」就業者を除く)×100