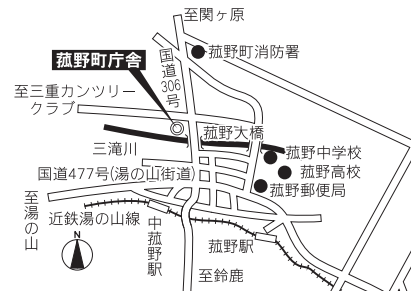


	こものちよう 菰野町		市町村コード 243418		
	〒510-1292 三重郡菰野町大字潤田1250番地				
	TEL	059-391-1111	FAX	059-391-1188	
	URL	http://www.town.komono.mie.jp/			
	Eメール	keyaki@town.komono.mie.jp			
町の花	コモノギク	町の木	ケヤキ	町の鳥	ウグイス
基本構想	H23～32年度		基本計画	H28～32年度	
地域指定	農村産業, 中部圏, 近畿圏				
都市宣言	非核平和都市, 人権尊重の町, 暴力追放宣言				
友好都市	—				
姉妹都市等	—				
					役所まで 近鉄湯の山線[中菰野駅]から徒歩10分



【組織】

①議会・首長等 (H30. 4. 1)

議長		町長 (任期 H31. 3. 2 3 期目)	
 やだ とみお 矢田 富男		 いしはら まさたか 石原 正敬	
副議長	ますだ ひでき 増田 秀樹	副町長	もろおか たかゆき 諸岡 高幸
議員	(任期 H32. 11. 18)		
定数	18 人		
内訳	公明党1人、共産党3人 無所属14人		

②職員 (H29. 4. 1)

全職員数		一般行政職員内訳			
一般行政	231 人	議会	4 人	労働	1 人
教育	23 人	総務	57 人	農林水産	10 人
消防	51 人	税務	19 人	商工	4 人
公営企業等	31 人	民生	103 人	土木	15 人
計	336 人	衛生	18 人	計	231 人

【面積・人口等】

①面積 ※一部境界未確定

総面積 (H29. 10. 1)	耕地 (H29. 7. 15)	宅地 (H29. 1. 1)	森林 (H29. 3. 31)
107. 01 km ²	19. 00 km ²	8. 42 km ²	53. 49 km ²

②人口及び世帯数

H27. 10. 1	H22. 10. 1	増減率	H30. 4. 1推計人口
40, 210 人	39, 978 人	0. 6 %	40, 545 人
14, 423 世帯	13, 568 世帯	6. 3 %	14, 963 世帯

老年人口割合 (H29. 10. 1)	25. 9 %
年少人口割合 (H29. 10. 1)	14. 2 %
外国人住民割合 (H29. 12. 31)	2. 16 %

③有権者数 (H30. 6. 1)

男	女	計
16, 524 人	17, 321 人	33, 845 人

【沿革】 (66ページに掲載しています。)

【菰野町の特徴】

① 鈴鹿山麓かもしかハーフマラソン



毎年10月、菰野町役場前を発着点に、約5,000人のランナーが町内の自然豊かなコースを駆け抜けるマラソン大会です。多くのボランティアや沿道での地元住民の声援、会場での会場製品の販売など、地域住民も参加する温かな大会です。

【種目】

- ・ハーフの部 (高校生以上)
- ・10kmの部 (高校生以上)
- ・3kmの部 (中学生以上)
- ・2kmの部 (小学生3年～6年生)
- ・ファミリーの部〔2km〕 (5歳以上～2年生以下と保護者のペア)

② マコモ



マコモは、菰野町の町名の由来となったイネ科の植物で、背丈は2メートルほどに成長します。秋には茎が肥大化し「マコモタケ」ができ、内部には白い髄組織が詰まっています。非常に軟らかく、シャキシャキとした食感を味わうことができます。

収穫時期は、9月下旬～11月上旬です。

③ 湯の山温泉



第四十四代元正天皇の時代、養老年間 (西暦717年～724年) に浄薫という僧が夢のお告げにより発見したと伝えられる湯の山温泉は、開湯1300年の節目を迎えました。

【主要施策（独自取組）等】

事業名等	H30当初予算額	事業概要
①避難所マンホールトイレ整備事業	13,600千円	指定避難所にマンホールトイレを整備し、避難者の排泄物を適正に処理することで、避難所の衛生環境を向上させ、トイレ不足に起因する避難者の災害関連死の低減を図ります。
②重度疾病児童等医療費助成事業	3,000千円	重度疾病等により長期治療が必要な場合など高額な医療費が必要な児童等に医療費の一部を助成することにより、受診機会を保障し、経済的負担の軽減を行い、福祉の増進を図ります。
③デマンド交通運行事業	8,200千円	タクシー等を活用したデマンド(予約型)交通により、住民及び来訪者の町内における交通手段を確保します(下半期から試行運行)。

【財政】

①当初予算（普通会計）

区分	当初予算			[参考]決算(普通会計)		
	H30年度 (千円)	対前年度 伸率 (%)	H29年度 (千円)	H28年度 (千円)	対前年度 伸率 (%)	
地方税	5,335,242	0.1	5,328,302	5,529,157	1.7	
地方交付税	1,290,000	12.2	1,150,000	1,638,165	10.6	
国庫支出金	1,166,531	△ 9.1	1,283,608	1,204,244	△ 2.8	
県支出金	883,072	5.6	836,476	1,042,701	21.7	
地方債	1,020,600	△ 31.1	1,481,500	1,692,251	160.9	
歳入計	12,810,513	△ 3.1	13,220,532	13,941,367	17.5	
義務的経費	人件費	2,627,919	1.8	2,581,109	2,575,645	0.8
	扶助費	1,981,468	3.0	1,924,009	1,902,844	7.5
	公債費	641,310	8.5	590,889	530,901	9.7
	小計	5,250,697	3.0	5,096,007	5,009,390	4.1
物件費	2,685,975	△ 0.1	2,688,954	2,451,222	4.7	
普通建設事業費	補助単独	317,747	△ 44.7	574,888	543,846	18.1
	単独	1,366,858	△ 25.7	1,840,371	2,097,179	254.8
	県営等	—	—	—	6,314	△ 96.4
歳出計	12,810,513	△ 3.1	13,220,532	13,117,961	17.6	

②主要指標（H28年度）

区分	指標等	
標準財政規模	8,562,120千円	
実質赤字比率	—	
連結実質赤字比率	—	
実質公債費比率 (3カ年平均・H26~H28)	1.0%	
将来負担比率	—	
財政力指数 (3カ年平均・H27~H29)	0.783	
経常収支比率 (含臨時財政対策債)	83.3%	
経常一般財源比率	93.8%	
実質収支比率	6.4%	
税の徴収率 (現年課税分+滞納繰越分)	95.8%	
積立金現在高	財政調整基金	3,003,002千円
	減債基金	465,636千円
	特定目的基金	1,821,795千円

③決算収支（普通会計）

区分	歳入 (千円)	歳出 (千円)	歳入歳出差引 (千円)	実質収支 (千円)	実質単年度収支 (千円)	積立金現在高 (千円)	地方債現在高 (千円)
H28年度 決算	13,941,367	13,117,961	823,406	546,985	△ 180,665	5,290,433	8,403,695
H27年度 決算	11,866,008	11,151,224	714,784	612,660	25,398	5,543,040	7,175,290
H26年度 決算	11,499,959	10,895,215	604,744	535,003	△ 1,698	5,381,570	6,933,465

【産業】

区分	総生産 (H27年度)		就業人口 (H27.10.1)	
	(百万円)	構成比(%)	(人)	構成比(%)
第一次産業	771	0.5	469	2.4
第二次産業	78,841	52.9	7,291	37.1
第三次産業	68,756	46.1	11,222	57.1
輸入品に課される税・関税等	785	0.5	—	—
計	149,153	100.0	19,652	100.0

【教育】

(H29.5.1現在)

【教育・福祉】

区分	幼稚園	小学校	中学校	区分	認定こども園 (H30.4.1現在)
箇所数	5園 (0園)	5校 (0校)	2校 (0校)	箇所数	1園 (1園)
児童生徒数	530人	2,365人	1,150人	定員	80人

【福祉】

(H30.4.1現在)

区分	保育所	特別養護 老人ホーム	養護 老人ホーム	老人福祉 センター
施設数	7施設 (0施設)	3施設 (2施設)	1施設 (0施設)	0施設 (0施設)
定員	1,050人	169人	50人	—

生活保護率(人口千人あたり)(H30.4) 4.4%

【医療】

(H28.10.1現在)

区分	病院	一般診療所	歯科診療所
施設数	3施設 (295床)	22施設	14施設

【公共施設整備状況】

(H28年度)

都市公園等面積 (人口1人あたり)	4.1 m ²	
下水道等普及率	89.0%	
市町立施設	図書館	1施設
	体育施設	5施設
	公会堂・市民会館	0施設
	公民館	6施設
	集会所	0施設
保健センター	1施設	