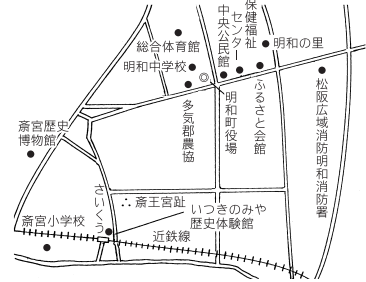


	めいわちょう 明和町		市町村コード 244422		
	〒515-0332 多気郡明和町大字馬之上945番地				
	TEL	0596-52-7111	FAX	0596-52-7133	
	URL	http://www.town.meiwa.mie.jp/			
	Eメール	soumu@town.mie-meewa.lg.jp			
町の花	ハナショウブ(ドンドバ)	町の木	マキ	町の鳥	—
基本構想	H23～32年度		基本計画	H28～32年度	
地域指定	地方拠点, 農村産業, 中部圏, 半島, リゾート				
都市宣言	非核平和の町, 人権尊重の町				
友好都市	群馬県明和町				
姉妹都市等	—				
					役所まで 近鉄[斎宮駅]から徒歩20分



【組織】

①議会・首長等 (H30. 4. 1)

議長		町長 (任期 H30. 12. 11 3 期目)	
 つじ い なり と 辻井 成人		 なか い ゆき まつ 中井 幸充	
副議長	いぬい けん お 乾 健郎	副町長	てら まえ かず ひこ 寺前 和彦
議員	(任期 H30. 11. 27)		
定数	14 人		
内訳	公明党1人、無所属12人 欠員1人		

②職員 (H29. 4. 1)

全職員数		一般行政職員内訳			
一般行政	150 人	議会	2 人	労働	0 人
教育	46 人	総務	27 人	農林水産	7 人
消防	0 人	税務	13 人	商工	3 人
公営企業等	15 人	民生	66 人	土木	14 人
計	211 人	衛生	18 人	計	150 人

【面積・人口等】

①面積

総面積 (H29. 10. 1)	耕地 (H29. 7. 15)	宅地 (H29. 1. 1)	森林 (H29. 3. 31)
41.04 km ²	20.20 km ²	4.90 km ²	3.10 km ²

②人口及び世帯数

H27. 10. 1	H22. 10. 1	増減率	H30. 4. 1推計人口
22,586 人	22,833 人	△ 1.1 %	22,595 人
7,697 世帯	7,422 世帯	3.7 %	8,052 世帯

老年人口割合 (H29. 10. 1)	30.1 %
年少人口割合 (H29. 10. 1)	13.2 %
外国人住民割合 (H29. 12. 31)	0.70 %

③有権者数 (H30. 6. 1)

男	女	計
9,211 人	10,078 人	19,289 人

【沿革】 (66ページに掲載しています。)

【明和町の特徴】

～日本遺産のまち明和町～



(さいくう平安の杜)

広々とした田園風景が広がり、豊かな海産にも恵まれている明和町は、天皇に代わり伊勢神宮の天照大神に仕えた未婚の皇族女性「斎王」が住んでいた「斎宮」があった町です。

平成27年4月に「祈る皇女斎王のみやこ 斎宮」が

文化庁の日本遺産に認定、また、同年10月には平安時代の斎宮の実物大復元建物3棟を含む「さいくう平安の杜」がオープン。そして、平成29年3月、斎宮跡の地域交流拠点「いつきのみや地域交流センター」が完成しました。

①[名所・旧跡]

斎宮跡、斎王の森、竹神社、水池土器製作遺跡、隆子女王の墓、斎宮のハナショウブ群落、業平松

②[名産・特産品]

御糸織、伊勢ひじき、黒のり、大根、アサリ、ばか貝、トマト、メロンなど

③[祭・行事]

・斎王まつり
毎年6月の第1土、日に開催される町内最大級の祭。
総勢約120人の出演者により、はるか昔に斎王が都から斎宮へと群行した様子を再現する「斎王群行」が一番の見所。



・大淀祇園祭
江戸時代中期ごろより続く伝統の祭。毎年旧暦6月14日に近い土曜日(7月下旬～8月上旬)に催され、山車を船に載せ海に出る「海上渡御」が特徴的。夜には花火大会も行われます。



④[マスコットキャラクター めい姫]

斎王と斎宮をずっとそばで見ていたハナショウブが、斎王の雅な姿にあこがれ続けるうち、その思いがめい姫の姿になったと言われています。



【主要施策（独自取組）等】

事業名等	H30当初予算額	事業概要
①津波対策緊急整備事業	315,675 千円	南海トラフ地震時等津波発生時における避難タワー設置事業（継続事業）
②社会資本整備総合交付金事業	169,200 千円	町道新設改良工事（継続事業）

【財政】

①当初予算（普通会計）

区分	当初予算			[参考]決算（普通会計）		
	H30年度 (千円)	対前年度 伸率 (%)	H29年度 (千円)	H28年度 (千円)	対前年度 伸率 (%)	
地方税	2,460,036	3.6	2,375,444	2,530,897	1.3	
地方交付税	1,850,000	0.0	1,850,000	1,915,234	△ 3.6	
国庫支出金	1,536,403	12.5	1,366,198	1,731,807	23.9	
県支出金	658,907	2.8	641,236	805,961	19.5	
地方債	2,144,100	143.2	881,600	975,600	△ 10.4	
歳入計	10,731,415	23.1	8,716,000	10,271,927	5.6	
義務的経費	人件費	1,560,691	△ 0.6	1,570,570	1,433,930	0.8
	扶助費	1,219,202	0.7	1,210,276	1,291,835	1.8
	公債費	834,628	△ 3.0	860,556	852,638	2.5
	小計	3,614,521	△ 0.7	3,641,402	3,578,403	1.6
物件費	1,548,704	5.0	1,475,219	1,430,732	9.7	
普通建設事業費	補助単独	2,762,412	158.6	1,068,194	1,769,931	19.9
	県営等	308,925	△ 22.1	396,469	343,802	△ 7.0
		—	—	—	58,580	27.2
歳出計	10,731,415	23.1	8,716,000	9,711,614	7.0	

②主要指標（H28年度）

区分	指標等	
標準財政規模	5,198,941 千円	
実質赤字比率	—	
連結実質赤字比率	—	
実質公債費比率 (3カ年平均・H26~H28)	8.4 %	
将来負担比率	96.7 %	
財政力指数 (3カ年平均・H27~H29)	0.573	
経常収支比率 (含臨時財政対策債)	87.4 %	
経常一般財源比率	93.8 %	
実質収支比率	9.4 %	
税の徴収率 (現年課税分+滞納繰越分)	93.5 %	
積立金現在高	財政調整基金	716,780 千円
	減債基金	238,075 千円
	特定目的基金	952,669 千円

③決算収支（普通会計）

区分	歳入 (千円)	歳出 (千円)	歳入歳出差引 (千円)	実質収支 (千円)	実質単年度収支 (千円)	積立金現在高 (千円)	地方債現在高 (千円)
H28年度 決算	10,271,927	9,711,614	560,313	490,502	△ 425,638	1,907,524	9,140,026
H27年度 決算	9,722,896	9,075,138	647,758	532,074	201,002	2,199,942	8,915,376
H26年度 決算	9,366,518	8,962,813	403,705	363,861	△ 203,909	2,317,267	8,548,855

【産業】

区分	総生産（H27年度）		就業人口（H27.10.1）	
	(百万円)	構成比(%)	(人)	構成比(%)
第一次産業	987	1.7	641	5.8
第二次産業	14,299	24.0	3,271	29.7
第三次産業	43,917	73.8	6,697	60.8
輸入品に課される税・関税等	313	0.5	—	—
計	59,516	100.0	11,012	100.0

【教育】

(H29.5.1現在)

【教育・福祉】

区分	幼稚園	小学校	中学校	区分	認定こども園 (H30.4.1現在)
箇所数	3 園 (0 園)	6 校 (0 校)	1 校 (0 校)	箇所数	2 園 (1 園)
児童生徒数	122 人	1,232 人	653 人	定員	340 人

【福祉】

(H30.4.1現在)

区分	保育所	特別養護 老人ホーム	養護 老人ホーム	老人福祉 センター
施設数	3 施設 (0 施設)	4 施設 (4 施設)	0 施設 (0 施設)	1 施設 (0 施設)
定員	420 人	189 人	—	—

生活保護率(人口千人あたり)(H30.4) 4.6 %

【医療】

(H28.10.1現在)

区分	病院	一般診療所	歯科診療所
施設数	2 施設 (309 床)	15 施設	9 施設

【公共施設整備状況】

(H28年度)

都市公園等面積（人口1人あたり）	10.8 m ²	
下水道等普及率	72.4 %	
市町立施設	図書館	1 施設
	体育施設	2 施設
	公会堂・市民会館	0 施設
	公民館	6 施設
	集会所	23 施設
保健センター	0 施設	