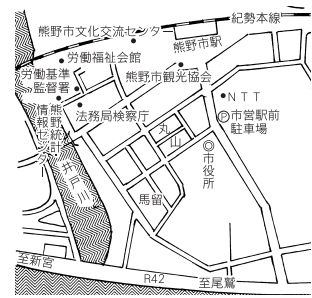


	くまのし <b>熊野市</b>		市町村コード 242128		
	〒519-4392 熊野市井戸町796番地				
	TEL	0597-89-4111	FAX	0597-89-5501	
	URL	http://www.city.kumano.mie.jp			
	Eメール	kumano@city.kumano.mie.jp			
市の花	ササユリ	市の木	スギ	市の鳥	ウグイス
基本構想	H30～R9年度		基本計画	H30～R4年度	
地域指定	過疎、山振、農村産業、近畿圏、半島、リゾート、特定農山村				
都市宣言	非核平和都市、交通安全都市、暴力追放都市、人権尊重都市				
友好都市	奈良県桜井市、広島県安芸郡熊野町				
姉妹都市等	ソレント市(イタリア)、パストス市(ブラジル)				
				役所まで	J R [熊野市駅] から徒歩 3 分



### 【組織】

#### ①議会・首長等 (R2. 5. 13)

議長		市長 (任期 R3. 11. 12 4 期目)	
 やまもと ひろのぶ <b>山本 洋信</b>		 かわかみ かんじ <b>河上 敢二</b>	
副議長	おおはし ひでゆき <b>大橋 秀行</b>	副市長	おおにし ひろふみ <b>大西 浩文</b>
議員 定数	(任期 R4. 4. 30 ) 14 人		
内訳	公明党1人、無所属13人		

#### ②職員 (H31. 4. 1)

全職員数		一般行政職員内訳			
一般行政	171 人	議会	3 人	労働	0 人
教育	14 人	総務	47 人	農林水産	20 人
消防	80 人	税務	11 人	商工	18 人
公営企業等	23 人	民生	35 人	土木	19 人
計	288 人	衛生	18 人	計	171 人

### 【面積・人口等】

#### ①面積

総面積 (R1. 10. 1)	耕地 (R1. 7. 15)	宅地 (H31. 1. 1)	森林 (H31. 3. 31)
373. 35 km <sup>2</sup>	6. 12 km <sup>2</sup>	4. 46 km <sup>2</sup>	329. 35 km <sup>2</sup>

#### ②人口及び世帯数

H27. 10. 1	H22. 10. 1	増減率	R2. 4. 1推計人口
17, 322 人	19, 662 人	△ 11. 9 %	15, 789 人
8, 151 世帯	9, 008 世帯	△ 9. 5 %	7, 675 世帯

老年人口割合 (R1. 10. 1)	44. 3 %
年少人口割合 (R1. 10. 1)	9. 7 %
外国人住民割合 (R1. 12. 31)	0. 67 %

#### ③有権者数 (R2. 6. 1)

男	女	計
6, 636 人	7, 909 人	14, 545 人

### 【沿革】 (64ページに掲載しています。)

### 【熊野市の特色】

#### 世界遺産 [鬼ヶ城]



世界遺産、そして国の天然記念物である「鬼ヶ城」は、幾度にもわたる急激な地盤の隆起と風食・海食によって造り出された他に類を見ない奇岩地帯です。

1. 2kmにわたり大小無数の洞窟があり千変万化の趣があります。

「日本百景」や「新日本旅行地百選」にも選定されています。

#### 熊野大花火大会 [8月17日]



熊野大花火大会は、初精霊供養の花火を起源とし、約1万発を打ち上げる紀州最大の花火大会です。世界遺産「鬼ヶ城」や海上での自爆花火など豊かな自然を生かした大迫力の名物花火が夜空のみならず熊野灘をも舞台として繰り広げられます。

鬼ヶ城の大岩壁に響き渡る轟音は、全国各地から訪れる大観衆を魅了します。

#### にいひめちゃん



熊野市新鹿町で発見された香酸かんきつ「新姫」を、ひいては熊野市をPRするために誕生した「にいひめちゃん」。

全国の皆さんに笑顔と健康をお届けすることを目標に執事のひめじい、愛犬ひめボチとともに市内外のさまざまなイベントに参加するなど、日々奮闘中です。

## 【主要施策（独自取組）等】

事業名等	R2当初予算額	事業概要
①労働需給調整・就労促進検討事業	180 千円	市の有効求人倍率の詳細な分析や求人側のニーズ、求職者の希望を把握したうえで、専門職の従事者がその職務に注力できる環境を整えたり、専門性の不要な仕事については、短時間での勤務に就労していただくことなどを検討し、雇用労働需給の調整や就労の促進につなげていきます。
②ICT活用人材育成事業	22,138 千円	市内在住の子育て中や出産予定の母親などを対象に、パソコンスキルや動画作成スキルを学んでもらうテレワーカー育成プログラムを実施し、熊野市にいながら都市部の仕事を請け負うことができるようにし、柔軟な働き方ができるようにしていきます。
③災害情報伝達手段整備事業	314,910 千円	既存のアナログ方式の防災行政無線に替わる新たな災害情報伝達手段を整備します。

## 【財政】

## ①当初予算（普通会計）

区分	当初予算			[参考]決算(普通会計)		
	R2年度 (千円)	対前年度 伸率 (%)	R1年度 (千円)	H30年度 (千円)	対前年度 伸率 (%)	
地方税	1,474,054	△ 0.4	1,479,694	1,571,960	△ 2.9	
地方交付税	5,200,000	2.0	5,100,000	5,491,156	△ 2.2	
国庫支出金	1,400,557	2.5	1,365,997	1,426,533	△ 4.5	
県支出金	817,795	5.3	776,608	692,366	2.9	
地方債	1,331,800	12.4	1,184,500	1,091,900	26.5	
歳入計	13,136,191	5.0	12,507,805	12,835,327	0.0	
義務的経費	人件費	3,249,633	27.6	2,547,186	2,518,878	1.5
	扶助費	1,452,955	0.4	1,447,274	1,529,480	△ 4.9
	公債費	1,661,023	8.5	1,531,576	1,495,713	5.6
	小計	6,363,611	15.2	5,526,036	5,544,071	0.7
物件費	1,588,958	△ 29.5	2,252,265	1,827,222	△ 1.3	
普通建設事業費	補助単独	1,076,127	1.8	1,056,685	984,821	12.4
	単独	1,086,050	17.4	924,945	939,310	38.4
	県営等	—	—	—	10,360	△ 53.5
歳出計	13,136,191	5.0	12,507,805	12,206,570	0.5	

## ②主要指標（H30年度）

区分	指標等	
標準財政規模	6,979,798 千円	
実質赤字比率	—	
連結実質赤字比率	—	
実質公債費比率 (3カ年平均・H28～H30)	4.3 %	
将来負担比率	—	
財政力指数 (3カ年平均・H29～R1)	0.258	
経常収支比率 (含臨時財政対策債)	93.5 %	
経常一般財源比率	96.2 %	
実質収支比率	8.4 %	
税の徴収率 (現年課税分+滞納繰越分)	95.8 %	
積立金現在高	財政調整基金	3,269,049 千円
	減債基金	1,249,344 千円
	特定目的基金	1,930,930 千円

## ③決算収支（普通会計）

区分	歳入 (千円)	歳出 (千円)	歳入歳出差引 (千円)	実質収支 (千円)	実質単年度収支 (千円)	積立金現在高 (千円)	地方債現在高 (千円)
H30年度 決算	12,835,327	12,206,570	628,757	585,403	△ 426,311	6,449,323	13,063,524
H29年度 決算	12,829,609	12,143,479	686,130	615,553	△ 423,499	6,510,422	13,385,392
H28年度 決算	12,751,582	12,182,078	569,504	541,983	△ 164,164	6,348,375	13,844,509

## 【産業】

区分	総生産 (H29年度)		就業人口 (H27.10.1)	
	(百万円)	構成比(%)	(人)	構成比(%)
第一次産業	1,445	3.2	578	8.0
第二次産業	6,470	14.5	1,255	17.3
第三次産業	36,824	82.6	5,363	74.1
輸入品に課される税・関税等	△ 135	△ 0.3	—	—
計	44,604	100.0	7,240	100.0

## 【教育】

(R1.5.1現在)

## 【教育・福祉】

区分	幼稚園	小学校	中学校	区分	認定こども園 (H31.4.1現在)
箇所数	1園 (1園)	19校 (0校)	10校 (0校)	箇所数	1園 (0園)
児童生徒数	50人	642人	350人	定員	50人

## 【福祉】

(H31.4.1現在)

区分	保育所	特別養護 老人ホーム	養護 老人ホーム	老人福祉 センター
施設数	12施設 (2施設)	3施設 (3施設)	—	—
定員	400人	180人	—	—

生活保護率(人口千人あたり) (R2.5) 13.4 %

## 【医療】

(H30.10.1現在)

区分	病院	一般診療所	歯科診療所
施設数	1施設 (330床)	27施設	10施設

## 【公共施設整備状況】

(H30年度)

都市公園等面積 (人口1人あたり)	11.8 m <sup>2</sup>	
下水道等普及率	37.4 %	
市町立施設	図書館	1施設
	体育施設	7施設
	公会堂・市民会館	1施設
	公民館	6施設
	集会所	81施設
保健センター	2施設	