

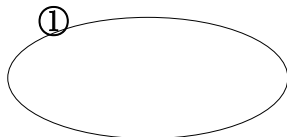
## <道路交通障害報告の記入について>

### 道 路 交 通 障 害 報 告


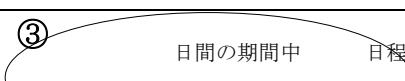

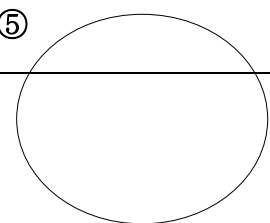
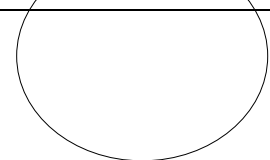

年 月 日

三重県四日市建設事務所長 あて

報 告 人 (住所)  
(許可受者) (氏名)  
(TEL)

① 

下記のとおり報告します。

路 線 名	② 	位置	〇〇市△△町	地内
工 事 及 び 障 害 期 間	自 令和 年 月 日 至 令和 年 月 日	③ 	日間の期間中	日程度
	④ 	工事実施予定時間	:	~
	<input type="checkbox"/> 土曜休工 <input type="checkbox"/> 日曜休工 <input type="checkbox"/> 祝日休工 <input type="checkbox"/> 開放期間あり ( / ~ / )			
通 行 制 限	⑤ 			
理 由 及 び 工 事 方 法 の 概 要				
道 路 交 通 に 対 する 措 置	⑥ 			
連 絡 先 及 び 責 任 者 名	発注元 責任者 連絡先	TEL	施 工 業 者 責 任 者 連 絡 先	TEL
許 可 年 月 日 及 び 番 号	令和 年 月 日	三重県指令四建第	- -	号
添 付 書 類	位置図又は平面図、許可書写、安全対策状況図 (全面通行止の場合、迂回路図)			

この交通障害報告にもとづいて県民のみなさまに交通障害の情報を提供しています。

下記の事項に留意して記入いただきますようお願いいたします。

#### ① 報告人

許可を受けた者 (申請者) の住所・氏名・電話番号を記入してください。

#### ② 路線名

県道は路線番号でなく、路線名称「県道〇〇線」を記入してください。

(例:「主要地方道 四日市鈴鹿環状線」「一般県道 四日市菰野大安線」)

#### ③ 障害時間・期間

時間を明記してください。

また、終日工事の場合は、空欄にするだけでなく、「終日」と明記してください。

#### ④ 休工期間

土・日・祝などが休工の場合は明記してください。また、年末年始・GW・お盆などにかかる工事は、開放情報も分かる範囲でお教えてください。

#### ⑤ 障害事項

施工 (開削など) 方法だけでなく、交通障害となる内容 (祭・マラソン・水道工事・舗装・法面工事・情報ボックス工事・配電線・・・など) をお知らせください。

また、災害や冬期閉鎖などで、すでにその箇所の通行止の事象が報告されていても、復旧工事などをされる際は工事による交通障害を提出してください。その工事の終了によって、災害など以前の通行止が解除になるかどうかを明記してください。

#### ⑥ 迂回路

1. 通行止の場合は、空欄にせず、必ず迂回路の有無を明記してください。

2. 迂回路がない場合も、空欄にせず、「迂回路無」または「迂回路」(取り消し線) といった形で明記してください。

3. 迂回路ありの場合は、迂回路図を添付してください。

4. 迂回路ありの場合は、その迂回路が山間部の際は大型車が通行可能かどうかもお教えてください。