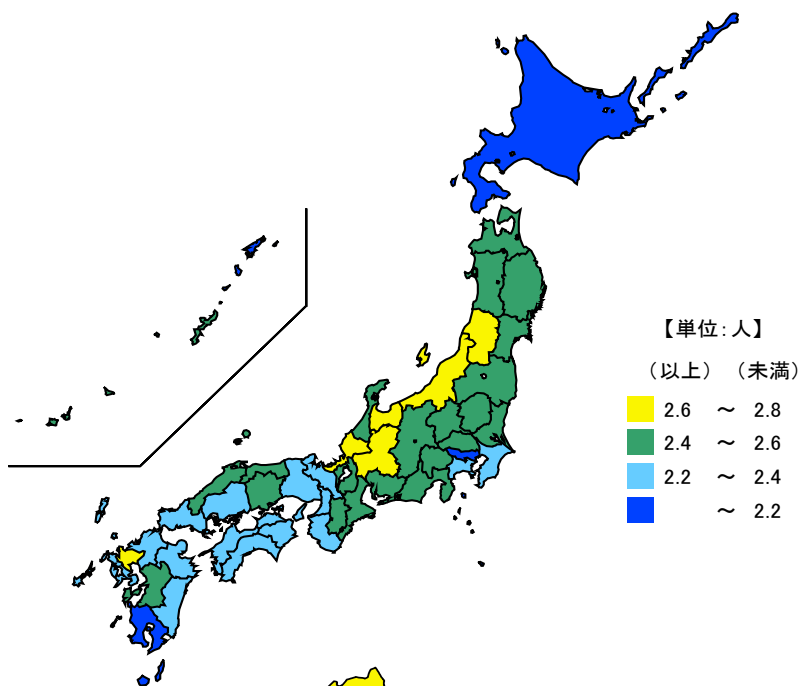


## ● 一般世帯の1世帯当たり人員

平成27年10月1日


単位：人

都道府県	値	順位
全 国	2.33	
山 形 県	2.78	1
福 井 県	2.75	2
佐 賀 県	2.67	3
富 山 県	2.66	4
新 潟 県	2.65	5
三 重 県	2.47	22
大 阪 府	2.22	43
高 知 県	2.20	44
鹿 児 島 県	2.20	45
北 海 道	2.13	46
東 京 都	1.99	47



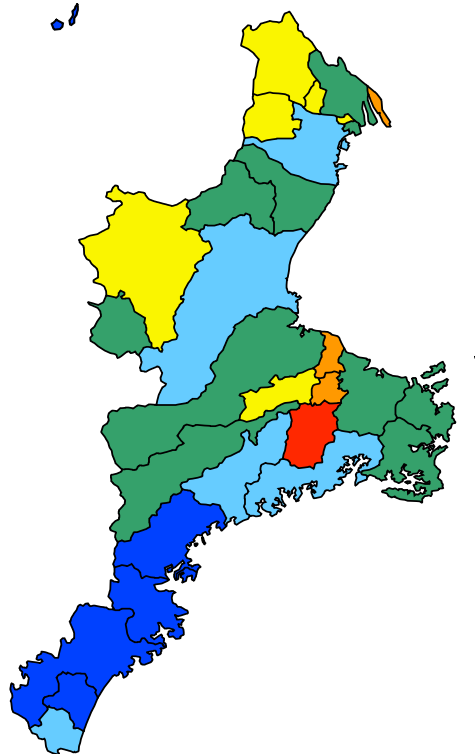
【単位：人】

(以上) (未満)



単位：人

市 町	値	順位
度 会 町	3.08	1
玉 城 町	2.87	2
明 和 町	2.86	3
木 曽 岬 町	2.86	4
多 気 町	2.80	5
東 員 町	2.79	6
菰 野 町	2.73	7
朝 日 町	2.71	8
いなべ市	2.63	9
伊 賀 市	2.62	10
桑 名 市	2.58	11
名 張 市	2.53	12
松 阪 市	2.51	13
亀 山 市	2.49	14
鈴 鹿 市	2.49	15
伊 勢 市	2.46	16
志 摩 市	2.45	17
鳥 羽 市	2.44	18
大 台 町	2.43	19
川 越 町	2.42	20
四 日 市 市	2.39	21
津 市	2.38	22
大 紀 町	2.31	23
南 伊 勢 町	2.30	24
紀 宝 町	2.23	25
御 浜 町	2.19	26
紀 北 町	2.15	27
熊 野 市	2.05	28
尾 鷲 市	2.03	29



【単位：人】

(以上) (未満)



平成27年の三重県の一般世帯の1世帯当たり人員は2.47人で、全国順位は22位となっています。

県内では度会町が3人を超えており、以下、玉城町、明和町の順に多くなっています。一方、尾鷲市、熊野市、紀北町等、東紀州地域の市町が少なくなっています。

## 【資料出所】

総務省統計局「国勢調査」

## 【算出方法】

一般世帯人員÷一般世帯数

## 【備考】

一般世帯とは、住居と生計を共にしている人々の集まり又は一戸を構えて住んでいる単身者などをいう。