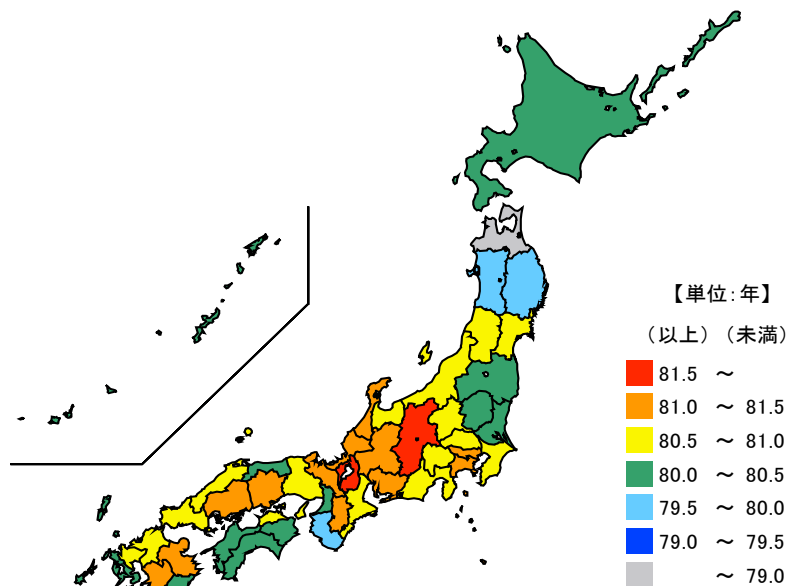


● 平均寿命〔男〕

平成27年

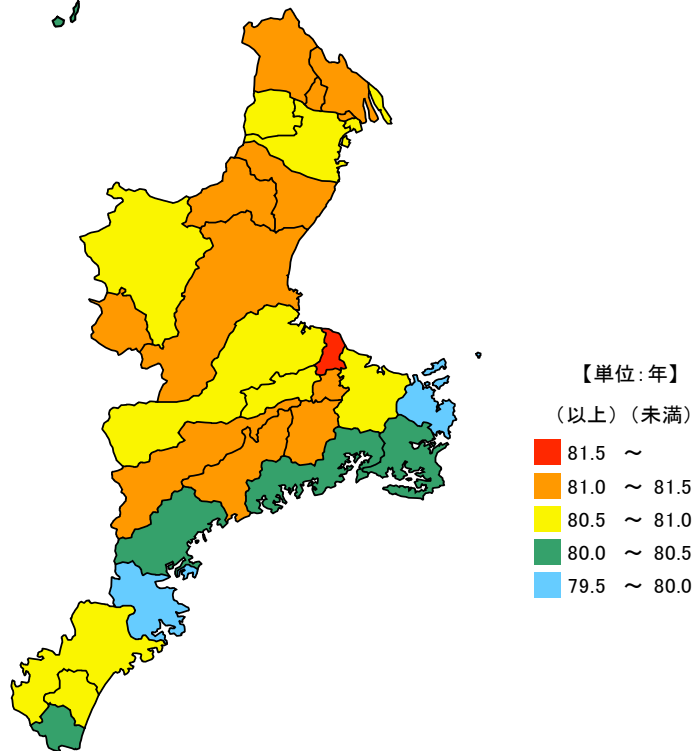
単位：年

都道府県	値	順位
全 国	80.77	
滋 賀 県	81.78	1
長 野 県	81.75	2
京 都 府	81.40	3
奈 良 県	81.36	4
神奈川県	81.32	5
三 重 県	80.86	19
鹿児島県	80.02	43
和歌山県	79.94	44
岩 手 県	79.86	45
秋 田 県	79.51	46
青 森 県	78.67	47



単位：年

市 町	値	順位
明 和 町	81.5	1
津 市	81.3	2
鈴 鹿 市	81.3	2
桑 名 市	81.2	4
朝 日 町	81.2	4
大 台 町	81.2	4
名 張 市	81.1	7
東 員 町	81.1	7
玉 城 町	81.1	7
度 会 町	81.1	7
亀 山 市	81.0	11
いなべ市	81.0	11
大 紀 町	81.0	11
松 阪 市	80.9	14
木曾岬町	80.9	14
四日市市	80.8	16
多 気 町	80.8	16
御 浜 町	80.8	16
伊 勢 市	80.7	19
伊 賀 市	80.7	19
川 越 町	80.7	19
菰 野 町	80.6	22
熊 野 市	80.5	23
紀 宝 町	80.4	24
南伊勢町	80.3	25
志 摩 市	80.0	26
紀 北 町	80.0	26
鳥 羽 市	79.9	28
尾 鷲 市	79.7	29



平成27年の三重県の男の平均寿命は80.86年で、全国平均よりやや長く、全国順位は19位となっています。

県内では、明和町、津市、鈴鹿市等で長く、尾鷲市、鳥羽市等で短くなっています。

【資料出所】

厚生労働省「都道府県別生命表」、「市区町村別生命表」

【備考】

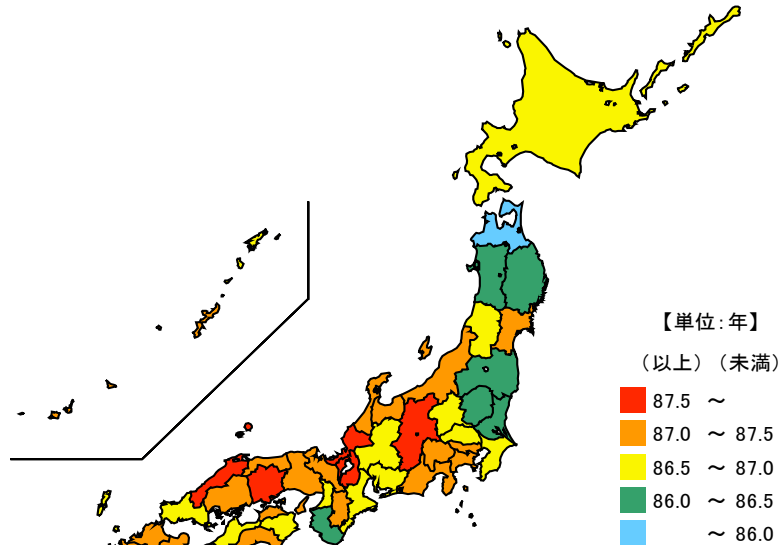
平均寿命とは、当該人口集団の全ての年齢の死亡状況を集約し、0歳児が平均して何年生きられるか(0歳の平均余命)を示した値。

● 平均寿命〔女〕

平成27年

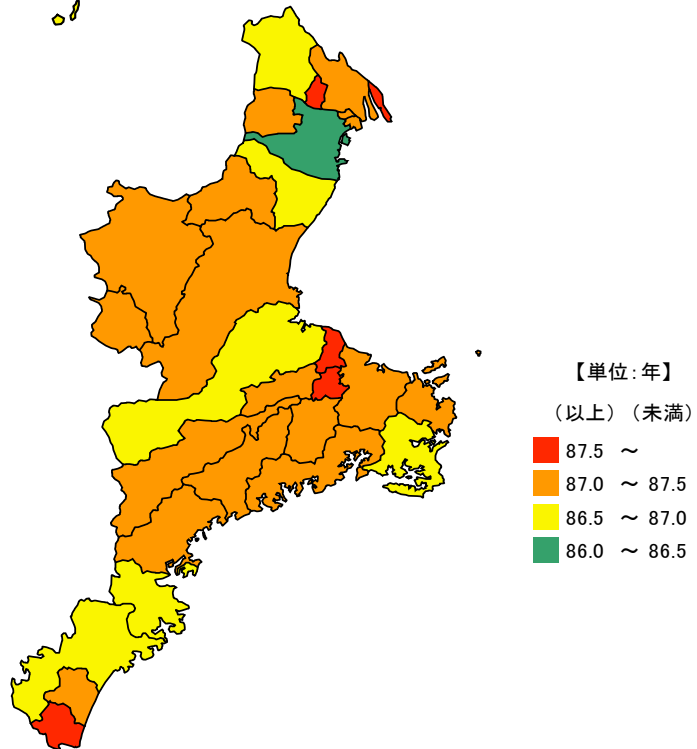
単位：年

都道府県	値	順位
全 国	87.01	
長 野 県	87.67	1
岡 山 県	87.67	2
島 根 県	87.64	3
滋 賀 県	87.57	4
福 井 県	87.54	5
三 重 県	86.99	27
福 島 県	86.40	43
秋 田 県	86.38	44
茨 城 県	86.33	45
栃 木 県	86.24	46
青 森 県	85.93	47



単位：年

市町	値	順位
東 員 町	87.6	1
明 和 町	87.6	1
玉 城 町	87.6	1
木曾岬町	87.5	4
紀 宝 町	87.5	4
津 市	87.4	6
亀 山 市	87.3	7
紀 北 町	87.3	7
朝 日 町	87.2	9
多 気 町	87.2	9
御 浜 町	87.2	9
桑 名 市	87.1	12
伊 賀 市	87.1	12
川 越 町	87.1	12
大 台 町	87.1	12
度 会 町	87.1	12
伊 勢 市	87.0	17
名 張 市	87.0	17
鳥 羽 市	87.0	17
菰 野 町	87.0	17
大 紀 町	87.0	17
南伊勢町	87.0	17
鈴 鹿 市	86.9	23
いなべ市	86.9	23
志 摩 市	86.8	25
松 阪 市	86.7	26
熊 野 市	86.6	27
尾 鷲 市	86.5	28
四 日 市 市	86.4	29



平成27年の三重県の女の平均寿命は86.99年で、全国平均よりやや短く、全国順位は27位となっています。

県内では、東員町、明和町、玉城町等が長く、四日市市、尾鷲市、熊野市等が短くなっています。

【資料出所】

厚生労働省「都道府県別生命表」、「市区町村別生命表」

【備考】

平均寿命とは、当該人口集団の全ての年齢の死亡状況を集約し、0歳児が平均して何年生きられるか(0歳の平均余命)を示した値。

● 一般病院数(人口10万人当たり)

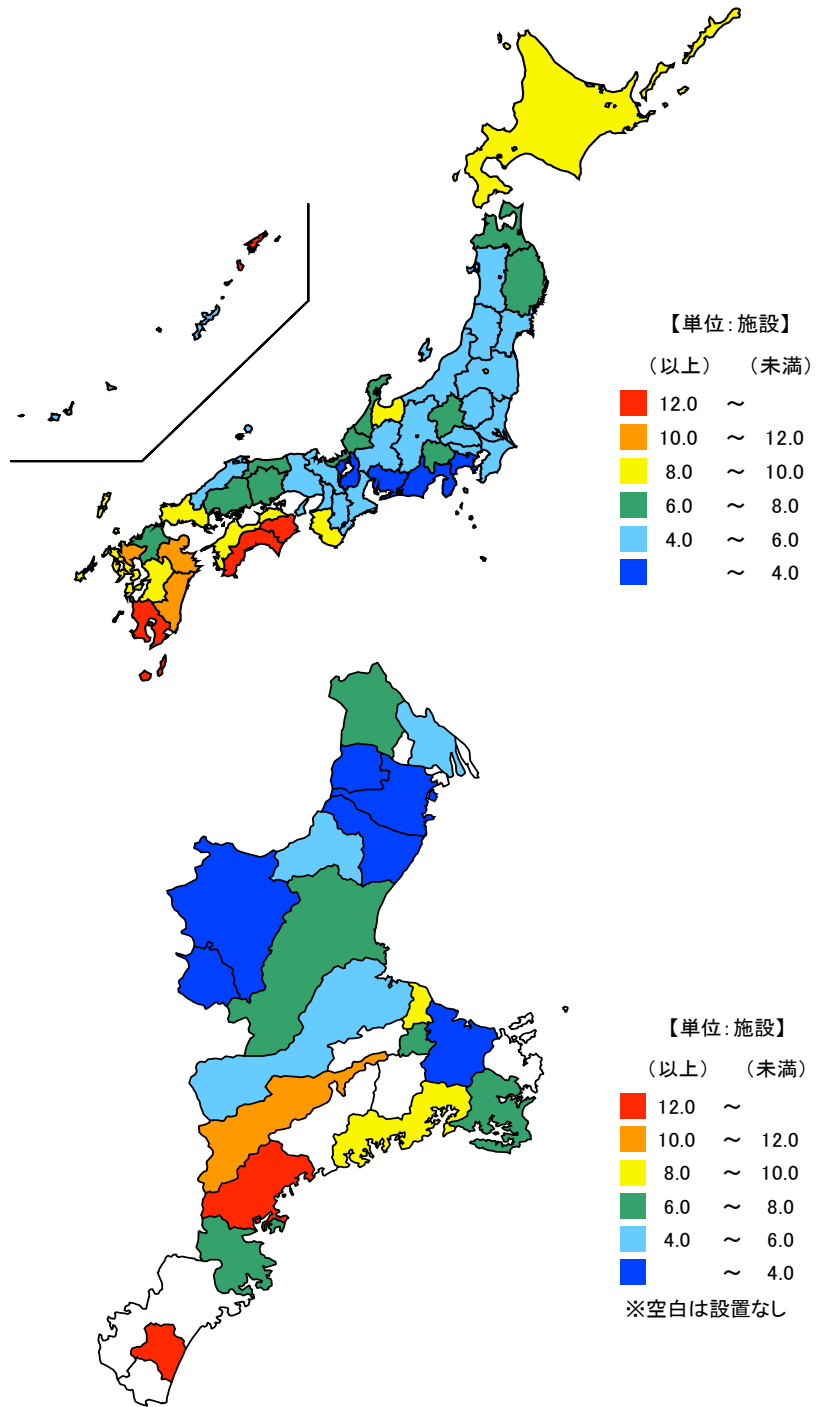
令和元年10月1日

単位：施設

都道府県	値	順位
全 国	5.7	
高 知 県	16.2	1
鹿 児 島 県	12.7	2
徳 島 県	12.6	3
大 分 県	11.5	4
宮 崎 県	11.2	5
三 重 県	4.5	39
埼 玉 県	4.0	43
静 岡 県	4.0	44
愛 知 県	3.8	45
滋 賀 県	3.5	46
神 奈 川 県	3.1	47

単位：施設

市 町	値	順位
紀 北 町	13.5	1
御 浜 町	12.3	2
大 台 町	11.2	3
南伊勢町	8.9	4
明 和 町	8.9	5
津 市	6.9	6
いなべ市	6.6	7
玉 城 町	6.6	8
志 摩 市	6.4	9
尾 鷲 市	6.1	10
亀 山 市	6.0	11
桑 名 市	5.7	12
松 阪 市	4.4	13
四 日 市 市	3.9	14
鈴 鹿 市	3.6	15
伊 賀 市	3.4	16
伊 勢 市	3.2	17
名 張 市	2.6	18
菰 野 町	2.5	19
鳥 羽 市	-	-
熊 野 市	-	-
木 曾 岬 町	-	-
東 員 町	-	-
朝 日 町	-	-
川 越 町	-	-
多 気 町	-	-
度 会 町	-	-
大 紀 町	-	-
紀 宝 町	-	-



令和元年10月1日現在の三重県の人口10万人当たり一般病院数は4.5施設で、全国順位は39位となっています。

【資料出所】

厚生労働省「医療施設調査」

全国・都道府県の総人口：総務省統計局「人口推計」

三重県市町の総人口：三重県戦略企画部統計課「推計人口」

【算出方法】 一般病院数÷総人口×100,000

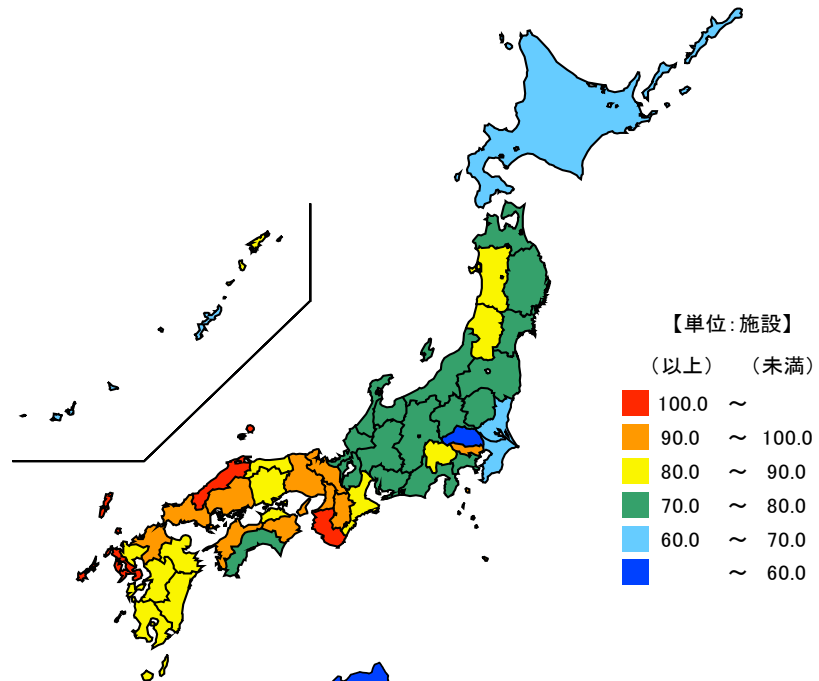
【備考】 一般病院とは、医師又は歯科医師が医業又は歯科医業を行う場所であって、患者20人以上の入院施設を有し、精神科病院(精神病床のみを有する病院)以外のものをいう。

● 一般診療所数(人口10万人当たり)

令和元年10月1日

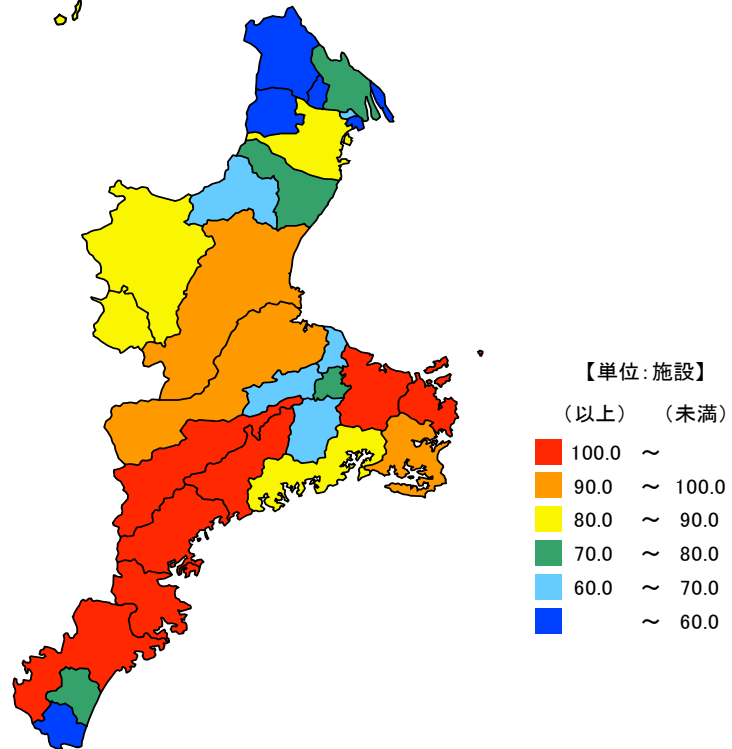
単位：施設

都道府県	値	順位
全 国	81.3	
和歌山県	110.8	1
島根県	106.1	2
長崎県	103.3	3
徳島県	99.9	4
東京都	98.5	5
三重県	85.3	19
北海道	64.7	43
沖縄県	62.0	44
茨城県	61.2	45
千葉県	61.0	46
埼玉県	59.6	47



単位：施設

市 町	値	順位
熊 野 市	168.1	1
尾 鷲 市	133.8	2
大 紀 町	113.4	3
伊 勢 市	106.8	4
鳥 羽 市	106.0	5
大 台 町	101.2	6
紀 北 町	101.0	7
津 市	98.9	8
志 摩 市	94.3	9
松 阪 市	93.9	10
南伊勢町	89.0	11
名 張 市	86.1	12
四日市市	83.9	13
伊 賀 市	81.5	14
鈴 鹿 市	76.6	15
御 浜 町	73.9	16
玉 城 町	72.4	17
桑 名 市	70.3	18
亀 山 市	69.9	19
朝 日 町	63.8	20
度 会 町	63.4	21
多 気 町	63.0	22
明 和 町	62.0	23
菰 野 町	59.3	24
紀 宝 町	56.8	25
いなべ市	55.0	26
東 員 町	50.8	27
木曾岬町	48.8	28
川 越 町	46.4	29



令和元年10月1日現在の三重県の人口10万人当たり一般診療所数は85.3施設で、全国順位は19位となっています。

【資料出所】

厚生労働省「医療施設調査」

全国・都道府県の総人口：総務省統計局「人口推計」

三重県市町の総人口：三重県戦略企画部統計課「推計人口」

【算出方法】一般診療所数÷総人口×100,000

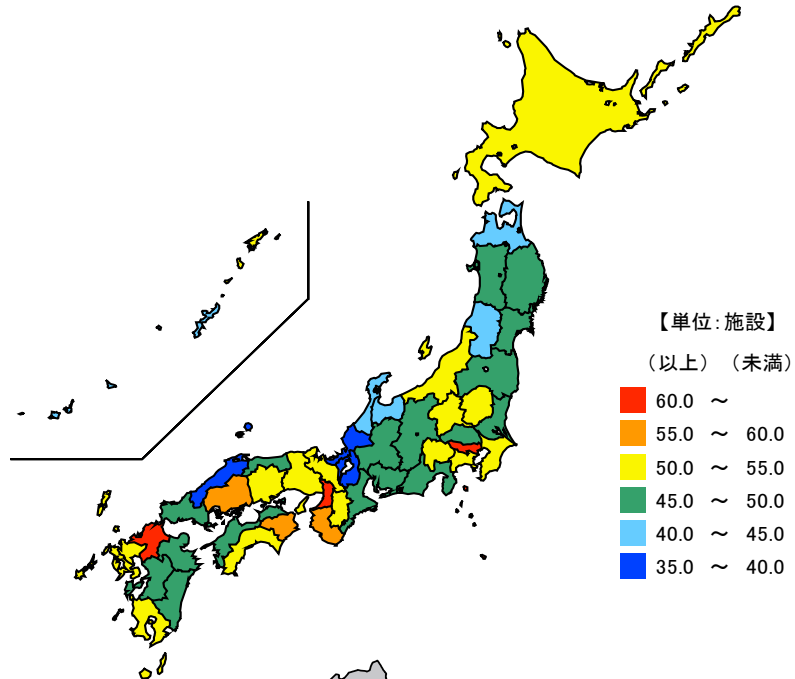
【備考】一般診療所とは、医師又は歯科医師が医業又は歯科医業を行う場所(歯科医業のみは除く。)であって、患者の入院施設を有しないもの又は患者19人以下の入院施設を有するものをいう。

● 歯科診療所数(人口10万人当たり)

令和元年10月1日

単位：施設

都道府県	値	順位
全 国	54.3	
東 京 都	76.6	1
大 阪 府	62.6	2
福 岡 県	60.4	3
徳 島 県	59.2	4
和歌山県	57.0	5
三 重 県	46.2	37
沖 縄 県	42.2	43
青 森 県	41.7	44
滋 賀 県	40.0	45
島 根 県	39.8	46
福 井 県	39.1	47

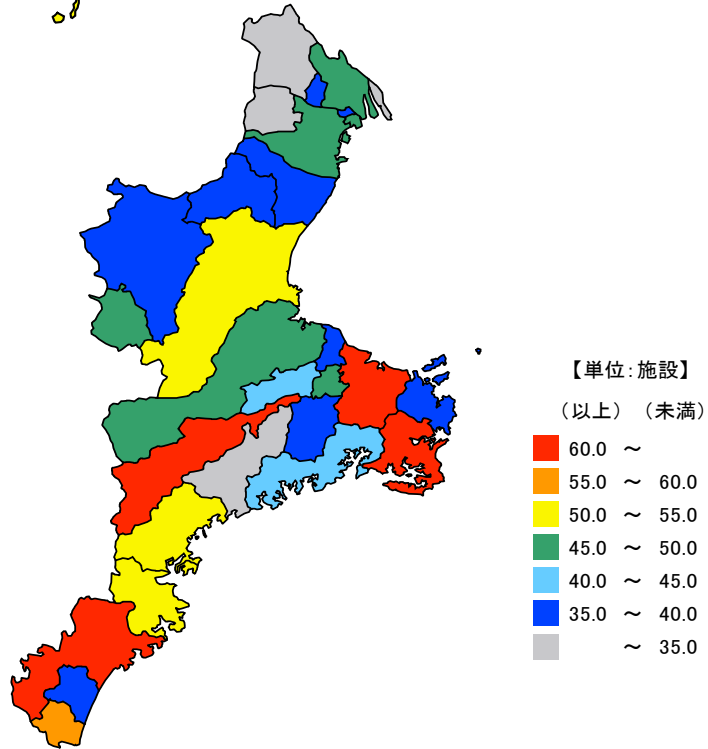


【単位：施設】
(以上) (未満)

- 60.0 ~
- 55.0 ~ 60.0
- 50.0 ~ 55.0
- 45.0 ~ 50.0
- 40.0 ~ 45.0
- 35.0 ~ 40.0

単位：施設

市 町	値	順位
大 台 町	67.5	1
熊 野 市	62.3	2
伊 勢 市	61.5	3
志 摩 市	60.0	4
紀 宝 町	56.8	5
尾 鷲 市	54.7	6
紀 北 町	53.9	7
津 市	50.2	8
名 張 市	49.6	9
桑 名 市	48.1	10
四 日 市 市	46.5	11
川 越 町	46.4	12
玉 城 町	46.1	13
松 阪 市	45.7	14
南 伊 勢 町	44.5	15
多 気 町	42.0	16
鈴 鹿 市	39.8	17
東 員 町	39.1	18
鳥 羽 市	39.1	19
度 会 町	38.0	20
御 浜 町	36.9	21
伊 賀 市	36.7	22
朝 日 町	36.4	23
亀 山 市	35.9	24
明 和 町	35.4	25
いなべ市	33.0	26
木 曽 岬 町	32.6	27
菰 野 町	32.1	28
大 紀 町	12.6	29



【単位：施設】
(以上) (未満)

- 60.0 ~
- 55.0 ~ 60.0
- 50.0 ~ 55.0
- 45.0 ~ 50.0
- 40.0 ~ 45.0
- 35.0 ~ 40.0
- ~ 35.0

令和元年10月1日現在の三重県の人口10万人当たり歯科診療所数は46.2施設で、全国順位は37位となっています。

【資料出所】

厚生労働省「医療施設調査」
 全国・都道府県の総人口：総務省統計局「人口推計」
 三重県市町の総人口：三重県戦略企画部統計課「推計人口」

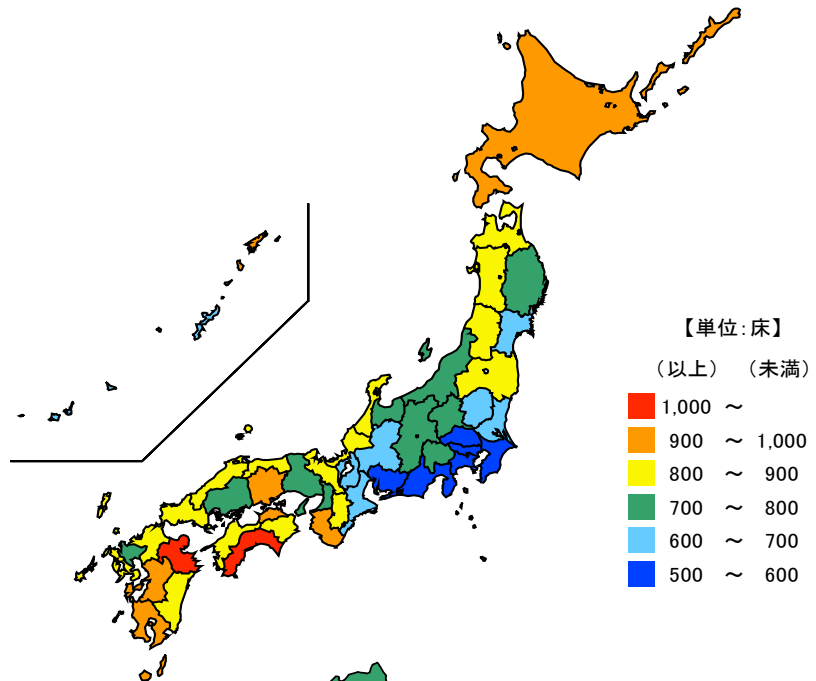
【算出方法】

歯科診療所数÷総人口×100,000

● 病院の一般病床数(人口10万人当たり) 令和元年10月1日

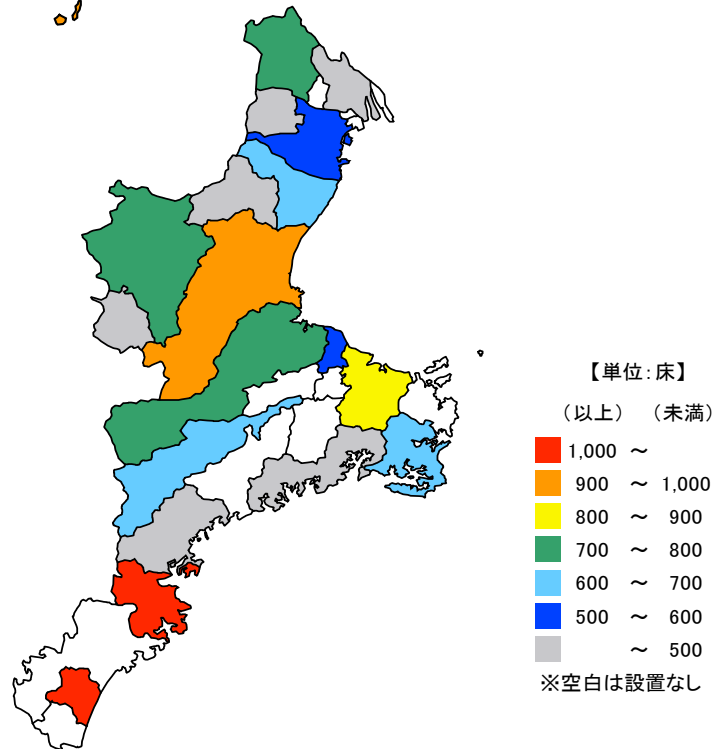
単位：床

都道府県	値	順位
全 国	703.7	
高 知 県	1,114.8	1
大 分 県	1,047.8	2
北 海 道	997.4	3
鹿 児 島 県	964.0	4
熊 本 県	949.4	5
三 重 県	617.7	40
千 葉 県	577.2	43
静 岡 県	576.3	44
愛 知 県	527.6	45
神 奈 川 県	509.4	46
埼 玉 県	508.8	47



単位：床

市 町	値	順位
御 浜 町	2,461.8	1
尾 鷲 市	1,210.3	2
津 市	955.3	3
伊 勢 市	844.4	4
松 阪 市	795.5	5
伊 賀 市	721.2	6
いなべ市	717.1	7
鈴 鹿 市	651.3	8
大 台 町	641.2	9
志 摩 市	606.4	10
四 日 市 市	592.0	11
明 和 町	571.2	12
南 伊 勢 町	445.2	13
桑 名 市	398.8	14
菰 野 町	361.0	15
名 張 市	332.8	16
亀 山 市	183.7	17
紀 北 町	181.9	18
鳥 羽 市	-	-
熊 野 市	-	-
木 曾 岬 町	-	-
東 員 町	-	-
朝 日 町	-	-
川 越 町	-	-
多 気 町	-	-
玉 城 町	-	-
度 会 町	-	-
大 紀 町	-	-
紀 宝 町	-	-



令和元年10月1日現在の三重県の人口10万人当たり病院の一般病床数は617.7床で、全国順位は40位となっています。

【資料出所】

厚生労働省「医療施設調査」
 全国・都道府県の総人口：総務省統計局「人口推計」
 三重県市町の総人口：三重県戦略企画部統計課「推計人口」

【算出方法】

病院の一般病床数÷総人口×100,000

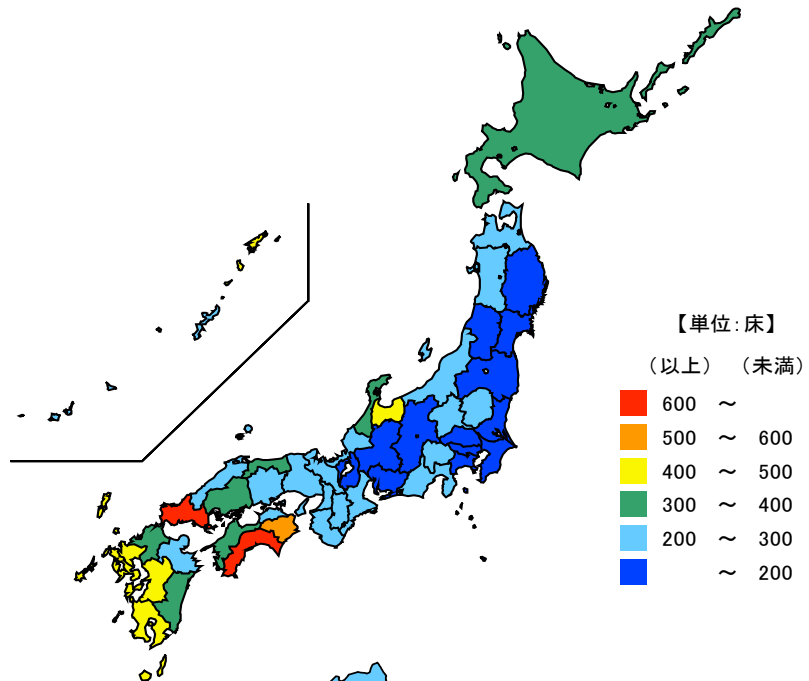
【備考】

一般病床とは、精神病床、感染症病床、結核病床、療養病床以外の病床をいう。

● 病院の療養病床数(人口10万人当たり) 令和元年10月1日

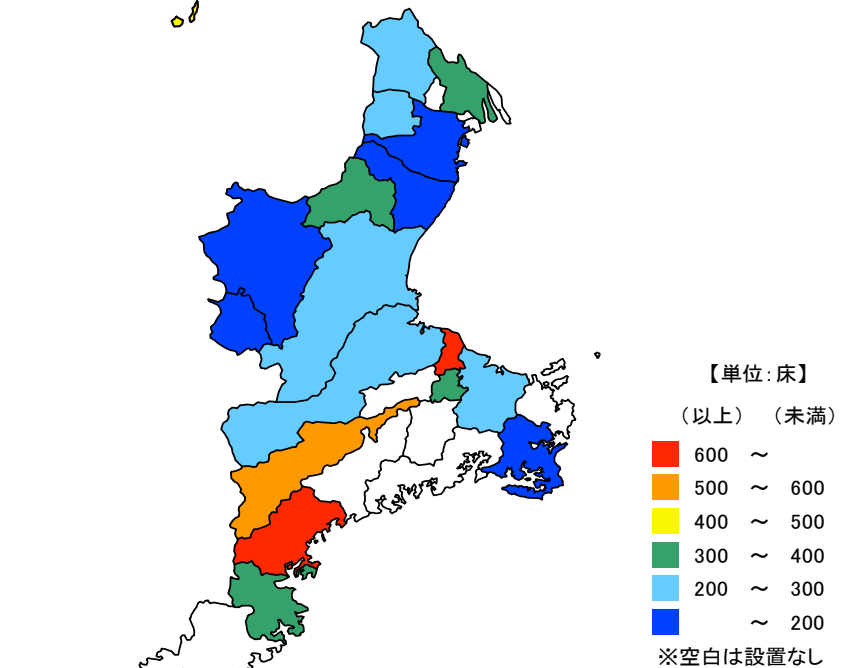
単位：床

都道府県	値	順位
全 国	244.5	
高 知 県	870.8	1
山 口 県	640.1	2
徳 島 県	566.1	3
鹿 児 島 県	497.4	4
佐 賀 県	495.1	5
三 重 県	220.5	29
千 葉 県	170.2	43
岐 阜 県	157.8	44
埼 玉 県	154.1	45
宮 城 県	148.8	46
神 奈 川 県	142.9	47



単位：床

市 町	値	順位
紀 北 町	2,216.1	1
明 和 町	797.0	2
大 台 町	596.2	3
御 浜 町	492.4	4
桑 名 市	351.4	5
尾 鷲 市	340.6	6
玉 城 町	329.1	7
亀 山 市	309.5	8
津 市	281.3	9
いなべ市	215.6	10
伊 勢 市	214.3	11
菰 野 町	207.7	12
松 阪 市	201.5	13
志 摩 市	192.9	14
四 日 市 市	188.4	15
鈴 鹿 市	121.1	16
名 張 市	104.4	17
伊 賀 市	45.9	18
鳥 羽 市	-	-
熊 野 市	-	-
木 曾 岬 町	-	-
東 員 町	-	-
朝 日 町	-	-
川 越 町	-	-
多 気 町	-	-
度 会 町	-	-
大 紀 町	-	-
南 伊 勢 町	-	-
紀 宝 町	-	-



令和元年10月1日現在の三重県の人口10万人当たり病院の療養病床数は220.5床で、全国順位は29位となっています。

【資料出所】

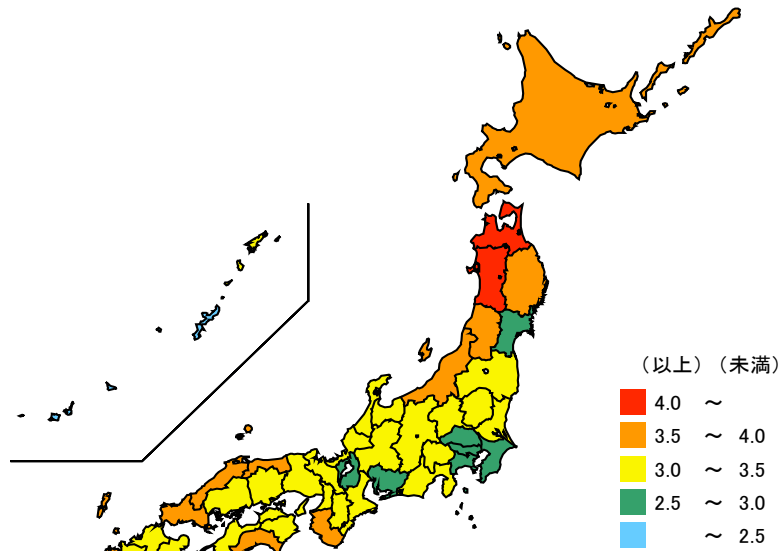
厚生労働省「医療施設調査」
 全国・都道府県の総人口：総務省統計局「人口推計」
 三重県市町の総人口：三重県戦略企画部統計課「推計人口」

【算出方法】

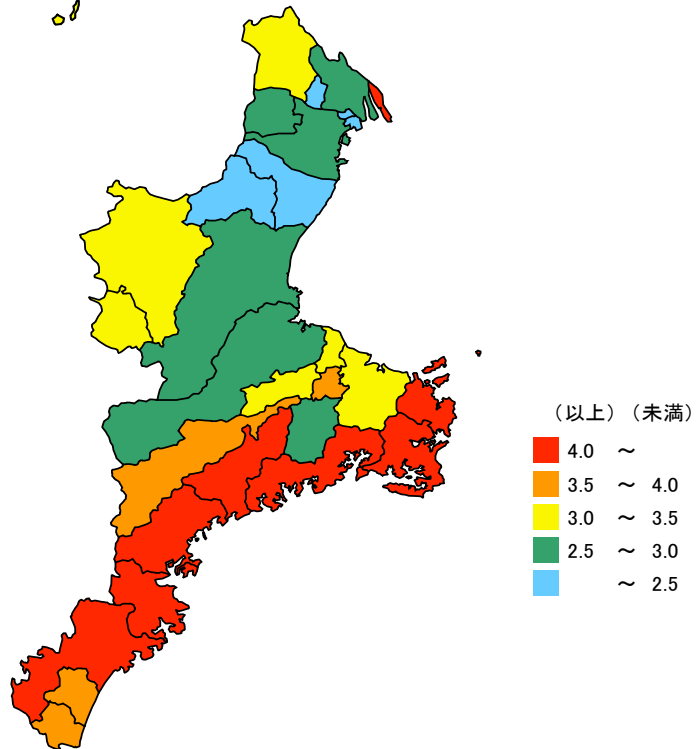
病院の療養病床数 ÷ 総人口 × 100,000

● 悪性新生物〈腫瘍〉の死亡率(人口千人当たり) 平成31/令和元年

都道府県	値	順位
全 国	3.04	
秋 田 県	4.32	1
青 森 県	4.13	2
鳥 取 県	3.73	3
島 根 県	3.73	4
北 海 道	3.73	5
三 重 県	3.03	37
愛 知 県	2.67	43
神 奈 川 県	2.66	44
滋 賀 県	2.63	45
東 京 都	2.54	46
沖 縄 県	2.28	47



市 町	値	順位
南伊勢町	6.59	1
熊 野 市	5.73	2
大 紀 町	5.29	3
志 摩 市	4.63	4
木曾岬町	4.39	5
尾 鷲 市	4.38	6
紀 北 町	4.24	7
鳥 羽 市	4.07	8
御 浜 町	3.94	9
大 台 町	3.82	10
紀 宝 町	3.60	11
玉 城 町	3.55	12
多 気 町	3.43	13
伊 賀 市	3.39	14
いなべ市	3.17	15
名 張 市	3.14	16
伊 勢 市	3.12	17
明 和 町	3.01	18
松 阪 市	2.98	19
度 会 町	2.91	20
菰 野 町	2.84	21
津 市	2.83	22
四 日 市 市	2.68	23
桑 名 市	2.60	24
亀 山 市	2.36	25
鈴 鹿 市	2.36	26
東 員 町	2.27	27
川 越 町	1.72	28
朝 日 町	1.55	29



平成31/令和元年の三重県の悪性新生物〈腫瘍〉の死亡率(人口千人当たり)は3.03で、全国順位は37位となっています。

【資料出所】

全国・都道府県、三重県市町の悪性新生物〈腫瘍〉の死亡者数:厚生労働省「人口動態調査」

全国・都道府県の日本人人口:総務省統計局「人口推計」

三重県市町の総人口:三重県戦略企画部統計課「推計人口」

【算出方法】

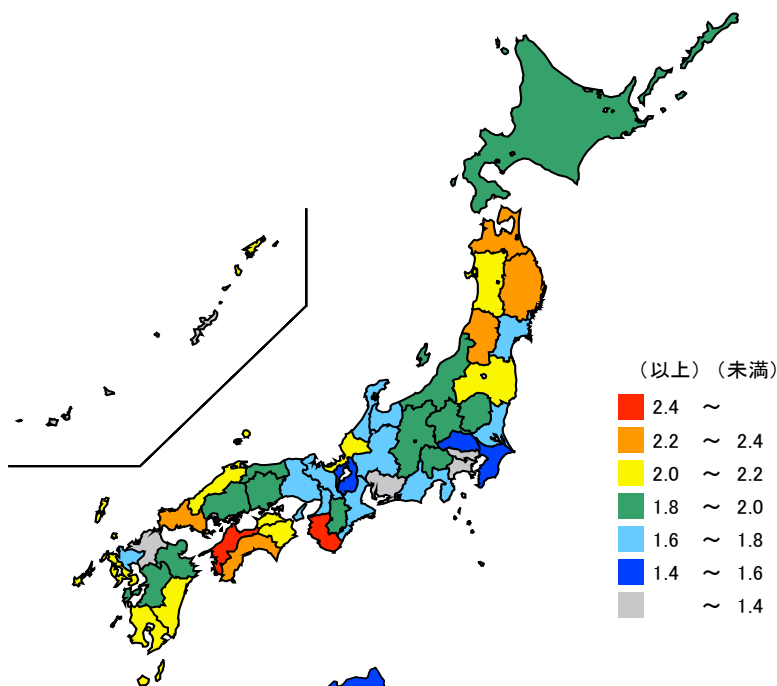
全国・都道府県:悪性新生物〈腫瘍〉の死亡者数÷日本人人口×1,000

三重県市町:悪性新生物〈腫瘍〉の死亡者数÷総人口×1,000

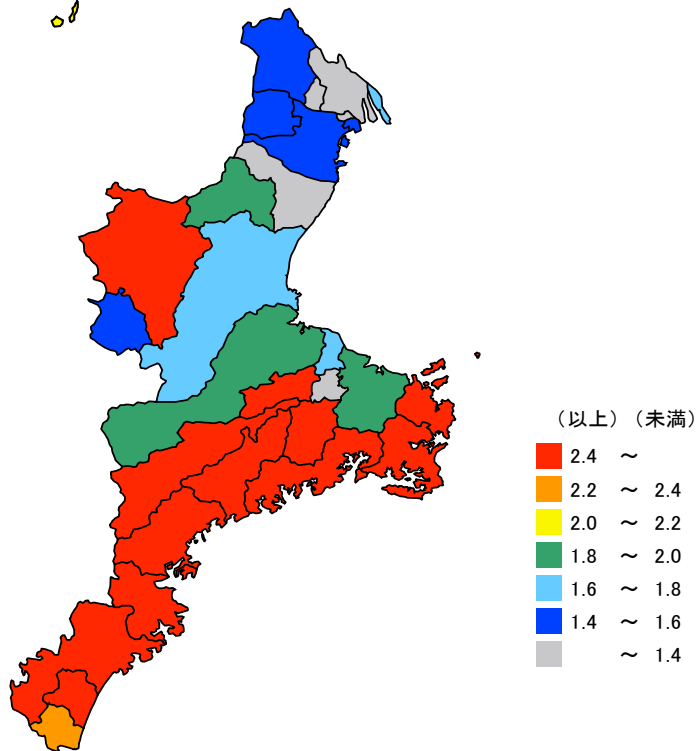
● 心疾患（高血圧性除く）の死亡率（人口千人当たり）

平成31/令和元年

都道府県	値	順位
全 国	1.68	
和歌山県	2.48	1
愛媛県	2.45	2
山口県	2.38	3
岩手県	2.38	4
高知県	2.38	5
三重県	1.80	29
神奈川県	1.39	43
東京都	1.38	44
福岡県	1.24	45
沖縄県	1.20	46
愛知県	1.19	47



市 町	値	順位
南伊勢町	4.63	1
紀北町	4.31	2
熊野市	3.92	3
尾鷲市	3.77	4
御浜町	3.32	5
鳥羽市	3.29	6
大紀町	3.15	7
度会町	2.91	8
志摩市	2.87	9
多気町	2.59	10
大台町	2.59	11
伊賀市	2.49	12
紀宝町	2.27	13
伊勢市	1.93	14
亀山市	1.90	15
松阪市	1.87	16
明和町	1.73	17
津市	1.72	18
木曽岬町	1.63	19
川越町	1.59	20
いなべ市	1.58	21
菰野町	1.58	22
名張市	1.46	23
四日市市	1.43	24
桑名市	1.16	25
鈴鹿市	1.14	26
東員町	1.09	27
朝日町	1.00	28
玉城町	0.92	29



平成31/令和元年の三重県の心疾患（高血圧性除く）の死亡率（人口千人当たり）は1.80で、全国順位は29位となっています。

【資料出所】

全国・都道府県、三重県市町の心疾患（高血圧性除く）の死亡者数：厚生労働省「人口動態調査」

全国・都道府県の日本人人口：総務省統計局「人口推計」

三重県市町の総人口：三重県戦略企画部統計課「推計人口」

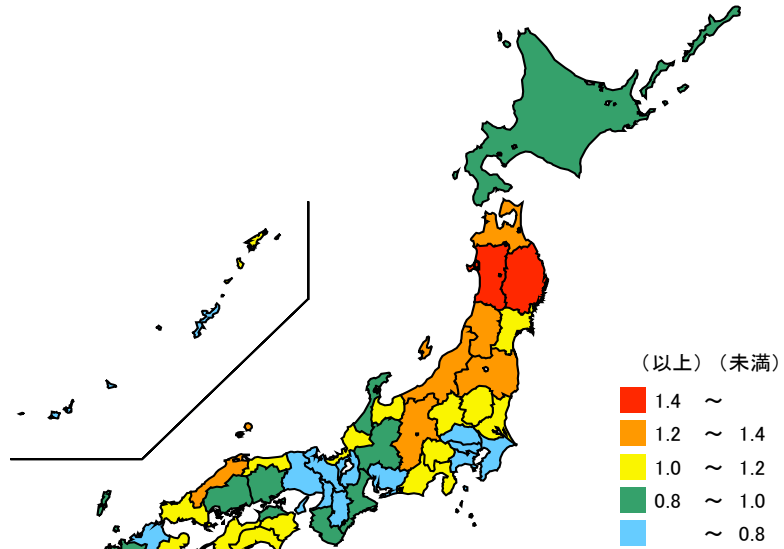
【算出方法】

全国・都道府県：心疾患（高血圧性除く）の死亡者数÷日本人人口×1,000

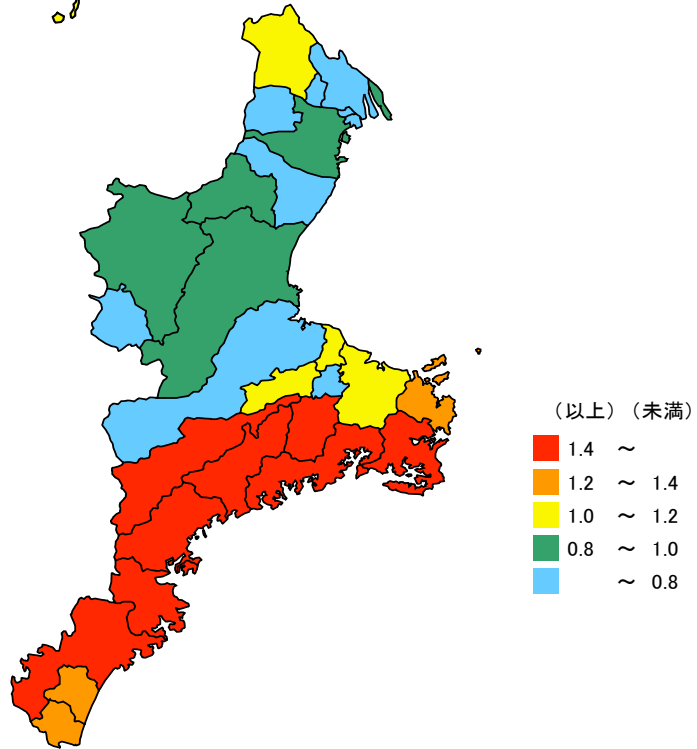
三重県市町：心疾患（高血圧性除く）の死亡者数÷総人口×1,000

● 脳血管疾患の死亡率(人口千人当たり) 平成31/令和元年

都道府県	値	順位
全 国	0.86	
秋 田 県	1.69	1
岩 手 県	1.59	2
山 形 県	1.40	3
新 潟 県	1.31	4
青 森 県	1.30	5
三 重 県	0.94	28
滋 賀 県	0.69	43
愛 知 県	0.68	44
神 奈 川 県	0.66	45
東 京 都	0.66	46
大 阪 府	0.65	47



市 町	値	順位
南伊勢町	2.67	1
大 紀 町	2.52	2
大 台 町	2.02	3
紀 北 町	2.02	4
度 会 町	1.77	5
熊 野 市	1.68	6
尾 鷲 市	1.52	7
志 摩 市	1.48	8
御 浜 町	1.35	9
鳥 羽 市	1.28	10
紀 宝 町	1.23	11
伊 勢 市	1.07	12
いなべ市	1.06	13
多 気 町	1.05	14
明 和 町	1.02	15
津 市	1.00	16
伊 賀 市	0.98	17
亀 山 市	0.92	18
四 日 市 市	0.82	19
木 曽 岬 町	0.81	20
名 張 市	0.77	21
松 阪 市	0.75	22
鈴 鹿 市	0.75	23
玉 城 町	0.72	24
桑 名 市	0.68	25
菰 野 町	0.59	26
東 員 町	0.55	27
朝 日 町	0.55	28
川 越 町	0.13	29



平成31/令和元年の三重県の脳血管疾患の死亡率(人口千人当たり)は0.94で、全国順位は28位となっています。

【資料出所】

全国・都道府県、三重県市町の脳血管疾患の死亡者数：厚生労働省「人口動態調査」

全国・都道府県の日本人人口：総務省統計局「人口推計」

三重県市町の総人口：三重県戦略企画部統計課「推計人口」

【算出方法】

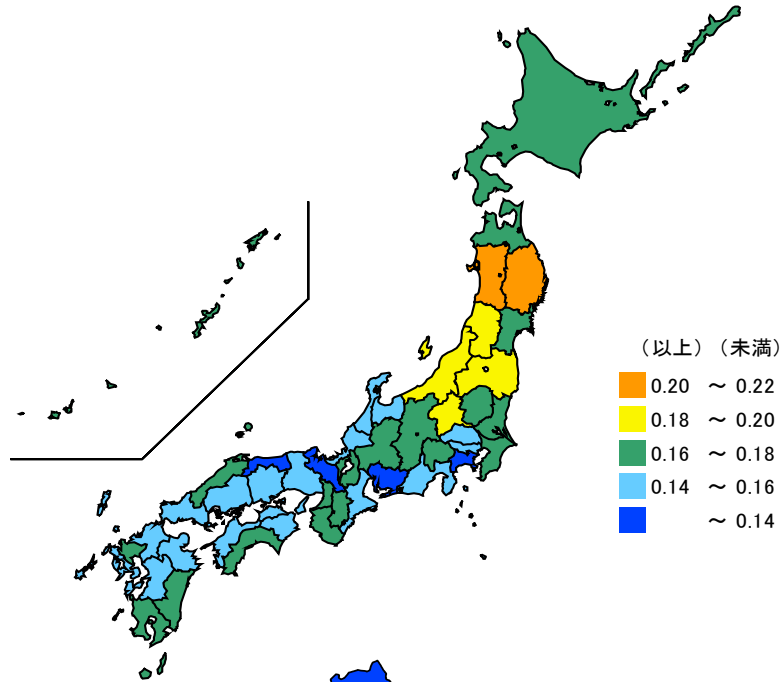
全国・都道府県：脳血管疾患の死亡者数÷日本人人口×1,000

三重県市町：脳血管疾患の死亡者数÷総人口×1,000

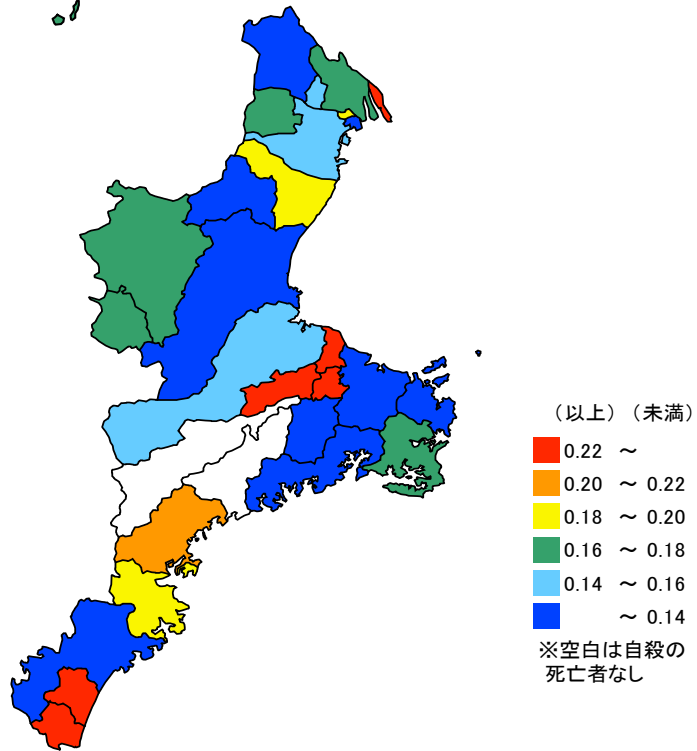
● 自殺の死亡率(人口千人当たり)

平成31/令和元年

都道府県	値	順位
全 国	0.157	
秋 田 県	0.208	1
岩 手 県	0.205	2
群 馬 県	0.189	3
新 潟 県	0.185	4
山 形 県	0.182	5
三 重 県	0.159	26
石 川 県	0.142	43
愛 知 県	0.140	44
神 奈 川 県	0.134	45
鳥 取 県	0.131	46
京 都 府	0.124	47



市 町	値	順位
紀 宝 町	0.378	1
木 曽 岬 町	0.326	2
多 気 町	0.280	3
玉 城 町	0.263	4
御 浜 町	0.246	5
明 和 町	0.221	6
紀 北 町	0.202	7
鈴 鹿 市	0.189	8
尾 鷲 市	0.182	9
朝 日 町	0.182	10
菰 野 町	0.173	11
伊 賀 市	0.172	12
志 摩 市	0.171	13
名 張 市	0.170	14
桑 名 市	0.165	15
東 員 町	0.156	16
四 日 市 市	0.152	17
松 阪 市	0.150	18
津 市	0.138	19
伊 勢 市	0.138	20
川 越 町	0.133	21
度 会 町	0.127	22
熊 野 市	0.125	23
鳥 羽 市	0.112	24
南 伊 勢 町	0.089	25
いなべ市	0.066	26
亀 山 市	0.060	27
大 台 町	-	-
大 紀 町	-	-



平成31/令和元年の三重県の自殺の死亡率(人口千人当たり)は0.159で、全国順位は26位となっています。

【資料出所】

全国・都道府県、三重県市町の自殺の死亡者数：厚生労働省「人口動態調査」

全国・都道府県の日本人人口：総務省統計局「人口推計」

三重県市町の総人口：三重県戦略企画部統計課「推計人口」

【算出方法】

全国・都道府県：自殺の死亡者数÷日本人人口×1,000

三重県市町：自殺の死亡者数÷総人口×1,000