

令和3年度 受注者向け電子納品研修会

～ 電子納品の注意点について～

令和3年8月3日・8月4日

三重県県土整備部 技術管理課

情報化班

研修の目的

本研修会は、
電子納品の**基本的なルールやマニュアル**
における留意点、及び必要なソフトのダウン
ロード・インストール方法等の習得、電子納
品を行っていただくうえで、**特に注意が必要**
な点についてのご案内を目的として開催して
います。

目次

1. 電子納品のながれ
2. 三重県CALS電子納品運用マニュアルについて
3. 三重県CALS電子納品運用マニュアルの改訂内容
4. 三重県CALS電子納品運用マニュアルの留意点について
5. 電子納品の基準チェックソフトについて
6. 電子納品の詳細事項について

1. 電子納品のながれ

1. 電子納品のながれ

電子納品は、大きく以下の3つの段階で行います。


発注図等データの提供（工事のみ）

発注図等データ作成ソフトにより、「発注図」と「特記仕様書」を格納した、発注図等データを作成し、チェックのうえCD-R等に記載。

 × 1部


提供

発注者



電子納品データの作成とチェック・提出

電子納品データを作成し、三重県電子納品チェッカー等によりチェックを行い、エラーのない電子成果品をCD-R等に記載。


 × 正1部、副1部（業務委託は正1部、副2部）

 電子媒体等納品書 × 1部
チェック結果 × 1部

業務委託の場合は、左記に加え、成果品の印刷物1部が必要です。

提出


受注者



電子検査

目視やソフトウェアの使用により、電子媒体の外観確認、電子納品の基準チェック、電子納品の内容確認、を行う。

発注者



2. 三重県CALS電子納品 運用マニュアルについて

2. 三重県CALS電子納品運用マニュアルについて

7

三重県CALS電子納品運用マニュアル(以下、「マニュアル」)は、統一的な電子化を図ることを目的とし、以下の事が記載されています。

三重県が行う電子納品について、三重県が準拠する各省庁の要領・基準等と、その要求事項の抜粋

三重県における独自の適用内容と要求事項

最新版は、**令和3年7月版**

令和3年7月1日に改訂しました。

2. 三重県CALS電子納品運用マニュアルについて

マニュアルのダウンロード先

三重県ホームページ → CALS/EC → 注目情報 → 令和3年7月版



令和3年7月版のマニュアルを選択してください。

2. 三重県CALS電子納品運用マニュアル について

- 特記仕様書にマニュアルの**適用年版**が記載されますので、ご確認ください。
- 旧版(令和2年8月)のマニュアルを適用として記載されていることもあるため、必ずご確認ください。

2.三重県CALS電子納品運用マニュアル について

特記仕様書(抜粋)

工事の場合

	<input type="checkbox"/> 総合評価方式	<input type="checkbox"/> 本件工事で提案不履行があった場合は、本件工事完成年度の翌年度に総合評価方式で発注する案件（以下「発注工事」という。）で、食社の評価点において発注工事の加算点（満点）の1割を減点します。
電子納品	<input type="checkbox"/> 工事完成図書（工事写真含む） <input type="checkbox"/> 電子納品対象外	<input type="checkbox"/> 工事完成図書は電子納品とする。ただし、電子化が困難な部分について監督員と協議承諾を得たものについてはこの限りではない。電子媒体の提出部数は、（ <input type="checkbox"/> 2部 <input type="checkbox"/> （ ）部）とする。 <input type="checkbox"/> 三重県CALS電子納品運用マニュアル（令和3年7月改訂）を適用
産業廃棄物税	<input type="checkbox"/> 産業廃棄物税	<input type="checkbox"/> 本工事には産業廃棄物税相当分が計上されていないため、受注者が課税対象となった場合には完成年度の翌年度の4月1日から8月31日までの間に必ず工事仕様書に産業廃棄物税納付申請書を送付し、工事完了後必ず納税に申し立てを行うこと。なお、本納税申請書は納税

測量業務の場合

	<input type="checkbox"/> 他業務において設置されている基準点）とする。	
	<input type="checkbox"/> その他（ ）	
測量成果の提出	<input type="checkbox"/> 作業完了後は、精度管理表を提出すること。ただし、監督員が必要ないと判断したものについては除外する。 <input type="checkbox"/> 電子記憶媒体で提出すること。ただし、その仕様等については三重県CALS電子納品運用マニュアル【令和3年7月改訂】によるものとする。 <input type="checkbox"/> 本業務における成果物の提出部数は、（ <input type="checkbox"/> 3部 <input type="checkbox"/> （ ）部）とする。 <input type="checkbox"/> 指示する期日までに提出する成果物あり。（ ）	

3. 三重県CALS電子納品運用マニュアル (令和3年7月版)の主な改訂内容

- 1) 準拠する要領・基準等の対象年版の変更
- 2) 電子媒体等納品書の押印廃止
- 3) 電子納品対象の追加(台帳フォルダ)
- 4) 対象年版変更に伴うDTDバージョンの変更
- 5) デジタル工事写真の小黑板情報電子化のチェックツール事例・使用機器事例のURL変更

3. 三重県CALS電子納品運用マニュアル (令和3年7月版)の主な改訂内容

1) 準拠する要領・基準等の対象年版の変更

～ マニュアルP1～3～

- ・ 国土交通省 一般土木、機械、港湾局 準拠する年版変更

2) 電子媒体等納品書の押印廃止

～ マニュアルP6～












三重県公共工事共通仕様書、三重県業務委託共通仕様書の改定に伴い、電子媒体等納品書の押印を廃止します。

3. 三重県CALIS電子納品運用マニュアル (令和3年7月版)の主な改訂内容

3) 電子納品対象の追加 (台帳フォルダ) ~ マニュアルP8 ~

国土交通省の電子納品要領R2年3月版において、台帳に関する納品物が追加されており、今後の維持管理業務に活用できることから、三重県も追加することとします。

(工事の構成例)

-  DRAWINGS(発注図フォルダ)：発注図データ(任意)を格納する。
-  MEET (打合せ簿フォルダ)：出来形品質管理資料のデータを格納する。
-  PLAN (施工計画書フォルダ)：施工計画書データを格納する。
-  DRAWINGF (完成図フォルダ)：完成図データを格納する。
-  BORING (地質データフォルダ)：地質・土質調査の電子データファイルを格納する。
-  PHOTO (工事写真フォルダ)：工事写真及び参考図データを格納する。
-  OTHERS (その他フォルダ)：上記以外のデータ、各工事独自データを格納する。
-  ORG001 (設計図書フォルダ)：特記仕様書データ(任意)を格納する。
-  ICON (i-conフォルダ)：ICT活用工事に適用する要領・基準等に基づいて作成された成果品を格納する。
-  REGISTER (台帳フォルダ)：台帳ファイル(維持管理・補修情報等)及び着手前写真、完成写真を格納する。
-  ORG001 (台帳オリジナルフォルダ)：台帳オリジナルファイルを格納する。

追加 →

3. 三重県CALS電子納品運用マニュアル (令和3年7月版)の主な改訂内容

4) 対象年版変更に伴うDTDバージョンの変更

～ マニュアルP9～

- ・国土交通省の「工事完成図書の電子納品等要領R2年3月版」への引き上げに伴い、DTDバージョンが06 **07**となります。
台帳管理ファイルにおいて、07では、＜着手前写真＞、＜完成写真＞、＜施設名＞の入力項目が追加されています。
- ・国土交通省の「土木設計業務等の電子納品要領R2年3月版」への引き上げに伴い、DTDバージョンが05 **06**となります。
台帳管理フォルダの入力項目が追加されています。

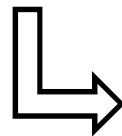
【国土交通省（一般土木）】

3. 三重県CALS電子納品運用マニュアル (令和3年7月版)の主な改訂内容

5) デジタル工事写真の小黑板情報電子化のチェックツール事例・使用機器事例のURL変更

～ マニュアルP25、26～

- ・ チェックツール事例と使用機器事例をURLで示していますが、参照先URLが事業承継により変更されたことに伴い改訂します。
- ・ デジタル工事写真の小黑板情報電子化について（令和元年7月）も上記内容について改訂（令和3年7月）しています。



特記仕様書も変わるので注意！

4. 三重県CALS電子納品運用マニュアル の留意点について

16

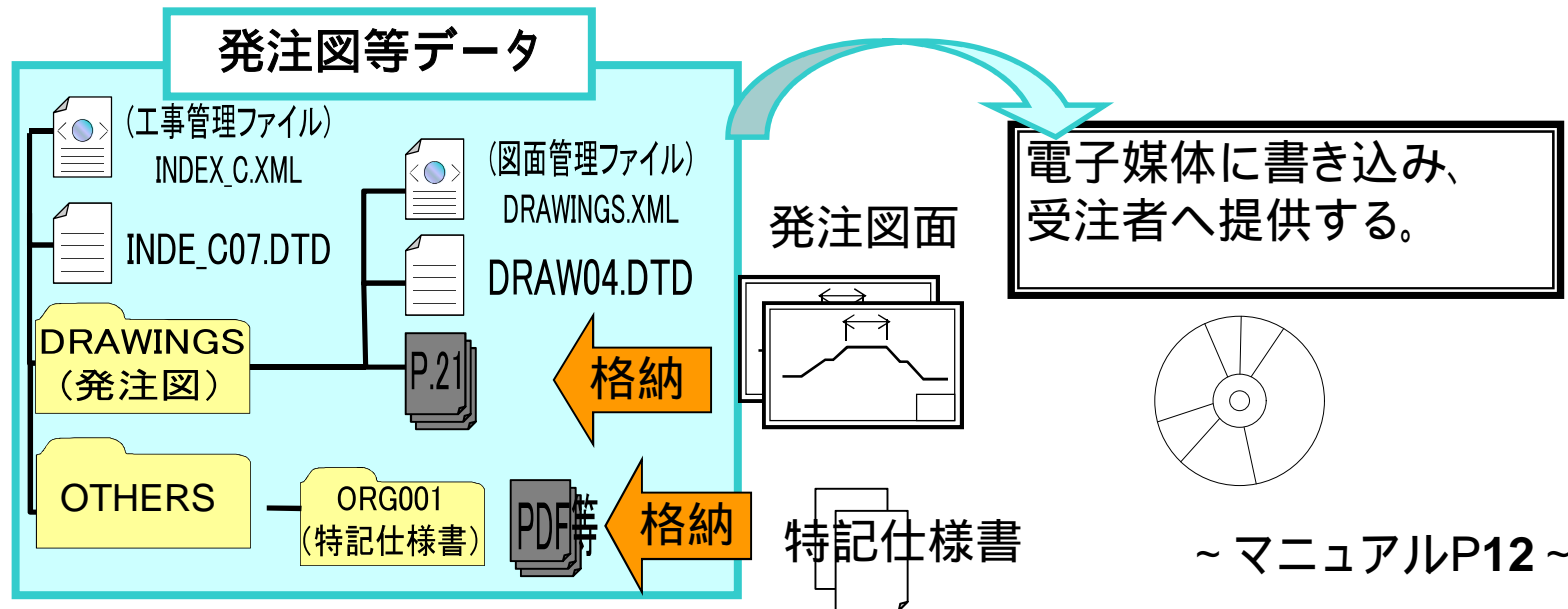
- 1) 発注図等データの提供(発注者)
- 2) 電子納品データの作成
- 3) 電子納品データの提出

4. 三重県CALS電子納品運用マニュアル の留意点について

1) 発注図等データの提供(発注者)

発注図等データとは、受注者が作成する電子成果品の基となる、設計図面や特記仕様書等のデータです。

発注図等データは、三重県CALS電子納品運用マニュアルに基づき作成し、発注者から受注者へ提供することが定められています。



4. 三重県CALS電子納品運用マニュアル の留意点について

2) 電子納品データの作成

三重県が準拠する国の要領・基準

基本的には、国土交通省の要領・基準を準拠しますが、県土整備部営繕課については国土交通省 大臣官房官庁営繕部、農林水産部(農)については、農林水産省農村振興局版の要領・基準を準拠しています。

部名等	準拠する要領・基準等
県土整備部関係	国土交通省版に準拠する。
県土整備部 営繕課関係	国土交通省 大臣官房官庁営繕部 に準拠する。
農林水産部 関係	国土交通省版に準拠する。ただし、農業農村整備事業については、農林水産省農村振興局版の要領・基準(案)に準拠する。
企業庁関係	国土交通省版に準拠する。

4. 三重県CALS電子納品運用マニュアル の留意点について

三重県が準拠する国の要領・基準

監修等先	要領・基準	
国土交通省 (一般土木、電気、機械) <div style="border: 1px solid black; border-radius: 15px; padding: 10px; width: fit-content; margin: 10px auto;"> 令和2年3月版を、 適用しています。 </div>	工事完成図書の電子納品等要領 R2.3	
	土木設計業務等の電子納品要領 R2.3	
	CAD製図基準 H29.3	
	デジタル写真管理情報基準 R2.3	
	測量成果電子納品要領 H30.3	
	地質・土質調査成果電子納品要領 H28.10	
	工事完成図書の電子納品等要領	電気通信設備編 H31.3
	土木設計業務等の電子納品要領	電気通信設備編 H31.3
	CAD製図基準	電気通信設備編 H29.3
	土木完成図書の電子納品要領	機械設備工事編 H31.3
	土木設計業務等の電子納品要領	機械設備工事編 H31.3
	CAD製図基準	機械設備工事編 H29.3
	電子納品要領	機械設備工事編 施設機器コード H31.3

4. 三重県CALS電子納品運用マニュアル の留意点について

三重県が準拠する国の要領・基準

監修等先	要領・基準	
国土交通省 大臣官房官庁営繕部	営繕工事電子納品要領	R1.10
	建築設計業務等電子納品要領	R1.10
	営繕工事写真撮影要領	H31年版

4. 三重県CALS電子納品運用マニュアル の留意点について

三重県が準拠する国の要領・基準

監修等先	要領・基準（案）
農林水産省 農村振興局 (土木、電気、機械)	工事完成図書の電子納品要領(案) H31.3
	設計業務等の電子納品要領(案) H31.3
	測量成果電子納品要領(案) H31.4
	地質・土質調査成果電子納品要領(案) H31.3
	電子化図面データの作成要領(案) H31.3
	電子化写真データの作成要領(案) H31.3
	工事完成図書の電子納品要領(案) 電気通信設備編 H31.3
	設計業務等の電子納品要領(案) 電気通信設備編 H31.3
	電子化図面データの作成要領(案) 電気通信設備編 H31.3
	工事完成図書の電子納品要領(案) 機械設備工事編 H31.3
	設計業務等の電子納品要領(案) 機械設備工事編 H31.3
	電子化図面データの作成要領(案) 機械設備工事編 H31.3

農林水産省農村振興局のページ

http://www.maff.go.jp/j/nousin/seko/nouhin_youryou/doboku.html

4. 三重県CALS電子納品運用マニュアル の留意点について

三重県が準拠する国のガイドライン

監修等先		ガイドライン	発行年月
国土交通省	一般 土木	電子納品運用ガイドライン【土木工事編】	R2.3
		電子納品運用ガイドライン【業務編】	R2.3
		CAD製図基準に関する運用ガイドライン	H29.3
	電気	電子納品運用ガイドライン【電気通信設備 工事編】	H31.3
		電子納品運用ガイドライン【電気通信設備 業務編】	H31.3
		CAD製図基準に関する運用ガイドライン 電気通信設備編	H29.3
	機械	電子納品運用ガイドライン 機械設備工事編【工事】	H31.3
		電子納品運用ガイドライン 機械設備工事編【業務】	H31.3
		CAD製図基準に関する運用ガイドライン 機械設備工事編	H29.3
		機械設備保守点検業務の電子納品運用ガイドライン	H31.3
	共通	電子納品運用ガイドライン【測量編】	H30.3
		電子納品運用ガイドライン【地質・土質調査編】	H30.3

4. 三重県CALS電子納品運用マニュアルの留意点について

三重県が準拠する国のガイドライン

監修等先		ガイドライン	発行年月
国土交通省	官庁営繕部	官庁営繕事業に係る電子納品運用ガイドライン【営繕工事編】	R1.10
		官庁営繕事業に係る電子納品運用ガイドライン【営繕業務編】	R1.10
	港湾局	地方整備局（港湾空港関係）の事業における電子納品運用ガイドライン【業務編】	R2.3
		地方整備局（港湾空港関係）の事業における電子納品運用ガイドライン【工事編】	R2.3
		地方整備局（港湾空港関係）の事業における電子納品運用ガイドライン【資料編】	R2.3
	農林水産省 農村振興局	土木	電子納品運用ガイドライン（案）【工事編】
電子納品運用ガイドライン（案）【業務編】			H31.3
電子納品運用ガイドライン（案）【測量編】			H31.4
電子納品運用ガイドライン（案）【地質・土質調査編】			H31.3
電子化図面データ作成運用ガイドライン（案）			H31.3
電気		電子納品運用ガイドライン（案）【電気通信設備工事編】	H31.3
		電子納品運用ガイドライン（案）【電気通信設備業務編】	H31.3
		電子化図面データ作成運用ガイドライン（案）電気通信設備編	H31.3
機械		電子納品運用ガイドライン（案）【機械設備工事編】	H31.3
		電子納品運用ガイドライン（案）機械設備工事編【業務】	H31.3
		電子化図面データ作成運用ガイドライン（案）機械設備工事編	H31.3
		機械設備保守点検業務の電子納品運用ガイドライン（案）	H31.3

4 . 三重県CALS電子納品運用マニュアル の留意点について

例 土木工事の場合に使用する要領、基準、ガイドライン

要領・基準等	概 要
(1) 工事完成図書電子納品要領	<p>工事の電子納品で最も基本となるルール。</p> <ul style="list-style-type: none"> ・フォルダ構成及びファイル名命名規則 ・管理ファイルの入力方法(XML情報)について INDEX_C.XML・・・工事管理ファイル MEET.XML・・・打合せ簿管理ファイル PLAN.XML・・・施工計画書管理ファイル OTHR.XML・・・その他管理情報ファイル
(2) CAD製図基準	<p>図面データの作成方法を統一する基準。</p> <ul style="list-style-type: none"> ・図面データの電子納品への格納について (ファイル名、ファイル形式、レイヤ名等) ・管理ファイルの入力方法(XML情報)について DRAWING.XML, DRAWINGS.XML, DRAWINGF.XML
(3) デジタル写真管理情報基準	<p>写真データの作成方法を統一する基準。</p> <ul style="list-style-type: none"> ・有効画素数、写真編集について ・管理ファイルの入力方法(XML情報)について PHOTO.XML
(4) 電子納品運用ガイドライン 【土木工事編】	<p>具体的な電子納品の実施方法、留意点 ほか</p>
(5) CAD製図基準に関するガイドライン	<p>具体的な図面データの取扱い方法、留意点 ほか</p>

4. 三重県CALS電子納品運用マニュアル の留意点について

電子納品チェックシート

電子納品に関する基本的な確認事項は、電子納品チェックシートを使用し、受発注者間で協議の上、決定してください。

電子納品チェックシートは打合せ簿の添付資料として提出してください。

電子納品チェックシートの種類は右表の9種類です。

これらを組み合わせて使用します。

工事完成図書なら・・・

- CALS様式7
- CALS様式A
- CALS様式B

設計業務なら・・・

- CALS様式6
- CALS様式A

CALS様式1	測量業務
CALS様式2	用地測量業務
CALS様式3	用地調査等業務
CALS様式4	工損調査業務
CALS様式5	地質・土質調査業務
CALS様式6	設計業務等
CALS様式7	公共工事
CALS様式A	CAD製図
CALS様式B	デジタル工事写真 (小黑板情報電子化含む)

4. 三重県CALS電子納品運用マニュアル の留意点について

電子納品チェックシートの使用例

工事完成図書の場合では…

工事着手時	CALS様式7(工事)【概要情報】 CALS様式7(工事)【着手時】 CALS様式A(CAD)【着手時】 CALS様式B(写真)【着手時】
中間時 (設計変更時等、図面作成において新たに協議 事項が発生した場合は随時使用してください)	CALS様式A(CAD)【中間時】 CALS様式B(写真)【中間時】
納品前	CALS様式7(工事)【納品前】 CALS様式A(CAD)【納品前】 CALS様式B(写真)【納品前】
検査前 (提出するタイミングは納品前と同じ)	CALS様式7(工事)【検査前】

4. 三重県CALS電子納品運用マニュアル の留意点について

3) 電子納品データの提出

電子納品にかかる提出書類について

特記仕様書に指示がある場合を除き下記を基本とする

工事	電子媒体(正)×1部 電子媒体(副)×1部 電子媒体等納品書×1部 三重県電子納品チェッカー等によるチェック結果表 (全ページを印刷したもの)
業務委託	電子媒体(正)×1部 電子媒体(副)×2部 成果品の印刷物(ファイル綴じ)×1部 電子媒体等納品書×1部 三重県電子納品チェッカー等によるチェック結果表 (全ページを印刷したもの)

4. 三重県CALS電子納品運用マニュアルの留意点について

3) 電子納品データの提出

納品後の媒体管理及び原本を証明するため、電子媒体には以下のとおり記述が必要です。知事ではありません

- ・工事番号
- ・工事名
- ・完成年月
- ・受発注者名
- ・受発注署名欄
- ・ウイルスチェック情報

工事番号: 202117002850300001 | 1/1
 令和 ○年度 ○○○○○○○○○○工事
 令和 年 月

監督員
 (署名)

(署名)

必ず直筆サインとしてください。印鑑ではありません。(フルネーム)

ウイルスバスター Corp.クライアント バージョン情報

TREND MICRO
 ウイルスバスター™ コーポレートエディション

ウイルスバスター Corp.クライアント for Windows Server 2003/XP/2000/NT
 Copyright (c) 1996-2006 Trend Micro Incorporated. All rights reserved.

バージョン情報

プログラムバージョン:	7.3
検索エンジンバージョン:	8.550.1001
ウイルス定義ファイル番号:	5.451.00
ウイルスバスターファイルリリース日:	2008/08/01

接続情報

発注者: 建設事務所
 受注者: 建設株式会社

ウイルスチェックに関する情報
 ウイルス対策ソフト名: ○○○○
 ウイルス定義: ○○○○年○月○日
 チェック年月日: ○○○○年○月○日
 フォーマット形式: JOLIET

工種	受注者署名欄	
工事	現場代理人	
業務委託	調査・測量	現場代理人
	計画・設計・解析	管理技術者

4. 三重県CALS電子納品運用マニュアル の留意点について

29

3) 電子納品データの提出

ボールペンによる署名は不可

- ・・・読み込みが出来なくなる場合があります。

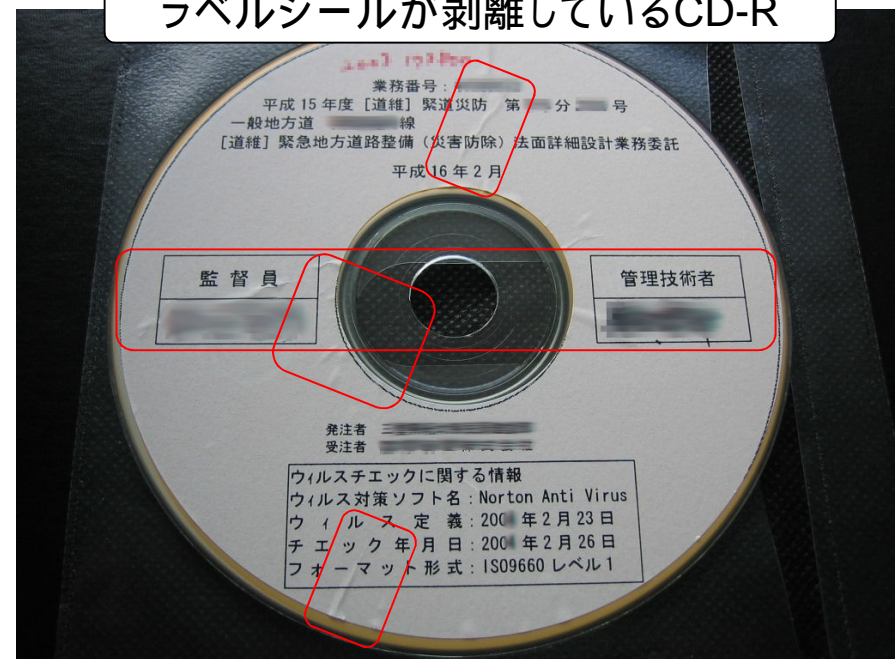
ラベルシールの使用は不可

- ・・・剥離により、機器の故障や、原本性の確保が出来なくなる恐れがあります。

ボールペンで損傷しているCD-R



ラベルシールが剥離しているCD-R



5 . 電子納品の基準チェックソフト について

30

電子検査(発注者)

電子納品データのチェックソフト(受注者)

三重県電子納品チェッカーの機能

5. 電子納品の基準チェックソフトについて

電子検査(発注者)

発注者の監督員が電子納品にかかる基準チェックや、写真、図面等の電子成果品を確認する場合は、三重県版ソフトウェアを使用します。

ソフト名：**電子納品検査プログラム**

適用範囲：全ての工事(業務委託)

【営繕工事・委託除く】

ソフト名：**電子成果品作成支援・検査システム(国交省)**

適用範囲：営繕工事・委託

5. 電子納品の基準チェックソフトについて

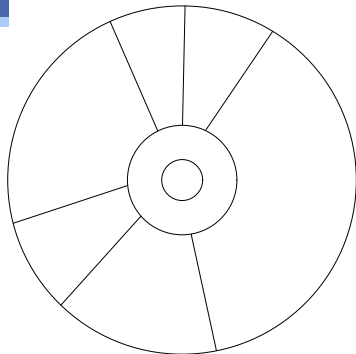
電子納品データのチェックソフト(受注者)

電子納品にかかる基準チェックは、三重県版ソフトウェアを使用し、監督員と同等のチェックを行ってください。

ソフト名: **三重県電子納品チェッカー**

適用範囲: 全ての工事(業務委託)【営繕工事・委託除く】

内容: 三重県CALS電子納品運用マニュアル独自の要求項目に対応した電子納品の基準チェックができます。



三重県電子納品運用マニュアル独自の要求項目

国交省基準準拠
 ・電子納品要領
 ・CAD製図基準
 ・デジタル写真
 等

+

農林水産省農村振興局基準準拠
 ・電子納品要領(案)
 ・電子化図面データの作成要領(案)
 ・電子化写真データの作成要領(案)
 等

5. 電子納品の基準チェックソフトについて

電子納品データのチェックソフト(受注者)

三重県電子納品チェッカーのダウンロード先
三重県ホームページ → CALS/EC → 注目情報 → **令和2年8月版**

本文△ | Foreign Languages

文字サイズ変更 元に戻す 縮小 拡大 色の変更 標準 青 黒

三重県 Mie Prefectural Government

Q サイト内検索 検索

現在位置: トップページ > まちづくり > 公共事業 > CALS/EC
担当所属: 県庁の組織一覧 > 県土整備部 > 技術管理課

現在位置: トップページ > まちづくり > 公共事業 > CALS/EC
担当所属: 県庁の組織一覧 > 県土整備部 > 技術管理課

公共事業

- 公共事業総合
- 公共事業評価審査委員会
- 実施予定箇所
- 発注見直し
- 共通仕様・設計準備
- 工事検査
- 道路
- 河川
- 砂防
- 下水道
- 建設業
- 港湾・海岸
- 流域管理

CALS/EC

三重県では現在、公共事業の効率化に向けて、CALS/ECを推進中です。ご協力をお願いします。

注目情報

- 令和3年6月17日 令和3年度 受注者向け電子納品研修会を開催します。
- 令和3年6月17日 デジタル工事写真の小黒板情報電子化について (令和3年7月)
- 令和3年6月17日 三重県CALS電子納品運用マニュアルを改訂しました。(令和3年7月)
- 令和3年2月25日 電子納品運用し情報共有に於ける事故態様を削減しました。(令和2年4月)
- 令和3年2月10日 **三重県電子納品チェッカー Ver20.1.20106を公開しました。(R2.08県マニュアル対応版)**
- 令和2年10月9日 新版三重県電子納品チェッカー Ver20.0.20016を公開しました。(R2.08県マニュアル対応版)

電子納品

- 要領・基準等

三重県電子納品チェッカー

三重県電子納品チェッカーとは

三重県電子納品チェッカーとは、電子成果品の管理ファイル、ファイル名、フォルダ名等が三重県CALS電子納品運用マニュアルに従っているか否かをチェックするソフトウェアです。
本ソフトウェアでは、電子成果品の内容閲覧は行いません。

三重県CALS電子納品運用マニュアル(令和2年8月)に対応した、「三重県電子納品チェッカー Ver20.1.20106」を本ページで公開いたします。

適用について

本ソフトウェア(三重県電子納品チェッカー Ver20.1.20106)は、三重県CALS電子納品運用マニュアル(令和2年8月)を適用した案件の基準チェックにご使用下さい。
本ソフトウェアで、三重県CALS電子納品運用マニュアル(令和元年7月)、(平成29年4月)、(平成24年7月)を適用した案件の基準チェックにも使用可能です。
今回のバージョンでは次の内容を改修しています。
1. 農林水産省基準を準拠した地質調査業務において、ボーリングデータのテクニスコードがエラーとなる不具合を修正。
2. DRAWINGSフォルダに格納された図面のレイヤに対して、「ORD」等の発注図レイヤが協議とならないよう修正。

インストール方法について

三重県電子納品チェッカー Ver20.1.20106 (ZIP形式、75.9MB)

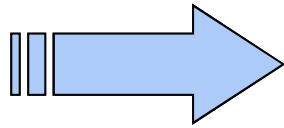
- 「三重県電子納品チェッカー Ver20.1.20106」のリンクを右クリックし、圧縮ファイルを任意の場所に保存してください。
- 圧縮ファイルを解凍(展開)した後、下記「インストール手順書」と同様、インストールを進めてください。
※インストール手順書は、Ver.20.1.20102(前回バージョン)と同じです。
インストール手順書2020.11 (PDF形式、207KB)

令和3年7月版に対応した「三重県電子納品チェッカー」については、8月下旬公開予定

5. 電子納品の基準チェックソフトについて

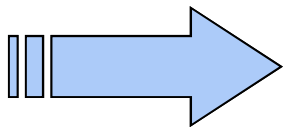
電子納品データのチェックソフト(受注者)

1. 三重県電子納品チェッカーのインストールについて



三重県 電子納品チェッカー
インストール手順書 参照

2. 三重県電子納品チェッカーの操作方法について



三重県 電子納品チェッカー
利用マニュアル 参照

三重県ホームページ→CALS/EC→要領・基準等
→”三重県電子納品チェッカーver20.1.20106を公開しました。”
に掲載しています。

5 . 電子納品の基準チェックソフトについて

電子納品データのチェックソフト(受注者) ソフトウェアの対応について

35

■三重県CALS電子納品運用マニュアルの改訂や、ソフトウェアの不具合改善など、随時バージョンアップを行います。

三重県ホームページで公開しているソフトウェアのバージョンを確認し、更新等の対応をお願いします。

■三重県CALS電子納品運用マニュアル(令和3年7月)に対応した、電子納品基準チェックソフト「三重県電子納品チェッカー」を作成中です。(8月下旬公開予定)

5. 電子納品の基準チェックソフトについて 三重県電子納品チェッカーの機能

機能紹介 【表紙】

選択した要領(案)【a:チェックに用いる基準年版】と取込年度【b:成果品を作成したときに入力した基準年版】を表示し、比較できます。

チェック結果

Version : 12.015007
 チェック日 : 平成27年6月8日
 担当者 : 公運 太郎

工事名称 一般国道関大山田線 外1線 道路災害復旧工事
 工事番号 201417330042606669

XML チェック : 0 (0) 件
 ファイル チェック : 0 (54) 件
 関連付け チェック : 0 (0) 件
 CAD(内容) チェック : 14 (7) 件
 CAD(要素) チェック : 14 (7) 件

※エラー数(警告、注意等の数) 件

	(a) 【 選択した要領(案) 】	(b) 【 取込元年度 】
ガイドライン	三重県 平成24年07月	
工事/INDEX.C	平成20年05月版 工事完成図書の電子納品要領(案)	平成20年05月版
打合せ簿/MEET	平成20年05月版 工事完成図書の電子納品要領(案)	平成20年05月版
施工計画書/PLAN	平成20年05月版 工事完成図書の電子納品要領(案)	平成20年05月版
完成図/DRAWING.F	平成20年05月版 CAD製図基準(案)	平成20年05月版
写真/PHOTO	平成20年05月版 デジタル写真管理情報基準(案)	平成22年09月版

5. 電子納品の基準チェックソフトについて 三重県電子納品チェッカーの機能

機能紹介 【概要】

基本情報を示す概要のシートを印刷し、チェック欄にチェックすることができます。 成果品の最終チェックにご利用ください。



機能紹介 【XMLチェック】

CD直下、各フォルダに存在するXMLファイル(管理ファイル)に記載している内容に対し、基準に則しているかチェックします。

- 【例】
- ・ファイル名
 - ・コード番号
 - ・数値
 - ・区分
 - ・日付
 - ・フォルダに格納したファイルと一致しているか

5. 電子納品の基準チェックソフトについて 三重県電子納品チェッカーの機能

機能紹介 【ファイルチェック】

「REPORT」フォルダのPDFファイル、「PHOTO-PIC」フォルダのJPEGファイル、に対し、基準に則しているかチェックします。

- 【例】
- ・PDFの設定
 - ・ファイルサイズ
 - ・Exif情報の不備
 - ・有効画素数

機能紹介 【関連付けチェック】

「REPORT-ORG」フォルダ、「MEET-ORG」フォルダ、「PLAN-ORG」フォルダ、「OTHRG-ORGnnn」フォルダに関し、成果とオリジナルファイルの関連性をチェックします。

- 【例】
- ・ファイル名
 - ・XMLファイルの関連づけ

5. 電子納品の基準チェックソフトについて 三重県電子納品チェッカーの機能

機能紹介 【CAD内容チェック】

【CAD測量チェック】

「DRAWING(S/F)」及び「SURVEY」に格納されている図面に対し、基準に則しているかチェックし、(不適合/警告/協議)を表示します。

【例】 ・ファイル名 ・用紙サイズ ・文字規格 ・レイヤ設定

機能紹介 【CAD要素チェック】

DRAWING(S/F)の図面を構成する要素に対し、基準に則しているかチェックし、(不適合/警告/協議)を表示します。

【例】 ・文字 ・余白 ・レイヤ名称 ・線幅 ・線色

5. 電子納品の基準チェックソフトについて

三重県電子納品チェッカー エラーリスト一覧表のダウンロード先

三重県ホームページ



CALS/EC



注目情報

令和3年2月10日チェッカーの公開

(令和2年8月版対応)



エラー結果への対応一覧

電子成果品の基準チェック方法について

電子成果品の基準チェックは、次の「三重県 電子納品チェッカー 利用マニュアル」に従って行ってください。

[三重県 電子納品チェッカー 利用マニュアル \(PDF形式 546KB\)](#)

対応年版について

三重県電子納品チェッカー-ver20.0.20002 は、県マニュアルの以下の年版に対応しています。

- ・令和元年7月版
- ・平成29年4月版
- ・平成24年7月版

基準チェック機能について

1.XMLチェック
管理項目に記入される必須

2.ファイルチェック
PDF、JPEGファイル

3.動作環境チェック
管理ファイルに記述されているファイルが、電子成果品を格納した電子媒体に保存されているかチェックします。

4.CADチェック
CADファイルのレイヤ及び拡張子等のチェックを行います。(P21形式のファイルのみ。)

基準チェックにおけるエラー結果への対応方法について

三重県電子納品チェッカーの基準チェックにおけるエラー結果への対応方法については、次の「エラー結果への対応方法」を参考にしてください。

[エラー結果への対応方法一覧 \(エクセル形式 81KB\)](#)

動作環境について

令和3年7月版に対応した「三重県電子納品チェッカー」については、8月下旬公開予定

5. 電子納品の基準チェックソフトについて

エラーの無い電子成果品を提出してください

電子納品運用マニュアル (P25) の抜粋

2) 電子納品時の確認手順

- ・受発注者間で、電子納品時において電子納品に必要な基本的な事項を確認しておくこと。
- ・受注者は、電子媒体作成時に電子納品確認を行い、電子納品の基準チェック結果を表示したものを印刷し、監督員に提出する。
- ・監督員は、電子媒体の受け取り時に電子納品確認を行う。
- ・監督員は、電子納品確認において修正事項を発見した場合は、受発注者間の協議により、修正の要否を決定する。
- ・受注者は、受発注者間の協議により修正が必要となった場合は、修正を行い監督員へ再提出する。

・あらかじめ受発注者で電子成果品についてチェックシートなどで確認を行い、受注者は電子納品チェッカーで基準チェックした結果を提出してください。

原則エラーは修正したうえで、提出してください。

・発注者は、必ず特記仕様書に指定した電子媒体の提出部数すべて三重県電子納品検査プログラムにて基準チェックを行い、エラーの無いことを確認したうえで受理してください。

・あらかじめ受発注者協議により確認した項目以外のエラーがある場合は、成果品として未完成の為、検査不合格となります。

6 . 電子納品の詳細事項について

6. 電子納品の詳細事項について ～ 工事編 ～

工事完成図書のフォルダ構成例 (令和3年7月版の場合)



(国土交通省準拠) DTDファイルのバージョン07となります。
(農林水産省準拠) DTDファイルのバージョン05となります。

- 工事管理ファイル** ...工事の基本情報(工事名、工期等)
DTDファイルのバージョンは07とする。(国土交通省準拠)
- 完成図フォルダ** ...工事完成図
- 発注図フォルダ** ...発注図データ (任意)
- ICONデータフォルダ** ...ICT活用工事に関するデータ
- 打合せ簿フォルダ** ...出来形、品質管理資料
- その他フォルダ** ...上記以外のデータ
- 工事写真フォルダ** ...工事写真及び参考図
- 施工計画書フォルダ** ...施工計画書
- 台帳フォルダ** ...台帳(あれば)、着手前・完成写真
必要によりBORING (地質データフォルダ)を追加してください

「工事完成図書」の電子納品では、CDのルート直下に工事管理ファイルと呼ばれる
XML、DTDと必要なフォルダを作成することになっています。

格納データが無いフォルダは、作成する必要はありません。

6. 電子納品の詳細事項について ～ 工事編 ～

44

工事管理ファイルの項目入力について

工事番号:仕様書鑑右下に記載されている番号から「空白」「-」を抜いた18桁。


202117002850300001

三重県
2021 170028 503-00001

- 工事实績システム(CORINS)登録番号 : (コリンズ登録番号)
工事分野 : 工事完成図書¹の電子納品要領(案)の工事管理項目に関する
CORINS項目の工事の分野コード([bunya v6.pdf](#))
工事業種 : 工事完成図書¹の電子納品要領(案)の工事管理項目に関する
CORINS項目の工事の業種コード([gyosyu v6.pdf](#))
工種 - 工法型式 : CORINS項目の工種, 工法・型式コード([koho v7.pdf](#))
住所コード : CORINS項目の[施工場所コード](#)(国土交通省平成28年3月版)
発注者情報: CORINS項目の[発注機関コード](#)(国土交通省平成28年3月版)
入力コードについてはURL(国交省HP)
http://www.cals-ed.go.jp/h2803_code/
上記に掲載されているコード表を参考に使用してください。

6. 電子納品の詳細事項について ～ 工事編 ～

45



発注機関コード表

国交省HP 電子納品に関する要領・基準
・その他資料 一覧表

http://www.cals-ed.go.jp/cri_otherdoc/



・平成28年3月版に適用するコード表

http://www.cals-ed.go.jp/h2803_code/

上記に掲載されているコード表を参考に使用してください。

三重県電子納品運用マニュアル令和3年7月版では国交省電子納品要領H28.3に準拠する年版のコード表と変更ありません。

6. 電子納品の詳細事項について ～ 工事編 ～

デジタル写真の提出について(工事のみ)

- ・電子納品の補足資料として

紙による『工事写真』、『代表写真』及び『サムネイル』の提出は不要です。

ただし、監督員が工事施工段階における現場状況の把握等で必要と判断し、提出の指示があった場合は、写真を印刷し提出してください。

デジタル写真の画素数

- ・デジタル写真の画素数は以下のとおりです。

工事、業務委託 : 100～300万画素

地質調査 : 地質・土質調査成果電子納品要領で定めるボーリングコア写真については「少なくとも約1mm以上の解像度の画質」を確保することとする。

ただし、黒板の文字が見えることが前提。見えない場合は適宜調整する。

撮影前に解像度の設定をお願いします。高解像度すぎると、枚数によっては、写真データ容量の増大につながります。

- ・デジタル写真の画素数は以下の方法で算出できます。

例) 写真サイズ1,600×1,200 = 1,920,000 = 192万画素 となります。

6 . 電子納品の詳細事項について ～ 工事編 ～

47

デジタル写真における注意事項

- ・ 写真サイズの縮小(リサイズ)は不可とします。
施工期間中に高解像度で撮影した写真データを、納品時にソフトウェアにより、適正サイズに縮小することは写真編集になりますので行わないで下さい。
- ・ デジタルカメラとの直接接続による取込みで、写真データ取込みソフトを利用する場合、画像編集機能も付いているソフトがあります。
編集の有無に係わらず取込んだWindows ファイル更新日時が写真取り込みの日時に更新されている場合があることから、写真はカメラからカードを抜き取り、カードリーダー等から読み込む方法で対応するよう ご注意ください。
- ・ 黒板にミスがあった場合は、写真データ上での修正を行わないようにして下さい。
黒板にミスがあった場合は、写真データ上で修正せずに参考図又は、写真管理項目の受注者説明文に訂正内容を明示してください。

6. 電子納品の詳細事項について ～ 工事編 ～

48

デジタル写真における注意事項

- ・写真編集は絶対に行わないでください。
- ・写真の撮影情報 (Exif情報)、撮影日等の不整合、欠落がないようにして下さい。
- ・写真はカメラからカードを抜き取り、カードリーダーから読み込んでください。
編集することで、データの原本性の確保ができなくなります。(写真編集と判断されます)

名前	サイズ	種類	写真の撮影日	更新日時	カメラのモデル	サイズ
P0000001.JPG	621 KB	JPEG イメージ	2005/07/10 5:45	2005/07/10 5:45		1280 x 960
P0000002.JPG	696 KB	JPEG イメージ	2005/07/10 5:50	2005/07/10 5:50		1280 x 960
P0000003.JPG	675 KB	JPEG イメージ	2005/07/10 5:41	2005/07/10 5:41		1280 x 960
P0000004.JPG	346 KB	JPEG イメージ	2006/06/30 16:36	2006/06/30 16:36	DG-4Wide	1280 x 960
P0000005.JPG	338 KB	JPEG イメージ	2006/06/30 16:34	2006/06/30 16:34	DG-4Wide	1280 x 960
P0000006.JPG	342 KB	JPEG イメージ	2006/06/30 16:34	2006/06/30 16:34	DG-4Wide	1280 x 960
P0000007.JPG	334 KB	JPEG イメージ	2006/02/13 10:43	2006/02/13 10:43		
P0000008.JPG	330 KB	JPEG イメージ	2006/02/13 10:44	2006/02/13 10:44		
P0000009.JPG	339 KB	JPEG イメージ	2005/12/07 11:04	2005/12/10 9:12		
P0000010.JPG	342 KB	JPEG イメージ	2005/12/07 11:05	2005/12/10 9:12	DG-4Wide	1280 x 960
P0000011.JPG	341 KB	JPEG イメージ	2005/12/07 11:05	2005/12/10 9:12	DG-4Wide	1280 x 960
P0000012.JPG	337 KB	JPEG イメージ	2005/12/07 11:05	2005/12/10 9:12	DG-4Wide	1280 x 960
P0000013.JPG	340 KB	JPEG イメージ	2006/04/17 14:53	2006/04/17 14:53	DG-4Wide	1280 x 960

6 . 電子納品の詳細事項について ～ 工事編 ～

図面作成における留意点

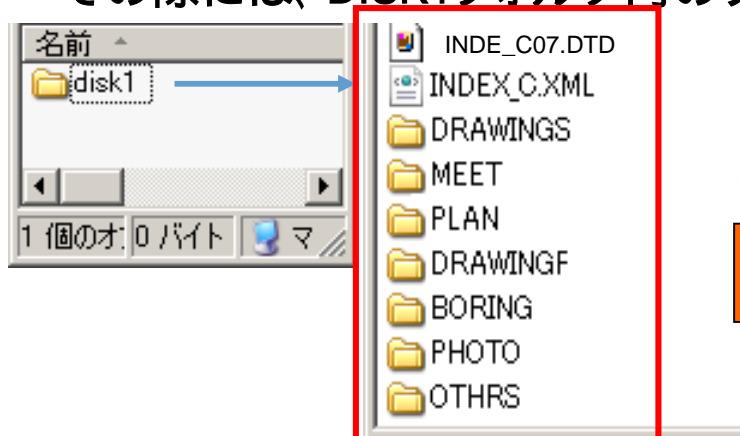
- ・電子納品時のファイル拡張子は、SXF形式の P21 です。
お使いのCADソフトで作成した後は、変換機能または変換ソフトにより、P21ファイルに変換し、電子納品してください。
ただし、施工期間中の協議等で図面データのやりとりに使用するフォーマットについては、容量の小さいSXF(SFC)、SXF(P2Z)、SXF(SFZ)を用いても結構です。
- ・SXFレベル2Ver3.0以上を基本とします。
ラスタファイルが9枚まで、カラー使用可能。
- ・以前の基準に基づいて作成し提供された図面については、受注者でファイル名等の修正の必要は有りませんので、「CALS様式A CAD製図」の電子納品チェックシートを使用し、発注者と修正の必要がないことを協議してください。

6. 電子納品の詳細事項について ～ 工事編 ～

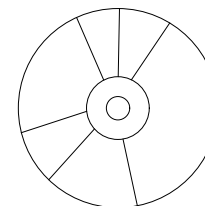
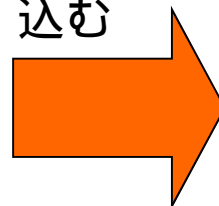
50

その他留意事項

- ・書類の無理な電子化は行わないでください。
元データが紙の資料等は、無理に電子化を行う必要はありません。
- ・ビューソフト等の電子納品とは関係のないデータは電子納品しないでください。
発注者側で閲覧ソフトウェアを所有し、それを使用するため、**格納は不要**です。
- ・DISK1フォルダは格納しないでください。
ソフトウェアで作成した際に、DISK1フォルダが作成され、その中に電子納品データが格納される場合があります。
その際には、DISK1フォルダ内のデータを電子媒体に書き込んでください。



DISK1を開いて中のデータを書き込む



6. 電子納品の詳細事項について ～ 工事編 ～

51

営繕工事・営繕業務委託における注意事項

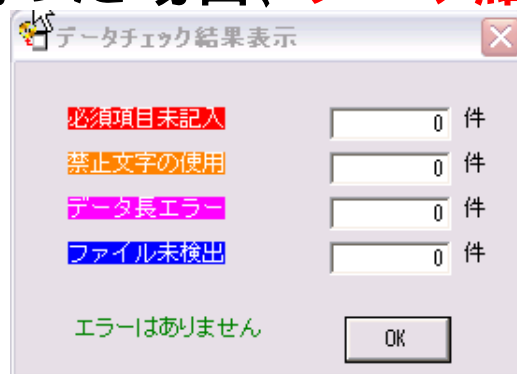
- ・営繕関係にかかる電子納品は官庁営繕の基準等に則ることになり、監督員と協議して決めることが多数あるので、**事前協議**を入念に行ってください。
- ・電子納品する場合は、無料のチェックソフト「**電子納品成果品作成支援・検査システム**」をダウンロードしてチェックを行ってください。
国交省ダウンロード先ホームページのURL
「https://www.mlit.go.jp/gobuild/gobuild_cals_denshiseikahin.html」
なお、このソフトで管理ファイルも作成できます。
- ・デジタル工事写真を電子媒体で納品する場合は、**営繕工事写真撮影要領**に則り、工事関係資料とは**別の電子媒体**に格納し、独立した電子媒体枚数を設定してください。

6. 電子納品の詳細事項について ～ 工事編 ～

52

営繕工事・営繕業務委託における留意事項

- ・電子納品成果品作成支援・検査システムでデータチェックを行った場合、**データ結果を印刷することが出来ません。**

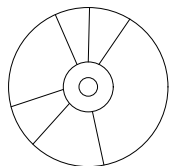


協議によりエラーを確認する資料
が必要場合は、画面コピーなどを
利用してください。

- ・施設情報入力する場合において「施設識別コード」や「建築物識別コード」は監督員から指示を受けて下さい。

6. 電子納品の詳細事項について ～ 委託編 ～

委託業務のフォルダ構成例

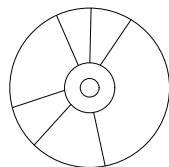


- 業務管理ファイル...業務の基本情報(業務名、工期等)を記入する。
DTDファイルのバージョンは06とする。
- 報告書フォルダ...報告書データを格納する。
土木設計業務等の電子納品要領
- 図面フォルダ...測量及び設計の図面データを格納する。
測量は、[電子納品運用ガイドライン【測量編】](#)
設計は、[CAD製図基準](#)
- 写真フォルダ...写真データを格納する。
[デジタル写真管理情報基準](#)
- 測量データフォルダ...測量データを格納する。
[測量成果電子納品要領](#)
- 地質データフォルダ...地質・土質調査関係のデータを格納する。
[地質・土質調査成果電子納品要領](#)
- 台帳フォルダ...台帳関係のデータを格納する。
[土木設計業務等の電子納品要領](#)

6. 電子納品の詳細事項について ～ 委託編 ～

54

委託業務のフォルダ構成例(点検業務等)



業務管理ファイル...業務の基本情報(業務名、工期等)を記入する。
DTDファイルのバージョンは**06**とする。(設計準拠)

報告書フォルダ...報告書データを格納する。
土木設計業務等の電子納品要領

図面フォルダ...測量及び設計の図面データを格納する。
測量は、電子納品運用ガイドライン【測量編】
設計は、CAD製図基準

写真フォルダ...写真データを格納する。
デジタル写真管理情報基準

一例

三重県橋梁点検であれば、橋梁点検の成果のフォルダ構成のまま、全て「ZIP」圧縮ファイルに変換し、「REPORT-ORG」フォルダに格納することが可能です。

6 . 電子納品の詳細事項について ～ 委託編 ～

点検業務委託における注意事項

- ・点検業務委託で作成する点検電子データは、各委託業務で指定されるフォルダ構成(多層)やファイル名(日本語)でとなり、チェックを行うとエラーになるため、提出方法を監督員と協議してください。

【成果品提出方法の例】

- ・電子成果品とは別に、点検**電子データのみ保存した電子媒体**を提出する。
- ・「ZIP」等の**圧縮ファイルに変換し**、「REPORT-ORG」フォルダに格納する。

要領に則していないフォルダを作成した場合、チェッカーにてチェックすると「エラー」「警告」などが表示されます。

6 . 電子納品の詳細事項について ～ 委託編 ～

測量業務の図面作成における留意点


- ・レイヤ構成等については、電子納品運用ガイドライン【測量編】に準拠します。

…マニュアルP24

2)業務委託の電子納品

(1)測量成果の電子納品要領にて納品される電子データのうち、原則、図面はCADデータとし、DRAWINGフォルダに格納する。

ただし、受発注者協議の上、SURVEYフォルダに格納してもよい。



測量業務の測量図面CADデータは、DRAWINGフォルダに格納し、CAD製図基準に基づき作成してください。測量業務(CADデータ以外)については、**電子納品運用ガイドライン【測量編】**に準拠してください。

- ・図面データは、DRAWINGフォルダに格納してください。
なお、測量設計業務などの場合は、測量図面データ、設計図面データそれぞれで通し番号を割り振ってください。

DRAWING

…設計図面データ

設計図面データ

001D0PLZ.P21

…

SURVEY

…測量データ

測量図面データ

001S0PLZ.P21

…

おわりに

お疲れ様でした。
電子納品に関する質問等のご相談は、
下記へご連絡下さい。

チェッカーなどソフトウェアに関することは、ヘルプデスクに取り次ぎますので、時間をいただくことがあります。ご了承ください。

〒514-8570 津市広明町13番地
三重県県土整備部 技術管理課 情報化班
TEL 059-224-2208 FAX 059-224-3290
MAIL: cals@pref.mie.lg.jp