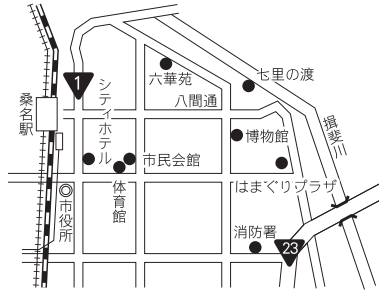


	くわなし 桑名市		市町村コード 242055		
	〒511-8601 桑名市中央町二丁目37番地				
	TEL	0594-24-1131	FAX		0594-24-1350
	URL	http://www.city.kuwana.lg.jp/			
	Eメール	somum@city.kuwana.lg.jp			
市の花	ハナショウブ	市の木	ハナミズキ	市の鳥	—
基本構想	H27～R6年度		基本計画	R2～R6年度（後期）	
地域指定	中部圏、特定農山村				
都市宣言	人権尊重都市、非核平和都市、交通安全都市、青少年健全育成都市、暴力追放都市、子どもの笑顔を守るまちくわな～子どもを虐待から守る都市宣言～				
友好都市	北海道苫前郡苫前町、福島県白河市、埼玉県行田市				
姉妹都市等	—				
				役所まで	近鉄・JR [桑名駅] から徒歩10分

【組織】

①議会・首長等 (R3. 4. 1)

議長		市長 (任期 R6. 12. 18 3 期目)	
 みなみ ざわ ゆき み 南澤 幸美		 いとう なる たか 伊藤 徳宇	
副議長	あいきょう しげ ゆき 愛敬 重之	副市長	ひらの かつ ひろ 平野 勝弘
議員定数	(任期 R4. 12. 5) 26 人		
内訳	自民党1人、公明党2人 共産党2人、無所属21人		

②職員 (R2. 4. 1)

全職員数		一般行政職員内訳			
一般行政	620 人	議会	9 人	労働	0 人
教育	147 人	総務	182 人	農林水産	24 人
消防	254 人	税務	39 人	商工	12 人
公営企業等	82 人	民生	198 人	土木	89 人
計	1,103 人	衛生	67 人	計	620 人

【面積・人口等】

①面積

総面積 (R2. 10. 1)	耕地 (R2. 7. 15)	宅地 (R2. 1. 1)	森林 (R2. 3. 31)
136.68 km ²	24.80 km ²	22.35 km ²	30.23 km ²

②人口及び世帯数

H27. 10. 1	H22. 10. 1	増減率	R2. 4. 1推計人口
140,303 人	140,290 人	0.0 %	138,976 人
53,741 世帯	51,525 世帯	4.3 %	56,606 世帯

老年人口割合 (R1. 10. 1)	26.4 %
年少人口割合 (R1. 10. 1)	13.1 %
外国人住民割合 (R2. 12. 31)	3.33 %

③有権者数 (R3. 6. 1)

男	女	計
56,358 人	58,661 人	115,019 人

【沿革】 (63ページに掲載しています。)

【桑名市の特色】

① [名所・旧跡]

七里の渡跡、九華公園、六華苑、多度大社、ナガシマリリゾート、なばなの里、輪中の郷、諸戸氏庭園、長島水辺のやすらぎパーク

「七里の渡跡」



東海道五十三次42番目の宿場町として栄え、熱田の宮宿とをつなぐ道は、唯一の海路であった。ここから、伊勢国に入ることから、「伊勢国一の鳥居」と呼ばれている。式年遷宮毎に建て替えられる。

② [祭・行事]

桑名聖天大祭、さくらまつり、ばたんまつり、つつじまつり、金魚まつり、多度祭、花菖蒲まつり、桑名水郷花火大会、石取祭、七福神まつり、流鏝馬祭、伊勢太神楽、桑名水郷舟めぐり、ちょうちんまつり

「石取祭」

8月の第一日曜日とその前日に行われる。午前0時に一斉に太鼓・鉦を鳴らし始める瞬間は圧巻。「日本一やかましい祭り」と称されている。平成19年に国の重要無形民俗文化財に指定、平成28年にユネスコ無形文化遺産代表一覧に記載された。



③ [名産・特産品]

蛤、鏝物、桑名盆、サンダル、志ぐれ煮、八豆豆、なばな、桑名海苔、桃太郎トマト、安永餅、くわなめし、しらうお

「蛤」



桑名のハマグリは、貝殻の色艶もよく、身はふっくらとして大きく、まるやかな味わいがあります。5月から6月が特に美味しい時期とされています。

【主要施策（独自取組）等】

事業名等	R3当初予算額	事業概要
①桑名駅周辺施設整備事業	17,020 千円	桑名駅周辺地区整備構想及び桑名駅自由通路整備に合わせ、桑名駅周辺を再編することにより、都市機能の集積を図り、利便性・安全性の向上及び賑わいと活力ある拠点づくりを進める。
②AI等活用推進事業	14,714 千円	業務の執行や各種手続等にAI等のICTを活用し、市民の利便性の向上と事務の効率化を図る。また、新型コロナウイルス感染症対策として、密の状態を避ける環境を整備する。
③多世代共生型施設整備事業	700,672 千円	高齢者・障害者・子ども等に対して、通所や入所、相談等を包括的に提供する多世代共生型施設の整備を、事業予定地である（仮称）堂ヶ峰公園の整備と一体的に実施する。また、公園内に（仮称）地域交流スペースを整備する。

【財政】

①当初予算（普通会計）

区分	当初予算			[参考]決算（普通会計）		
	R3年度 (千円)	対前年度 伸率 (%)	R2年度 (千円)	R1年度 (千円)	対前年度 伸率 (%)	
地方税	20,323,010	△ 5.6	21,532,690	22,340,873	1.3	
地方交付税	4,580,000	4.1	4,400,000	4,940,750	4.9	
国庫支出金	7,164,024	△ 8.1	7,794,834	7,356,681	7.5	
県支出金	3,404,799	△ 0.6	3,426,814	3,244,514	14.1	
地方債	6,465,300	37.7	4,695,500	5,652,300	△ 3.9	
歳入計	52,704,416	1.7	51,819,478	54,550,289	2.4	
義務的経費	人件費	10,161,818	0.6	10,096,337	8,647,291	△ 1.8
	扶助費	11,582,046	2.7	11,275,525	9,845,627	0.2
	公債費	6,494,783	△ 0.9	6,551,459	6,687,595	5.8
	小計	28,238,647	1.1	27,923,321	25,180,513	0.9
物件費	7,566,858	1.9	7,428,695	7,449,162	6.6	
普通建設事業費	補助単独	917,121	△ 75.3	3,716,315	3,812,316	14.3
	県営等	4,251,517	181.7	1,509,256	2,378,929	44.8
		—	—	—	142,691	284.3
歳出計	52,704,416	1.7	51,819,478	52,316,909	1.7	

②主要指標（R1年度）

区分	指標等	
標準財政規模	30,337,010 千円	
実質赤字比率	—	
連結実質赤字比率	—	
実質公債費比率 (3カ年平均・H29～R1)	8.8 %	
将来負担比率	64.7 %	
財政力指数 (3カ年平均・H30～R2)	0.844	
経常収支比率 (含臨時財政対策債)	93.0 %	
経常一般財源比率	96.2 %	
実質収支比率	5.8 %	
税の徴収率 (現年課税分+滞納繰越分)	96.2 %	
積立金現在高	財政調整基金	4,589,885 千円
	減債基金	453,449 千円
	特定目的基金	5,576,049 千円

③決算収支（普通会計）

区分	歳入 (千円)	歳出 (千円)	歳入歳出差引 (千円)	実質収支 (千円)	実質単年度収支 (千円)	積立金現在高 (千円)	地方債現在高 (千円)
R1年度 決算	54,550,289	52,316,909	2,233,380	1,755,858	722,010	10,619,383	68,046,420
H30年度 決算	53,269,526	51,463,668	1,805,858	1,407,555	574,344	10,394,909	68,697,923
H29年度 決算	64,053,910	62,321,821	1,732,089	1,607,276	△ 95,120	9,013,128	68,704,919

【産業】

区分	総生産 (H29年度)		就業人口 (H27.10.1)	
	(百万円)	構成比(%)	(人)	構成比(%)
第一次産業	2,339	0.5	1,365	2.0
第二次産業	194,913	37.7	22,569	32.5
第三次産業	321,139	62.1	43,376	62.4
輸入品に課される税・関税等	△ 1,566	△ 0.3	—	—
計	516,825	100.0	69,481	100.0

【教育】

(R2.5.1現在)

【教育・福祉】

区分	幼稚園	小学校	中学校	区分	認定こども園 (H31.4.1現在)
箇所数	16 園 (5 園)	29 校 (1 校)	11 校 (1 校)	箇所数	4 園 (4 園)
児童生徒数	1,534 人	7,923 人	3,858 人	定員	490 人

【福祉】

(H31.4.1現在)

区分	保育所	特別養護 老人ホーム	養護 老人ホーム	老人福祉 センター
施設数	22 施設 (13 施設)	9 施設 (9 施設)	1 施設 (0 施設)	4 施設 (0 施設)
定員	2,245 人	351 人	50 人	—

生活保護率(人口千人あたり) (R2.5) 6.7 %

【医療】

(R1.10.1現在)

区分	病院	一般診療所	歯科診療所
施設数	9 施設 (1,268 床)	98 施設	67 施設

【公共施設整備状況】

(R1年度)

都市公園等面積 (人口1人あたり)	9.2 m ²	
下水道等普及率	91.0 %	
市町立施設	図書館	3 施設
	体育施設	15 施設
	公会堂・市民会館	2 施設
	公民館	0 施設
	集会所	182 施設
保健センター	3 施設	