


	かめやまし 亀山市		市町村コード 242101		
	〒519-0195 亀山市本丸町577番地				
	TEL	0595-82-1111	FAX	0595-82-9955	
	URL	https://www.city.kameyama.mie.jp/			
	Eメール	homu@city.kameyama.mie.jp			
市の花	花しょうぶ	市の木	杉	市の鳥	—
基本構想	H29～R7年度		基本計画	H29～R3年度	
地域指定	辺地、山振、農村産業、中部圏、近畿圏、特定農山村				
都市宣言	交通安全都市、非核平和都市、人権尊重都市、暴力追放都市				
友好都市	—				
姉妹都市等	[日本武尊・白鳥伝説三市交流会議]大阪府羽曳野市、奈良県御所市 [伊賀市・甲賀市・亀山市広域連携推進会議]伊賀市、滋賀県甲賀市				役所まで JR [亀山駅] から徒歩7分

【組織】

①議会・首長等 (R3. 4. 1)

議長		市長 (任期 R7. 2. 5 4 期目)	
 なかざき たかひこ 中崎 孝彦		 さくらい よしゆき 櫻井 義之	
副議長	おざき くにひろ 尾崎 邦洋	副市長	にしぐち まさとし 西口 昌利
議員	(任期 R4. 10. 31)		
定数	18 人		
内訳	公明党2人、共産党2人 無所属14人		

②職員 (R2. 4. 1)

全職員数		一般行政職員内訳			
一般行政	302 人	議会	7 人	労働	0 人
教育	74 人	総務	89 人	農林水産	14 人
消防	83 人	税務	20 人	商工	9 人
公営企業等	133 人	民生	88 人	土木	44 人
計	592 人	衛生	31 人	計	302 人

【面積・人口等】

①面積

総面積 (R2. 10. 1)	耕地 (R2. 7. 15)	宅地 (R2. 1. 1)	森林 (R2. 3. 31)
191.04 km ²	18.30 km ²	12.99 km ²	120.34 km ²

②人口及び世帯数

H27. 10. 1	H22. 10. 1	増減率	R2. 4. 1推計人口
50,254 人	51,023 人	△ 1.5 %	49,904 人
19,945 世帯	19,213 世帯	3.8 %	20,838 世帯

老年人口割合 (R1. 10. 1)	26.1 %
年少人口割合 (R1. 10. 1)	13.7 %
外国人住民割合 (R2. 12. 31)	4.10 %

③有権者数 (R3. 6. 1)

男	女	計
19,785 人	19,752 人	39,537 人

【沿革】 (64ページに掲載しています。)

【亀山市の特色】

東海道関宿



東海道47番目の宿場町で、古代三関の一つ「鈴鹿関」が置かれた関の地。江戸時代には、大和街道と伊勢別街道が分岐する交通の要衝としてにぎわいました。今も往時の姿を色濃く残し、東海道の宿場町で唯一、国の重要伝統的建造物群保存地区に選定されています。

旧亀山城多門櫓



亀山城は、別名を「姫垣」を意味する「粉堞(ふんちよう)城(じょう)」といい、多門櫓は、本丸高石垣上にあり、三重県で唯一現存する城郭建造物として県の有形文化財と史跡に指定されています。平成の大修理により、江戸後期の姿に復原されました。

関宿祇園夏まつり



江戸時代から続く伝統行事で、絢爛豪華な山車(やま)が狭い宿場内で身動きも取れないほどであったことから「限度いっぱい」という意味で使われる「関の山」の語源と言われている山車が、旧東海道を中心に練り歩きます。見どころは「舞台まわし」と呼ばれる舞台の回転で、他の山車には見られない迫力があり、古い町並みと相まって毎年観衆を沸かせています。

亀山市納涼大会



地場産品であるローソクをモチーフにしたぼんぼりを手に持って踊る「灯おどり」やステージイベント、市内企業・各種団体等によるパザーの出店、仕掛け花火など、多彩な催し物が練り上げられる亀山市納涼大会は、亀山町時代から続く夏の風物詩として市民をはじめ近隣の人々から親しまれています。

【主要施策（独自取組）等】

事業名等	R3当初予算額	事業概要
①亀山駅周辺整備事業	1,563,000 千円	市の玄関口であるJR亀山駅周辺のにぎわいづくりと活性化に向け、再開発組合が行う施設建築物や、周辺の公共施設の整備工事の支援等を実施します。
②リニア中央新幹線整備促進事業	10,820 千円	リニア中央新幹線の市内停車の実現に向け、リニア中央新幹線・JR複線電化推進亀山市民会議を中心としたシンポジウムを開催し機運の醸成を図るとともに、リニア中央新幹線の市内停車を生かしたまちづくりの可能性調査に着手します。
③JR加太駅舎改修事業	38,550 千円	西日本旅客鉄道(株)から無償譲渡を受け「JR加太駅舎」を改修し、鉄道利用者の利便性向上をはじめ、歴史観光資源や地域のにぎわい交流・情報発信の場としての活用を進めます。

【財政】

①当初予算（普通会計）

区分	当初予算			[参考]決算(普通会計)		
	R3年度 (千円)	対前年度 伸率 (%)	R2年度 (千円)	R1年度 (千円)	対前年度 伸率 (%)	
地方税	10,018,400	△ 2.8	10,301,900	10,340,831	△ 5.1	
地方交付税	1,459,000	0.7	1,449,000	1,627,126	0.4	
国庫支出金	3,697,389	20.0	3,082,244	3,033,933	41.4	
県支出金	1,454,488	9.4	1,329,363	1,155,120	2.0	
地方債	2,686,600	50.5	1,784,600	1,513,300	△ 15.5	
歳入計	23,093,000	6.0	21,790,000	21,696,712	0.8	
義務的経費	人件費	4,894,294	0.7	4,861,805	3,803,820	2.0
	扶助費	3,330,302	2.4	3,251,519	3,752,510	4.0
	公債費	2,066,931	9.3	1,890,963	1,858,271	△ 16.3
	小計	10,291,527	2.9	10,004,287	9,414,601	△ 1.5
物件費	4,499,449	11.7	4,028,573	4,223,715	3.9	
普通建設事業費	補助単独	1,313,781	30.3	1,008,024	1,372,019	348.3
	単独	1,227,388	△ 17.0	1,478,533	1,440,702	△ 23.2
	県営等	—	—	—	0	皆減
歳出計	23,093,000	6.0	21,790,000	20,947,896	3.2	

②主要指標（R1年度）

区分	指標等	
標準財政規模	12,790,434 千円	
実質赤字比率	—	
連結実質赤字比率	—	
実質公債費比率 (3カ年平均・H29～R1)	1.8 %	
将来負担比率	—	
財政力指数 (3カ年平均・H30～R2)	0.898	
経常収支比率 (含臨時財政対策債)	88.1 %	
経常一般財源比率	96.5 %	
実質収支比率	5.1 %	
税の徴収率 (現年課税分+滞納繰越分)	96.2 %	
積立金現在高	財政調整基金	2,809,277 千円
	減債基金	328,395 千円
	特定目的基金	4,277,366 千円

③決算収支（普通会計）

区分	歳入 (千円)	歳出 (千円)	歳入歳出差引 (千円)	実質収支 (千円)	実質単年度収支 (千円)	積立金現在高 (千円)	地方債現在高 (千円)
R1年度 決算	21,696,712	20,947,896	748,816	653,751	△ 1,039,900	7,415,038	15,658,760
H30年度 決算	21,534,909	20,302,811	1,232,098	1,018,229	△ 528,544	7,510,635	15,938,808
H29年度 決算	21,432,463	20,517,410	915,053	677,095	△ 319,449	7,992,943	16,284,745

【産業】

区分	総生産 (H29年度)		就業人口 (H27.10.1)	
	(百万円)	構成比(%)	(人)	構成比(%)
第一次産業	1,686	0.6	717	2.9
第二次産業	182,305	62.8	9,150	37.6
第三次産業	107,163	36.9	13,276	54.6
輸入品に課される税・関税等	△ 880	△ 0.3	—	—
計	290,274	100.0	24,334	100.0

【教育】

区分	(R2.5.1現在)			【教育・福祉】	
	幼稚園	小学校	中学校	区分	認定こども園 (H31.4.1現在)
箇所数	5園 (1園)	11校 (0校)	3校 (0校)	箇所数	2園 (1園)
児童生徒数	529人	2,929人	1,262人	定員	330人

【福祉】

区分	(H31.4.1現在)			
	保育所	特別養護 老人ホーム	養護 老人ホーム	老人福祉 センター
施設数	12施設 (4施設)	5施設 (5施設)	1施設 (1施設)	1施設 (0施設)
定員	845人	229人	50人	—

生活保護率(人口千人あたり) (R2.5) 4.0 %

【医療】

区分	(R1.10.1現在)		
	病院	一般診療所	歯科診療所
施設数	3施設 (247床)	35施設	18施設

【公共施設整備状況】

(R1年度)		
都市公園等面積 (人口1人あたり)	13.3 m ²	
下水道等普及率	88.0 %	
市町立施設	図書館	1施設
	体育施設	9施設
	公会堂・市民会館	2施設
	公民館	1施設
	集会所	59施設
保健センター	1施設	