


	たぎちょう 多気町		市町村コード 244414
	〒519-2181 多気郡多気町相可1600番地		
	TEL 0598-38-1111	FAX 0598-38-1140	
	URL https://www.town.taki.mie.jp		
	Eメール soumu@town.mie-taki.lg.jp		
町の花 ササユリ	町の木 クスノキ	町の鳥 メジロ	
基本構想	基本計画		
地域指定	地方拠点、準過疎、辺地、山振、農村産業、半島、特定農山村		
都市宣言	交通安全の町、暴力追放の町、非核平和の町、人権尊重の町		
友好都市	キヤマス市(アメリカ)		
姉妹都市等	—		
			
役所まで	J R 紀勢本線[相可駅]から徒歩10分 近鉄・J R [松阪駅]から三交バス[多気町役場前停留所]下車すぐ		

【組織】

①議会・首長等 (R3. 4. 1)

議長  まえがわ まさる 前川 勝		町長 (任期 R4. 2. 4 3 期目)  くぼ ゆきお 久保 行央	
副議長 やまぎわ てるお 山際 照男	副町長 いとう とみみ 伊藤 智巳		
議員 (任期 R4. 7. 31)			
定数 12 人			
内訳 共産党1人、無所属10人、 欠員1人			

②職員 (R2. 4. 1)

全職員数		一般行政職員内訳			
一般行政	122 人	議会	2 人	労働	0 人
教育	14 人	総務	27 人	農林水産	9 人
消防	0 人	税務	9 人	商工	2 人
公営企業等	15 人	民生	51 人	土木	8 人
計	151 人	衛生	14 人	計	122 人

【面積・人口等】

①面積

総面積 (R2. 10. 1)	耕地 (R2. 7. 15)	宅地 (R2. 1. 1)	森林 (R2. 3. 31)
103.06 km ²	17.50 km ²	4.80 km ²	59.15 km ²

②人口及び世帯数

H27. 10. 1	H22. 10. 1	増減率	R2. 4. 1推計人口
14,878 人	15,438 人	△ 3.6 %	14,244 人
5,160 世帯	5,278 世帯	△ 2.2 %	5,331 世帯

老年人口割合 (R1. 10. 1)	33.4 %
年少人口割合 (R1. 10. 1)	12.5 %
外国人住民割合 (R2. 12. 31)	1.05 %

③有権者数 (R3. 6. 1)

男	女	計
5,703 人	6,238 人	11,941 人

【沿革】 (66ページに掲載しています。)

【多気町の特徴】

「高校生レストランのまち」から
人と地域が活気あふれる「美食のまち、多気」へ



多気町の由来には諸説あり、そのひとつに「多気」は「多氣」と書き、「氣」には「命」という意味があるとする説があります。多くの命を育む場所、命を支える食べ物がたくさんとれる場所。それが「多気」です。



ご存知世界のブランド「松阪牛」も実は全体の約20%を肥育する一大生産地であり、また多気町でしか採れないとろる芋の王様とも言われる「伊勢いも」や、多気町発祥の完全甘柿でシャキシャキ食感が特徴の「前川次郎」など自慢の農産品の宝庫です。



この地域ではぐくまれた食と食文化を大切にしつつ、「世界一の美食のまち」で知られるスペイン・バスク地方の小さなまち、サン・セバステア市と「美食を通じた友好の証」と称した友好協定を締結し、多気町を「美食のまち」として国内外に発信していくとともに、相可高生を中心とした若者の交流、地元特産品のPRなども積極的に行っていきます。



【主要施策（独自取組）等】

事業名等	R3当初予算額	事業概要
①移住定住促進補助事業	23,000 千円	少子高齢化による人口減少や働き手の減少が進んでいることから、移住やリターンによる住宅購入者に対し補助を行うことにより移住定住の促進を図る。
②勢和振興事務所兼勢和公民館改築事業	35,522 千円	築40年以上経過した勢和振興事務所と勢和公民館を現在の人口規模、用途に応じた複合施設として改築を行う。
③「食のまち多気」創生事業	18,000 千円	「五桂池ふるさと村」を核とした、新規就農者と販売者のマッチングや高校生レストランとの連携事業などを行う。

【財政】

①当初予算（普通会計）

区分	当初予算			[参考]決算(普通会計)		
	R3年度 (千円)	対前年度 伸率 (%)	R2年度 (千円)	R1年度 (千円)	対前年度 伸率 (%)	
地方税	2,248,658	△ 4.9	2,364,715	2,449,523	1.9	
地方交付税	2,080,000	4.5	1,990,000	2,104,804	△ 2.1	
国庫支出金	599,009	30.1	460,461	479,889	△ 11.2	
県支出金	419,377	△ 12.0	476,563	455,321	△ 11.2	
地方債	500,400	△ 26.6	681,300	109,600	△ 87.3	
歳入計	7,644,089	△ 0.6	7,693,728	7,610,497	△ 4.0	
義務的経費	人件費	1,563,604	2.6	1,523,392	1,117,917	△ 0.4
	扶助費	987,021	5.6	934,890	1,018,043	7.2
	公債費	641,084	8.8	589,179	632,098	△ 3.3
	小計	3,191,709	4.7	3,047,461	2,768,058	1.5
物件費	1,344,977	16.9	1,150,141	1,375,346	7.0	
普通補助 事業費	補助	6,000	△ 25.0	8,000	13,804	△ 66.4
	単独	345,125	△ 49.9	688,488	243,045	22.8
	県営等	—	—	—	54,582	△ 35.4
歳出計	7,644,089	△ 0.6	7,693,728	7,220,794	△ 5.5	

②主要指標（R1年度）

区分	指標等	
標準財政規模	5,185,469 千円	
実質赤字比率	—	
連結実質赤字比率	—	
実質公債費比率 (3カ年平均・H29～R1)	5.3 %	
将来負担比率	—	
財政力指数 (3カ年平均・H30～R2)	0.538	
経常収支比率 (含臨時財政対策債)	90.0 %	
経常一般財源比率	96.0 %	
実質収支比率	5.4 %	
税の徴収率 (現年課税分+滞納繰越分)	97.8 %	
積立金 現在高	財政調整基金	2,424,018 千円
	減債基金	477,239 千円
	特定目的基金	1,537,064 千円

③決算収支（普通会計）

区分	歳入 (千円)	歳出 (千円)	歳入歳出差引 (千円)	実質収支 (千円)	実質単年度収支 (千円)	積立金現在高 (千円)	地方債現在高 (千円)
R1年度 決算	7,610,497	7,220,794	389,703	282,369	476,897	4,438,321	5,648,335
H30年度 決算	7,926,736	7,641,015	285,721	271,191	371,874	3,903,450	6,137,801
H29年度 決算	7,994,038	7,614,767	379,271	279,921	△ 181,727	3,491,198	5,891,436

【産業】

区分	総生産 (H29年度)		就業人口 (H27.10.1)	
	(百万円)	構成比(%)	(人)	構成比(%)
第一次産業	1,533	2.0	834	11.1
第二次産業	40,081	51.2	2,390	31.7
第三次産業	36,977	47.2	4,121	54.6
輸入品に課される税・関税等	△ 238	△ 0.3	—	—
計	78,353	100.0	7,541	100.0

【教育】

区分	(R2.5.1現在)			【教育・福祉】	
	幼稚園	小学校	中学校	区分	認定こども園 (H31.4.1現在)
箇所数	0 園 (0 園)	5 校 (0 校)	2 校 (0 校)	箇所数	1 園 (0 園)
児童生徒数	—	756 人	545 人	定員	60 人

【福祉】

区分	(H31.4.1現在)			
	保育所	特別養護 老人ホーム	養護 老人ホーム	老人福祉 センター
施設数	5 施設 (1 施設)	4 施設 (4 施設)	—	—
定員	600 人	178 人	—	—

生活保護率(人口千人あたり) (R2.5) 2.4 %

【医療】

区分	(R1.10.1現在)		
	病院	一般診療所	歯科診療所
施設数	0 施設 (0 床)	9 施設	6 施設

【公共施設整備状況】 (R1年度)

都市公園等面積 (人口1人あたり)	23.9 m ²	
下水道等普及率	89.2 %	
市町立施設	図書館	2 施設
	体育施設	5 施設
	公会堂・市民会館	1 施設
	公民館	6 施設
	集会所	71 施設
保健センター	1 施設	