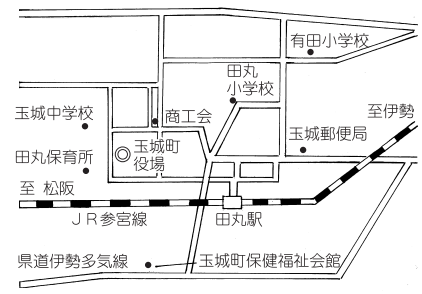


	たまきちょう <b>玉城町</b>		市町村コード 244619		
	〒519-0495 度会郡玉城町田丸114-2				
	TEL	0596-58-8200	FAX	0596-58-4494	
	URL	http://kizuna.town.tamaki.mie.jp			
	Eメール	homepage@town.tamaki.lg.jp			
町の花	サクラ	町の木	マキ	町の鳥	—
基本構想	R3～R12年度		基本計画	R3～R7年度	
地域指定	農村産業, 半島, リゾート				
都市宣言	非核平和の町, 人権尊重の町				
友好都市	—				
姉妹都市等	—				
役所 まで					J R [田丸駅] から徒歩5分 伊勢自動車道[玉城インター]から車で5分



**【組織】**

①議会・首長等 (R3. 4. 1)

議長		町長 (任期 R4. 4. 18 4 期目)	
 やまぐち かずひろ <b>山口 和宏</b>		 つじむら しゅういち <b>辻村 修一</b>	
副議長	つだ くみこ 津田 久美子	副町長	たま ひろき 田間 宏紀
議員	(任期 R5. 9. 30 )		
定数	13 人		
内訳	共産党1人、無所属12人		

②職員 (R2. 4. 1)

全職員数		一般行政職員内訳			
一般行政	104 人	議会	2 人	労働	0 人
教育	8 人	総務	16 人	農林水産	5 人
消防	0 人	税務	5 人	商工	2 人
公営企業等	69 人	民生	56 人	土木	8 人
計	181 人	衛生	10 人	計	104 人

**【面積・人口等】**

①面積

総面積 (R2. 10. 1)	耕地 (R2. 7. 15)	宅地 (R2. 1. 1)	森林 (R2. 3. 31)
40.91 km <sup>2</sup>	13.80 km <sup>2</sup>	3.32 km <sup>2</sup>	12.59 km <sup>2</sup>

②人口及び世帯数

H27. 10. 1	H22. 10. 1	増減率	R2. 4. 1推計人口
15,431 人	15,297 人	0.9 %	15,118 人
5,260 世帯	5,064 世帯	3.9 %	5,396 世帯

老年人口割合 (R1. 10. 1)	28.0 %
年少人口割合 (R1. 10. 1)	14.1 %
外国人住民割合 (R2. 12. 31)	1.11 %

③有権者数 (R3. 6. 1)

男	女	計
6,041 人	6,550 人	12,591 人

**【沿革】** (67ページに掲載しています。)

**【玉城町の特徴】**

①[名所・旧跡]

田丸城跡  
(続日本100名城指定)  
伊勢本街道  
(熊野街道出发点)



②[祭・行事]

桜まつり  
(4月第1日曜)  
夏まつり  
(8月第1土曜)



③[マスコットキャラクター]

名前: たままるくん (犬・オス)  
生まれ: 2015年  
町制60周年・織田信雄が田丸城の天守閣を築城して440年を記念し、町のシンボルである田丸城をテーマに、玉城の魅力を全国にPRし、“玉城ファン”を増やすために誕生したキャラクター。



たままるくん



玉夢君



城之介

名前: 玉夢君 (ターム君・左)  
生まれ: 1994年 (まつり博三重の開催と同時に誕生)  
出身地: 三重県玉城町  
その他: ターム君は玉城町の夢、未来と希望をイメージして名付けられました。相棒に田丸城をモチーフにした城之介(右)がいます。

【主要施策（独自取組）等】

事業名等	R3当初予算額	事業概要
①伊勢消防署玉城出張所新築工事	170,098 千円	伊勢消防署玉城出張所の新築工事
②緊急自然災害防止対策事業	100,000 千円	外城田川の災害防止対策工事にかかる経費
③地方創生推進交付金事業	63,000 千円	・就労・社会参加促進に向けたコミュニティ推進事業の実施にかかる経費 ・関係人口の創出および活用に関する経費

【財政】

①当初予算（普通会計）

区分	当初予算			[参考]決算（普通会計）		
	R3年度 (千円)	対前年度 伸率 (%)	R2年度 (千円)	R1年度 (千円)	対前年度 伸率 (%)	
地方税	2,032,655	△ 4.7	2,132,255	2,123,214	△ 2.1	
地方交付税	1,489,000	14.2	1,303,426	1,314,012	△ 4.8	
国庫支出金	796,499	45.9	545,796	541,703	△ 6.1	
県支出金	414,725	3.0	402,783	424,697	0.9	
地方債	701,150	28.9	544,100	393,500	△ 12.1	
歳入計	6,371,000	5.6	6,032,577	6,098,315	△ 4.4	
義務的経費	人件費	1,125,826	△ 5.2	1,187,384	873,988	1.0
	扶助費	816,628	△ 1.4	828,393	860,079	7.2
	公債費	446,144	8.3	412,091	407,661	△ 1.3
	小計	2,388,598	△ 1.6	2,427,868	2,141,728	2.9
物件費	1,176,957	10.6	1,063,963	1,289,182	8.1	
普通建設事業費	補助単独	431,611	74.7	247,118	112,704	△ 16.9
	県営等	397,138	32.8	299,080	279,946	17.5
		—	—	—	51,814	△ 11.7
歳出計	6,371,000	5.6	6,032,577	5,891,223	△ 2.9	

②主要指標（R1年度）

区分	指標等	
標準財政規模	4,080,240 千円	
実質赤字比率	—	
連結実質赤字比率	—	
実質公債費比率 (3カ年平均・H29～R1)	7.5 %	
将来負担比率	55.3 %	
財政力指数 (3カ年平均・H30～R2)	0.603	
経常収支比率 (含臨時財政対策債)	74.4 %	
経常一般財源比率	94.0 %	
実質収支比率	4.2 %	
税の徴収率 (現年課税分+滞納繰越分)	96.2 %	
積立金現在高	財政調整基金	1,612,898 千円
	減債基金	239,766 千円
	特定目的基金	503,125 千円

玉城町

③決算収支（普通会計）

区分	歳入 (千円)	歳出 (千円)	歳入歳出差引 (千円)	実質収支 (千円)	実質単年度収支 (千円)	積立金現在高 (千円)	地方債現在高 (千円)
R1年度 決算	6,098,315	5,891,223	207,092	170,978	△ 198,117	2,355,789	5,143,723
H30年度 決算	6,382,113	6,065,700	316,413	206,238	△ 81,436	2,319,152	5,133,130
H29年度 決算	6,328,689	5,739,063	589,626	288,447	△ 113,002	2,113,309	5,069,417

【産業】

区分	総生産 (H29年度)		就業人口 (H27.10.1)	
	(百万円)	構成比(%)	(人)	構成比(%)
第一次産業	1,497	2.0	554	7.1
第二次産業	56,578	75.0	2,588	33.4
第三次産業	17,573	23.3	4,518	58.3
輸入品に課される税・関税等	△ 229	△ 0.3	—	—
計	75,419	100.0	7,752	100.0

【教育】

(R2.5.1現在)

【教育・福祉】

区分	幼稚園	小学校	中学校	区分	認定こども園 (H31.4.1現在)
箇所数	0 園 (0 園)	4 校 (0 校)	1 校 (0 校)	箇所数	1 園 (0 園)
児童生徒数	—	900 人	448 人	定員	100 人

【福祉】

(H31.4.1現在)

区分	保育所	特別養護 老人ホーム	養護 老人ホーム	老人福祉 センター
施設数	3 施設 (0 施設)	2 施設 (2 施設)	—	—
定員	520 人	90 人	—	—

生活保護率(人口千人あたり) (R2.5) 3.9 %

【医療】

(R1.10.1現在)

区分	病院	一般診療所	歯科診療所
施設数	1 施設 ( 50 床)	11 施設	7 施設

【公共施設整備状況】

(R1年度)

都市公園等面積 (人口1人あたり)	25.9 m <sup>2</sup>	
下水道等普及率	99.2 %	
市町立施設	図書館	0 施設
	体育施設	4 施設
	公会堂・市民会館	0 施設
	公民館	0 施設
	集会所	12 施設
保健センター	1 施設	