

連絡先
戦略企画部 統計課 分析・情報班
担当者： 正後、大内
電話： 059-224-3051

## 三重県鉱工業指数(令和3年8月分)

### 1. 概況

令和3年8月の生産指数は、前月比2.4%の低下で2か月連続でマイナスとなり、108.1(季節調整済指数、平成27年=100)となりました。低下した業種は輸送機械工業、電子部品・デバイス工業、生産用機械工業などで、上昇した業種は電気機械工業、パルプ・紙・紙加工品工業、石油・石炭製品工業などでした。

一方、在庫指数は前月比0.3%の上昇で2か月ぶりでプラスとなり、93.0(季節調整済指数)となりました。上昇した業種は食料品工業、電気機械工業(旧分類)、金属製品工業などで、低下した業種は輸送機械工業、石油・石炭製品工業、その他工業などでした。

また、原指数(平成27年=100)で前年同月比をみると、生産指数は9.2%の上昇で6か月連続でプラス、在庫指数は6.7%の低下で6か月連続でマイナスとなりました。

### — 三重県及び全国の鉱工業生産指数 —

平成27年=100

	三重県				全国			
	季節調整済指数		原指数		季節調整済指数		原指数	
		前月比		前年同月比		前月比		前年同月比
令和3年 2月	106.4	0.6	99.5	▲ 0.7	95.6	▲ 1.3	92.6	▲ 2.0
3月	106.9	0.5	118.1	8.5	97.2	1.7	108.7	3.4
4月	111.4	4.2	105.9	13.3	100.0	2.9	98.8	15.8
5月	107.9	▲ 3.1	99.0	20.6	93.5	▲ 6.5	86.6	21.1
6月	114.4	6.0	116.3	21.8	99.6	6.5	101.7	23.0
7月	110.8	▲ 3.1	116.9	17.4	98.1	▲ 1.5	100.4	11.6
8月	108.1	▲ 2.4	98.5	9.2	94.6	▲ 3.6	86.8	8.8

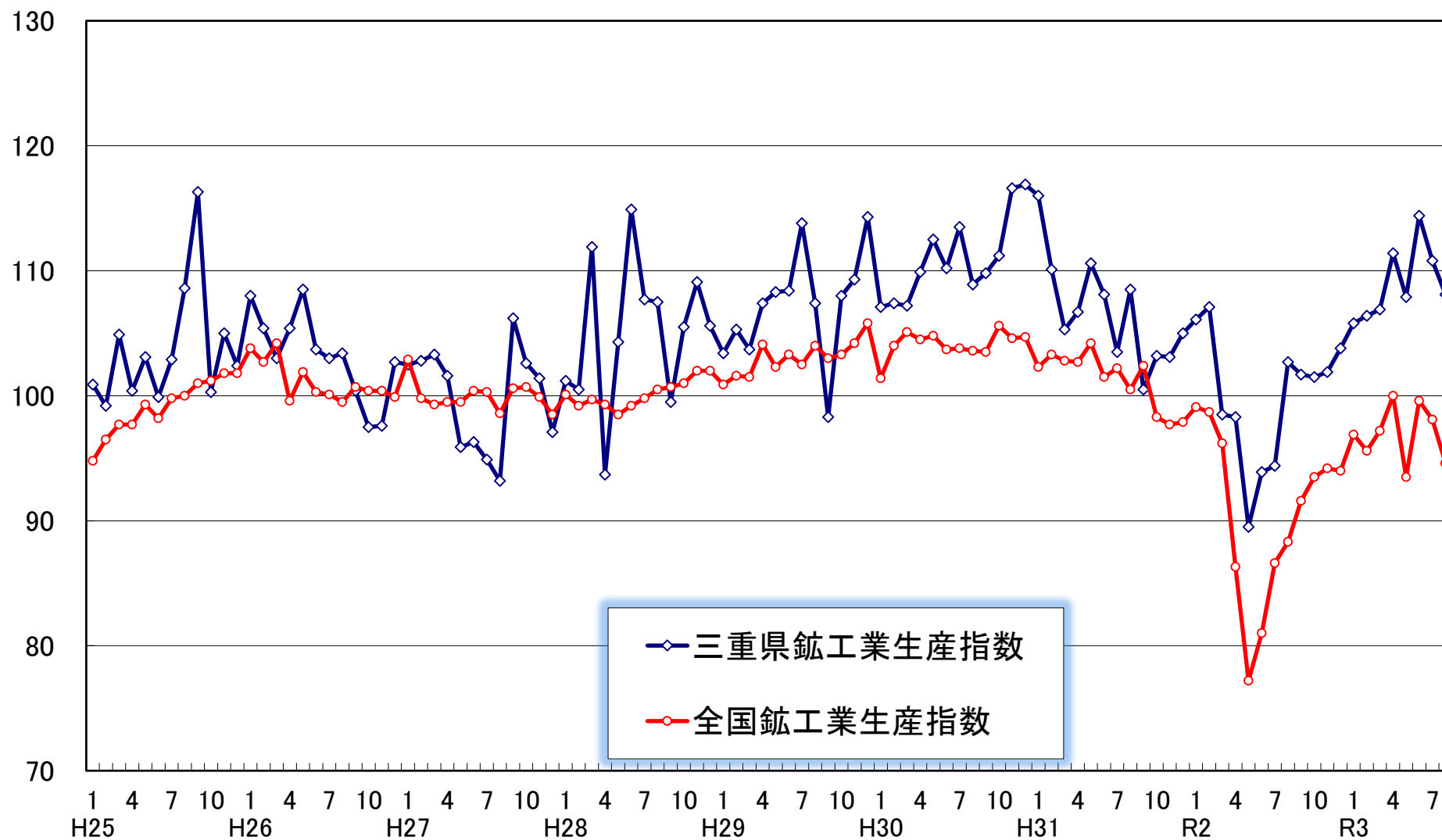
### — 三重県及び全国の鉱工業生産者製品在庫指数 —

平成27年=100

	三重県				全国			
	季節調整済指数		原指数		季節調整済指数		原指数	
		前月比		前年同月比		前月比		前年同月比
令和3年 2月	99.5	▲ 7.4	104.3	1.2	94.4	▲ 0.7	95.1	▲ 9.5
3月	98.4	▲ 1.1	93.5	▲ 2.2	94.8	0.4	91.7	▲ 9.8
4月	100.2	1.8	95.4	▲ 3.6	94.7	▲ 0.1	93.6	▲ 9.8
5月	92.6	▲ 7.6	94.1	▲ 8.6	93.7	▲ 1.1	95.7	▲ 8.7
6月	94.4	1.9	92.9	▲ 5.8	95.7	2.1	96.4	▲ 5.0
7月	92.7	▲ 1.8	92.6	▲ 4.8	95.0	▲ 0.7	96.7	▲ 4.5
8月	93.0	0.3	91.5	▲ 6.7	94.9	▲ 0.1	96.5	▲ 3.7

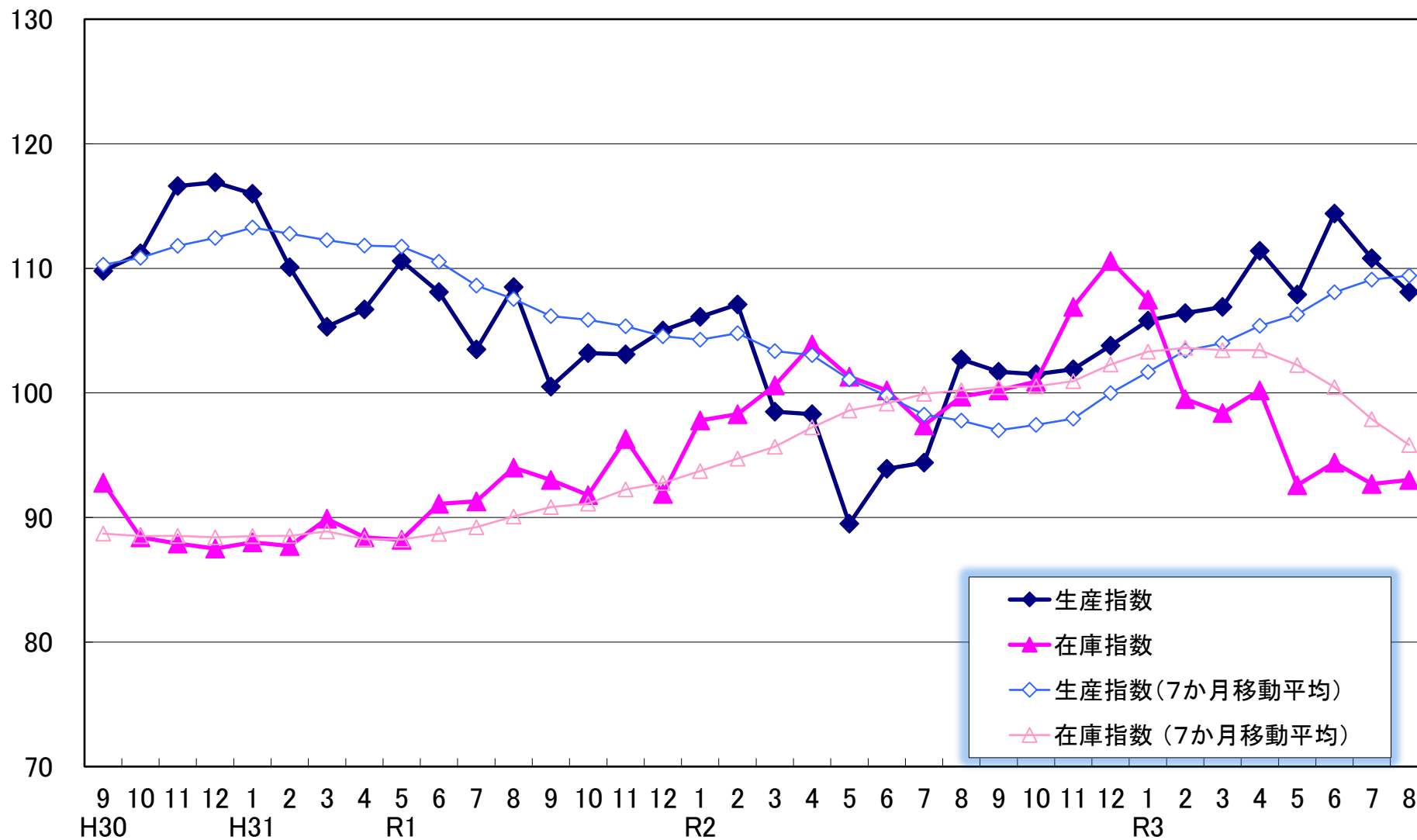
# 三重県及び全国の鋳工業生産指数(季節調整済指数)

H27 = 100



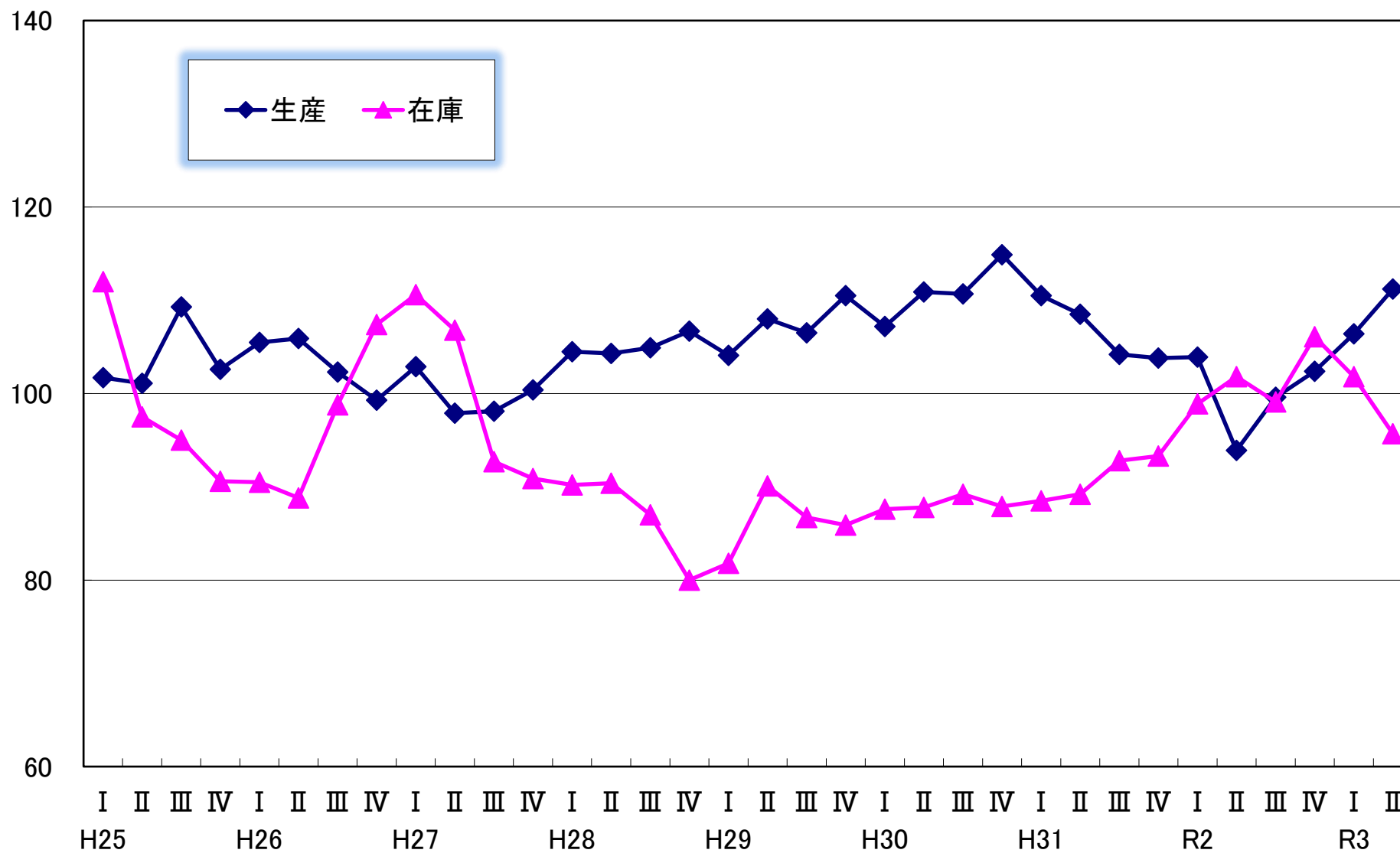
# 三重県の鉱工業指数(季節調整済指数)

H27 = 100



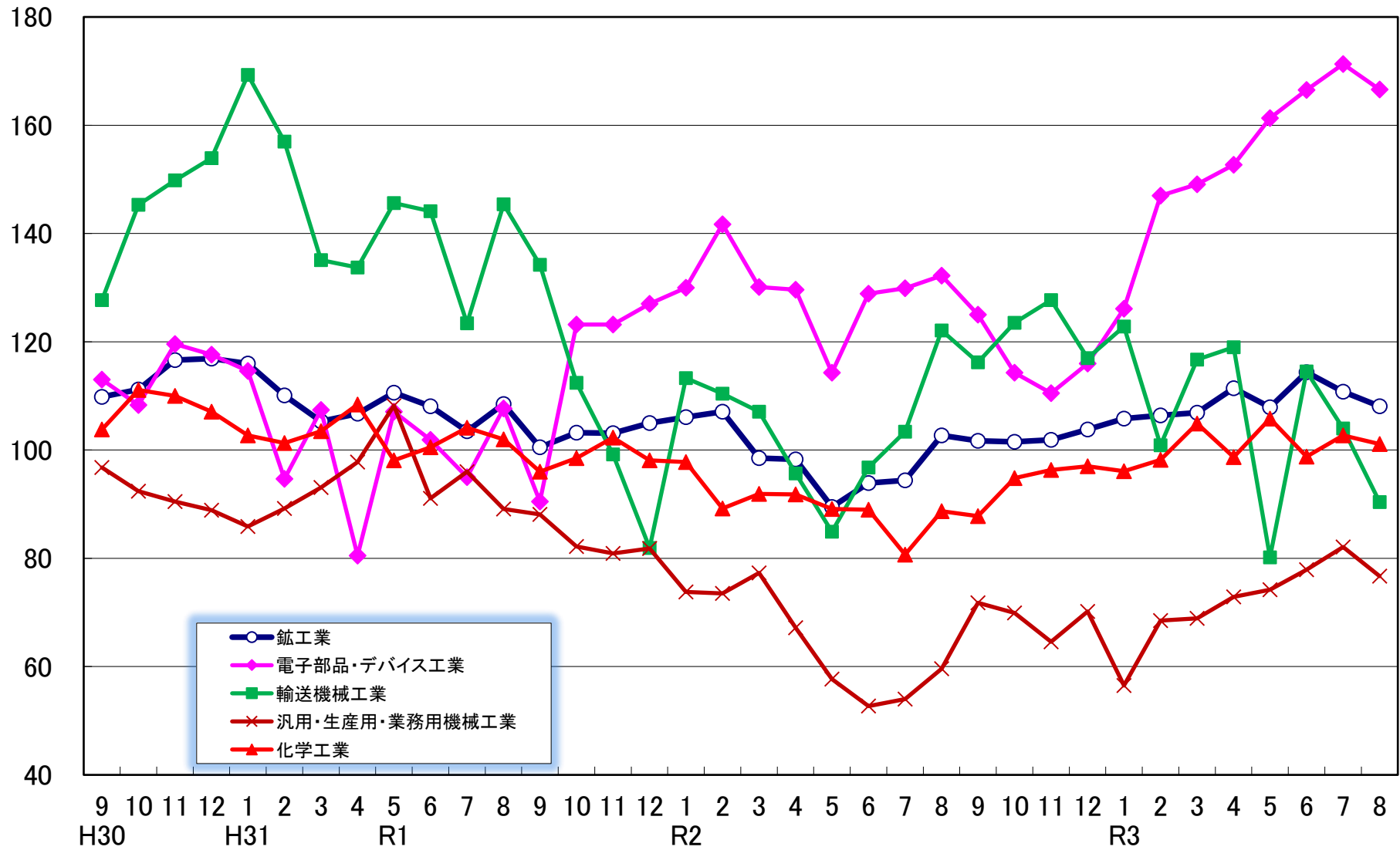
# 三重県の四半期別鋳工業指数の推移(季節調整済指数)

H27 = 100



# 三重県の主要業種別生産指数の推移(季節調整済指数)

H27 = 100



### 三重県鋳工業生産及び生産者製品在庫指数

3年8月分

平成27年=100

項目	区分	生産指数					生産者製品在庫指数				
		季節調整済指数			原指数		季節調整済指数			原指数	
		令和3年 7月	令和3年 8月	前月比	令和3年 8月	前年 同月比	令和3年 7月	令和3年 8月	前月比	令和3年 8月	前年 同月比
鋳工業		110.8	108.1	▲ 2.4	98.5	9.2	92.7	93.0	0.3	91.5	▲ 6.7
製造工業		110.8	108.1	▲ 2.4	98.5	9.2	92.7	92.9	0.2	91.4	▲ 6.8
鉄鋼・非鉄金属工業		115.0	116.3	1.1	96.5	32.4	76.9	77.1	0.3	74.9	▲ 36.6
鉄鋼業		107.6	118.2	9.9	96.6	50.0	-	-	-	-	-
非鉄金属工業		117.6	114.9	▲ 2.3	96.4	25.7	-	-	-	-	-
金属製品工業		87.1	90.3	3.7	62.1	25.2	147.6	165.6	12.2	178.9	▲ 18.9
はん用・生産用・業務用機械工業		82.1	76.7	▲ 6.6	65.5	28.7	115.9	114.4	▲ 1.3	117.3	2.3
はん用機械工業		95.0	96.4	1.5	84.3	82.1	-	-	-	-	-
生産用機械工業		69.2	55.5	▲ 19.8	49.0	7.0	-	-	-	-	-
業務用機械工業		77.2	84.0	8.8	64.9	▲ 4.3	-	-	-	-	-
電気機械工業（旧分類）		149.3	148.6	▲ 0.5	140.3	23.9	34.6	40.6	17.3	41.6	▲ 14.8
電子部品・デバイス工業		171.3	166.6	▲ 2.7	160.9	26.1	-	-	-	-	-
電気機械工業		87.3	97.3	11.5	82.7	24.9	-	-	-	-	-
情報通信機械工業		19.3	9.5	▲ 50.8	9.2	▲ 84.5	-	-	-	-	-
輸送機械工業		104.0	90.4	▲ 13.1	62.6	▲ 26.0	44.8	33.4	▲ 25.4	26.5	▲ 31.5
窯業・土石製品工業		101.7	98.0	▲ 3.6	87.7	5.0	133.3	133.7	0.3	131.7	▲ 4.2
化学工業		102.7	101.1	▲ 1.6	107.7	14.0	116.0	116.5	0.4	116.1	▲ 9.7
石油・石炭製品工業		59.3	72.9	22.9	78.7	▲ 18.7	119.9	102.0	▲ 14.9	113.6	2.2
プラスチック製品工業		114.6	103.4	▲ 9.8	92.6	▲ 6.2	210.1	216.4	3.0	206.1	12.9
パルプ・紙・紙加工品工業		70.1	115.9	65.3	96.3	105.8	74.9	84.4	12.7	77.2	5.9
繊維工業		84.3	68.8	▲ 18.4	69.9	▲ 25.2	97.6	101.0	3.5	106.5	0.3
食料品工業		101.7	104.6	2.9	99.5	▲ 6.0	95.0	110.9	16.7	105.4	▲ 3.0
その他工業		101.7	104.3	2.6	88.6	19.6	141.7	138.1	▲ 2.5	128.7	29.6
ゴム製品工業		100.0	95.0	▲ 5.0	81.7	10.6	120.9	120.6	▲ 0.2	122.1	24.5
家具工業		80.9	74.0	▲ 8.5	59.6	9.4	63.0	51.2	▲ 18.7	47.8	8.4
木材・木製品工業		69.4	77.6	11.8	69.9	33.4	36.7	37.1	1.1	38.3	▲ 31.6
その他製品工業		138.9	159.1	14.5	136.6	43.0	294.9	293.9	▲ 0.3	219.9	49.4
鋳業		93.2	77.2	▲ 17.2	78.0	▲ 11.5	131.3	109.7	▲ 16.5	115.0	9.0
(参考)											
電力事業		64.4	57.2	▲ 11.2	57.7	▲ 34.9	-	-	-	-	-
産業総合		110.3	107.5	▲ 2.5	98.0	8.6	92.7	93.0	0.3	91.5	▲ 6.7

## 三重県財別生産及び生産者製品在庫指数

3年8月分

平成27年=100

区分	生産指数					生産者製品在庫指数				
	季節調整済指数			原指数		季節調整済指数			原指数	
項目	令和3年 7月	令和3年 8月	前月比	令和3年 8月	前年 同月比	令和3年 7月	令和3年 8月	前月比	令和3年 8月	前年 同月比
鉱工業	110.8	108.1	▲ 2.4	98.5	9.2	92.7	93.0	0.3	91.5	▲ 6.7
最終需要財	98.8	94.7	▲ 4.1	74.5	▲ 7.8	82.7	78.6	▲ 5.0	75.8	▲ 12.8
投資財	83.8	82.4	▲ 1.7	64.9	8.2	96.3	97.9	1.7	102.0	▲ 14.2
資本財	83.5	75.4	▲ 9.7	61.8	2.5	74.3	68.8	▲ 7.4	68.5	▲ 20.3
建設財	89.0	94.0	5.6	70.1	17.8	130.0	143.0	10.0	153.2	▲ 9.6
消費財	111.1	105.8	▲ 4.8	83.7	▲ 17.1	74.6	67.1	▲ 10.1	59.5	▲ 11.2
耐久消費財	114.9	97.1	▲ 15.5	67.2	▲ 28.3	57.8	43.1	▲ 25.4	33.3	▲ 21.5
非耐久消費財	106.8	111.9	4.8	107.2	▲ 3.9	104.0	115.2	10.8	109.3	▲ 4.0
生産財	123.4	121.7	▲ 1.4	114.5	18.8	101.8	103.4	1.6	103.6	▲ 2.9
鉱工業用生産財	126.2	124.9	▲ 1.0	117.8	19.6	96.3	99.8	3.6	99.3	▲ 6.9
その他用生産財	93.3	88.5	▲ 5.1	79.0	6.8	132.3	119.1	▲ 10.0	125.4	17.5

# 全国鉱工業生産及び生産者製品在庫指数

3年8月分

平成27年=100

項目	区分	生産指数					生産者製品在庫指数				
		季節調整済指数			原指数		季節調整済指数			原指数	
		令和3年 7月	令和3年 8月	前月比	令和3年 8月	前年 同月比	令和3年 7月	令和3年 8月	前月比	令和3年 8月	前年 同月比
鉱工業		98.1	94.6	▲ 3.6	86.8	8.8	95.0	94.9	▲ 0.1	96.5	▲ 3.7
製造工業		98.1	94.6	▲ 3.6	86.8	8.8	94.9	95.0	0.1	96.5	▲ 3.6
鉄鋼・非鉄金属工業		96.5	94.2	▲ 2.4	88.6	20.4	96.2	96.8	0.6	98.6	5.3
鉄鋼		95.4	92.8	▲ 2.7	89.8	24.5	95.6	96.6	1.0	98.7	6.0
非鉄金属工業		100.2	97.2	▲ 3.0	85.9	11.7	99.4	98.6	▲ 0.8	98.1	1.8
金属製品工業		91.1	89.6	▲ 1.6	81.6	8.5	96.9	95.3	▲ 1.7	103.5	▲ 6.8
生産用機械工業		124.4	120.4	▲ 3.2	108.7	41.5	78.0	77.1	▲ 1.2	79.8	▲ 6.8
汎用・業務用機械工業		103.4	102.7	▲ 0.7	89.1	21.7	118.5	120.2	1.4	121.9	4.7
汎用機械工業		101.6	102.1	0.5	89.4	23.8	114.4	116.8	2.1	116.0	8.4
業務用機械工業		99.9	96.0	▲ 3.9	87.8	14.2	124.3	125.0	0.6	129.2	1.0
電子部品・デバイス工業		117.3	113.9	▲ 2.9	114.2	20.2	57.0	66.8	17.2	69.5	▲ 2.5
電気・情報通信機械工業		97.3	86.9	▲ 10.7	76.0	6.9	98.8	93.9	▲ 5.0	96.5	▲ 1.9
電気機械工業		100.9	92.2	▲ 8.6	80.3	6.5	110.4	105.9	▲ 4.1	107.3	5.4
情報通信機械工業		84.9	73.4	▲ 13.5	65.5	8.6	53.0	56.5	6.6	56.7	▲ 33.9
輸送機械工業		90.6	79.3	▲ 12.5	67.3	▲ 7.0	82.0	68.2	▲ 16.8	67.1	▲ 7.3
窯業・土石製品工業		92.6	94.6	2.2	88.0	10.6	91.6	94.5	3.2	95.8	▲ 4.9
化学工業		100.4	99.2	▲ 1.2	95.2	4.4	104.4	105.8	1.3	106.8	▲ 13.7
石油・石炭製品工業		76.2	78.4	2.9	80.8	8.7	91.7	86.7	▲ 5.5	92.4	0.5
プラスチック製品工業		102.0	100.0	▲ 2.0	89.6	5.9	106.0	107.6	1.5	106.7	1.2
パルプ・紙・紙加工品工業		95.1	91.6	▲ 3.7	88.9	10.4	98.4	99.5	1.1	101.7	▲ 0.6
食料品・たばこ工業		97.5	95.3	▲ 2.3	92.9	▲ 0.5	99.3	104.4	5.1	101.6	▲ 1.5
その他工業		87.4	85.6	▲ 2.1	78.3	11.9	94.7	95.7	1.1	97.1	▲ 6.5
繊維工業		82.7	80.8	▲ 2.3	77.3	11.1	98.8	99.0	0.2	102.6	▲ 11.4
木材・木製品工業		108.7	104.4	▲ 4.0	96.7	19.5	87.5	87.1	▲ 0.5	88.6	▲ 11.1
家具工業		93.3	90.0	▲ 3.5	80.2	4.4	93.0	94.4	1.5	91.9	▲ 11.5
ゴム製品工業		95.6	93.0	▲ 2.7	80.3	15.5	92.0	97.7	6.2	99.2	13.1
その他製品工業		85.3	88.6	3.9	78.5	33.5	95.5	95.5	0.0	96.1	8.3
鉱業		87.7	85.4	▲ 2.6	83.1	▲ 1.1	103.5	99.8	▲ 3.6	101.1	▲ 12.2

「経済産業省：鉱工業指数」