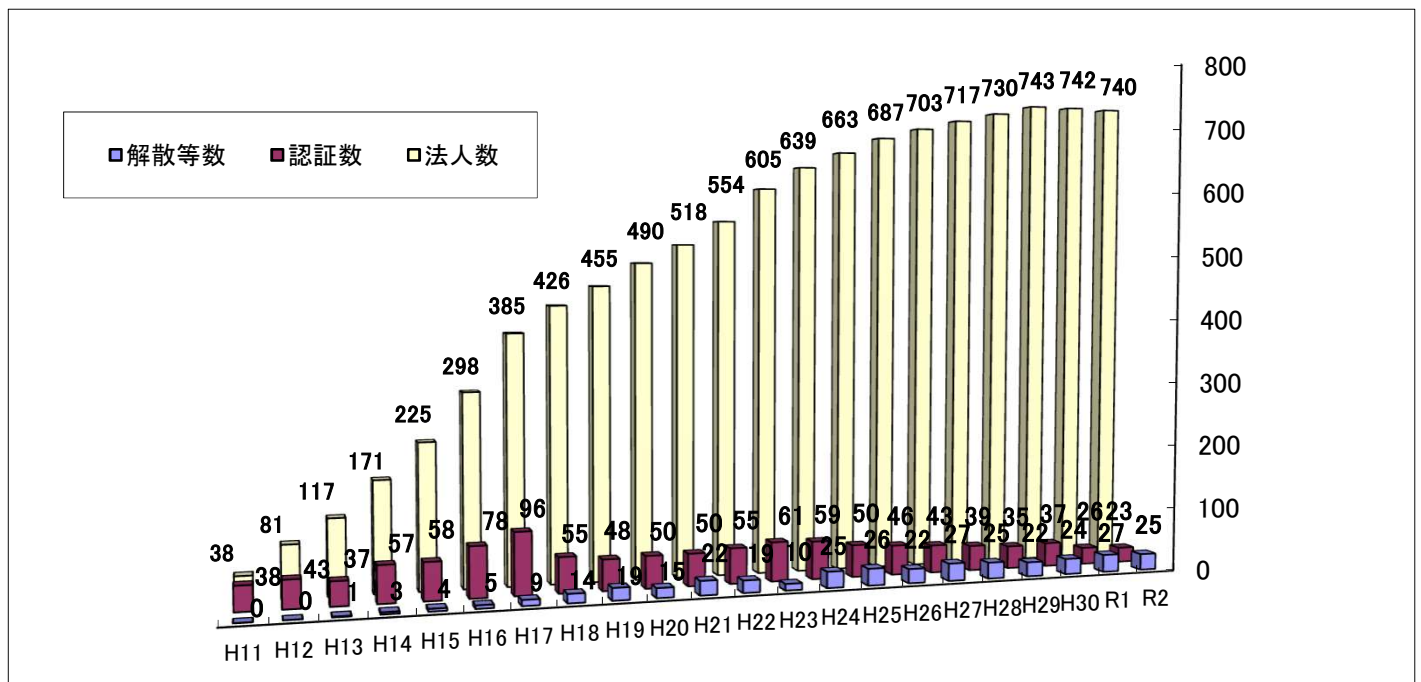


データでみる三重県のNPO法人 (令和3年3月31日現在)

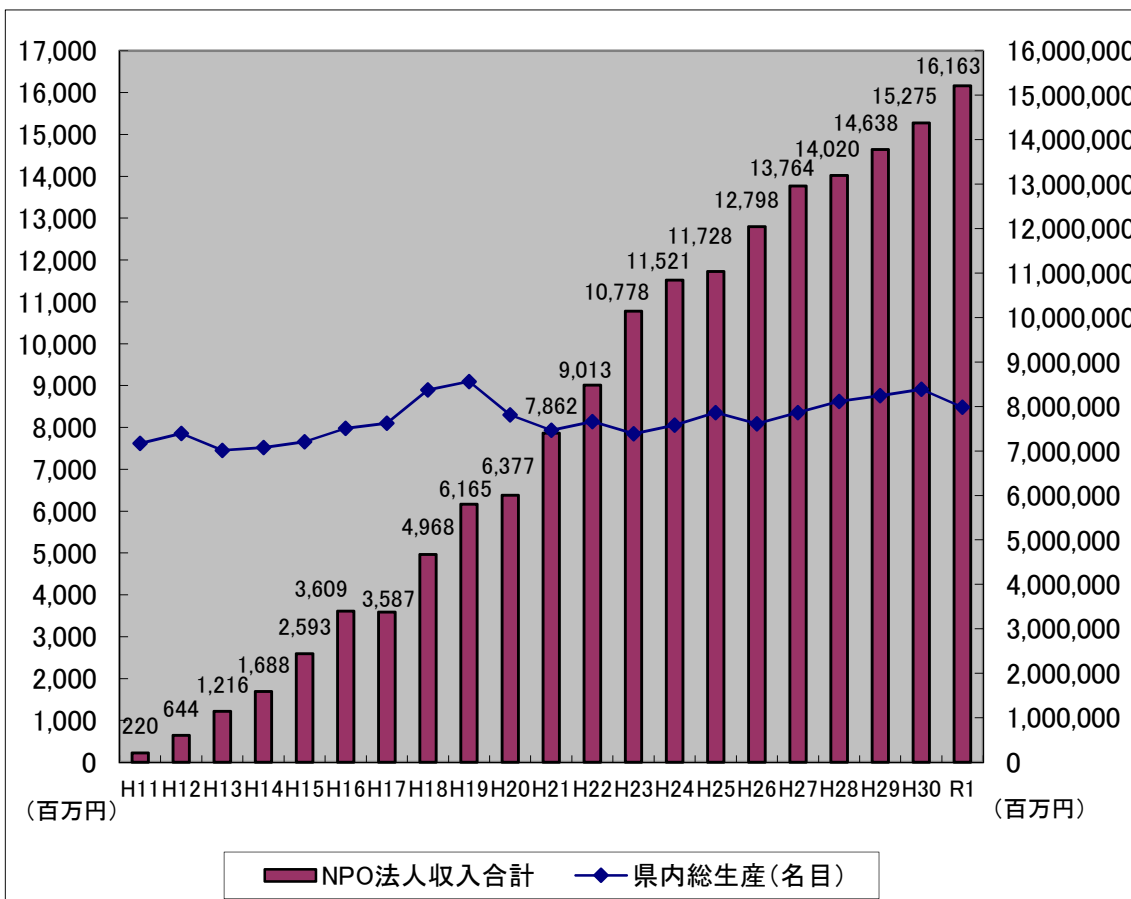
県内法人数 — 平成11年度から令和3年3月31日現在の、法人数推移



※法人数累計は、「認証数－解散等数」の累計。

※三重県 環境生活部 ダイバーシティ社会推進課 NPO班「法人管理台帳(令和3年3月31日現在)」より集計。

県内法人の収入規模 — 平成11年から令和元年の推移



NPO法人全体の収入は年度ごとに増加し、令和元年(事業年)は、約161億円になりました。

※「NPO法人の収入」の算出方法については、各NPO法人の「事業報告書」に添付された「活動計算書」の特定非営利活動の収益に基づく。

※H11年～H16年は、収支計算書に記載された収入総額の合計。H17年以降は経常収益(前期繰越金収入や長期借入金収入等を除く)の合計。

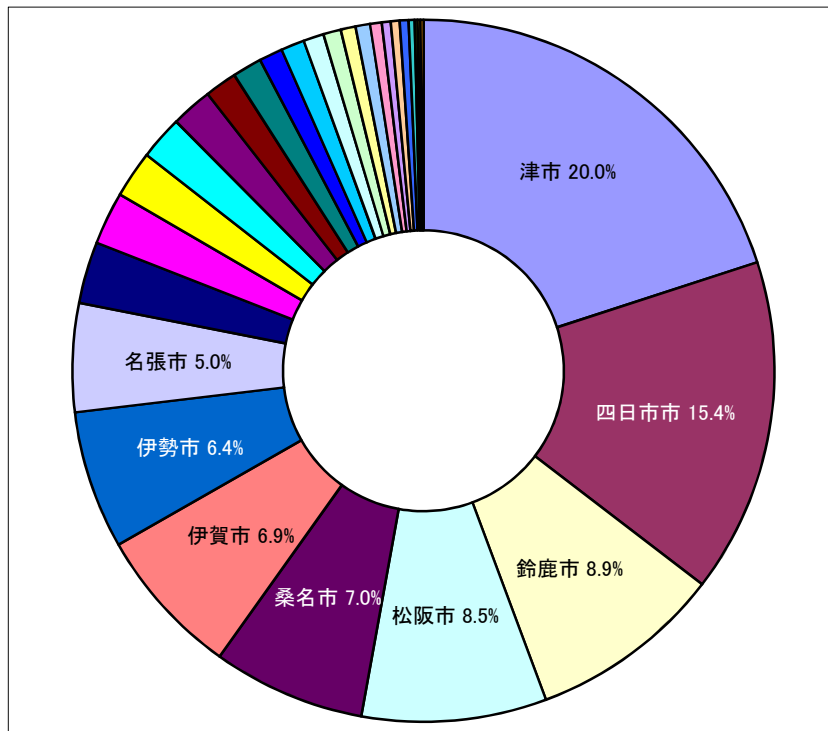
※県内総生産(名目)は、みえDataBox「平成30年度三重県民経済計算(確報)」及び「令和元年度三重県民経済計算(速報)」より抜粋。

県内市町別法人数と割合

法人の主たる事務所所在地でみた市町別割合です。

NPO法人数は、都市部ほど多い傾向があります。

市町	法人数	%
津市	148	20.0%
四日市市	114	15.4%
鈴鹿市	66	8.9%
松阪市	63	8.5%
桑名市	52	7.0%
伊賀市	51	6.9%
伊勢市	47	6.4%
名張市	37	5.0%
志摩市	21	2.8%
いなべ市	18	2.4%
熊野市	16	2.2%
亀山市	15	2.0%
菰野町	14	1.9%
紀北町	11	1.5%
尾鷲市	10	1.4%
明和町	8	1.1%
南伊勢町	8	1.1%
鳥羽市	7	0.9%
玉城町	6	0.8%
大紀町	5	0.7%
大台町	5	0.7%
御浜町	4	0.5%
東員町	3	0.4%
多気町	3	0.4%
川越町	3	0.4%
紀宝町	2	0.3%
木曾岬町	1	0.1%
度会町	1	0.1%
朝日町	1	0.1%
合計	740	100%

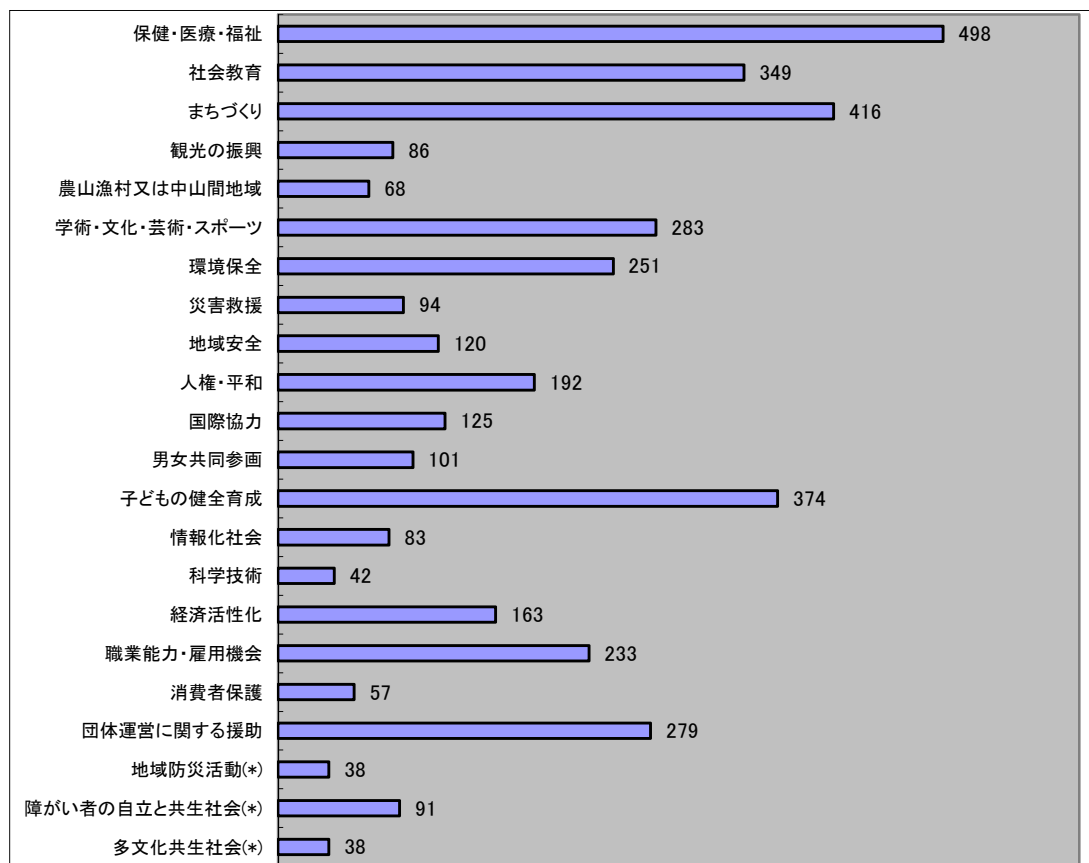


※三重県 環境生活部 ダイバーシティ社会推進課 NPO班「法人管理台帳（令和3年3月31日現在）」より集計。

法人の活動分野

活動分野では、「保健・医療・福祉」が一番多く、次いで、「まちづくり」、「子どもの健全育成」、「社会教育」となっています。

※各活動分野の数値は、各法人が複数選択で選んだもの。



※三重県 環境生活部 ダイバーシティ社会推進課 NPO班「法人管理台帳（令和3年3月31日現在）」より集計。

※(*)印は、三重県の条例で定める活動