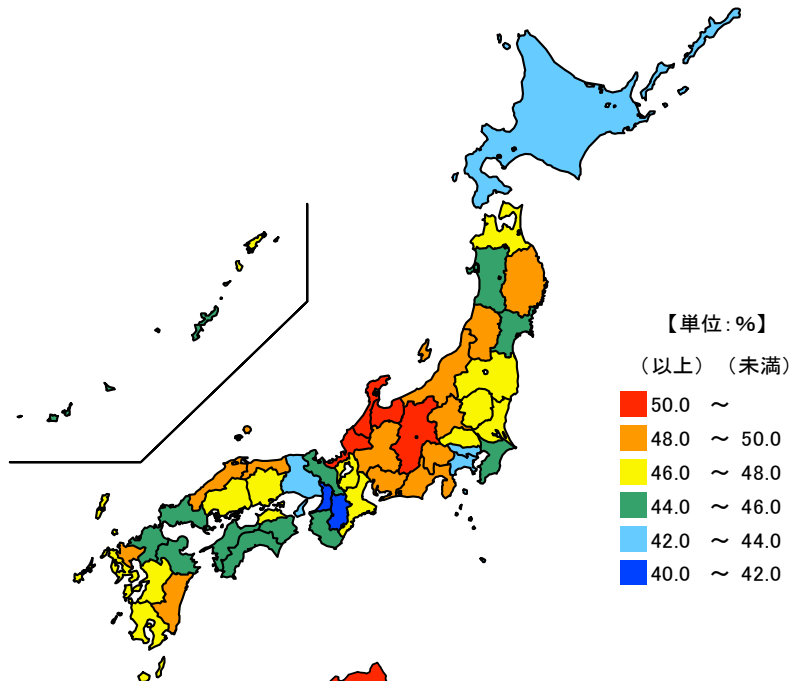


● 就業率〔女〕

平成27年


単位：％

都道府県	値	順位
全 国	45.4	
福 井 県	51.7	1
長 野 県	50.6	2
石 川 県	50.5	3
富 山 県	50.1	4
佐 賀 県	49.9	5
三 重 県	47.4	20
北 海 道	42.9	43
東 京 都	42.9	44
兵 庫 県	42.7	45
大 阪 府	41.8	46
奈 良 県	40.9	47



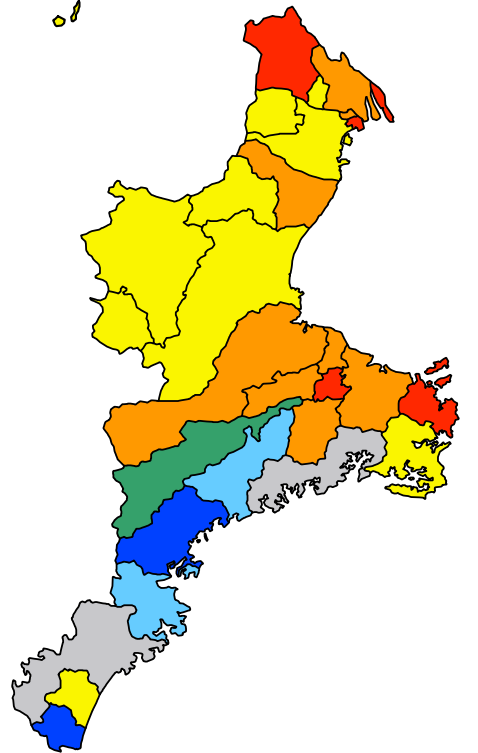
【単位：％】

(以上) (未満)




単位：％

市 町	値	順位
木曾岬町	53.0	1
玉 城 町	52.0	2
川 越 町	51.5	3
鳥 羽 市	51.0	4
いなべ市	50.9	5
明 和 町	49.3	6
多 気 町	49.2	7
桑 名 市	49.0	8
朝 日 町	49.0	9
度 会 町	49.0	10
鈴 鹿 市	48.8	11
伊 勢 市	48.5	12
松 阪 市	48.0	13
菰 野 町	48.0	14
亀 山 市	47.9	15
東 員 町	47.9	16
志 摩 市	47.0	17
伊 賀 市	47.0	18
四 日 市 市	46.8	19
御 浜 町	46.5	20
名 張 市	46.3	21
津 市	46.2	22
大 台 町	44.2	23
尾 鷲 市	42.6	24
大 紀 町	42.0	25
紀 宝 町	41.2	26
紀 北 町	40.7	27
熊 野 市	39.2	28
南伊勢町	35.9	29



【単位：％】

(以上) (未満)



平成27年国勢調査による三重県の実業率（女）は47.4%で、全国順位は20位となっています。全国的には北陸の県が高い状況です。

県内では、木曾岬町、玉城町、川越町等の5市町が50%以上と高く、南伊勢町、熊野市が40%以下と低くなっています。

【資料出所】 総務省統計局「国勢調査」

【算出方法】 就業者 ÷ 15歳以上人口 × 100

【備考】

ここでいう就業率は、同一都道府県・市町内に3ヶ月以上居住等をしている15歳以上の者のうち、調査期間中（平成27年9月24日～30日）に就業による収入がある者（休業者を含む）の割合のことである。