三重県電子調達システム

事前設定手順書

2025 年 6 月

目次

1.　はじめに……1
1.1 初期設定の流れ……1
2.　初期設定……2
2.1 機器（パソコン、回線）等の準備……2
2.2 IC カード用ソフトウェアの設定……3
2.3 ブラウザの設定（必須）……4
2.3.1 Microsoft Edge の設定……4
2.3.2　Google Chrome の設定……7
2.4 パソコンの設定（任意）……11
2.4.1 既定のブラウザの設定……11
2.4.2 使用するフォントの設定……13
2.4.3 ダウンロードファイルの保存先の変更……16

1. はじめに

本書は、電子調達システムを利用するための設定手順書となります。

なお、IC カードを利用するためには IC カード用ソフトウェアの設定が必要になります。設定方法は民間認証局ごとに異なりますので、使用する IC カードの民間認証局にお問い合わせいただき設定作業をお願いします。

1.1 初期設定の流れ

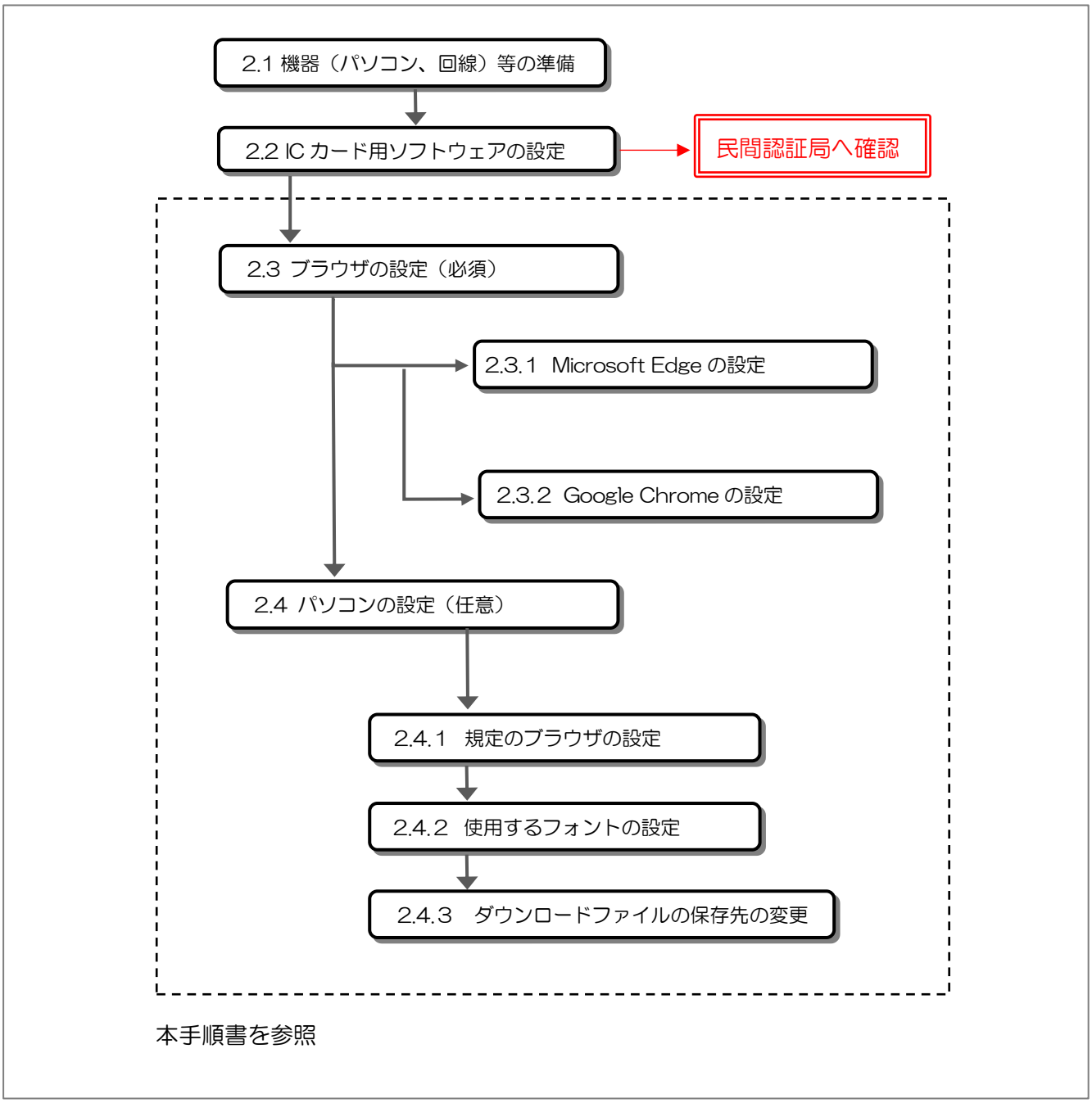

2. 初期設定

2.1　機器（パソコン、回線）等の準備

電子入札システムを利用するためには、以下の推奨環境を満たしているパソコンやソフトウェア、回線が必要となります。

（1）ハードウェア環境

パソコンの性能に関する推奨環境を以下に示します。

項目	推奨環境
パソコン本体	OS がサポートしている PC/AT 互換機(DOS/V)
画面解像度	XGA(1024×768)以上のカラーモニタ
CPU	Intel CoreDuo 1.6GHz 同等以上
メモリ	1GB 以上 （WDDM 対応グラフィックプロセッサ　VRAM 128MB 以上の登載を推奨）
HDD	1 ドライブに空き容量が 1.0GB 以上
CD-ROM	CD-ROM ドライブ×1
インターフェイス	ご契約中の認証局の仕様にあった IC カードリーダーが接続可能なインターフェイスがあること。
IC カードリーダー	ご契約中の認証局から提供されたものをご使用ください。
通信回線	64Kbps 以上

（2）ソフトウェア環境

パソコンに搭載されているソフトウェアに関する推奨環境を以下に示します。

項目	推奨環境
ＯＳ（基本ソフト）	Windows 10 (Home/Pro) Windows 11　(Home/Pro)
ブラウザ	Microsoft Edge（Chromium 版） Google Chrome
電子入札関連ソフト	電子入札システム対応の民間認証局より提供されます。 ・電子入札補助アプリはバージョン 1.4 をご利用ください。

（3）ネットワーク環境

項目	推奨環境
回線	インターネットに接続できる回線があること
電子メール	電子メールが送受信できる環境であること
通信プロトコル	次の通信プロトコルが通過可能であること 「HTTP」「HTTPS」「LDAP」

（4）その他の環境

・IC カード用ソフトウェアの初期設定を行っていること。
設定方法は、民間認証局へお問い合わせください。

・ブラウザの初期設定を行っていること。
設定方法は、「2.3　ブラウザの設定（必須）」を参照。

・発行された帳票や提出した書類を印刷し保管する場合は、プリンタが必要となります。

2.2　IC カード用ソフトウェアの設定

IC カードを利用するためには、IC カード用ソフトウェアの設定が必要となります。

設定方法は、民間認証局ごとに異なりますので、ご利用の IC カードを購入した電子入札コアシステム対応の民間認証局へお問い合わせください。

※なお、法人認証カードにつきましては、物件等調達システムでご利用可能ですが、公共事業調達システムではご利用いただけません。

【電子入札コアシステム対応の民間認証局お問い合わせ一覧】
https://www.cals.jacic.or.jp/coreconso/inadvance/agencylist.html

2.3 ブラウザの設定（必須）

ご利用のブラウザ毎に設定が必要となります。利用されないブラウザに対しては設定不要です。

2.3.1 Microsoft Edge の設定

（a）「Microsoft Edge」を起動し、右上の「…」より「設定」を選択します。

（b）左のメニューより「Cookie とサイトのアクセス許可」をクリックした後、すべてのアクセス許可をクリックします。

（c）少し下にスクロールし「ポップアップとリダイレクト」をクリックします。

（d）ポップアップとリダイレクトの設定画面が表示されます。

「ブロック（推奨）」が「オン」の場合は、許可の「追加」をクリックします。

「ブロック（推奨）」が「オフ」の場合は、この設定は不要です。

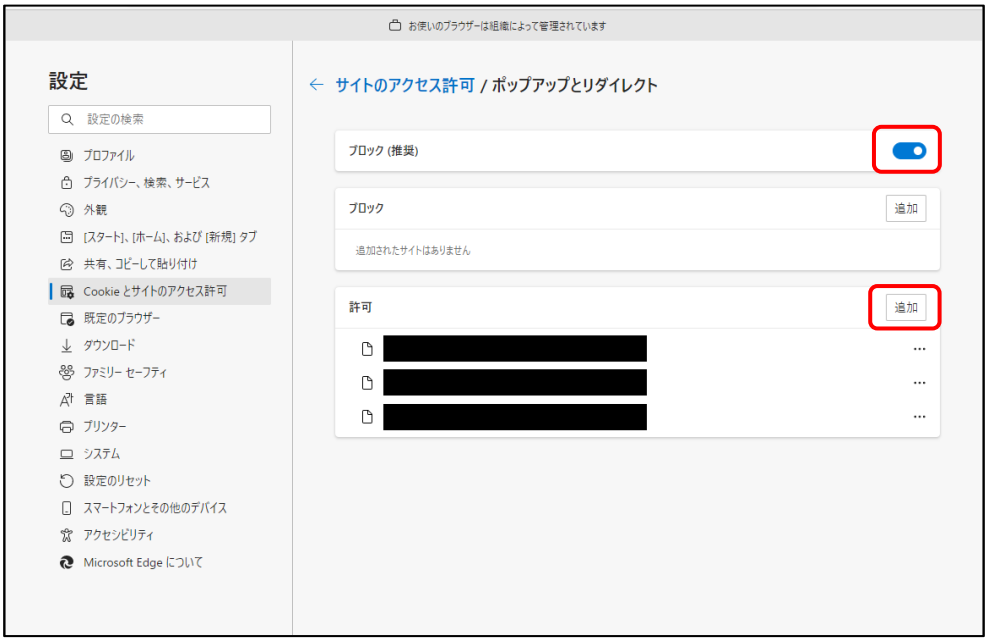

（e）入力欄に次の URL を入力し、「追加」をクリックします。
※手入力だと間違えやすいので、下記アドレスをコピーして、該当場所に貼り付けて下さい。

登録するURL：**https://mie.efftis.jp**

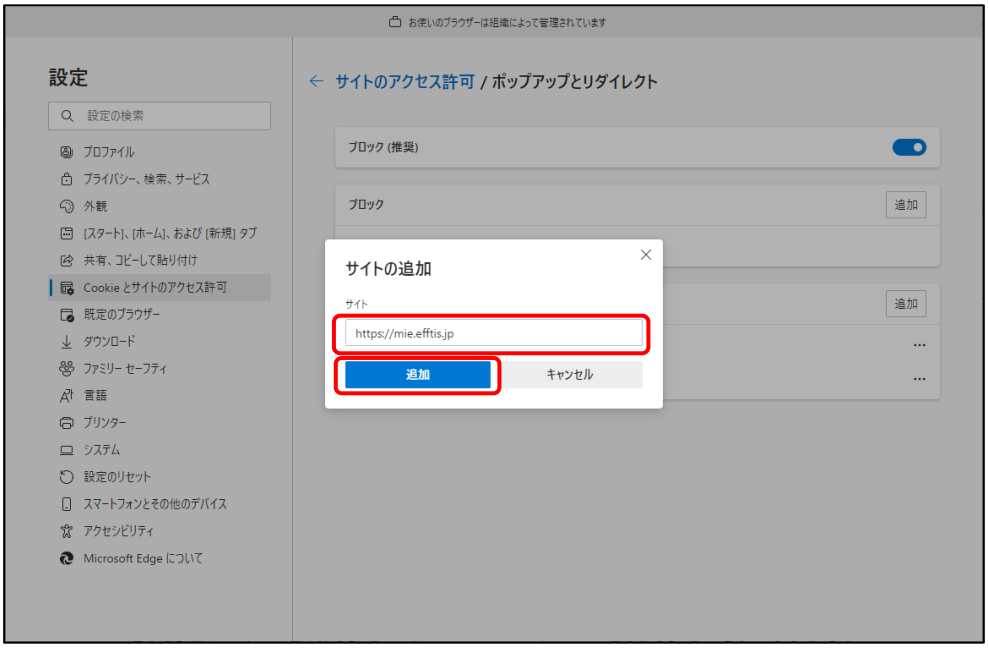

（f）アドレスが正しく追加されていることを確認します。

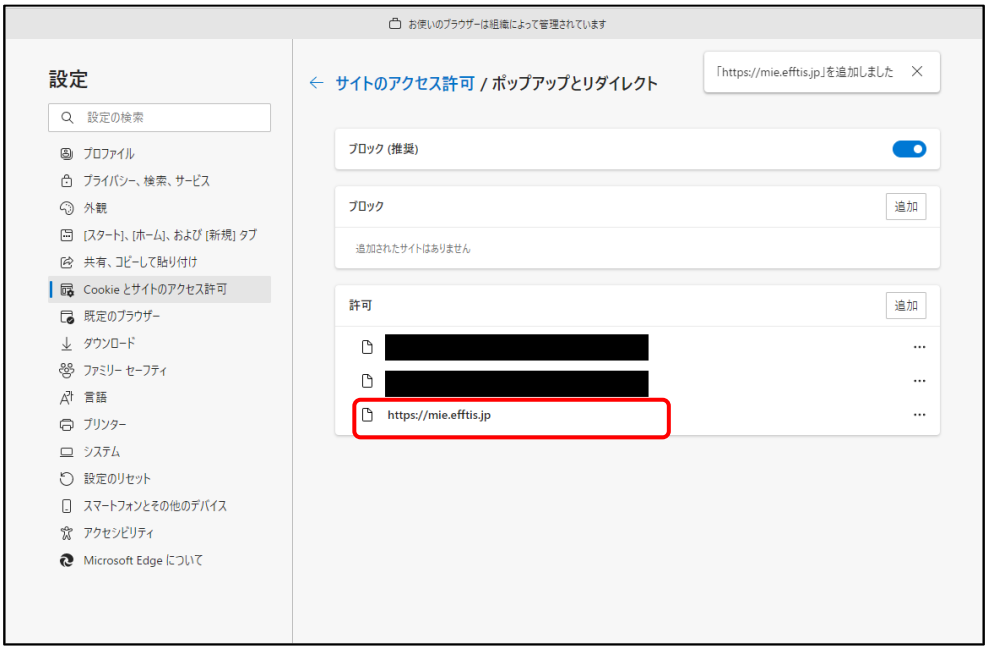

2.3.2 Google Chrome の設定

（a）「Google Chrome」を起動し、右上の「⋮」より「設定」を選択します。

（b）左のメニューより「プライバシーとセキュリティ」をクリックします。

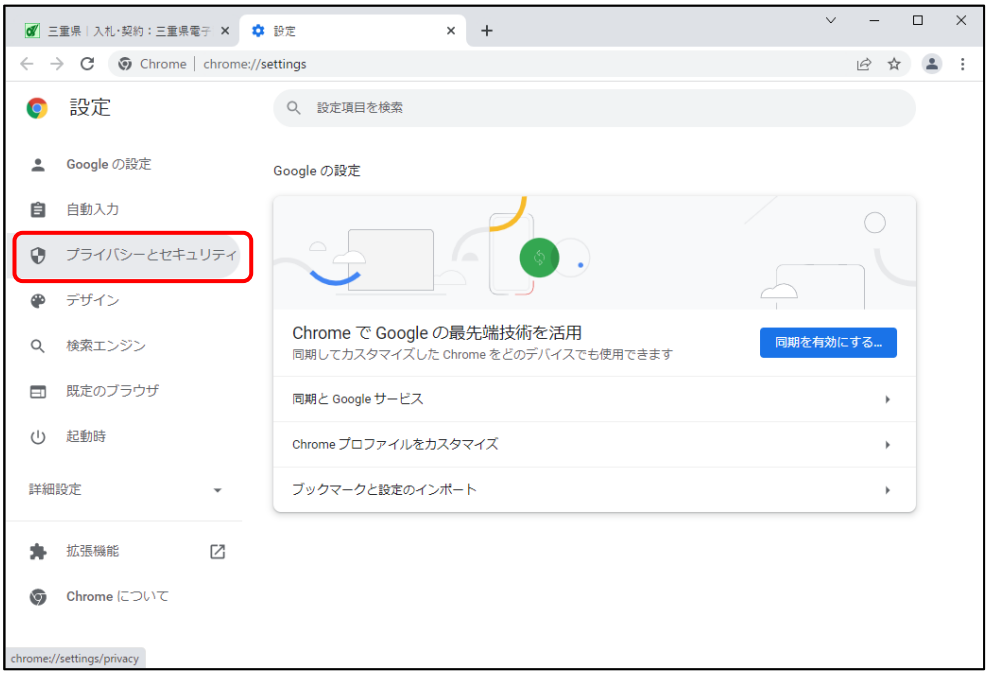

（c）「サイトの設定」をクリックします。

（d）少し下にスクロールし「ポップアップとリダイレクト」をクリックします。

（e）ポップアップとリダイレクトの設定画面が表示されます。

「デフォルトの動作」が「サイトにポップアップの送信やリダイレクトの使用を許可しない」にチェックがついている場合は、「ポップアップの送信やリダイレクトの使用を許可するサイト」の「追加」をクリックします。

「サイトがポップアップを送信したりリダイレクトを使用したりできるようにする」にチェックがついている場合は、この設定は不要です。

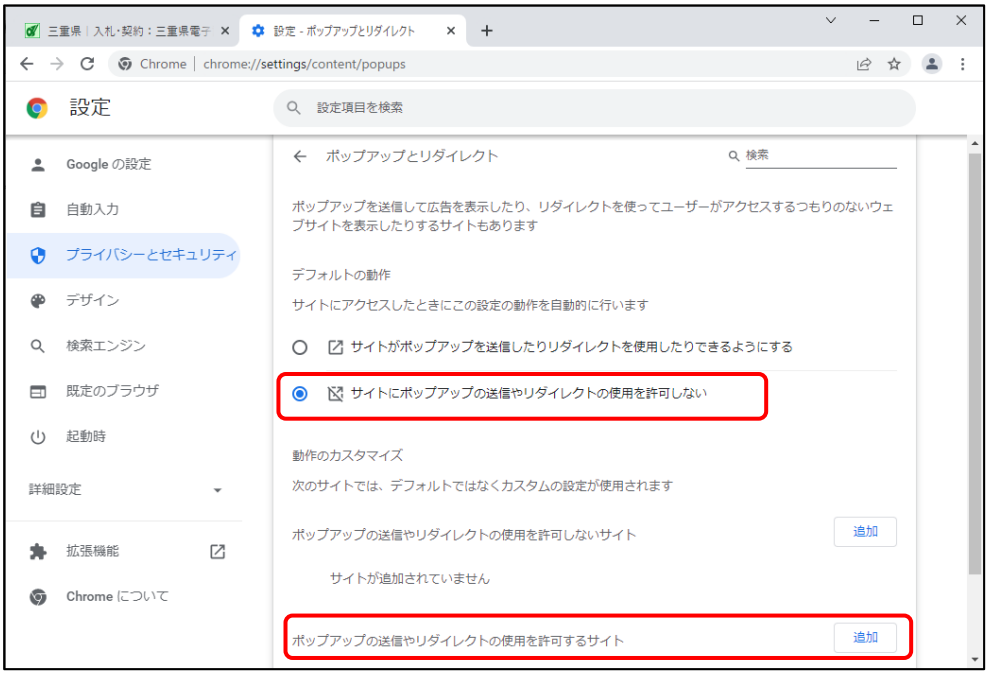

（f）入力欄に次のURLを入力し、「追加」をクリックします。
※手入力だと間違えやすいので、下記アドレスをコピーして、該当場所に貼り付けて下さい。

登録するURL：**https://mie.efftis.jp**

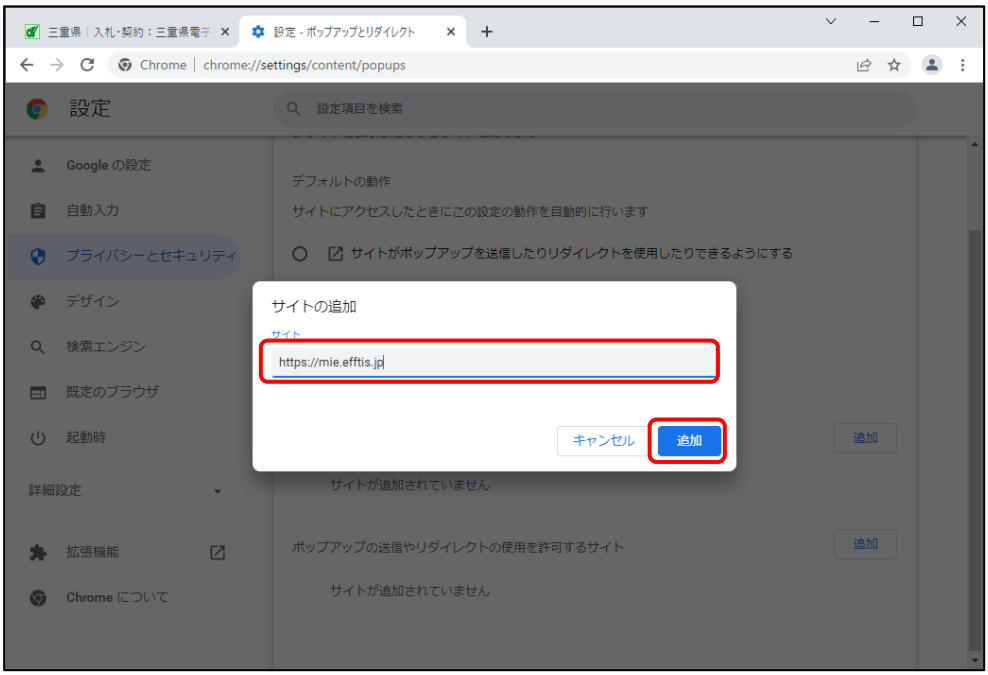

（g）アドレスが正しく追加されていることを確認します。

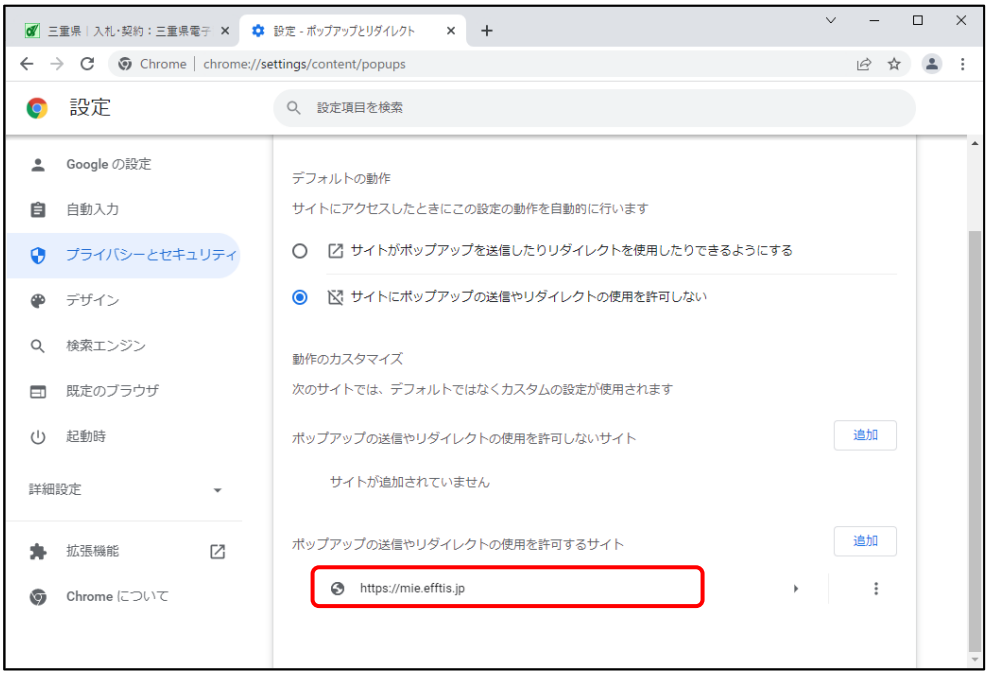

2.4 パソコンの設定（任意）

2.4.1 既定のブラウザの設定

パソコンの既定のブラウザを変更したい場合に行ってください。

（a）スタートボタンより「設定」を選択します。

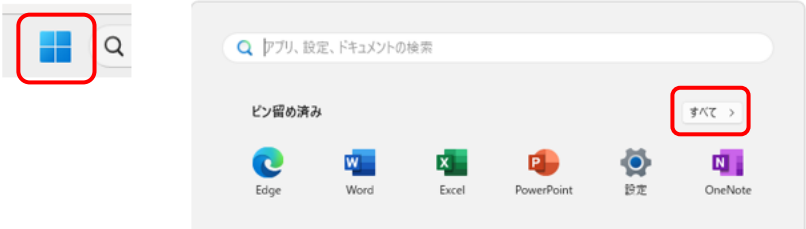



（b）左の項目から「アプリ」をクリック後、「既定のアプリ」をクリックします。

（c）規定のアプリの選択画面が表示されます。利用したいブラウザを選択してください。
※画像の場合は GoogleChrome を選択しています。

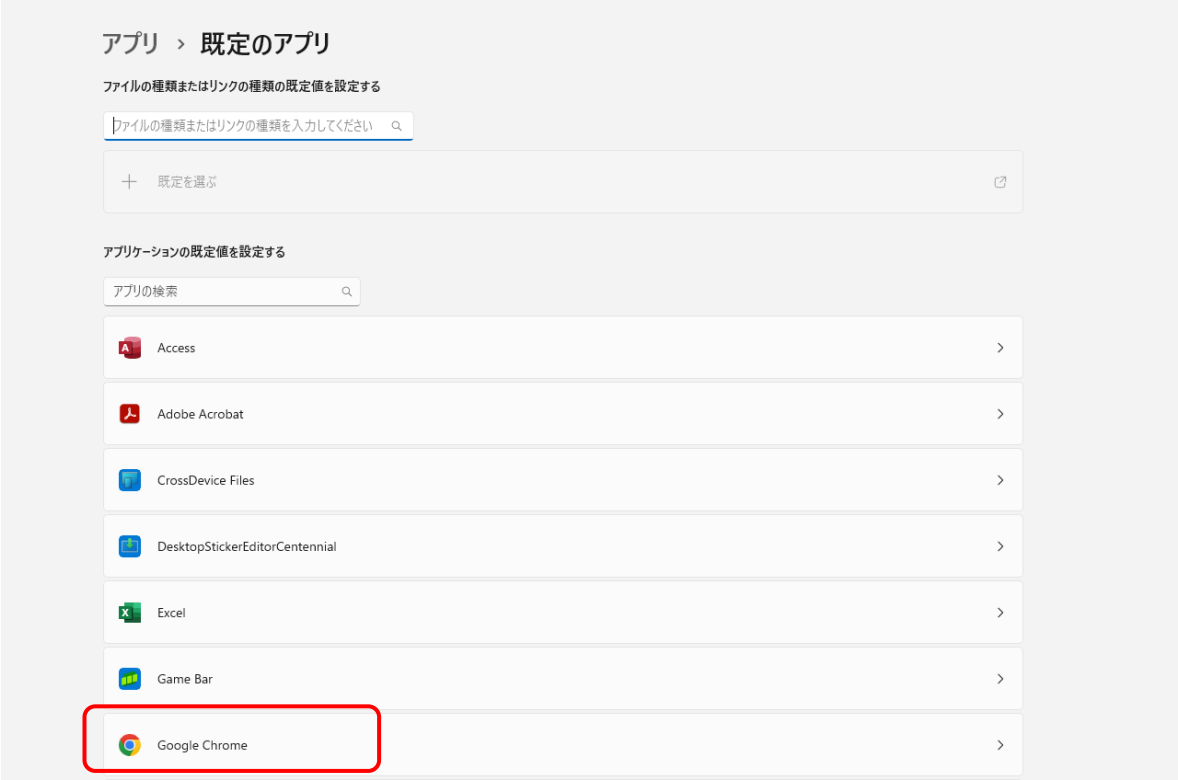

（d）「規定値に設定」をクリックすると詳細が設定できるようになっています。

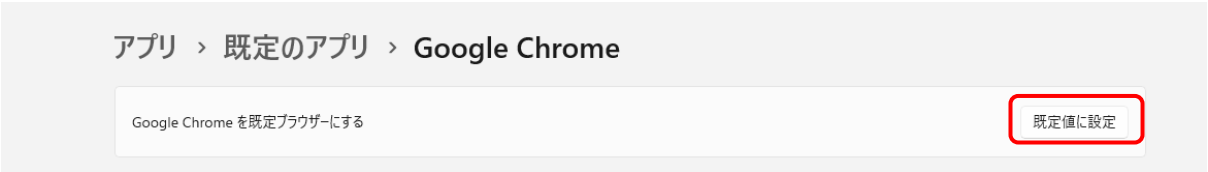

2.4.2 使用するフォントの設定

システム上で環境依存文字等を入力した時にエラーが発生する可能性があるため、フォントの設定を推奨しています。

※パソコンのバージョンによって設定手順が異なります。該当する手順で設定を行ってください。

（a）文字を入力できる状態でタスクバーに表示される文字種を右クリックし、【設定】をクリックします。

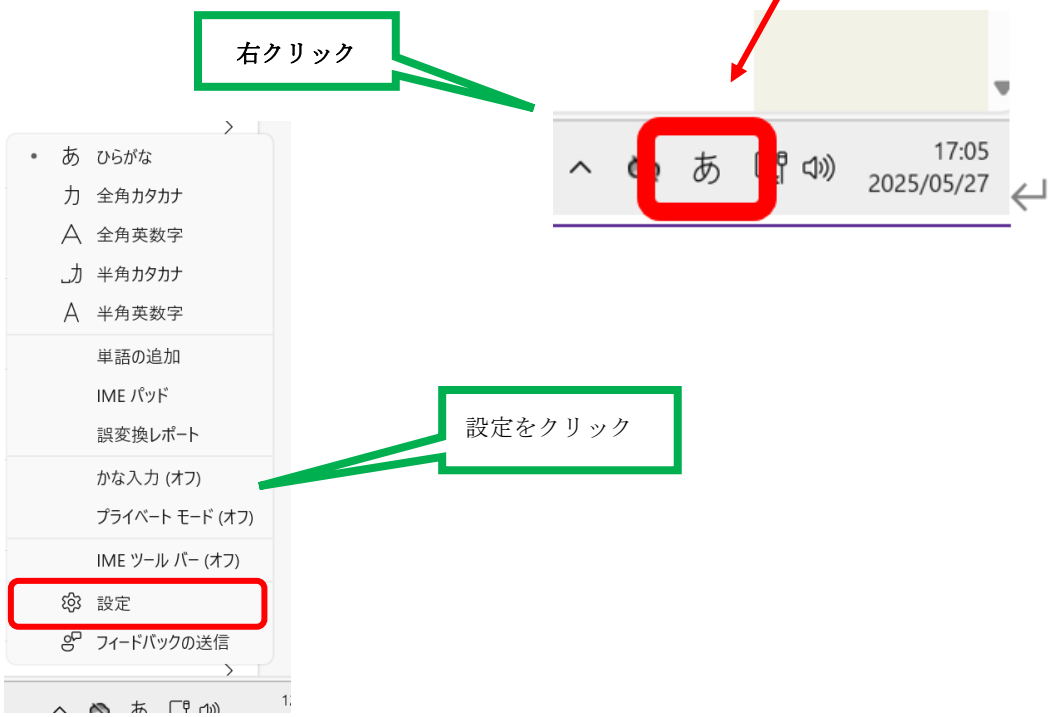

（b）【全般】をクリックします。

（c）「文字の種類と文字セット」までスクロールします。

（d）「JIS X 0208 のみ」にチェックを付けます。

2.4.3 ダウンロードファイルの保存先の変更

各ブラウザでは、ダウンロードされたファイルは所定の場所にダウンロードされる仕様になっています。ダウンロード時に保存先を選択するか、ダウンロードファイルの保存先を変更するには事前の設定が必要になります。

【Microsoft Edge の場合】

左のメニューより「ダウンロード」をクリックします。「場所」の「変更」より保存先が変更できます。

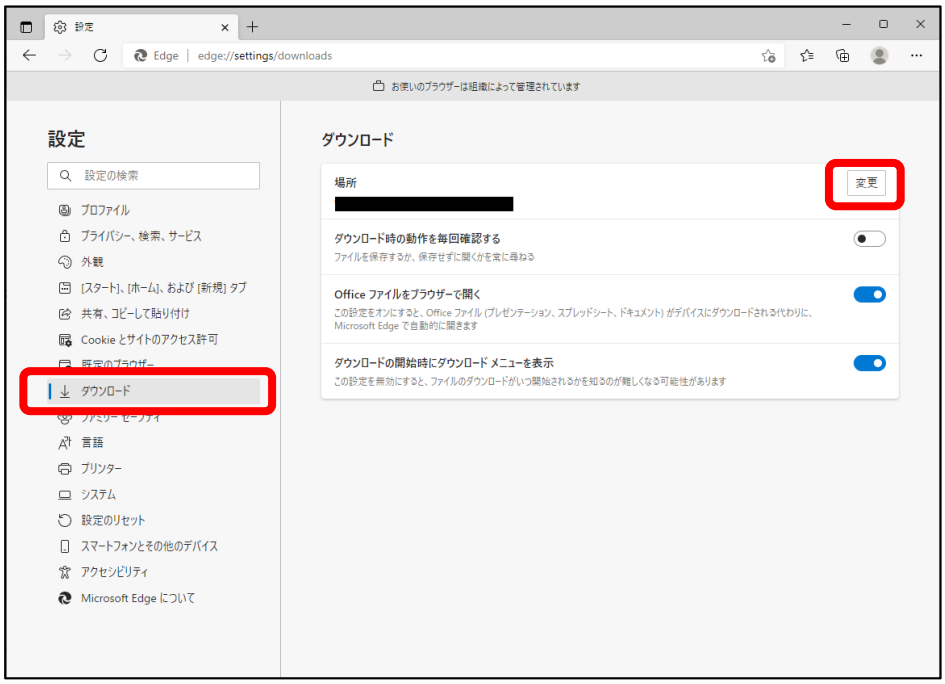

※入札情報サービスにて公告から添付ファイルをダウンロードする場合、
　ファイル名をクリックすると下図のような画面が表示され、
　所定の場所にダウンロードされます。

【Google Chrome の場合】

左のメニュー内の詳細設定より「ダウンロード」をクリックします。「保存先」の「変更」より保存先が変更できます。

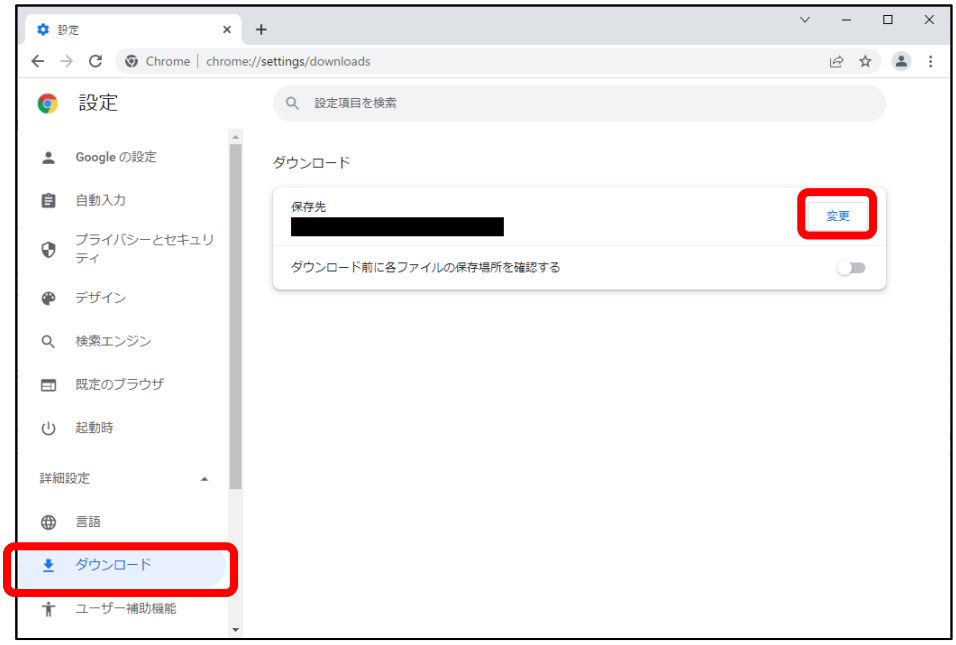

※入札情報サービスにて公告から添付ファイルをダウンロードする場合、
ファイル名をクリックすると下図のような画面が表示され、
所定の場所にダウンロードされます。

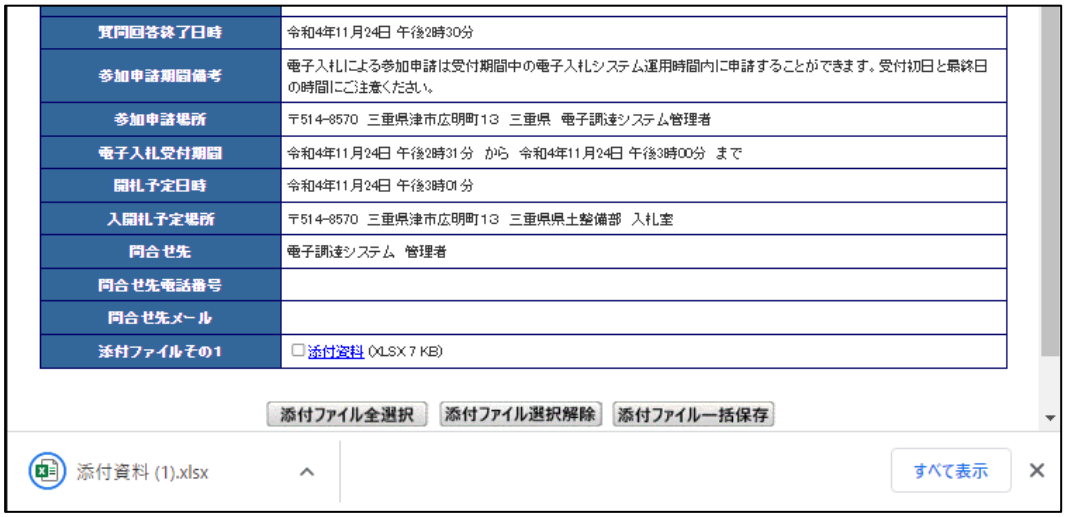

質問回答終了日時	令和4年11月24日 午後2時30分
参加申請期間備考	電子入札による参加申請は受付期間中の電子入札システム運用時間内に申請することができます。受付初日と最終日の時間にご注意ください。
参加申請場所	〒514-8570 三重県津市広明町13 三重県 電子調達システム管理者
電子入札受付期間	令和4年11月24日 午後2時31分 から 令和4年11月24日 午後3時00分 まで
開札予定日時	令和4年11月24日 午後3時01分
入開札予定場所	〒514-8570 三重県津市広明町13 三重県県土整備部 入札室
問合せ先	電子調達システム 管理者
問合せ先電話番号	
問合せ先メール	
添付ファイルその1	添付資料 (XLSX 7 KB)