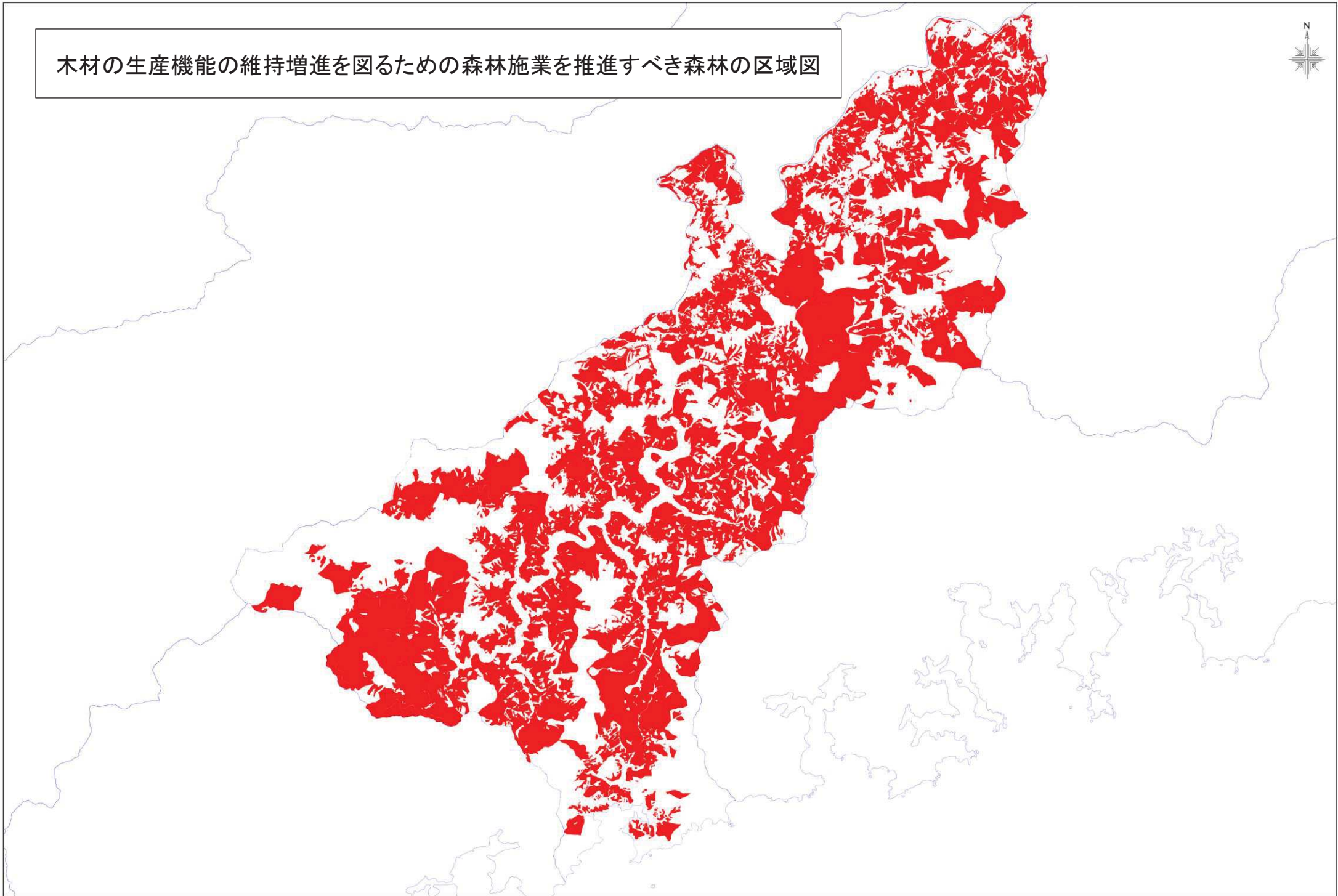
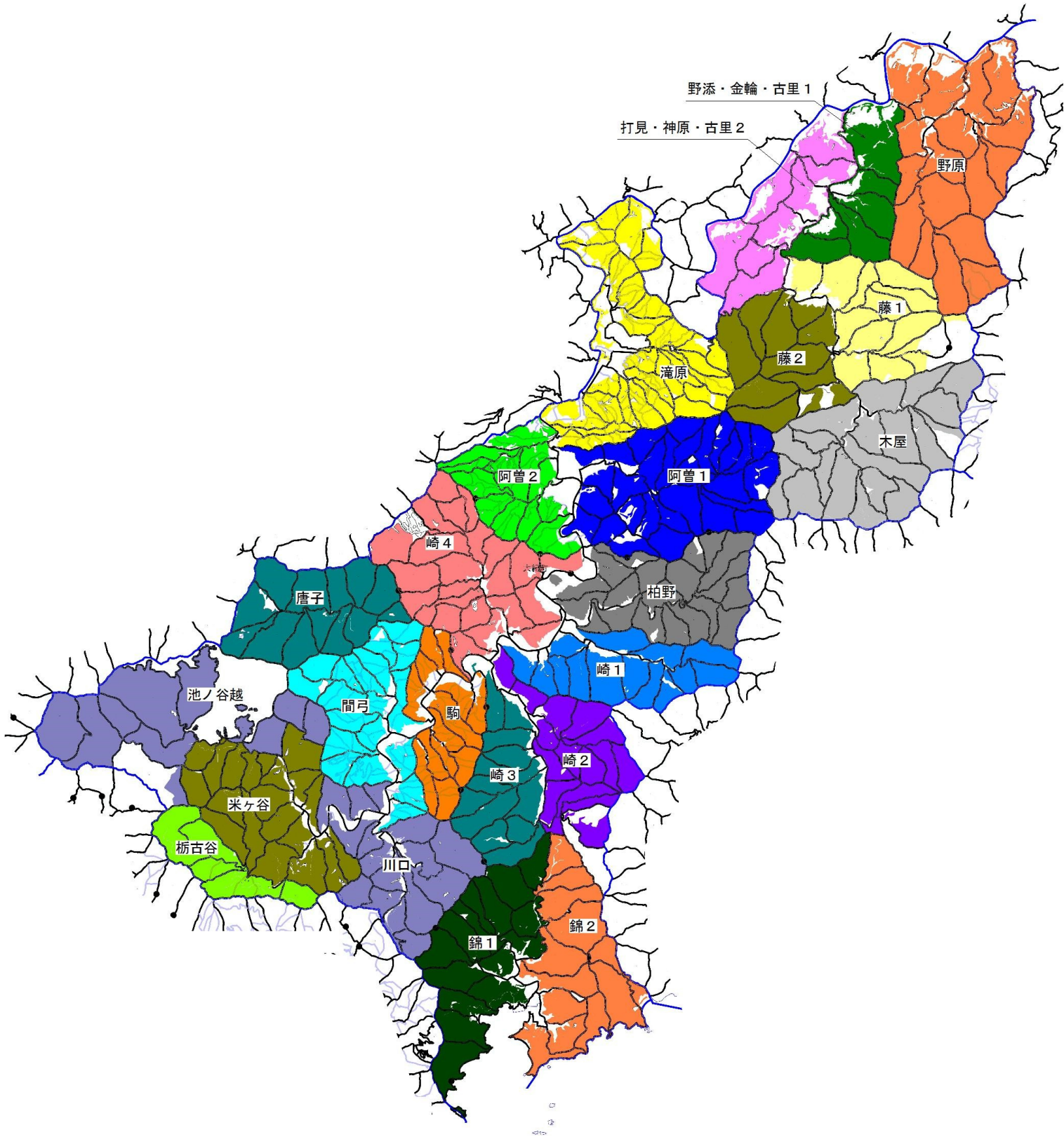


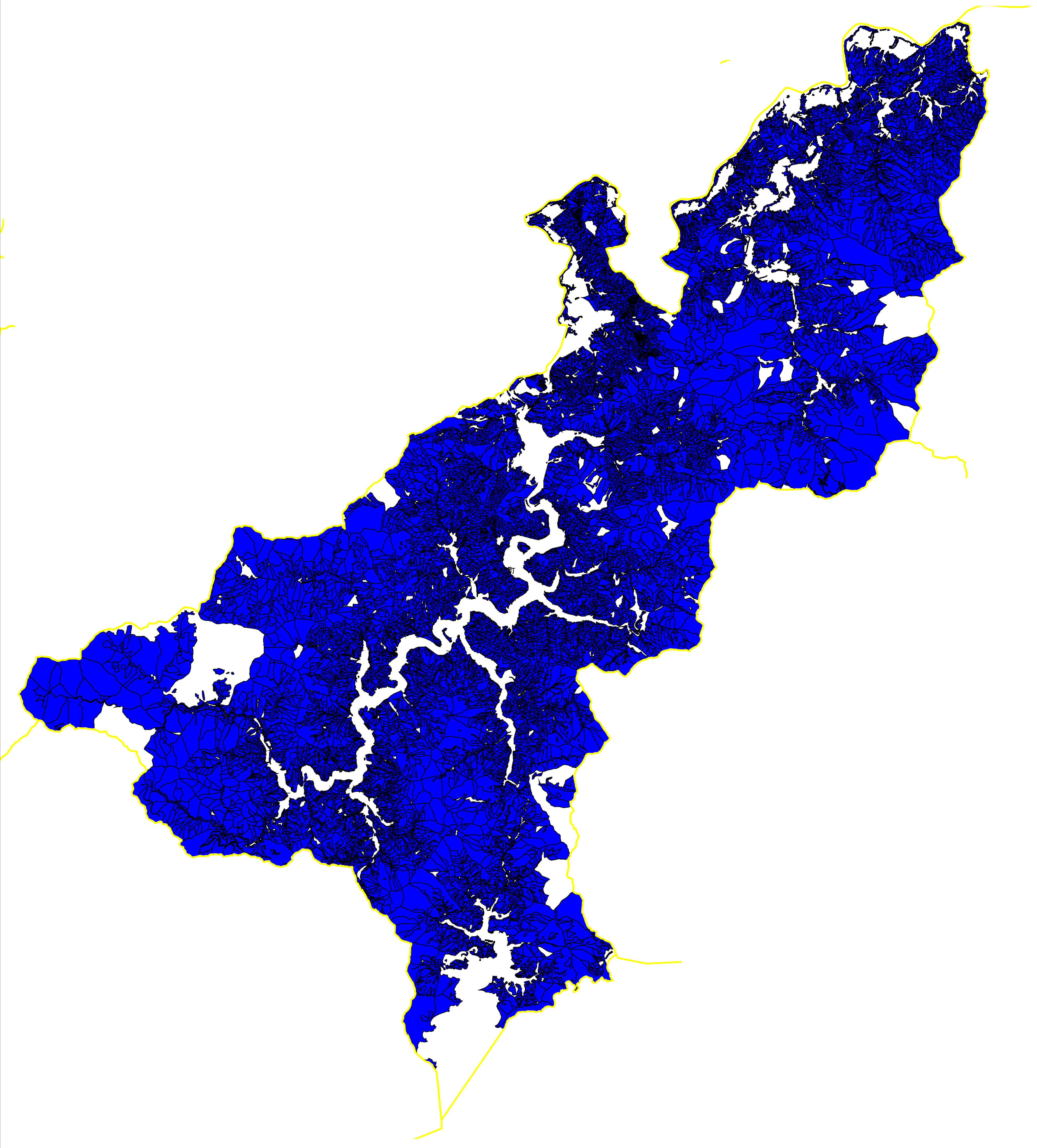
木材の生産機能の維持増進を図るための森林施業を推進すべき森林の区域図



森林法施行規則第33条第1号口の規定に基づく区域

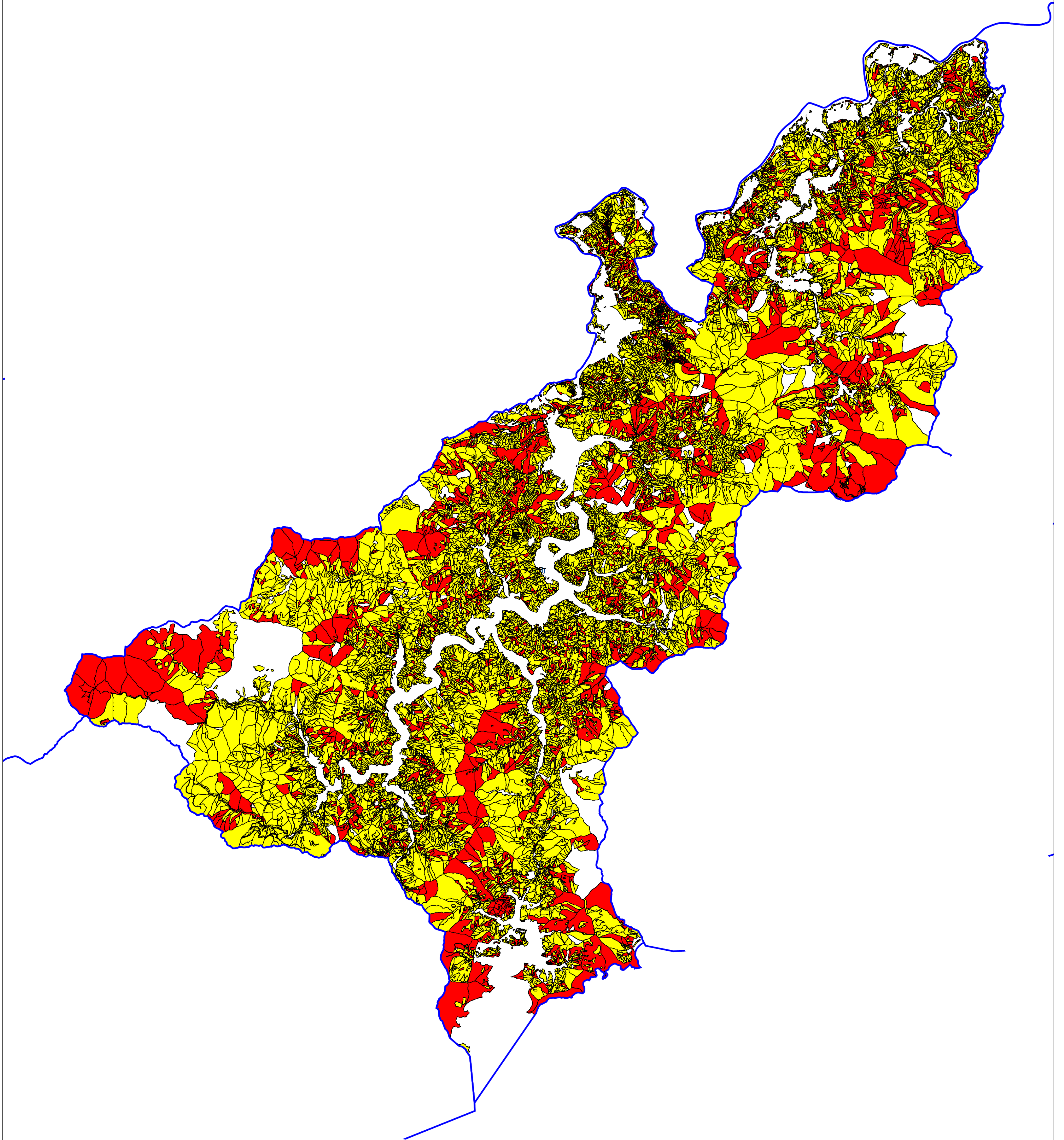


大紀町 鳥獣害防止森林区域



鳥獣害防止森林区域

大紀町 人工林・天然林別



人工林
天然林

機能別一覧表

本表において、公益的機能別施業森林に区分にされる林小班は、以下の「森林の機能」及び「施業方法」の組み合わせである。

○水源の涵養の機能の維持増進を図るための森林施業を推進すべき森林・・・「水源涵養維持増進森林」+「伐期の延長を推進すべき森林」
及び、「水源涵養維持増進森林」+「長伐期を推進すべき森林」

○土地に関する災害防止及び土壌の保全の機能増進を図るための森林施業を推進すべき森林・・・
「山地災害防止土壌保全機能森林」+「長伐期を推進すべき森林」

○快適環境の形成の機能の維持増進を図るための森林施業を推進すべき森林・・・
「快適環境形成機能維持増進森林」+「長伐期を推進すべき森林」

○保健文化機能の維持増進を図るための森林施業を推進すべき森林・・・
「保健機能維持増進森林」+「長伐期を推進すべき森林」

林小班					森林の機能					施業方法		三重県型森林区分
林班	準林班	番号	枝番	樹種	水源涵養維持増進森林	山地災害防止土壌保全機能森林	快適環境形成機能維持増進森林	保健機能維持増進森林	木材生産機能維持増進森林	伐期の延長を推進すべき森林 標準伐期齡+10年	長伐期を推進すべき森林 標準伐期齡×2	
1001	ア	1	0	22					○			環境林(保全1)
1001	ア	2	0	13					○			生産林
1001	ア	2	0	22					○			環境林(保全1)
1001	ア	3	0	12					○			生産林
1001	ア	3	0	11					○			生産林
1001	ア	4	0	11					○			生産林
1001	ア	5	0	12					○			生産林
1001	ア	5	0	12					○			生産林
1001	ア	5	1	12					○			生産林
1001	ア	6	0	22					○			環境林(保全1)
1001	ア	7	0	12					○			生産林
1001	ア	8	0	12					○			生産林
1001	ア	9	0	12					○			生産林
1001	ア	10	0	11					○			生産林
1001	ア	12	0	12					○			生産林
1001	ア	13	0	12					○		○	生産林
1001	ア	13	0	12					○		○	生産林
1001	ア	13	1	12					○			生産林
1001	ア	14	0	11					○			生産林
1001	ア	14	0	12					○			生産林
1001	ア	15	0	11					○			生産林
1001	ア	15	0	12					○			生産林
1001	ア	15	1	22					○			環境林(保全1)
1001	ア	15	2	11					○			生産林
1001	ア	15	2	12					○			生産林
1001	ア	16	0	11					○			生産林
1001	ア	17	0	11					○			生産林
1001	ア	17	0	12					○			生産林
1001	ア	18	0	11					○			環境林(保全2)
1001	ア	19	0	12					○			環境林(保全2)
1001	ア	20	0	11					○			環境林(保全2)
1001	ア	21	0	12					○			環境林(保全2)
1001	ア	22	0	12					○			環境林(保全2)
1001	ア	23	0	11					○			環境林(保全2)
1001	ア	23	0	12					○			環境林(保全2)
1001	ア	23	0	13					○			環境林(保全2)
1001	ア	25	0	11					○			生産林
1001	ア	25	0	12					○			生産林
1001	ア	26	0	12					○			環境林(保全2)
1001	ア	27	0	22					○			環境林(保全2)
1001	ア	30	0	12					○			生産林
1001	イ	1	0	11					○			環境林(保全2)
1001	イ	1	0	12					○			環境林(保全2)
1001	イ	1	0	14					○			環境林(保全1)
1001	イ	1	1	11					○			環境林(保全2)
1001	イ	1	1	12					○			環境林(保全2)
1001	イ	2	0	11					○			生産林
1001	イ	2	0	12					○			生産林
1001	イ	2	0	12					○			生産林
1001	イ	3	0	11					○			生産林
1001	イ	3	0	12					○			生産林
1001	イ	3	0	13					○			生産林
1001	イ	4	0	12					○			生産林
1001	イ	4	0	22					○			環境林(保全1)

機能別一覧表

林班	準 林 班	番 号	枝 番	樹 種	水源涵養 維持増進森林	山地災害防止 土壌保全機能森 林	快適環境形成機 能 維持増進森林	保健機能 維持増進森林	木材生産機能 維持増進森林	伐期の延長を 推進すべき森林 標準伐期齡+10年	長伐期を 推進すべき森林 標準伐期齡×2	三重県型森林 区分
1001	イ	5	0	11					○			生産林
1001	イ	5	0	12					○			生産林
1001	イ	6	0	11					○			生産林
1001	イ	6	0	12					○			生産林
1001	イ	7	0	12					○			生産林
1001	イ	7	0	12					○			生産林
1001	イ	8	0	12					○			生産林
1001	イ	8	0	22					○			環境林(保全1)
1001	イ	9	0	11					○			生産林
1001	イ	10	0	11					○			生産林
1001	イ	10	0	12					○			生産林
1001	ウ	1	0	11					○			生産林
1001	ウ	1	0	12					○			生産林
1001	ウ	2	0	22					○			環境林(保全1)
1001	ウ	3	0	11					○			生産林
1001	ウ	3	0	12					○			生産林
1001	ウ	4	0	11					○			生産林
1001	ウ	4	0	12					○			生産林
1001	ウ	5	0	12					○			生産林
1001	ウ	7	0	11					○			生産林
1001	ウ	8	0	11					○			生産林
1001	ウ	8	0	12					○			生産林
1001	ウ	9	0	12					○			生産林
1001	ウ	10	0	12					○			生産林
1001	ウ	11	0	11					○			生産林
1001	ウ	11	0	12					○			生産林
1001	ウ	12	0	11					○			生産林
1001	ウ	13	0	12					○			生産林
1001	ウ	13	0	11					○			生産林
1001	ウ	13	0	12					○			生産林
1001	ウ	13	0	12					○			生産林
1001	ウ	13	0	13					○			生産林
1001	ウ	18	0	22					○			環境林(保全1)
1001	ウ	19	0	22					○			環境林(保全1)
1001	ウ	20	0	21					○			生産林
1001	ウ	21	0	22					○			環境林(保全1)
1001	ウ	22	0	11					○			生産林
1001	ウ	23	0	12					○			生産林
1001	ウ	24	0	12					○			生産林
1001	ウ	24	0	12					○			生産林
1001	ウ	24	0	11					○			生産林
1001	ウ	24	0	12					○			生産林
1001	ウ	24	0	13					○			生産林
1001	ウ	26	0	12					○			生産林
1001	ウ	27	0	22					○			環境林(保全1)
1001	ウ	27	0	11					○			生産林
1001	ウ	27	0	12					○			生産林
1001	ウ	28	0	12					○			生産林
1001	ウ	29	0	41					○			生産林
1001	ウ	30	0	11					○			生産林
1001	ウ	31	0	41					○			生産林
1001	ウ	32	0	22					○			環境林(保全1)
1001	ウ	32	1	11					○			生産林
1001	ウ	32	1	12					○			生産林
1001	ウ	33	0	12					○			生産林
1001	ウ	34	0	22					○			環境林(保全1)
1001	ウ	35	0	11					○			生産林
1001	ウ	36	0	11					○			生産林
1002	ア	1	0	12	○	○			○	○		生産林
1002	ア	2	0	12	○	○			○	○		生産林
1002	ア	3	0	13	○	○			○	○		生産林
1002	ア	3	0	12	○	○			○	○		生産林
1002	ア	4	0	11	○	○			○	○		生産林
1002	ア	5	0	11	○	○			○	○		生産林
1002	ア	5	0	12	○	○			○	○		生産林
1002	ア	6	0	11	○	○			○	○		生産林
1002	ア	7	0	12	○	○			○	○		生産林
1002	ア	8	0	11	○	○			○	○		生産林
1002	ア	8	0	12	○	○			○	○		生産林

機能別一覧表

林班	準 林 班	番 号	枝 番	樹 種	水源涵養 維持増進森林	山地災害防止 土壌保全機能森 林	快適環境形成機 能 維持増進森林	保健機能 維持増進森林	木材生産機能 維持増進森林	伐期の延長を 推進すべき森林 標準伐期齡+10年	長伐期を 推進すべき森林 標準伐期齡×2	三重県型森林 区分
1002	ア	9	0	11					○			生産林
1002	ア	10	0	11					○			生産林
1002	ア	11	0	12					○			生産林
1002	ア	12	0	11					○			生産林
1002	ア	12	0	12					○			生産林
1002	ア	13	0	11					○			生産林
1002	ア	14	0	12					○			生産林
1002	ア	15	0	11					○			生産林
1002	ア	15	0	12					○			生産林
1002	ア	16	0	12					○			生産林
1002	ア	16	0	12					○			生産林
1002	ア	17	0	22					○			環境林(保全1)
1002	ア	18	0	11					○			生産林
1002	ア	19	0	11					○			生産林
1002	ア	20	0	11					○			環境林(保全2)
1002	ア	20	0	12					○			環境林(保全2)
1002	ア	21	0	41	○	○			○	○		生産林
1002	ア	22	0	12	○	○			○	○		生産林
1002	ア	23	0	11					○			生産林
1002	ア	24	0	11					○			生産林
1002	ア	25	0	11					○			生産林
1002	ア	26	0	11					○			生産林
1002	ア	27	0	11					○			生産林
1002	ア	28	0	12	○	○			○	○		生産林
1002	イ	1	0	11					○			生産林
1002	イ	1	0	12					○			生産林
1002	イ	5	0	12					○			生産林
1002	イ	6	0	12					○			生産林
1002	イ	7	0	12					○			生産林
1002	イ	8	0	12					○			生産林
1002	イ	9	0	11					○			生産林
1002	イ	10	0	11					○			生産林
1002	イ	11	0	12					○			生産林
1002	イ	11	0	22					○			環境林(保全1)
1002	イ	12	0	11					○			生産林
1002	イ	13	0	22					○			環境林(保全1)
1002	イ	14	0	12					○			生産林
1002	イ	15	0	22					○			環境林(保全1)
1002	イ	15	0	11					○			生産林
1002	イ	15	0	12					○			生産林
1002	イ	16	0	12					○			生産林
1002	イ	17	0	11					○			生産林
1002	イ	17	0	12					○			生産林
1002	イ	18	0	12					○			生産林
1002	イ	19	0	12					○			生産林
1002	イ	20	0	11					○			生産林
1002	イ	20	0	12					○			生産林
1002	イ	20	0	11					○			生産林
1002	イ	21	0	12					○			生産林
1002	イ	22	0	12					○			生産林
1002	イ	23	0	11					○			生産林
1002	イ	24	0	11					○			生産林
1002	イ	25	0	11					○			生産林
1002	イ	26	0	22					○			生産林
1002	イ	27	0	12					○			生産林
1002	イ	28	0	22					○			環境林(保全1)
1002	イ	29	0	12					○			生産林
1002	イ	30	0	11					○			生産林
1002	イ	30	0	12					○			生産林
1002	イ	31	0	11					○			生産林
1002	イ	31	0	12					○			生産林
1002	イ	32	0	12					○			生産林
1002	イ	33	0	11					○			生産林
1002	イ	33	0	12					○			生産林
1002	イ	34	0	12					○			生産林
1002	イ	35	0	11					○			生産林
1002	イ	35	0	12					○			生産林
1002	イ	36	0	11					○			生産林
1002	イ	36	0	14					○			環境林(保全1)

機能別一覧表

林班	準 林 班	番 号	枝 番	樹 種	水源涵養 維持増進森林	山地災害防止 土壌保全機能森 林	快適環境形成機 能 維持増進森林	保健機能 維持増進森林	木材生産機能 維持増進森林	伐期の延長を 推進すべき森林	長伐期を 推進すべき森林	三重県型森林 区分
										標準伐期齡+10年	標準伐期齡×2	
1002	イ	37	0	12	○	○			○	○		生産林
1002	イ	37	1	22	○	○			○	○		環境林(保全1)
1002	イ	38	1	12	○	○			○	○		生産林
1002	イ	38	2	12	○	○			○	○		生産林
1002	イ	39	0	12					○			生産林
1002	イ	40	0	12					○			生産林
1002	イ	41	0	11					○			生産林
1002	イ	41	0	12					○			生産林
1002	イ	42	0	11					○			生産林
1002	イ	43	0	11					○			生産林
1002	イ	44	0	11					○			生産林
1002	イ	45	0	11					○			生産林
1002	イ	45	0	12					○			生産林
1002	イ	46	0	12					○			生産林
1002	イ	47	0	11					○			生産林
1002	イ	48	0	11					○			生産林
1002	イ	48	0	12					○			生産林
1002	イ	49	0	11					○			生産林
1002	イ	49	0	12					○			生産林
1002	イ	50	0	12					○			生産林
1002	イ	51	0	21					○			生産林
1002	イ	51	0	22					○			生産林
1002	イ	52	0	12					○			生産林
1002	イ	52	1	22					○			環境林(保全1)
1002	イ	53	0	11					○			生産林
1002	イ	53	0	12					○			環境林(保全1)
1002	イ	54	0	11					○			生産林
1002	イ	54	0	12					○			環境林(保全1)
1002	イ	55	0	13					○			生産林
1002	イ	55	0	22					○			環境林(保全1)
1002	イ	55	1	11					○			生産林
1002	イ	56	0	12					○			生産林
1002	イ	57	0	11					○			生産林
1002	イ	57	0	12					○			生産林
1002	イ	58	0	12					○			生産林
1002	イ	59	0	22					○			環境林(保全1)
1002	イ	60	0	11					○			生産林
1002	イ	61	0	11					○			生産林
1002	イ	62	0	12					○			生産林
1002	イ	63	0	11					○			生産林
1002	イ	63	0	12					○			生産林
1002	イ	63	1	11					○			生産林
1002	イ	64	0	12					○			生産林
1002	イ	65	0	12					○			生産林
1002	イ	66	0	11					○			生産林
1002	イ	66	0	12					○			生産林
1002	イ	67	0	11					○			生産林
1002	イ	67	1	12					○			生産林
1002	イ	68	0	11					○			生産林
1002	イ	68	0	12					○			生産林
1002	イ	69	0	11					○			生産林
1002	イ	70	0	12					○			生産林
1002	イ	71	0	11					○			生産林
1002	イ	71	0	12					○			生産林
1002	イ	72	0	11					○			生産林
1002	イ	72	0	12					○			生産林
1002	イ	73	0	11					○			生産林
1002	イ	73	0	22					○			環境林(保全1)
1002	イ	74	0	11					○			生産林
1002	イ	74	0	22					○			環境林(保全1)
1002	イ	74	0	12					○			生産林
1002	イ	74	1	11					○			生産林
1002	イ	74	2	12					○			生産林
1002	イ	74	3	12					○			生産林
1002	イ	75	0	12					○			生産林
1002	イ	76	0	12					○			生産林
1002	イ	77	0	11					○			生産林
1002	イ	77	0	11					○			生産林
1002	イ	77	1	11					○			生産林

機能別一覧表

林班	準 林 班	番 号	枝 番	樹 種	水源涵養 維持増進森林	山地災害防止 土壌保全機能森 林	快適環境形成機 能 維持増進森林	保健機能 維持増進森林	木材生産機能 維持増進森林	伐期の延長を 推進すべき森林 標準伐期齡+10年	長伐期を 推進すべき森林 標準伐期齡×2	三重県型森林 区分
1002	イ	78	0	12					○			生産林
1002	イ	79	0	22					○			環境林(保全1)
1002	イ	80	0	11					○			生産林
1002	イ	81	0	11					○			生産林
1002	イ	82	0	11					○			生産林
1002	イ	83	0	11					○			生産林
1002	イ	84	0	12					○			生産林
1002	イ	85	0	12					○			生産林
1002	イ	86	0	11					○			生産林
1002	イ	86	0	12					○			生産林
1002	イ	87	0	12					○			生産林
1002	イ	88	0	11					○			生産林
1002	イ	89	0	12					○			生産林
1002	イ	89	0	22					○			環境林(保全1)
1002	イ	90	0	11					○			生産林
1002	イ	91	0	22					○			環境林(保全1)
1002	イ	92	0	11					○			生産林
1002	イ	92	0	12					○			生産林
1002	イ	93	0	12					○			生産林
1002	イ	93	0	22					○			環境林(保全1)
1002	イ	94	0	12					○			生産林
1002	イ	95	0	21					○			生産林
1002	イ	96	0	21					○			生産林
1002	イ	97	0	21					○			生産林
1002	イ	98	0	11					○			生産林
1002	イ	98	1	11					○			生産林
1002	イ	98	2	11					○			生産林
1002	イ	99	0	21					○			生産林
1002	イ	100	0	11					○			生産林
1002	イ	100	0	12					○			生産林
1002	イ	101	0	42					○			生産林
1002	イ	102	0	21					○			生産林
1002	イ	103	0	21					○			生産林
1002	イ	104	0	11					○			生産林
1002	イ	104	0	42					○			生産林
1002	イ	105	0	42					○			生産林
1002	イ	106	0	41					○			生産林
1002	イ	107	0	21					○			生産林
1002	イ	108	0	21					○			生産林
1002	イ	109	0	11					○			生産林
1002	イ	110	0	11					○			生産林
1002	イ	111	0	21					○			生産林
1002	イ	112	0	21					○			生産林
1002	イ	113	0	41					○			生産林
1002	イ	113	0	22					○			環境林(保全1)
1002	イ	114	0	21					○			生産林
1002	イ	115	0	11					○			生産林
1002	イ	116	0	21					○			生産林
1002	イ	118	0	11					○			生産林
1002	イ	118	0	41					○			生産林
1002	イ	119	0	42					○			生産林
1002	イ	120	0	11					○			生産林
1002	イ	121	0	11					○			生産林
1002	イ	122	0	42					○			生産林
1002	イ	123	0	22					○			環境林(保全1)
1002	イ	124	0	41					○			生産林
1002	イ	125	0	41					○			生産林
1002	イ	127	0	11					○			生産林
1002	イ	128	0	11					○			生産林
1002	イ	129	0	11					○			生産林
1002	イ	130	0	11					○			生産林
1002	イ	131	0	11					○			生産林
1002	イ	132	0	11					○			生産林
1002	イ	133	0	11					○			生産林
1002	イ	134	0	11					○			生産林
1003	ア	1	0	12					○			生産林
1003	ア	1	1	11					○			生産林
1003	ア	2	0	12					○			生産林
1003	ア	3	0	21					○			生産林

機能別一覧表

林班	準 林 班	番 号	枝 番	樹 種	水源涵養 維持増進森林	山地災害防止 土壌保全機能森 林	快適環境形成機 能 維持増進森林	保健機能 維持増進森林	木材生産機能 維持増進森林	伐期の延長を 推進すべき森林 標準伐期齢+10年	長伐期を 推進すべき森林 標準伐期齢×2	三重県型森林 区分
1003	ア	4	0	21					○			生産林
1003	ア	5	0	11					○			生産林
1003	ア	6	0	11					○			生産林
1003	ア	7	0	11					○			生産林
1003	ア	8	0	12					○			生産林
1003	ア	8	0	11					○			生産林
1003	ア	9	0	11					○			生産林
1003	ア	10	0	11					○			生産林
1003	ア	11	0	11					○			生産林
1003	ア	11	0	12					○			生産林
1003	ア	13	0	11					○			生産林
1003	ア	13	0	12					○			生産林
1003	ア	14	0	22					○			環境林(保全1)
1003	ア	15	0	22					○			環境林(保全1)
1003	ア	16	0	11					○			生産林
1003	ア	16	0	12					○			生産林
1003	ア	17	0	12					○			生産林
1003	ア	18	0	12					○			生産林
1003	ア	19	0	12					○			生産林
1003	ア	20	0	12					○			生産林
1003	ア	21	0	11					○			生産林
1003	ア	22	0	12					○			生産林
1003	ア	23	0	11					○			生産林
1003	ア	23	0	12					○			生産林
1003	ア	24	0	11					○			生産林
1003	ア	24	0	12					○			生産林
1003	ア	25	0	11					○			生産林
1003	ア	26	0	11					○			生産林
1003	ア	27	0	11					○			生産林
1003	ア	28	0	11					○			生産林
1003	ア	29	0	11					○			生産林
1003	ア	30	0	11					○			生産林
1003	ア	31	0	11					○			生産林
1003	ア	32	0	11					○			生産林
1003	ア	32	0	22					○			環境林(保全1)
1003	ア	33	0	22					○			環境林(保全1)
1003	ア	34	0	11					○			生産林
1003	ア	35	0	12					○			生産林
1003	ア	36	0	11					○			生産林
1003	ア	37	0	12					○			生産林
1003	ア	38	0	11					○			生産林
1003	ア	39	0	22					○			環境林(保全1)
1003	ア	40	0	12					○			生産林
1003	ア	41	0	12					○			生産林
1003	ア	42	0	12					○			生産林
1003	ア	43	0	11					○			生産林
1003	ア	44	0	12					○			生産林
1003	ア	45	0	21					○			生産林
1003	ア	46	0	12					○			生産林
1003	ア	47	0	11					○			生産林
1003	ア	48	0	12					○			生産林
1003	ア	49	0	12					○			生産林
1003	ア	50	0	11					○			生産林
1003	ア	50	0	22					○			生産林
1003	ア	51	0	11					○			生産林
1003	ア	51	0	12					○			生産林
1003	ア	52	0	11					○			生産林
1003	ア	53	0	11					○			生産林
1003	ア	54	0	22					○			環境林(保全1)
1003	ア	55	0	11					○			生産林
1003	ア	56	0	12					○			生産林
1003	ア	57	0	11					○			生産林
1003	ア	57	0	12					○			生産林
1003	ア	58	0	11					○			生産林
1003	ア	59	0	11					○			生産林
1003	ア	60	0	11					○			生産林
1003	ア	60	0	12					○			生産林
1003	ア	61	0	12					○			生産林
1003	ア	62	0	11					○			生産林

機能別一覧表

林班	準 林 班	番 号	枝 番	樹 種	水源涵養 維持増進森林	山地災害防止 土壌保全機能森 林	快適環境形成機 能 維持増進森林	保健機能 維持増進森林	木材生産機能 維持増進森林	伐期の延長を 推進すべき森林 標準伐期齡+10年	長伐期を 推進すべき森林 標準伐期齡×2	三重県型森林 区分
1003	ア	62	0	12					○			生産林
1003	ア	63	0	11					○			生産林
1003	ア	64	0	11					○			生産林
1003	ア	65	0	12					○			生産林
1003	ア	66	0	12					○			生産林
1003	ア	67	0	11					○			生産林
1003	ア	68	0	11					○			生産林
1003	ア	68	0	12					○			生産林
1003	ア	69	0	12					○			生産林
1003	ア	70	0	12					○			生産林
1003	ア	71	0	22					○			生産林
1003	ア	72	0	21					○			環境林(保全1)
1003	ア	73	0	11					○			生産林
1003	ア	74	0	12					○			生産林
1003	ア	75	0	11					○			生産林
1003	ア	76	0	12					○			生産林
1003	ア	77	0	21					○			環境林(保全1)
1003	ア	78	0	13					○			生産林
1003	イ	1	0	11					○			生産林
1003	イ	1	0	12					○			生産林
1003	イ	2	0	22					○			環境林(保全1)
1003	イ	2	1	12					○			生産林
1003	イ	3	0	12					○			生産林
1003	イ	4	0	11					○			生産林
1003	イ	5	0	11					○			生産林
1003	イ	6	0	11					○			生産林
1003	イ	7	0	12					○			生産林
1003	イ	8	0	12					○			生産林
1003	イ	9	0	32					○			生産林
1003	イ	9	1	11					○			生産林
1003	イ	9	1	12					○			生産林
1003	イ	10	0	12					○			生産林
1003	イ	11	0	11					○			生産林
1003	イ	11	0	12					○			生産林
1003	イ	12	0	11					○			生産林
1003	イ	12	0	12					○			生産林
1003	イ	13	0	11					○			生産林
1003	イ	13	0	12					○			生産林
1003	イ	14	0	12					○			生産林
1003	イ	14	1	11					○			生産林
1003	イ	15	0	11					○			生産林
1003	イ	15	0	12					○			生産林
1003	イ	15	1	11					○			生産林
1003	イ	15	1	12					○			生産林
1003	イ	16	0	11					○			生産林
1003	イ	16	0	12					○			生産林
1003	イ	17	0	21					○			生産林
1003	イ	18	0	12					○			生産林
1003	イ	19	0	12					○			生産林
1003	イ	20	0	21					○			生産林
1003	イ	21	0	21					○			生産林
1003	イ	22	0	21					○			生産林
1003	イ	23	0	21					○			生産林
1004	ア	1	0	12					○			生産林
1004	ア	1	0	12					○			生産林
1004	ア	2	0	12					○			生産林
1004	ア	2	0	11					○			生産林
1004	ア	3	0	12					○			生産林
1004	ア	3	0	12					○			生産林
1004	ア	3	0	12					○			生産林
1004	ア	3	0	22					○			環境林(保全1)
1004	ア	4	0	11					○			生産林
1004	ア	4	0	11					○			生産林
1004	ア	5	0	11					○			生産林
1004	ア	6	0	11					○			生産林
1004	ア	6	0	13					○			生産林
1004	ア	6	0	12					○			生産林
1004	ア	7	0	12					○			生産林
1004	ア	7	0	13					○			生産林

機能別一覧表

林班	準 林 班	番 号	枝 番	樹 種	水源涵養 維持増進森林	山地災害防止 土壌保全機能森 林	快適環境形成機 能 維持増進森林	保健機能 維持増進森林	木材生産機能 維持増進森林	伐期の延長を 推進すべき森林 標準伐期齢+10年	長伐期を 推進すべき森林 標準伐期齢×2	三重県型森林 区分
1004	ア	8	0	21					○			生産林
1004	ア	8	0	12					○			生産林
1004	ア	9	0	12					○			生産林
1004	ア	10	0	12					○			生産林
1004	ア	11	0	11					○			生産林
1004	ア	11	0	21					○			生産林
1004	ア	12	0	12					○			生産林
1004	ア	13	0	12					○			生産林
1004	ア	16	0	11					○			生産林
1004	ア	18	0	11					○			生産林
1004	ア	19	0	11					○			生産林
1004	ア	19	0	12					○			生産林
1004	ア	20	0	11					○			生産林
1004	ア	20	0	12					○			生産林
1004	ア	21	0	11					○			生産林
1004	ア	21	0	12					○			生産林
1004	ア	22	0	12					○			生産林
1004	ア	23	0	11					○			生産林
1004	ア	24	0	11					○			生産林
1004	ア	25	0	11					○			生産林
1004	ア	25	0	41					○			生産林
1004	ア	26	0	11					○			生産林
1004	ア	27	0	11					○			生産林
1004	ア	28	0	21					○			生産林
1004	ア	28	0	12					○			生産林
1004	ア	29	0	41					○			生産林
1004	ア	30	0	12					○			生産林
1004	ア	31	0	12					○			生産林
1004	ア	32	0	11					○			生産林
1004	ア	32	0	12					○			生産林
1004	ア	33	0	11					○			生産林
1004	ア	33	0	12					○			生産林
1004	ア	34	0	11					○			生産林
1004	ア	35	1	12					○			生産林
1004	ア	35	2	31					○			生産林
1004	ア	36	0	11					○			生産林
1004	ア	37	0	11					○			生産林
1004	ア	37	0	12					○			生産林
1004	ア	38	0	12					○			生産林
1004	ア	39	0	22					○			環境林(保全1)
1004	ア	40	0	12					○			生産林
1004	ア	41	0	12					○			生産林
1004	ア	42	0	11					○			生産林
1004	ア	43	0	12					○			生産林
1004	ア	43	0	11					○			生産林
1004	ア	44	0	22					○			環境林(保全1)
1004	ア	45	0	13					○			生産林
1004	ア	48	0	12					○			生産林
1004	ア	49	0	11					○			生産林
1004	ア	50	0	12					○			生産林
1004	ア	51	0	22					○			環境林(保全1)
1004	ア	52	0	12					○			生産林
1004	ア	53	0	11					○			生産林
1004	イ	2	0	11					○			生産林
1004	イ	3	0	11					○			生産林
1004	イ	4	0	12					○			生産林
1004	イ	5	0	12					○			生産林
1004	イ	6	0	12					○		○	生産林
1004	イ	6	0	11					○		○	生産林
1004	イ	7	0	12					○			生産林
1004	イ	8	0	12					○			生産林
1004	イ	8	0	13					○			生産林
1004	イ	10	0	11					○			生産林
1004	イ	12	0	12					○			生産林
1004	イ	13	0	12					○			生産林
1004	イ	13	0	12					○			生産林
1004	イ	13	1	22					○			環境林(保全1)
1004	イ	14	0	11					○			生産林
1004	イ	15	0	12					○			生産林

機能別一覧表

林班	準 林班	番号	枝 番	樹 種	水源涵養 維持増進森林	山地災害防止 土壌保全機能森 林	快適環境形成機 能 維持増進森林	保健機能 維持増進森林	木材生産機能 維持増進森林	伐期の延長を 推進すべき森林 標準伐期齢+10年	長伐期を 推進すべき森林 標準伐期齢×2	三重県型森林 区分
1004	イ	15	0	11					○			生産林
1004	イ	15	1	12					○			生産林
1004	イ	16	0	12					○			生産林
1004	イ	16	0	12					○			生産林
1004	イ	17	0	12	○	○			○	○		生産林
1004	イ	18	0	11	○	○			○	○		生産林
1004	イ	18	0	12	○	○			○	○		生産林
1004	イ	19	0	13	○	○			○	○		生産林
1004	イ	19	0	12	○	○			○	○		生産林
1004	イ	21	0	41					○			生産林
1004	イ	22	0	12					○			生産林
1004	イ	23	0	12					○			生産林
1004	イ	24	0	11					○			生産林
1004	イ	25	0	12					○			生産林
1004	イ	26	0	41					○			生産林
1004	イ	27	0	12					○			生産林
1004	イ	27	0	11					○			生産林
1004	イ	28	0	11					○			生産林
1004	イ	28	0	12					○			生産林
1004	イ	30	0	11					○			生産林
1004	イ	31	0	11					○			生産林
1004	イ	32	0	12					○			生産林
1004	イ	33	0	11					○			生産林
1004	イ	34	0	11					○			生産林
1004	イ	35	0	21					○			生産林
1004	イ	36	0	11					○			生産林
1004	イ	36	0	21					○			生産林
1004	イ	37	0	21					○			生産林
1004	イ	38	0	21					○			生産林
1004	イ	39	0	12					○			生産林
1004	イ	40	0	11					○			生産林
1004	イ	41	0	11					○			生産林
1004	イ	42	0	11					○			生産林
1004	イ	43	0	11					○			生産林
1004	イ	44	0	11					○			生産林
1004	イ	45	0	11					○			生産林
1004	イ	46	0	62					○			生産林
1004	イ	47	0	12					○			生産林
1004	イ	48	0	12					○			生産林
1004	イ	49	0	11					○			生産林
1004	イ	50	0	12					○			生産林
1004	イ	51	0	11					○			生産林
1004	イ	52	0	11					○			生産林
1004	ウ	1	0	11	○	○			○	○		生産林
1004	ウ	2	0	11	○	○			○	○		生産林
1004	ウ	2	0	12	○	○			○	○		生産林
1004	ウ	4	0	11	○	○			○	○		生産林
1004	ウ	5	0	11	○	○			○	○		生産林
1004	ウ	5	0	12	○	○			○	○		生産林
1004	ウ	6	0	11	○	○			○	○		生産林
1004	ウ	7	0	12	○	○			○	○		生産林
1004	ウ	8	0	11	○	○			○	○		生産林
1004	ウ	9	0	22	○	○			○	○		環境林(保全1)
1004	ウ	10	0	22	○	○			○	○		環境林(保全1)
1004	ウ	10	0	11	○	○			○	○		生産林
1004	ウ	11	0	12	○	○			○	○		生産林
1004	ウ	12	0	12	○	○			○	○		生産林
1004	ウ	13	0	11	○	○			○	○		生産林
1004	ウ	14	0	12	○	○			○	○		生産林
1004	ウ	14	0	11	○	○			○	○		生産林
1004	ウ	15	0	22	○	○			○	○		環境林(保全1)
1004	ウ	16	0	22	○	○			○	○		環境林(保全1)
1004	ウ	16	0	22	○	○			○	○		環境林(保全1)
1004	ウ	17	0	11	○	○			○	○		生産林
1004	ウ	17	0	22	○	○			○	○		環境林(保全1)
1004	ウ	18	0	11	○	○			○	○		生産林
1004	ウ	18	0	12	○	○			○	○		生産林
1004	ウ	19	0	11	○	○			○	○		生産林
1004	ウ	19	0	22	○	○			○	○		環境林(保全1)

機能別一覧表

林班	準 林 班	番 号	枝 番	樹 種	水源涵養 維持増進森林	山地災害防止 土壌保全機能森 林	快適環境形成機 能 維持増進森林	保健機能 維持増進森林	木材生産機能 維持増進森林	伐期の延長を 推進すべき森林	長伐期を 推進すべき森林	三重県型森林 区分
										標準伐期齡+10年	標準伐期齡×2	
1004	ウ	20	0	11	○	○			○	○		生産林
1004	ウ	21	0	11	○	○			○	○		生産林
1004	ウ	21	0	22	○	○			○	○		環境林(保全1)
1004	ウ	22	0	12	○	○			○	○		生産林
1004	ウ	23	0	11	○	○			○	○		生産林
1004	ウ	23	0	22	○	○			○	○		環境林(保全1)
1004	ウ	24	0	22	○	○			○	○		環境林(保全1)
1004	ウ	25	0	22	○	○			○	○		環境林(保全1)
1004	ウ	26	0	22	○	○			○	○		環境林(保全1)
1004	ウ	27	0	22	○	○			○	○		環境林(保全1)
1004	ウ	28	0	11	○	○			○	○		生産林
1004	ウ	28	0	22	○	○			○	○		環境林(保全1)
1004	ウ	29	0	22	○	○			○	○		環境林(保全1)
1004	ウ	30	0	11	○	○			○	○		生産林
1004	ウ	30	0	12	○	○			○	○		生産林
1004	ウ	31	0	11	○	○			○	○		生産林
1004	ウ	31	0	12	○	○			○	○		生産林
1004	ウ	32	0	12	○	○			○	○		生産林
1004	ウ	33	0	11					○			生産林
1005	ア	1	0	12					○			生産林
1005	ア	2	0	11					○			生産林
1005	ア	2	0	21					○			生産林
1005	ア	3	0	22					○			環境林(保全1)
1005	ア	4	0	22					○			環境林(保全1)
1005	ア	5	0	22					○			環境林(保全1)
1005	ア	6	0	22					○			環境林(保全1)
1005	ア	7	0	11					○			生産林
1005	ア	7	0	12					○			生産林
1005	ア	8	0	12					○			生産林
1005	ア	9	0	22					○			環境林(保全1)
1005	ア	10	0	22					○			環境林(保全1)
1005	ア	11	0	11					○			生産林
1005	ア	12	0	11					○			生産林
1005	ア	13	0	21					○			生産林
1005	ア	13	1	11					○			生産林
1005	ア	14	0	62					○			生産林
1005	ア	16	0	12					○			生産林
1005	ア	16	1	12					○			生産林
1005	ア	17	0	11					○			生産林
1005	ア	17	0	12					○			生産林
1005	ア	18	0	12					○			生産林
1005	ア	18	0	12					○			生産林
1005	ア	19	0	12					○			生産林
1005	ア	20	0	12					○			生産林
1005	ア	21	0	11					○			生産林
1005	ア	22	0	21					○			生産林
1005	ア	23	0	11					○			生産林
1005	ア	24	0	11					○			生産林
1005	ア	25	0	11					○			生産林
1005	ア	25	0	21					○			生産林
1005	イ	1	0	11					○			生産林
1005	イ	1	0	12					○			生産林
1005	イ	2	0	11					○			生産林
1005	イ	2	0	12					○			生産林
1005	イ	3	0	22					○			環境林(保全1)
1005	イ	4	0	12					○			生産林
1005	イ	4	0	22					○			環境林(保全1)
1005	イ	5	0	22					○			環境林(保全1)
1005	イ	6	0	12					○			生産林
1005	イ	6	0	22					○			環境林(保全1)
1005	イ	7	0	22					○			環境林(保全1)
1005	イ	8	0	22					○			環境林(保全1)
1005	イ	9	0	12					○			生産林
1005	イ	10	0	12					○			生産林
1005	イ	10	0	22					○			環境林(保全1)
1005	イ	11	0	22					○			環境林(保全1)
1005	イ	12	0	22					○			環境林(保全1)
1005	イ	13	0	22					○			環境林(保全1)
1005	イ	14	0	22					○			環境林(保全1)

機能別一覧表

林班	準 林 班	番 号	枝 番	樹 種	水源涵養 維持増進森林	山地災害防止 土壌保全機能森 林	快適環境形成機 能 維持増進森林	保健機能 維持増進森林	木材生産機能 維持増進森林	伐期の延長を 推進すべき森林 標準伐期齢+10年	長伐期を 推進すべき森林 標準伐期齢×2	三重県型森林 区分
1005	イ	15	0	12					○			生産林
1005	イ	15	0	22					○			生産林
1005	イ	16	0	12					○			生産林
1005	イ	16	0	22					○			環境林(保全1)
1005	イ	17	0	12					○			生産林
1005	イ	18	0	22					○			生産林
1005	イ	19	0	22					○			生産林
1005	イ	20	0	11					○			生産林
1005	イ	20	0	12					○			生産林
1005	イ	21	0	12					○			生産林
1005	イ	22	0	12					○			生産林
1005	イ	23	0	12					○			生産林
1005	イ	24	0	11					○			生産林
1005	イ	25	0	11					○			生産林
1005	イ	26	0	13					○			環境林(保全1)
1005	イ	26	0	22					○			環境林(保全1)
1005	イ	27	0	12					○			生産林
1005	イ	28	0	21					○			生産林
1005	イ	29	0	22					○			環境林(保全1)
1005	イ	30	0	12					○			生産林
1005	イ	30	0	22					○			環境林(保全1)
1005	イ	31	0	12					○			生産林
1005	イ	32	0	11					○			生産林
1005	イ	33	0	22					○			環境林(保全1)
1005	イ	34	0	11					○			生産林
1005	イ	35	0	12					○			生産林
1005	イ	35	0	22					○			生産林
1005	イ	36	0	12					○			生産林
1005	イ	36	0	22					○			環境林(保全1)
1005	イ	37	0	12					○			生産林
1005	イ	38	0	11					○			生産林
1005	イ	38	0	12					○			生産林
1005	イ	39	0	11					○			生産林
1005	イ	39	0	12					○			生産林
1005	イ	40	0	12					○			生産林
1005	イ	40	1	12					○			生産林
1005	イ	41	0	11					○			生産林
1005	イ	41	1	22					○			環境林(保全1)
1005	イ	42	0	22					○			環境林(保全1)
1005	イ	43	0	11					○			生産林
1005	イ	44	0	11					○			生産林
1005	イ	45	0	11					○			生産林
1005	イ	45	0	12					○			生産林
1005	イ	46	0	12					○			環境林(保全2)
1005	イ	46	0	22					○			環境林(保全1)
1005	イ	47	0	22					○			環境林(保全1)
1005	イ	48	0	22					○			環境林(保全1)
1005	イ	49	0	12					○			生産林
1005	イ	50	0	12					○			生産林
1005	イ	50	0	13					○			生産林
1005	イ	51	0	11					○			生産林
1005	イ	52	0	12					○			生産林
1005	イ	53	0	12					○			生産林
1005	イ	54	0	12					○			生産林
1005	イ	55	0	11					○			生産林
1005	イ	55	0	12					○			生産林
1005	イ	56	0	22					○			環境林(保全1)
1005	イ	57	0	12					○			生産林
1005	イ	58	0	12					○			生産林
1005	イ	59	0	12					○			生産林
1005	イ	59	0	22					○			生産林
1005	イ	60	0	13					○			生産林
1005	イ	60	0	22					○			環境林(保全1)
1005	イ	61	0	22					○			環境林(保全1)
1005	イ	62	0	22					○			環境林(保全1)
1005	イ	63	0	12					○			生産林
1005	イ	63	0	22					○			環境林(保全1)
1005	イ	64	0	11					○			生産林
1005	イ	65	0	11					○			生産林

機能別一覧表

林班	準 林班	番号	枝 番	樹 種	水源涵養 維持増進森林	山地災害防止 土壌保全機能森 林	快適環境形成機 能 維持増進森林	保健機能 維持増進森林	木材生産機能 維持増進森林	伐期の延長を 推進すべき森林 標準伐期齢+10年	長伐期を 推進すべき森林 標準伐期齢×2	三重県型森林 区分
1005	イ	66	0	11					○			生産林
1005	イ	67	0	11					○			生産林
1005	イ	68	0	11					○			生産林
1005	イ	68	0	12					○			生産林
1005	イ	69	0	12					○			生産林
1005	イ	69	0	12					○			生産林
1005	イ	70	0	22					○			環境林(保全1)
1005	イ	71	0	22					○			環境林(保全1)
1005	イ	72	0	22					○			環境林(保全1)
1005	イ	73	0	11					○			生産林
1005	イ	73	0	12					○			生産林
1005	イ	74	0	22					○			環境林(保全1)
1005	イ	75	0	22					○			環境林(保全1)
1005	イ	76	0	22					○			環境林(保全1)
1005	イ	77	0	12					○			環境林(保全2)
1005	イ	78	0	12					○			環境林(保全2)
1005	イ	79	0	12					○			環境林(保全2)
1005	イ	80	0	12					○			環境林(保全2)
1005	イ	81	0	22					○			環境林(保全1)
1005	イ	82	0	22					○			環境林(保全1)
1005	イ	83	0	22					○			環境林(保全1)
1005	イ	84	0	12					○			環境林(保全2)
1005	イ	85	0	12					○			環境林(保全2)
1005	イ	85	0	12					○			環境林(保全2)
1005	イ	86	0	22					○			環境林(保全1)
1005	イ	87	0	22					○			環境林(保全1)
1005	イ	88	0	22					○			環境林(保全1)
1005	イ	89	0	22					○			環境林(保全1)
1005	イ	90	0	22					○			環境林(保全1)
1005	イ	91	0	22					○			環境林(保全1)
1005	イ	92	0	22					○			環境林(保全1)
1005	イ	93	0	22					○			環境林(保全1)
1005	イ	94	0	12					○			環境林(保全2)
1005	ウ	2	0	12					○			生産林
1005	ウ	3	0	11					○			生産林
1005	ウ	4	0	11					○			生産林
1005	ウ	5	0	11					○			生産林
1005	ウ	6	0	11					○			生産林
1005	ウ	7	0	12					○			環境林(保全2)
1005	ウ	8	0	11					○			生産林
1005	ウ	8	0	12					○			生産林
1005	ウ	9	0	11					○			生産林
1005	ウ	10	0	11					○			生産林
1005	ウ	11	0	22					○			環境林(保全1)
1005	ウ	12	0	12					○			環境林(保全2)
1005	ウ	13	0	11					○			生産林
1005	ウ	13	0	22					○			環境林(保全1)
1005	ウ	14	0	11					○			生産林
1005	ウ	15	0	11					○			生産林
1005	ウ	16	0	12					○			生産林
1005	ウ	16	0	12					○			生産林
1005	ウ	17	0	22					○			環境林(保全1)
1005	ウ	18	0	22					○			環境林(保全1)
1005	ウ	19	0	22					○			環境林(保全1)
1005	ウ	20	0	12					○			生産林
1005	ウ	21	0	22					○			環境林(保全1)
1005	ウ	22	0	22					○			環境林(保全1)
1005	ウ	23	0	22					○			環境林(保全1)
1005	ウ	24	0	22					○			環境林(保全1)
1005	ウ	25	0	12					○			環境林(保全2)
1005	ウ	26	0	22					○			環境林(保全1)
1005	ウ	27	0	12					○			環境林(保全2)
1005	ウ	27	1	12					○			環境林(保全2)
1006	ア	1	0	13	○	○			○	○		生産林
1006	ア	2	0	22	○	○			○	○		環境林(保全1)
1006	ア	3	0	22	○	○			○	○		環境林(保全1)
1006	ア	4	0	12	○	○			○	○		生産林
1006	ア	5	0	12	○	○			○	○		生産林
1006	ア	6	0	12	○	○			○	○		生産林

機能別一覧表

林班	準 林 班	番 号	枝 番	樹 種	水源涵養 維持増進森林	山地災害防止 土壌保全機能森 林	快適環境形成機 能 維持増進森林	保健機能 維持増進森林	木材生産機能 維持増進森林	伐期の延長を 推進すべき森林 標準伐期齢+10年	長伐期を 推進すべき森林 標準伐期齢×2	三重県型森林 区分
1006	ア	7	0	12	○	○			○	○		生産林
1006	ア	8	0	22	○	○			○	○		環境林(保全1)
1006	ア	9	0	11	○	○			○	○		生産林
1006	ア	9	0	12	○	○			○	○		生産林
1006	ア	10	0	13	○	○			○	○		生産林
1006	ア	11	0	13	○	○			○	○		生産林
1006	ア	12	0	13	○	○			○	○		生産林
1006	ア	13	0	22	○	○			○	○		環境林(保全1)
1006	ア	14	0	22	○	○			○	○		環境林(保全1)
1006	ア	15	0	12	○	○			○	○		生産林
1006	ア	15	0	11	○	○			○	○		生産林
1006	ア	16	0	11	○	○			○	○		生産林
1006	ア	17	0	11	○	○			○	○		生産林
1006	ア	18	0	12	○	○			○	○		生産林
1006	ア	18	0	11	○	○			○	○		生産林
1006	ア	19	0	22	○	○			○	○		環境林(保全1)
1006	ア	20	0	12	○	○			○	○		生産林
1006	ア	20	0	22	○	○			○	○		環境林(保全1)
1006	ア	21	0	22	○	○			○	○		環境林(保全1)
1006	ア	22	0	21	○	○			○	○		生産林
1006	ア	23	0	21	○	○			○	○		生産林
1006	ア	24	0	22	○	○			○	○		環境林(保全1)
1006	ア	25	0	12	○	○			○	○		生産林
1006	ア	26	0	22	○	○			○	○		環境林(保全1)
1006	ア	27	0	12	○	○			○	○		環境林(保全2)
1006	ア	28	0	22	○	○			○	○		環境林(保全1)
1006	ア	29	0	22	○	○			○	○		環境林(保全1)
1006	ア	30	0	22	○	○			○	○		環境林(保全1)
1006	ア	31	0	12	○	○			○	○		環境林(保全2)
1006	ア	31	0	22	○	○			○	○		環境林(保全1)
1006	ア	32	0	22	○	○			○	○		環境林(保全1)
1006	イ	1	0	12	○	○			○	○		生産林
1006	イ	2	0	11	○	○			○	○		生産林
1006	イ	3	0	12	○	○			○	○		生産林
1006	イ	4	0	12	○	○			○	○		生産林
1006	イ	5	0	11	○	○			○	○		生産林
1006	ウ	1	0	22	○	○			○	○		環境林(保全1)
1006	ウ	2	0	22	○	○			○	○		環境林(保全1)
1006	ウ	3	0	11	○	○			○	○		生産林
1006	ウ	3	0	12	○	○			○	○		生産林
1006	ウ	4	0	11	○	○			○	○		生産林
1006	ウ	5	0	11	○	○			○	○		生産林
1006	ウ	6	0	11	○	○			○	○		生産林
1006	ウ	6	0	12	○	○			○	○		生産林
1006	ウ	7	0	22	○	○			○	○		環境林(保全1)
1006	ウ	8	0	12	○	○			○	○		生産林
1006	ウ	9	0	22	○	○			○	○		環境林(保全1)
1006	ウ	10	0	12	○	○			○	○		生産林
1006	ウ	11	0	22	○	○			○	○		環境林(保全1)
1006	ウ	12	0	22	○	○			○	○		環境林(保全1)
1006	ウ	13	0	22	○	○			○	○		環境林(保全1)
1006	ウ	14	0	22	○	○			○	○		環境林(保全1)
1006	ウ	15	0	12	○	○			○	○		生産林
1006	ウ	15	0	11	○	○			○	○		生産林
1006	ウ	16	0	22	○	○			○	○		環境林(保全1)
1006	ウ	17	0	12	○	○			○	○		生産林
1006	ウ	18	0	12	○	○			○	○		生産林
1006	ウ	19	0	12	○	○			○	○		生産林
1006	ウ	20	0	12	○	○			○	○		生産林
1006	ウ	21	0	12	○	○			○	○		生産林
1006	ウ	22	0	12	○	○			○	○		生産林
1006	ウ	22	1	22	○	○			○	○		環境林(保全1)
1006	ウ	23	0	22	○	○			○	○		環境林(保全1)
1006	ウ	24	0	22	○	○			○	○		環境林(保全1)
1006	ウ	25	0	11	○	○			○	○		環境林(保全2)
1006	ウ	25	0	22	○	○			○	○		環境林(保全1)
1006	ウ	26	0	12	○	○			○	○		環境林(保全2)
1006	ウ	27	0	12	○	○			○	○		環境林(保全2)
1006	ウ	28	0	12	○	○			○	○		環境林(保全2)

機能別一覧表

林班	準 林 班	番 号	枝 番	樹 種	水源涵養 維持増進森林	山地災害防止 土壌保全機能森 林	快適環境形成機 能 維持増進森林	保健機能 維持増進森林	木材生産機能 維持増進森林	伐期の延長を 推進すべき森林	長伐期を 推進すべき森林	三重県型森林 区分
										標準伐期齡+10年	標準伐期齡×2	
1006	ウ	29	0	12	○	○			○	○		環境林(保全2)
1006	ウ	30	0	12	○	○			○	○		環境林(保全2)
1006	ウ	31	0	22	○	○			○	○		環境林(保全1)
1006	ウ	32	0	12	○	○			○	○		環境林(保全2)
1006	ウ	32	0	22	○	○			○	○		環境林(保全1)
1006	ウ	33	0	22	○	○			○	○		環境林(保全1)
1006	ウ	34	0	22	○	○			○	○		環境林(保全1)
1006	ウ	35	0	13	○	○			○	○		環境林(保全2)
1006	ウ	36	0	22	○	○			○	○		環境林(保全1)
1006	工	1	0	22	○	○			○	○		環境林(保全1)
1006	工	2	0	12	○	○			○	○		生産林
1006	工	3	0	12	○	○			○	○		生産林
1006	工	4	0	12	○	○			○	○		生産林
1006	工	5	0	11	○	○			○	○		生産林
1006	工	5	0	12	○	○			○	○		生産林
1006	工	5	1	11	○	○			○	○		生産林
1006	工	5	1	11	○	○			○	○		生産林
1006	工	6	0	11	○	○			○	○		生産林
1006	工	6	0	12	○	○			○	○		生産林
1006	工	7	0	11	○	○			○	○		生産林
1006	工	7	0	12	○	○			○	○		生産林
1006	工	7	1	11	○	○			○	○		生産林
1006	工	7	2	11	○	○			○	○		生産林
1006	工	8	0	11	○	○			○	○		生産林
1006	工	9	0	11	○	○			○	○		生産林
1006	工	9	0	12	○	○			○	○		生産林
1006	工	10	0	12	○	○			○	○		生産林
1006	工	11	0	12	○	○			○	○		生産林
1006	工	12	0	12	○	○			○	○		生産林
1006	工	12	0	11	○	○			○	○		生産林
1006	工	13	0	12	○	○			○	○		生産林
1006	工	13	0	22	○	○			○	○		環境林(保全1)
1006	工	14	0	11	○	○			○	○		生産林
1006	工	14	0	12	○	○			○	○		生産林
1006	工	15	0	12	○	○			○	○		生産林
1006	工	16	0	12	○	○			○	○		生産林
1006	工	16	0	12	○	○			○	○		生産林
1006	工	17	0	12	○	○			○	○		生産林
1006	工	18	0	22	○	○			○	○		環境林(保全1)
1006	工	19	0	12	○	○			○	○		環境林(保全2)
1006	工	20	0	22	○	○			○	○		環境林(保全1)
1006	工	21	0	12	○	○			○	○		環境林(保全2)
1006	工	22	0	12	○	○			○	○		環境林(保全2)
1006	工	23	0	12	○	○			○	○		環境林(保全2)
1006	工	24	0	22	○	○			○	○		環境林(保全1)
1006	工	25	0	12	○	○			○	○		環境林(保全2)
1006	工	26	0	22	○	○			○	○		環境林(保全1)
1006	工	27	0	22	○	○			○	○		環境林(保全1)
1006	工	27	0	22	○	○			○	○		環境林(保全1)
1006	工	28	0	12	○	○			○	○		環境林(保全2)
1006	工	28	0	13	○	○			○	○		環境林(保全2)
1006	工	29	0	12	○	○			○	○		環境林(保全2)
1006	工	29	0	13	○	○			○	○		環境林(保全2)
1006	工	30	0	12	○	○			○	○		環境林(保全2)
1006	工	31	0	12	○	○			○	○		環境林(保全2)
1006	工	31	0	13	○	○			○	○		環境林(保全2)
1006	工	32	0	13	○	○			○	○		環境林(保全2)
1006	工	33	0	12	○	○			○	○		環境林(保全2)
1006	工	34	0	22	○	○			○	○		環境林(保全1)
1006	工	35	0	22	○	○			○	○		環境林(保全1)
1006	工	36	0	22	○	○			○	○		環境林(保全1)
1006	工	37	0	12	○	○			○	○		生産林
1006	工	38	0	12	○	○			○	○		環境林(保全2)
1006	工	39	0	12	○	○			○	○		生産林
1006	工	40	0	12	○	○			○	○		環境林(保全2)
1006	工	41	0	12	○	○			○	○		環境林(保全2)
1006	工	42	0	22	○	○			○	○		環境林(保全1)
1006	工	43	0	12	○	○			○	○		生産林
1006	工	44	0	11	○	○			○	○		生産林

機能別一覧表

林班	準 林 班	番 号	枝 番	樹 種	水源涵養 維持増進森林	山地災害防止 土壌保全機能森 林	快適環境形成機 能 維持増進森林	保健機能 維持増進森林	木材生産機能 維持増進森林	伐期の延長を 推進すべき森林	長伐期を 推進すべき森林	三重県型森林 区分
										標準伐期齡+10年	標準伐期齡×2	
1006	工	44	0	12	○	○			○	○		生産林
1006	工	45	0	11	○	○			○	○		生産林
1006	工	45	0	12	○	○			○	○		生産林
1006	工	46	0	12	○	○			○	○		生産林
1006	才	1	0	12	○	○			○	○		生産林
1006	才	2	0	12	○	○			○	○		生産林
1006	才	3	0	41	○	○			○	○		生産林
1006	才	4	0	12	○	○			○	○		生産林
1006	才	4	0	11	○	○			○	○		生産林
1006	才	5	0	12	○	○			○	○		生産林
1006	才	6	0	12	○	○			○	○		生産林
1006	才	7	0	11	○	○			○	○		生産林
1006	才	7	0	12	○	○			○	○		生産林
1006	才	7	1	12	○	○			○	○		生産林
1006	才	8	0	11	○	○			○	○		生産林
1006	才	8	0	41	○	○			○	○		生産林
1006	才	9	0	22	○	○			○	○		環境林(保全1)
1006	才	10	0	11	○	○			○	○		生産林
1006	才	10	0	12	○	○			○	○		生産林
1006	才	11	0	12	○	○			○	○		生産林
1006	才	12	0	12	○	○			○	○		生産林
1006	才	13	0	12	○	○			○	○		生産林
1006	才	14	0	22	○	○			○	○		環境林(保全1)
1006	才	15	0	41	○	○			○	○		生産林
1006	才	16	0	12	○	○			○	○		生産林
1006	才	16	1	13	○	○			○	○		生産林
1006	才	17	0	12	○	○			○	○		生産林
1007	ア	1	0	12	○	○			○	○		生産林
1007	ア	1	1	12	○	○			○	○		生産林
1007	ア	2	0	11	○	○			○	○		生産林
1007	ア	2	0	12	○	○			○	○		生産林
1007	ア	3	0	11	○	○			○	○		生産林
1007	ア	4	0	12	○	○			○	○		生産林
1007	ア	5	0	11	○	○			○	○		環境林(保全2)
1007	ア	5	0	12	○	○			○	○		環境林(保全2)
1007	ア	6	0	22	○	○			○	○		環境林(保全1)
1007	ア	7	0	22	○	○			○	○		環境林(保全1)
1007	ア	8	0	22	○	○			○	○		環境林(保全1)
1007	ア	9	0	22	○	○			○	○		環境林(保全1)
1007	ア	10	0	22	○	○			○	○		環境林(保全1)
1007	ア	11	0	22	○	○			○	○		環境林(保全1)
1007	ア	12	0	22	○	○			○	○		環境林(保全1)
1007	ア	12	0	22	○	○			○	○		環境林(保全1)
1007	ア	13	0	22	○	○			○	○		環境林(保全1)
1007	ア	14	0	22	○	○			○	○		環境林(保全1)
1007	ア	15	0	22	○	○			○	○		環境林(保全1)
1007	ア	16	0	22	○	○			○	○		環境林(保全1)
1007	ア	17	0	22	○	○			○	○		環境林(保全1)
1007	ア	18	0	22	○	○			○	○		環境林(保全1)
1007	ア	19	0	22	○	○			○	○		環境林(保全1)
1007	ア	20	0	22	○	○			○	○		環境林(保全1)
1007	ア	21	0	22	○	○			○	○		環境林(保全1)
1007	ア	22	0	13	○	○			○	○		生産林
1007	ア	23	0	12	○	○			○	○		生産林
1007	ア	24	0	12	○	○			○	○		生産林
1007	ア	25	0	13	○	○			○	○		生産林
1007	ア	25	0	12	○	○			○	○		生産林
1007	ア	26	0	11	○	○			○	○		生産林
1007	ア	27	0	22	○	○			○	○		環境林(保全1)
1007	ア	28	0	11	○	○			○	○		生産林
1007	ア	29	0	12	○	○			○	○		環境林(保全2)
1007	ア	29	0	11	○	○			○	○		環境林(保全2)
1007	ア	29	0	12	○	○			○	○		環境林(保全2)
1007	ア	30	0	11	○	○			○	○		環境林(保全2)
1007	ア	30	0	12	○	○			○	○		環境林(保全2)
1007	イ	1	0	11	○	○			○	○		生産林
1007	イ	1	0	12	○	○			○	○		生産林
1007	イ	2	0	11	○	○			○	○		生産林
1007	イ	2	0	12	○	○			○	○		生産林

機能別一覧表

林班	準 林 班	番 号	枝 番	樹 種	水源涵養 維持増進森林	山地災害防止 土壌保全機能森 林	快適環境形成機 能 維持増進森林	保健機能 維持増進森林	木材生産機能 維持増進森林	伐期の延長を 推進すべき森林	長伐期を 推進すべき森林	三重県型森林 区分
										標準伐期齡+10年	標準伐期齡×2	
1007	イ	3	0	11	○	○			○	○		生産林
1007	イ	4	0	11	○	○			○	○		生産林
1007	イ	4	0	12	○	○			○	○		生産林
1007	イ	5	0	12	○	○			○	○		環境林(保全2)
1007	イ	6	0	12	○	○			○	○		環境林(保全2)
1007	イ	7	0	12	○	○			○	○		生産林
1007	イ	8	0	12	○	○			○	○		生産林
1007	イ	9	0	22	○	○			○	○		環境林(保全1)
1007	イ	10	0	12	○	○			○	○		生産林
1007	イ	11	0	12	○	○			○	○		環境林(保全2)
1007	イ	11	0	22	○	○			○	○		環境林(保全1)
1007	イ	12	0	22	○	○			○	○		環境林(保全1)
1007	イ	13	0	12	○	○			○	○		環境林(保全2)
1007	イ	14	0	22	○	○			○	○		環境林(保全1)
1007	イ	15	0	12	○	○			○	○		環境林(保全2)
1007	イ	16	0	22	○	○			○	○		環境林(保全1)
1007	イ	17	0	22	○	○			○	○		環境林(保全1)
1007	イ	18	0	11	○	○			○	○		環境林(保全2)
1007	イ	19	0	11	○	○			○	○		環境林(保全2)
1007	イ	19	0	12	○	○			○	○		環境林(保全2)
1007	ウ	1	0	12	○	○			○	○		生産林
1007	ウ	2	0	12	○	○			○	○		生産林
1007	ウ	3	0	12	○	○			○	○		生産林
1007	ウ	4	0	11	○	○			○	○		生産林
1007	ウ	5	0	22	○	○			○	○		環境林(保全1)
1007	ウ	6	0	12	○	○			○	○		生産林
1007	ウ	7	0	21	○	○			○	○		生産林
1007	ウ	8	0	22	○	○			○	○		環境林(保全1)
1007	ウ	9	0	22	○	○			○	○		環境林(保全1)
1007	ウ	10	0	22	○	○			○	○		環境林(保全1)
1007	ウ	11	0	12	○	○			○	○		生産林
1007	ウ	12	0	13	○	○			○	○		生産林
1007	ウ	13	0	13	○	○			○	○		生産林
1007	ウ	14	0	11	○	○			○	○		生産林
1007	ウ	14	0	12	○	○			○	○		生産林
1007	ウ	14	0	12	○	○			○	○		生産林
1007	ウ	15	0	11	○	○			○	○		生産林
1007	ウ	16	0	12	○	○			○	○		生産林
1007	ウ	17	0	12	○	○			○	○		生産林
1007	ウ	18	0	11	○	○			○	○		生産林
1007	ウ	19	0	22	○	○			○	○		環境林(保全1)
1007	ウ	20	0	11	○	○			○	○		生産林
1007	ウ	21	0	12	○	○			○	○		生産林
1007	ウ	22	0	12	○	○			○	○		生産林
1007	ウ	23	0	22	○	○			○	○		環境林(保全1)
1007	ウ	24	0	22	○	○			○	○		環境林(保全1)
1007	エ	1	0	22	○	○			○	○		環境林(保全1)
1007	エ	2	0	22	○	○			○	○		環境林(保全1)
1007	エ	2	1	11	○	○			○	○		生産林
1007	エ	2	1	12	○	○			○	○		生産林
1007	エ	3	0	22	○	○			○	○		生産林
1007	エ	4	0	12	○	○			○	○		生産林
1007	エ	5	0	22	○	○			○	○		環境林(保全1)
1007	エ	6	0	22	○	○			○	○		環境林(保全1)
1007	エ	7	0	22	○	○			○	○		環境林(保全1)
1007	エ	8	0	22	○	○			○	○		環境林(保全1)
1007	エ	9	0	22	○	○			○	○		環境林(保全1)
1007	エ	10	0	12	○	○			○	○		環境林(保全2)
1007	エ	11	0	12	○	○			○	○		生産林
1007	エ	12	0	12	○	○			○	○		環境林(保全2)
1007	エ	13	0	12	○	○			○	○		環境林(保全2)
1007	エ	14	0	22	○	○			○	○		環境林(保全1)
1007	エ	15	0	12	○	○			○	○		環境林(保全2)
1007	エ	15	1	22	○	○			○	○		環境林(保全1)
1007	エ	16	0	22	○	○			○	○		環境林(保全1)
1007	エ	17	0	12	○	○			○	○		環境林(保全2)
1007	エ	18	0	12	○	○			○	○		環境林(保全2)
1007	エ	19	0	12	○	○			○	○		環境林(保全2)
1007	エ	20	0	12	○	○			○	○		生産林

機能別一覧表

林班	準 林 班	番 号	枝 番	樹 種	水源涵養 維持増進森林	山地災害防止 土壌保全機能森 林	快適環境形成機 能 維持増進森林	保健機能 維持増進森林	木材生産機能 維持増進森林	伐期の延長を 推進すべき森林	長伐期を 推進すべき森林	三重県型森林 区分
										標準伐期齡+10年	標準伐期齡×2	
1007	工	21	0	11	○	○			○	○		生産林
1007	工	22	0	11	○	○			○	○		生産林
1007	工	22	0	12	○	○			○	○		生産林
1007	工	23	0	11	○	○			○	○		生産林
1007	工	24	0	12	○	○			○	○		生産林
1007	工	25	0	12	○	○			○	○		生産林
1007	工	26	0	11	○	○			○	○		生産林
1007	工	26	0	12	○	○			○	○		生産林
1007	工	27	0	12	○	○			○	○		生産林
1007	工	27	0	13	○	○			○	○		生産林
1007	工	28	0	22	○	○			○	○		環境林(保全1)
1007	工	29	0	11	○	○			○	○		生産林
1007	工	30	0	22	○	○			○	○		環境林(保全1)
1007	工	31	0	11	○	○			○	○		生産林
1007	工	32	0	12	○	○			○	○		生産林
1007	工	33	0	12	○	○			○	○		生産林
1007	工	34	0	21	○	○			○	○		生産林
1007	工	35	0	11	○	○			○	○		生産林
1007	工	36	0	12	○	○			○	○		生産林
1008	ア	1	0	11	○	○			○	○		生産林
1008	ア	2	0	11	○	○			○	○		生産林
1008	ア	2	0	12	○	○			○	○		生産林
1008	ア	3	0	12	○	○			○	○		生産林
1008	ア	4	0	22	○	○			○	○		環境林(保全1)
1008	ア	5	0	12	○	○			○	○		生産林
1008	ア	6	0	12	○	○			○	○		生産林
1008	ア	7	0	12	○	○			○	○		生産林
1008	ア	7	0	13	○	○			○	○		生産林
1008	ア	8	0	22	○	○			○	○		環境林(保全1)
1008	ア	9	0	12	○	○			○	○		生産林
1008	ア	10	0	12	○	○			○	○		生産林
1008	ア	11	0	12	○	○			○	○		生産林
1008	ア	12	0	12	○	○			○	○		生産林
1008	ア	13	0	12	○	○			○	○		生産林
1008	ア	14	0	12	○	○			○	○		生産林
1008	ア	15	0	12	○	○			○	○		生産林
1008	ア	16	0	12	○	○			○	○		生産林
1008	ア	17	0	11	○	○			○	○		生産林
1008	ア	18	0	12	○	○			○	○		生産林
1008	ア	19	0	12	○	○			○	○		生産林
1008	ア	20	0	12	○	○			○	○		生産林
1008	ア	21	0	12	○	○			○	○		生産林
1008	ア	22	0	22	○	○			○	○		環境林(保全1)
1008	ア	23	0	22	○	○			○	○		環境林(保全1)
1008	ア	24	0	11	○	○			○	○		環境林(保全2)
1008	ア	25	0	11	○	○			○	○		環境林(保全2)
1008	ア	26	0	11	○	○			○	○		環境林(保全2)
1008	ア	27	0	11	○	○			○	○		生産林
1008	ア	28	0	11	○	○			○	○		環境林(保全2)
1008	ア	28	0	12	○	○			○	○		環境林(保全2)
1008	ア	29	0	11	○	○			○	○		生産林
1008	ア	29	0	12	○	○			○	○		生産林
1008	ア	30	0	12	○	○			○	○		環境林(保全2)
1008	ア	30	0	13	○	○			○	○		環境林(保全2)
1008	ア	31	0	13	○	○			○	○		生産林
1008	ア	32	0	22	○	○			○	○		環境林(保全1)
1008	イ	1	0	22	○	○			○	○		環境林(保全1)
1008	イ	2	0	11	○	○			○	○		生産林
1008	イ	3	0	12	○	○			○	○		生産林
1008	イ	4	0	11	○	○			○	○		環境林(保全2)
1008	イ	4	0	12	○	○			○	○		環境林(保全2)
1008	イ	5	0	12	○	○			○	○		環境林(保全2)
1008	イ	6	0	12	○	○			○	○		環境林(保全2)
1008	イ	7	0	11	○	○			○	○		環境林(保全2)
1008	イ	7	0	12	○	○			○	○		環境林(保全2)
1008	イ	8	0	11	○	○			○	○		環境林(保全2)
1008	イ	8	0	12	○	○			○	○		環境林(保全2)
1008	イ	9	0	22	○	○			○	○		環境林(保全1)
1008	イ	10	0	12	○	○			○	○		環境林(保全2)

機能別一覧表

林班	準 林 班	番 号	枝 番	樹 種	水源涵養 維持増進森林	山地災害防止 土壌保全機能森 林	快適環境形成機 能 維持増進森林	保健機能 維持増進森林	木材生産機能 維持増進森林	伐期の延長を 推進すべき森林	長伐期を 推進すべき森林	三重県型森林 区分
										標準伐期齡+10年	標準伐期齡×2	
1008	イ	11	0	12	○	○			○	○		環境林(保全2)
1008	イ	11	0	22	○	○			○	○		環境林(保全1)
1008	イ	12	0	22	○	○			○	○		環境林(保全1)
1008	イ	13	0	22	○	○			○	○		環境林(保全1)
1008	イ	14	0	22	○	○			○	○		環境林(保全1)
1008	イ	15	0	22	○	○			○	○		環境林(保全1)
1008	イ	16	0	12	○	○			○	○		生産林
1008	イ	17	0	22	○	○			○	○		環境林(保全1)
1008	イ	18	0	22	○	○			○	○		環境林(保全1)
1008	ウ	1	0	12	○	○			○	○		環境林(保全2)
1008	ウ	2	0	12	○	○			○	○		環境林(保全2)
1008	ウ	3	0	11	○	○			○	○		環境林(保全2)
1008	ウ	3	0	12	○	○			○	○		環境林(保全2)
1008	ウ	4	0	22	○	○			○	○		環境林(保全1)
1008	ウ	5	0	12	○	○			○	○		環境林(保全2)
1008	ウ	5	1	22	○	○			○	○		環境林(保全1)
1008	ウ	6	0	12	○	○			○	○		環境林(保全2)
1008	ウ	6	0	22	○	○			○	○		環境林(保全1)
1008	ウ	7	0	22	○	○			○	○		環境林(保全1)
1008	ウ	8	0	22	○	○			○	○		環境林(保全1)
1008	ウ	9	0	11	○	○			○	○		環境林(保全2)
1008	ウ	10	0	12	○	○			○	○		環境林(保全2)
1008	ウ	11	0	13	○	○			○	○		環境林(保全2)
1008	ウ	11	0	12	○	○			○	○		環境林(保全2)
1008	ウ	12	0	11	○	○			○	○		環境林(保全2)
1008	ウ	12	0	22	○	○			○	○		環境林(保全1)
1008	ウ	13	0	11	○	○			○	○		環境林(保全2)
1008	ウ	14	0	11	○	○			○	○		環境林(保全2)
1008	ウ	15	0	22	○	○			○	○		環境林(保全1)
1008	ウ	16	0	22	○	○			○	○		環境林(保全1)
1008	ウ	17	0	12	○	○			○	○		環境林(保全2)
1008	ウ	18	0	12	○	○			○	○		環境林(保全2)
1008	ウ	19	0	12	○	○			○	○		環境林(保全2)
1008	ウ	20	0	12	○	○			○	○		環境林(保全2)
1008	ウ	20	0	11	○	○			○	○		環境林(保全2)
1008	ウ	21	0	12	○	○			○	○		環境林(保全2)
1008	ウ	22	0	22	○	○			○	○		環境林(保全1)
1008	ウ	23	0	22	○	○			○	○		環境林(保全1)
1008	ウ	24	0	22	○	○			○	○		環境林(保全1)
1008	ウ	25	0	12	○	○			○	○		環境林(保全2)
1008	ウ	26	0	12	○	○			○	○		環境林(保全2)
1008	ウ	27	0	22	○	○			○	○		環境林(保全1)
1008	ウ	28	0	12	○	○			○	○		環境林(保全2)
1008	ウ	28	1	12	○	○			○	○		環境林(保全2)
1008	ウ	29	0	22	○	○			○	○		環境林(保全1)
1008	ウ	30	0	12	○	○			○	○		環境林(保全2)
1008	ウ	31	0	12	○	○			○	○		環境林(保全2)
1008	ウ	32	0	22	○	○			○	○		環境林(保全1)
1008	ウ	32	0	11	○	○			○	○		環境林(保全2)
1008	ウ	33	0	22	○	○			○	○		環境林(保全1)
1008	ウ	34	0	22	○	○			○	○		環境林(保全1)
1008	ウ	35	0	11	○	○			○	○		環境林(保全2)
1008	ウ	35	0	22	○	○			○	○		環境林(保全1)
1008	ウ	36	0	22	○	○			○	○		環境林(保全1)
1008	ウ	37	0	12	○	○			○	○		環境林(保全2)
1008	ウ	37	0	11	○	○			○	○		環境林(保全2)
1008	ウ	38	0	12	○	○			○	○		環境林(保全2)
1008	ウ	39	0	12	○	○			○	○		環境林(保全2)
1008	ウ	40	0	11	○	○			○	○		環境林(保全2)
1008	ウ	41	0	11	○	○			○	○		環境林(保全2)
1008	ウ	42	0	12	○	○			○	○		環境林(保全2)
1008	ウ	43	0	11	○	○			○	○		環境林(保全2)
1008	ウ	44	0	11	○	○			○	○		環境林(保全2)
1008	ウ	45	0	11	○	○			○	○		環境林(保全2)
1008	ウ	46	0	11	○	○			○	○		環境林(保全2)
1008	ウ	47	0	11	○	○			○	○		環境林(保全2)
1008	ウ	47	0	11	○	○			○	○		環境林(保全2)
1008	ウ	48	0	11	○	○			○	○		環境林(保全2)
1008	ウ	49	0	12	○	○			○	○		環境林(保全2)

機能別一覧表

林班	準 林 班	番 号	枝 番	樹 種	水源涵養 維持増進森林	山地災害防止 土壌保全機能森 林	快適環境形成機 能 維持増進森林	保健機能 維持増進森林	木材生産機能 維持増進森林	伐期の延長を 推進すべき森林	長伐期を 推進すべき森林	三重県型森林 区分
										標準伐期齡+10年	標準伐期齡×2	
1008	ウ	50	0	11	○	○			○	○		環境林(保全2)
1008	ウ	51	0	11	○	○			○	○		環境林(保全2)
1008	ウ	52	0	12	○	○			○	○		生産林
1008	ウ	53	0	11	○	○			○	○		生産林
1008	エ	1	0	12	○	○			○	○		生産林
1008	エ	2	0	12	○	○			○	○		生産林
1008	エ	3	0	11	○	○			○	○		生産林
1008	エ	4	0	11	○	○			○	○		生産林
1008	エ	5	0	12	○	○			○	○		生産林
1008	エ	5	1	22	○	○			○	○		環境林(保全1)
1008	エ	6	0	22	○	○			○	○		環境林(保全1)
1008	エ	6	1	22					○			環境林(保全1)
1008	エ	6	2	12					○			生産林
1008	エ	7	0	22	○	○			○	○		環境林(保全1)
1008	エ	8	0	22	○	○			○	○		環境林(保全1)
1008	エ	8	1	22	○	○			○	○		環境林(保全1)
1008	エ	9	0	12	○	○			○	○		環境林(保全2)
1008	エ	10	0	12	○	○			○	○		生産林
1008	エ	11	0	22	○	○			○	○		環境林(保全1)
1008	エ	12	0	22	○	○			○	○		環境林(保全1)
1008	エ	13	0	12	○	○			○	○		環境林(保全2)
1008	エ	13	1	22	○	○			○	○		環境林(保全1)
1008	エ	13	2	22	○	○			○	○		環境林(保全1)
1008	エ	14	0	22	○	○			○	○		環境林(保全1)
1008	エ	14	1	12	○	○			○	○		環境林(保全2)
1008	エ	14	2	13	○	○			○	○		環境林(保全2)
1008	エ	14	2	12	○	○			○	○		環境林(保全2)
1008	エ	14	3	13	○	○			○	○		生産林
1008	エ	14	3	12	○	○			○	○		生産林
1008	エ	14	4	22	○	○			○	○		環境林(保全1)
1008	エ	16	0	12	○	○			○	○		生産林
1008	エ	17	0	11	○	○			○	○		生産林
1008	エ	17	0	12	○	○			○	○		生産林
1008	エ	18	0	22	○	○			○	○		環境林(保全1)
1009	ア	1	0	12	○	○			○	○		生産林
1009	ア	2	0	12	○	○			○	○		生産林
1009	ア	3	0	22	○	○			○	○		環境林(保全1)
1009	ア	4	0	22	○	○			○	○		環境林(保全1)
1009	ア	5	0	11	○	○			○	○		生産林
1009	ア	6	0	12	○	○			○	○		生産林
1009	ア	7	0	12	○	○			○	○		生産林
1009	ア	8	0	21	○	○			○	○		生産林
1009	ア	9	0	21	○	○			○	○		生産林
1009	ア	10	0	12	○	○			○	○		生産林
1009	ア	11	0	12	○	○			○	○		生産林
1009	ア	12	0	12	○	○			○	○		生産林
1009	ア	13	0	12	○	○			○	○		生産林
1009	ア	14	0	22	○	○			○	○		環境林(保全1)
1009	ア	15	0	12	○	○			○	○		生産林
1009	ア	16	0	13	○	○			○	○		生産林
1009	ア	16	0	12	○	○			○	○		生産林
1009	ア	17	0	11	○	○			○	○		生産林
1009	ア	17	0	12	○	○			○	○		生産林
1009	ア	18	0	12	○	○			○	○		生産林
1009	ア	19	0	13	○	○			○	○		生産林
1009	ア	20	0	12	○	○			○	○		生産林
1009	ア	21	0	13	○	○			○	○		生産林
1009	ア	22	0	11	○	○			○	○		環境林(保全2)
1009	ア	23	0	12	○	○			○	○		生産林
1009	ア	23	0	12	○	○			○	○		生産林
1009	ア	24	0	13	○	○			○	○		生産林
1009	ア	25	0	13	○	○			○	○		生産林
1009	ア	26	0	13	○	○			○	○		生産林
1009	ア	27	0	22	○	○			○	○		環境林(保全1)
1009	イ	1	0	22	○	○			○	○		環境林(保全1)
1009	イ	2	0	22	○	○			○	○		環境林(保全1)
1009	イ	3	0	11	○	○			○	○		生産林
1009	イ	4	0	11	○	○			○	○		生産林
1009	イ	5	0	12	○	○			○	○		生産林

機能別一覧表

林班	準 林 班	番 号	枝 番	樹 種	水源涵養 維持増進森林	山地災害防止 土壌保全機能森 林	快適環境形成機 能 維持増進森林	保健機能 維持増進森林	木材生産機能 維持増進森林	伐期の延長を 推進すべき森林	長伐期を 推進すべき森林	三重県型森林 区分
										標準伐期齡+10年	標準伐期齡×2	
1009	イ	6	0	12	○	○			○	○		生産林
1009	イ	6	1	12	○	○			○	○		生産林
1009	イ	7	0	12	○	○			○	○		生産林
1009	イ	8	0	11	○	○			○	○		生産林
1009	イ	8	0	11	○	○			○	○		生産林
1009	イ	9	0	11	○	○			○	○		生産林
1009	イ	10	0	11	○	○			○	○		生産林
1009	イ	11	0	12	○	○			○	○		生産林
1009	イ	12	0	12	○	○			○	○		生産林
1009	イ	13	0	11	○	○			○	○		生産林
1009	イ	13	0	12	○	○			○	○		生産林
1009	イ	14	0	12	○	○			○	○		生産林
1009	イ	15	0	11	○	○			○	○		生産林
1009	イ	16	0	11	○	○			○	○		生産林
1009	イ	16	0	12	○	○			○	○		生産林
1009	イ	17	0	12	○	○			○	○		生産林
1009	イ	18	0	22	○	○			○	○		環境林(保全1)
1009	イ	19	0	12	○	○			○	○		環境林(保全2)
1009	イ	20	0	12	○	○			○	○		環境林(保全2)
1009	イ	21	0	12	○	○			○	○		環境林(保全2)
1009	イ	22	0	12	○	○			○	○		環境林(保全2)
1009	イ	23	0	12	○	○			○	○		環境林(保全2)
1009	イ	24	0	12	○	○			○	○		環境林(保全2)
1009	イ	25	0	12	○	○			○	○		環境林(保全2)
1009	イ	26	0	12	○	○			○	○		環境林(保全2)
1009	イ	27	0	12	○	○			○	○		環境林(保全2)
1009	イ	28	0	12	○	○			○	○		環境林(保全2)
1009	イ	29	0	12	○	○			○	○		生産林
1009	イ	30	0	12	○	○			○	○		生産林
1009	イ	30	0	22	○	○			○	○		環境林(保全1)
1009	イ	31	0	11	○	○			○	○		生産林
1009	イ	32	0	21	○	○			○	○		生産林
1009	イ	33	0	12	○	○			○	○		生産林
1009	イ	34	0	12	○	○			○	○		生産林
1009	イ	35	0	12	○	○			○	○		生産林
1009	イ	36	0	12	○	○			○	○		生産林
1009	イ	37	0	11	○	○			○	○		生産林
1009	イ	37	0	12	○	○			○	○		生産林
1009	イ	38	0	12	○	○			○	○		生産林
1009	イ	39	0	11	○	○			○	○		生産林
1009	イ	39	0	12	○	○			○	○		生産林
1009	ウ	1	0	12	○	○			○	○		環境林(保全2)
1009	ウ	1	0	11	○	○			○	○		環境林(保全2)
1009	ウ	2	0	11	○	○			○	○		環境林(保全2)
1009	ウ	3	0	11	○	○			○	○		環境林(保全2)
1009	ウ	3	0	12	○	○			○	○		環境林(保全2)
1009	ウ	4	0	12	○	○			○	○		生産林
1009	ウ	5	0	12	○	○			○	○		生産林
1009	ウ	6	0	11	○	○			○	○		生産林
1009	ウ	7	0	12	○	○			○	○		生産林
1009	ウ	8	0	12	○	○			○	○		生産林
1009	ウ	9	0	11	○	○			○	○		生産林
1009	ウ	9	0	12	○	○			○	○		生産林
1009	ウ	10	0	11	○	○			○	○		生産林
1009	ウ	11	0	11	○	○			○	○		生産林
1009	ウ	12	0	11	○	○			○	○		生産林
1009	ウ	12	0	12	○	○			○	○		生産林
1009	ウ	13	0	12	○	○			○	○		生産林
1009	ウ	14	0	12	○	○			○	○		生産林
1009	ウ	15	0	11	○	○			○	○		生産林
1009	ウ	16	0	11	○	○			○	○		生産林
1009	ウ	17	0	11	○	○			○	○		環境林(保全2)
1009	ウ	18	0	11	○	○			○	○		環境林(保全2)
1009	ウ	19	0	11	○	○			○	○		環境林(保全2)
1009	ウ	20	0	11	○	○			○	○		環境林(保全2)
1009	ウ	21	0	11	○	○			○	○		環境林(保全2)
1009	ウ	22	0	11	○	○			○	○		環境林(保全2)
1009	ウ	23	0	11	○	○			○	○		環境林(保全2)
1009	ウ	24	0	12	○	○			○	○		環境林(保全2)

機能別一覧表

林班	準 林 班	番 号	枝 番	樹 種	水源涵養 維持増進森林	山地災害防止 土壌保全機能森 林	快適環境形成機 能 維持増進森林	保健機能 維持増進森林	木材生産機能 維持増進森林	伐期の延長を 推進すべき森林	長伐期を 推進すべき森林	三重県型森林 区分
										標準伐期齡+10年	標準伐期齡×2	
1009	ウ	25	0	12	○	○			○	○		生産林
1009	ウ	26	0	12	○	○			○	○		生産林
1009	ウ	27	0	13	○	○			○	○		生産林
1009	ウ	27	0	12	○	○			○	○		生産林
1009	ウ	28	0	22	○	○			○	○		環境林(保全1)
1009	ウ	29	0	22	○	○			○	○		環境林(保全1)
1009	ウ	30	0	22	○	○			○	○		環境林(保全1)
1009	ウ	31	0	12	○	○			○	○		環境林(保全2)
1009	ウ	32	0	12	○	○			○	○		環境林(保全2)
1009	ウ	33	0	22	○	○			○	○		環境林(保全1)
1009	ウ	34	0	22	○	○			○	○		環境林(保全1)
1009	ウ	35	0	22	○	○			○	○		環境林(保全1)
1009	ウ	35	2	22	○	○			○	○		環境林(保全1)
1009	ウ	35	3	22	○	○			○	○		環境林(保全1)
1009	ウ	36	0	22	○	○			○	○		環境林(保全1)
1009	ウ	37	0	11	○	○			○	○		環境林(保全2)
1009	ウ	38	0	12	○	○			○	○		環境林(保全2)
1009	ウ	39	0	22	○	○			○	○		環境林(保全1)
1009	ウ	40	0	22	○	○			○	○		環境林(保全1)
1009	ウ	41	0	22	○	○			○	○		環境林(保全1)
1009	ウ	42	0	22	○	○			○	○		環境林(保全1)
1009	ウ	43	0	13	○	○			○	○		生産林
1009	ウ	44	0	12	○	○			○	○		生産林
1009	ウ	45	0	12	○	○			○	○		生産林
1009	ウ	46	0	12	○	○			○	○		生産林
1009	ウ	47	0	12	○	○			○	○		生産林
1009	ウ	48	0	12	○	○			○	○		生産林
1009	ウ	48	0	22	○	○			○	○		環境林(保全1)
1009	ウ	49	0	12	○	○			○	○		生産林
1009	ウ	49	0	11	○	○			○	○		生産林
1009	ウ	50	0	22	○	○			○	○		環境林(保全1)
1010	ア	1	0	11					○			生産林
1010	ア	2	0	41					○			生産林
1010	ア	3	0	41					○			生産林
1010	ア	4	0	12					○			生産林
1010	ア	5	0	11					○			生産林
1010	ア	6	0	41					○			生産林
1010	ア	8	0	41					○			生産林
1010	ア	9	0	41					○			生産林
1010	ア	10	0	41					○			生産林
1010	ア	11	0	41					○			生産林
1010	ア	12	0	41					○			生産林
1010	ア	13	0	12					○			生産林
1010	ア	14	0	11					○			生産林
1010	ア	15	0	11					○			生産林
1010	ア	16	0	62					○			生産林
1010	ア	17	0	11					○			生産林
1010	ア	18	0	21					○			生産林
1010	ア	19	0	11					○			生産林
1010	ア	19	0	12					○			生産林
1010	ア	20	0	21					○			生産林
1010	ア	21	0	22					○			環境林(保全1)
1010	ア	21	0	41					○			生産林
1010	ア	22	0	11					○			生産林
1010	ア	23	0	11					○			生産林
1010	ア	24	0	11					○			生産林
1010	ア	25	0	11					○			生産林
1010	ア	26	0	11					○			生産林
1010	ア	27	0	11					○			生産林
1010	ア	28	0	11					○			生産林
1010	ア	29	0	41					○			生産林
1010	ア	30	0	41					○			生産林
1010	ア	31	0	11					○			生産林
1010	ア	32	0	41					○			生産林
1010	ア	33	0	11					○			生産林
1010	ア	34	0	11					○			生産林
1010	ア	34	0	12					○			生産林
1010	ア	35	0	12					○			生産林
1010	ア	36	0	12					○			生産林

機能別一覧表

林班	準 林班	番号	枝 番	樹 種	水源涵養 維持増進森林	山地災害防止 土壌保全機能森 林	快適環境形成機 能 維持増進森林	保健機能 維持増進森林	木材生産機能 維持増進森林	伐期の延長を 推進すべき森林 標準伐期齢+10年	長伐期を 推進すべき森林 標準伐期齢×2	三重県型森林 区分
1010	ア	37	0	12					○			生産林
1010	ア	38	0	41					○			生産林
1010	ア	39	0	11					○			生産林
1010	ア	40	0	41					○			生産林
1010	ア	42	0	13					○			生産林
1010	ア	43	0	21					○			生産林
1010	ア	44	0	12					○			生産林
1010	ア	45	0	12					○			生産林
1010	ア	46	0	12					○			生産林
1010	ア	47	0	11					○			生産林
1010	ア	48	0	11					○			生産林
1010	ア	49	0	21					○			生産林
1010	ア	49	0	41					○			生産林
1010	ア	50	0	11					○			生産林
1010	ア	51	0	11					○			生産林
1010	ア	52	0	61					○			生産林
1010	ア	53	0	11					○			生産林
1010	ア	54	0	12					○			生産林
1010	ア	55	0	21					○			生産林
1010	ア	56	0	21					○			生産林
1010	ア	57	0	21					○			生産林
1010	ア	58	0	12					○			生産林
1010	ア	59	0	12					○			生産林
1010	ア	60	0	11					○			生産林
1010	ア	61	0	12					○			生産林
1010	ア	62	0	12					○			生産林
1010	ア	63	0	11					○			生産林
1010	ア	64	0	21					○			生産林
1010	ア	65	0	41					○			生産林
1010	ア	66	0	41					○			生産林
1010	ア	67	0	41					○			生産林
1010	ア	68	0	11					○			生産林
1010	ア	69	0	61					○			生産林
1010	ア	70	0	11					○			生産林
1010	ア	70	0	12					○			生産林
1010	ア	71	0	11					○			生産林
1010	ア	71	0	12					○			生産林
1010	ア	72	0	11					○			生産林
1010	ア	73	0	22					○			環境林(保全1)
1010	ア	74	0	22					○			環境林(保全1)
1010	ア	75	0	11					○			生産林
1010	ア	76	0	11					○			生産林
1010	ア	77	0	21					○			生産林
1010	ア	78	0	21					○			生産林
1010	ア	79	0	11					○			生産林
1010	ア	80	0	11					○			生産林
1010	ア	81	0	61					○			生産林
1010	ア	82	0	12					○			生産林
1010	ア	83	0	11					○			生産林
1010	ア	84	0	22					○			環境林(保全1)
1010	ア	85	0	22					○			環境林(保全1)
1010	ア	86	0	22					○			環境林(保全1)
1010	ア	87	0	22					○			環境林(保全1)
1010	ア	88	0	11					○			生産林
1010	ア	89	0	11					○			生産林
1010	ア	89	0	41					○			生産林
1010	ア	90	0	22					○			環境林(保全1)
1010	ア	91	0	11					○			生産林
1010	ア	91	0	41					○			生産林
1010	イ	1	0	11					○			生産林
1010	イ	2	0	41					○			生産林
1010	イ	3	0	11					○			生産林
1010	イ	3	0	12					○			生産林
1010	イ	4	0	11					○			生産林
1010	イ	5	0	11					○	○		生産林
1010	イ	5	0	12					○	○		生産林
1010	イ	6	0	41					○			生産林
1010	イ	7	0	41					○			生産林
1010	イ	8	0	11					○			生産林

機能別一覧表

林班	準 林 班	番 号	枝 番	樹 種	水源涵養 維持増進森林	山地災害防止 土壌保全機能森 林	快適環境形成機 能 維持増進森林	保健機能 維持増進森林	木材生産機能 維持増進森林	伐期の延長を 推進すべき森林 標準伐期齡+10年	長伐期を 推進すべき森林 標準伐期齡×2	三重県型森林 区分
1010	イ	8	0	12					○			生産林
1010	イ	9	0	11					○			生産林
1010	イ	9	0	12					○			生産林
1010	イ	10	0	11					○			生産林
1010	イ	10	0	12					○			生産林
1010	イ	11	0	11					○			生産林
1011	ア	1	0	11	○	○			○	○		生産林
1011	ア	1	0	12	○	○			○	○		生産林
1011	ア	2	0	11	○	○			○	○		生産林
1011	ア	2	0	12	○	○			○	○		生産林
1011	ア	2	0	13	○	○			○	○		生産林
1011	ア	3	0	11	○	○			○	○		生産林
1011	ア	3	0	12	○	○			○	○		生産林
1011	ア	4	0	11	○	○			○	○		生産林
1011	ア	4	0	12	○	○			○	○		生産林
1011	ア	5	0	11	○	○			○	○		生産林
1011	ア	5	0	12	○	○			○	○		生産林
1011	ア	5	0	13	○	○			○	○		生産林
1011	ア	6	0	11	○	○			○	○		生産林
1011	ア	6	0	12	○	○			○	○		生産林
1011	ア	7	0	11	○	○			○	○		生産林
1011	ア	8	0	11	○	○			○	○		生産林
1011	ア	8	0	12	○	○			○	○		生産林
1011	ア	8	0	12	○	○			○	○		生産林
1011	ア	9	0	11	○	○			○	○		生産林
1011	ア	9	0	12	○	○			○	○		生産林
1011	ア	10	0	12	○	○			○	○		生産林
1011	ア	10	0	22	○	○			○	○		環境林(保全1)
1011	ア	11	0	12	○	○			○	○		生産林
1011	ア	12	0	22	○	○			○	○		環境林(保全1)
1011	ア	13	0	12	○	○			○	○		生産林
1011	ア	13	0	22	○	○			○	○		環境林(保全1)
1011	ア	14	0	12	○	○			○	○		生産林
1011	ア	15	0	22	○	○			○	○		環境林(保全1)
1011	ア	16	0	22	○	○			○	○		環境林(保全1)
1011	ア	17	0	12	○	○			○	○		生産林
1011	ア	17	0	22	○	○			○	○		環境林(保全1)
1011	ア	18	0	21	○	○			○	○		生産林
1011	ア	19	0	21	○	○			○	○		生産林
1011	ア	20	0	21	○	○			○	○		生産林
1011	ア	21	0	22	○	○			○	○		環境林(保全1)
1011	ア	22	0	22	○	○			○	○		環境林(保全1)
1011	ア	23	0	12	○	○			○	○		生産林
1011	ア	23	0	13	○	○			○	○		生産林
1011	ア	24	0	12	○	○			○	○		生産林
1011	ア	24	0	13	○	○			○	○		生産林
1011	ア	25	0	12	○	○			○	○		生産林
1011	ア	26	0	22	○	○			○	○		環境林(保全1)
1011	ア	27	0	11	○	○			○	○		生産林
1011	ア	28	0	21	○	○			○	○		生産林
1011	ア	29	0	22	○	○			○	○		環境林(保全1)
1011	ア	30	0	12	○	○			○	○		生産林
1011	ア	30	0	13	○	○			○	○		生産林
1011	ア	31	0	12	○	○			○	○		生産林
1011	ア	31	0	13	○	○			○	○		生産林
1011	ア	32	0	12	○	○			○	○		生産林
1011	ア	32	0	13	○	○			○	○		生産林
1011	ア	33	0	12	○	○			○	○		生産林
1011	ア	33	0	13	○	○			○	○		生産林
1011	ア	34	0	22	○	○			○	○		環境林(保全1)
1011	ア	35	0	12	○	○			○	○		生産林
1011	ア	36	0	12	○	○			○	○		生産林
1011	ア	37	0	11	○	○			○	○		生産林
1011	ア	37	0	12	○	○			○	○		生産林
1011	ア	38	0	11	○	○			○	○		生産林
1011	ア	38	0	12	○	○			○	○		生産林
1011	イ	1	0	12	○	○			○	○		生産林
1011	イ	1	0	11	○	○			○	○		生産林
1011	イ	2	0	22	○	○			○	○		環境林(保全1)

機能別一覧表

林班	準 林 班	番 号	枝 番	樹 種	水源涵養 維持増進森林	山地災害防止 土壌保全機能森 林	快適環境形成機 能 維持増進森林	保健機能 維持増進森林	木材生産機能 維持増進森林	伐期の延長を 推進すべき森林	長伐期を 推進すべき森林	三重県型森林 区分
										標準伐期齡+10年	標準伐期齡×2	
1011	イ	3	0	13	○	○			○	○		生産林
1011	イ	3	0	22	○	○			○	○		環境林(保全1)
1011	イ	4	0	22	○	○			○	○		環境林(保全1)
1011	イ	5	0	12	○	○			○	○		生産林
1011	イ	5	0	12	○	○			○	○		生産林
1011	イ	6	0	11	○	○			○	○		生産林
1011	イ	6	0	22	○	○			○	○		環境林(保全1)
1011	イ	7	0	11	○	○			○	○		生産林
1011	イ	7	0	22	○	○			○	○		環境林(保全1)
1011	イ	8	0	11	○	○			○	○		生産林
1011	イ	8	0	22	○	○			○	○		環境林(保全1)
1011	イ	9	0	11	○	○			○	○		生産林
1011	イ	9	0	22	○	○			○	○		環境林(保全1)
1011	イ	10	0	12	○	○			○	○		生産林
1011	イ	10	0	22	○	○			○	○		環境林(保全1)
1011	イ	11	0	12	○	○			○	○		生産林
1011	イ	12	0	11	○	○			○	○		生産林
1011	イ	13	0	11	○	○			○	○		生産林
1011	イ	13	0	12	○	○			○	○		生産林
1011	イ	14	0	11	○	○			○	○		生産林
1011	イ	14	0	12	○	○			○	○		生産林
1011	イ	15	0	11	○	○			○	○		生産林
1011	イ	15	0	22	○	○			○	○		環境林(保全1)
1011	イ	16	0	12	○	○			○	○		生産林
1011	イ	17	0	12	○	○			○	○		生産林
1011	イ	18	0	12	○	○			○	○		生産林
1011	イ	18	0	13	○	○			○	○		生産林
1011	イ	19	0	12	○	○			○	○		生産林
1011	イ	20	0	22	○	○			○	○		環境林(保全1)
1011	イ	21	0	12	○	○			○	○		生産林
1011	イ	22	0	12	○	○			○	○		生産林
1011	イ	23	0	12	○	○			○	○		生産林
1011	イ	24	0	12	○	○			○	○		生産林
1011	イ	25	0	12	○	○			○	○		生産林
1011	イ	26	0	12	○	○			○	○		生産林
1011	イ	26	0	22	○	○			○	○		環境林(保全1)
1011	イ	27	0	11	○	○			○	○		生産林
1011	イ	27	0	12	○	○			○	○		生産林
1011	イ	27	0	22	○	○			○	○		環境林(保全1)
1011	イ	28	0	11	○	○			○	○		生産林
1011	イ	28	0	12	○	○			○	○		生産林
1011	イ	29	0	11	○	○			○	○		生産林
1011	イ	29	0	12	○	○			○	○		生産林
1011	イ	30	0	22	○	○			○	○		環境林(保全1)
1011	イ	31	0	22	○	○			○	○		環境林(保全1)
1011	イ	32	0	12	○	○			○	○		生産林
1011	イ	33	0	12	○	○			○	○		生産林
1011	イ	34	0	12	○	○			○	○		生産林
1011	イ	35	0	22	○	○			○	○		環境林(保全1)
1011	イ	35	0	12	○	○			○	○		生産林
1011	イ	36	0	22	○	○			○	○		環境林(保全1)
1011	イ	37	0	22	○	○			○	○		環境林(保全1)
1011	イ	38	0	12	○	○			○	○		生産林
1011	イ	38	0	22	○	○			○	○		環境林(保全1)
1011	イ	39	0	12	○	○			○	○		生産林
1011	イ	39	0	22	○	○			○	○		環境林(保全1)
1011	イ	40	0	12	○	○			○	○		生産林
1011	イ	40	0	22	○	○			○	○		環境林(保全1)
1011	イ	41	0	22	○	○			○	○		環境林(保全1)
1011	イ	42	0	12	○	○			○	○		生産林
1011	イ	43	0	22	○	○			○	○		環境林(保全1)
1011	イ	44	0	22	○	○			○	○		環境林(保全1)
1011	イ	45	0	22	○	○			○	○		環境林(保全1)
1011	イ	46	0	12	○	○			○	○		生産林
1011	イ	47	0	12	○	○			○	○		生産林
1011	イ	47	0	11	○	○			○	○		生産林
1011	イ	48	0	12	○	○			○	○		生産林
1011	イ	48	0	12	○	○			○	○		生産林
1011	イ	49	0	12	○	○			○	○		生産林

機能別一覧表

林班	準 林 班	番 号	枝 番	樹 種	水源涵養 維持増進森林	山地災害防止 土壌保全機能森 林	快適環境形成機 能 維持増進森林	保健機能 維持増進森林	木材生産機能 維持増進森林	伐期の延長を 推進すべき森林 標準伐期齡+10年	長伐期を 推進すべき森林 標準伐期齡×2	三重県型森林 区分
1011	イ	50	0	22	○	○			○	○		環境林(保全1)
1011	イ	51	0	12	○	○			○	○		生産林
1011	イ	52	0	22	○	○			○	○		環境林(保全1)
1011	イ	53	0	22	○	○			○	○		環境林(保全1)
1011	イ	54	0	22	○	○			○	○		環境林(保全1)
1011	イ	55	0	22	○	○			○	○		環境林(保全1)
1011	イ	56	0	22	○	○			○	○		環境林(保全1)
1011	イ	57	0	12	○	○			○	○		生産林
1011	イ	58	0	12	○	○			○	○		生産林
1011	イ	59	0	12	○	○			○	○		生産林
1011	イ	60	0	22	○	○			○	○		環境林(保全1)
1011	イ	60	0	12	○	○			○	○		生産林
1011	イ	61	0	22	○	○			○	○		環境林(保全1)
1011	イ	62	0	22	○	○			○	○		環境林(保全1)
1011	イ	63	0	22	○	○			○	○		環境林(保全1)
1011	イ	64	0	12	○	○			○	○		生産林
1011	イ	65	0	22	○	○			○	○		環境林(保全1)
1011	イ	66	0	22	○	○			○	○		環境林(保全1)
1011	イ	67	0	22	○	○			○	○		環境林(保全1)
1011	イ	67	0	12	○	○			○	○		生産林
1011	イ	68	0	22	○	○			○	○		環境林(保全1)
1011	イ	69	0	22	○	○			○	○		環境林(保全1)
1011	イ	70	0	11	○	○			○	○		生産林
1011	イ	70	0	22	○	○			○	○		環境林(保全1)
1011	イ	71	0	22	○	○			○	○		環境林(保全1)
1011	イ	72	0	22	○	○			○	○		環境林(保全1)
1011	イ	73	0	22	○	○			○	○		環境林(保全1)
1011	ウ	1	0	12	○	○			○	○		生産林
1011	ウ	1	0	13	○	○			○	○		生産林
1011	ウ	2	0	12	○	○			○	○		生産林
1011	ウ	3	0	11	○	○			○	○		生産林
1011	ウ	3	0	12	○	○			○	○		生産林
1011	ウ	4	0	12	○	○			○	○		生産林
1011	ウ	5	0	22	○	○			○	○		環境林(保全1)
1011	ウ	6	0	22	○	○			○	○		環境林(保全1)
1011	ウ	7	0	12	○	○			○	○		生産林
1011	ウ	8	0	13	○	○			○	○		生産林
1011	ウ	9	0	22	○	○			○	○		環境林(保全1)
1011	ウ	10	0	12	○	○			○	○		生産林
1011	ウ	11	0	12	○	○			○	○		生産林
1011	ウ	12	0	12	○	○			○	○		生産林
1011	ウ	13	0	12	○	○			○	○		生産林
1011	ウ	14	0	22	○	○			○	○		環境林(保全1)
1011	ウ	15	0	12	○	○			○	○		生産林
1011	ウ	16	0	12	○	○			○	○		生産林
1011	ウ	17	0	12	○	○			○	○		生産林
1011	ウ	18	0	22	○	○			○	○		環境林(保全1)
1011	ウ	19	0	11	○	○			○	○		生産林
1011	ウ	19	0	12	○	○			○	○		生産林
1011	ウ	20	0	22	○	○			○	○		環境林(保全1)
1011	ウ	21	0	22	○	○			○	○		環境林(保全1)
1011	ウ	22	0	22	○	○			○	○		環境林(保全1)
1011	ウ	23	0	22	○	○			○	○		環境林(保全1)
1011	ウ	24	0	12	○	○			○	○		生産林
1011	ウ	24	0	11	○	○			○	○		生産林
1011	ウ	25	0	22	○	○			○	○		環境林(保全1)
1011	ウ	26	0	12	○	○			○	○		生産林
1011	ウ	27	0	22	○	○			○	○		環境林(保全1)
1011	ウ	28	0	22	○	○			○	○		環境林(保全1)
1011	ウ	28	0	12	○	○			○	○		生産林
1011	ウ	29	0	12	○	○			○	○		生産林
1011	ウ	30	0	12	○	○			○	○		生産林
1011	ウ	31	0	12	○	○			○	○		生産林
1011	ウ	32	0	13		○					○	生産林
1011	ウ	33	0	11		○					○	生産林
1011	ウ	33	0	12		○					○	生産林
1011	ウ	34	0	11	○	○			○	○		生産林
1011	ウ	34	0	13	○	○			○	○		生産林
1011	エ	1	0	11	○	○			○	○		生産林

機能別一覧表

林班	準 林 班	番 号	枝 番	樹 種	水源涵養 維持増進森林	山地災害防止 土壌保全機能森 林	快適環境形成機 能 維持増進森林	保健機能 維持増進森林	木材生産機能 維持増進森林	伐期の延長を 推進すべき森林 標準伐期齡+10年	長伐期を 推進すべき森林 標準伐期齡×2	三重県型森林 区分
1011	工	1	0	12	○	○			○	○		生産林
1011	工	2	0	12	○	○			○	○		生産林
1011	工	3	0	11	○	○			○	○		生産林
1011	工	3	0	12	○	○			○	○		生産林
1011	工	4	0	11	○	○			○	○		生産林
1011	工	4	0	12	○	○			○	○		生産林
1011	工	5	0	12	○	○			○	○		生産林
1011	工	6	0	11	○	○			○	○		生産林
1011	工	7	0	12	○	○			○	○		生産林
1011	工	7	0	11	○	○			○	○		生産林
1011	工	8	0	11	○	○			○	○		生産林
1011	工	8	0	22	○	○			○	○		環境林(保全1)
1011	工	9	0	11	○	○			○	○		生産林
1011	工	9	0	12	○	○			○	○		生産林
1011	工	10	0	11	○	○			○	○		生産林
1011	工	10	0	12	○	○			○	○		生産林
1011	工	11	0	11	○	○			○	○		生産林
1011	工	11	0	11	○	○			○	○		生産林
1011	工	12	0	12	○	○			○	○		生産林
1011	工	13	0	11	○	○			○	○		生産林
1011	工	13	0	22	○	○			○	○		環境林(保全1)
1011	工	13	0	12	○	○			○	○		生産林
1011	工	14	0	11	○	○			○	○		生産林
1011	工	15	0	12		○			○		○	生産林
1011	工	16	0	11		○			○		○	生産林
1011	工	16	0	12		○			○		○	生産林
1011	工	17	0	12		○			○		○	生産林
1011	工	18	0	11		○			○		○	生産林
1011	工	18	0	12		○			○		○	生産林
1011	工	19	0	12		○			○		○	生産林
1011	工	20	0	22	○	○			○	○		環境林(保全1)
1011	工	21	0	12	○	○			○	○		生産林
1011	工	21	0	13	○	○			○	○		生産林
1011	工	22	0	22	○	○			○	○		環境林(保全1)
1011	工	23	0	12	○	○			○	○		生産林
1011	工	23	0	22	○	○			○	○		環境林(保全1)
1011	工	24	0	22	○	○			○	○		環境林(保全1)
1011	工	25	0	22	○	○			○	○		環境林(保全1)
1011	工	26	0	11		○			○		○	生産林
1011	工	26	0	11		○			○		○	生産林
1011	才	1	0	12	○	○			○	○		生産林
1011	才	2	0	22	○	○			○	○		環境林(保全1)
1011	才	3	0	22	○	○			○	○		環境林(保全1)
1011	才	4	0	11	○	○			○	○		生産林
1011	才	4	0	22	○	○			○	○		環境林(保全1)
1011	才	5	0	22	○	○			○	○		環境林(保全1)
1011	才	6	0	11	○	○			○	○		生産林
1011	才	6	0	12	○	○			○	○		生産林
1011	才	7	0	22	○	○			○	○		環境林(保全1)
1011	才	8	0	12	○	○			○	○		生産林
1011	才	9	0	12	○	○			○	○		生産林
1011	才	9	0	13	○	○			○	○		生産林
1011	才	10	0	11	○	○			○	○		生産林
1011	才	10	0	22	○	○			○	○		環境林(保全1)
1011	才	11	0	22	○	○			○	○		環境林(保全1)
1011	才	12	0	22	○	○			○	○		環境林(保全1)
1011	才	13	0	22	○	○			○	○		環境林(保全1)
1011	才	14	0	12	○	○			○	○		生産林
1011	才	14	0	22	○	○			○	○		環境林(保全1)
1011	才	15	0	12	○	○			○	○		生産林
1011	才	15	0	22	○	○			○	○		環境林(保全1)
1011	才	16	0	12	○	○			○	○		生産林
1011	才	17	0	22	○	○			○	○		環境林(保全1)
1011	才	18	0	22	○	○			○	○		環境林(保全1)
1011	才	19	0	22	○	○			○	○		環境林(保全1)
1011	才	20	0	22	○	○			○	○		環境林(保全1)
1011	才	21	0	22	○	○			○	○		環境林(保全1)
1011	才	22	0	11	○	○			○	○		生産林
1011	才	23	0	22	○	○			○	○		環境林(保全1)

機能別一覧表

林班	準 林 班	番 号	枝 番	樹 種	水源涵養 維持増進森林	山地災害防止 土壌保全機能森 林	快適環境形成機 能 維持増進森林	保健機能 維持増進森林	木材生産機能 維持増進森林	伐期の延長を 推進すべき森林	長伐期を 推進すべき森林	三重県型森林 区分
										標準伐期齡+10年	標準伐期齡×2	
1011	才	24	0	12	○	○			○	○		生産林
1011	才	25	0	12	○	○			○	○		生産林
1011	才	25	0	11	○	○			○	○		生産林
1011	才	26	0	12	○	○			○	○		生産林
1011	才	27	0	12	○	○			○	○		生産林
1011	才	28	0	12	○	○			○	○		生産林
1011	才	28	0	22	○	○			○	○		環境林(保全1)
1011	才	29	0	22	○	○			○	○		環境林(保全1)
1011	才	30	0	12	○	○			○	○		生産林
1011	才	30	0	22	○	○			○	○		環境林(保全1)
1011	才	31	0	11	○	○			○	○		生産林
1011	才	31	0	22	○	○			○	○		環境林(保全1)
1011	才	32	0	22	○	○			○	○		環境林(保全1)
1011	才	33	0	22	○	○			○	○		環境林(保全1)
1011	才	34	0	22	○	○			○	○		環境林(保全1)
1011	才	34	0	12	○	○			○	○		生産林
1011	才	35	0	12	○	○			○	○		生産林
1011	才	35	0	22	○	○			○	○		環境林(保全1)
1011	才	36	0	22	○	○			○	○		環境林(保全1)
1011	才	36	0	12	○	○			○	○		生産林
1011	才	37	0	12	○	○			○	○		生産林
1011	才	37	0	22	○	○			○	○		環境林(保全1)
1011	才	38	0	12	○	○			○	○		生産林
1011	才	39	0	22	○	○			○	○		環境林(保全1)
1011	才	39	1	12	○	○			○	○		環境林(保全1)
1011	才	39	1	22	○	○			○	○		環境林(保全1)
1011	才	40	0	22	○	○			○	○		環境林(保全1)
1011	才	40	1	12	○	○			○	○		生産林
1011	才	41	0	22	○	○			○	○		環境林(保全1)
1011	才	41	1	12	○	○			○	○		生産林
1011	才	42	0	11	○	○			○	○		生産林
1011	才	42	0	12	○	○			○	○		生産林
1011	才	43	0	11	○	○			○	○		生産林
1011	才	43	0	22	○	○			○	○		環境林(保全1)
1011	才	44	0	12	○	○			○	○		生産林
1011	才	45	0	12	○	○			○	○		生産林
1011	才	46	0	12	○	○			○	○		生産林
1011	才	47	0	22	○	○			○	○		環境林(保全1)
1011	才	48	0	21	○	○			○	○		環境林(保全1)
1011	才	49	0	21	○	○			○	○		環境林(保全1)
1011	才	50	0	22	○	○			○	○		環境林(保全1)
1012	ア	1	0	11		○			○		○	生産林
1012	ア	1	0	12		○			○		○	生産林
1012	ア	2	0	22	○	○			○	○		環境林(保全1)
1012	ア	3	0	11		○			○		○	生産林
1012	ア	3	0	12		○			○		○	生産林
1012	ア	4	0	12		○			○		○	生産林
1012	ア	5	0	11		○			○		○	生産林
1012	ア	5	0	12		○			○		○	生産林
1012	ア	6	0	22	○	○			○	○		環境林(保全1)
1012	ア	7	0	12		○			○		○	生産林
1012	ア	8	0	12		○			○		○	生産林
1012	ア	9	0	22	○	○			○	○		環境林(保全1)
1012	ア	9	1	11		○			○		○	生産林
1012	ア	9	1	12		○			○		○	生産林
1013	ア	1	0	11		○			○		○	生産林
1013	ア	1	0	12		○			○		○	生産林
1013	ア	2	0	11	○	○			○	○		生産林
1013	ア	2	0	12	○	○			○	○		生産林
1014	ア	1	0	22	○	○			○	○		環境林(保全1)
1014	ア	2	0	12	○	○			○	○		生産林
1014	ア	3	0	12	○	○			○	○		生産林
1014	ア	4	0	12	○	○			○	○		生産林
1014	ア	5	0	11	○	○			○	○		生産林
1014	ア	5	0	12	○	○			○	○		生産林
1014	ア	6	0	11	○	○			○	○		生産林
1014	ア	6	0	12	○	○			○	○		生産林
1014	ア	7	0	22	○	○			○	○		環境林(保全1)
1014	ア	8	0	22	○	○			○	○		環境林(保全1)

機能別一覧表

林班	準 林 班	番 号	枝 番	樹 種	水源涵養 維持増進森林	山地災害防止 土壌保全機能森 林	快適環境形成機 能 維持増進森林	保健機能 維持増進森林	木材生産機能 維持増進森林	伐期の延長を 推進すべき森林 標準伐期齢+10年	長伐期を 推進すべき森林 標準伐期齢×2	三重県型森林 区分
1014	ア	9	0	12	○	○			○	○		生産林
1014	ア	10	0	12	○	○			○	○		生産林
1014	ア	11	0	11	○	○			○	○		生産林
1014	ア	11	0	12	○	○			○	○		生産林
1014	ア	12	0	12	○	○			○	○		生産林
1014	ア	13	0	11	○	○			○	○		生産林
1014	ア	13	0	12	○	○			○	○		生産林
1014	ア	14	0	11	○	○			○	○		生産林
1014	ア	14	0	12	○	○			○	○		生産林
1014	ア	15	0	12	○	○			○	○		生産林
1014	ア	16	0	22	○	○			○	○		環境林(保全1)
1014	ア	17	0	22	○	○			○	○		環境林(保全1)
1014	ア	18	0	12	○	○			○	○		生産林
1014	ア	18	0	13	○	○			○	○		生産林
1014	ア	19	0	11	○	○			○	○		生産林
1014	ア	20	0	12	○	○			○	○		生産林
1014	ア	21	0	13	○	○			○	○		生産林
1014	ア	22	0	12	○	○			○	○		生産林
1014	ア	23	0	12	○	○			○	○		生産林
1014	ア	24	0	12	○	○			○	○		生産林
1014	ア	25	0	13	○	○			○	○		生産林
1014	ア	26	0	12	○	○			○	○		生産林
1014	ア	27	0	12	○	○			○	○		生産林
1014	ア	28	0	11	○	○			○	○		生産林
1014	ア	28	0	12	○	○			○	○		生産林
1014	ア	29	0	11	○	○			○	○		生産林
1014	ア	30	0	12	○	○			○	○		生産林
1014	ア	31	0	13	○	○			○	○		生産林
1014	ア	31	0	12	○	○			○	○		生産林
1014	ア	32	0	11	○	○			○	○		生産林
1014	ア	32	0	12	○	○			○	○		生産林
1014	ア	33	0	13	○	○			○	○		生産林
1014	ア	34	0	11	○	○			○	○		生産林
1014	ア	34	0	12	○	○			○	○		生産林
1014	ア	35	0	12	○	○			○	○		生産林
1014	ア	36	0	12	○	○			○	○		生産林
1014	ア	36	0	11	○	○			○	○		生産林
1014	ア	37	0	13	○	○			○	○		生産林
1014	ア	37	0	12	○	○			○	○		生産林
1014	ア	38	0	12	○	○			○	○		生産林
1014	ア	38	0	13	○	○			○	○		生産林
1014	ア	39	0	12	○	○			○	○		生産林
1014	ア	40	0	11	○	○			○	○		生産林
1014	ア	40	0	12	○	○			○	○		生産林
1015	ア	1	0	12	○	○			○	○		生産林
1015	ア	2	0	12	○	○			○	○		生産林
1015	ア	3	0	22	○	○			○	○		環境林(保全1)
1015	ア	4	0	12	○	○			○	○		生産林
1015	ア	5	0	12	○	○			○	○		生産林
1015	ア	5	0	22	○	○			○	○		環境林(保全1)
1015	ア	6	0	22	○	○			○	○		環境林(保全1)
1015	ア	7	0	12	○	○			○	○		生産林
1015	ア	8	0	12	○	○			○	○		生産林
1015	ア	9	0	12	○	○			○	○		生産林
1015	ア	10	0	11	○	○			○	○		生産林
1015	ア	10	0	12	○	○			○	○		生産林
1015	ア	11	0	11	○	○			○	○		生産林
1015	ア	12	0	12	○	○			○	○		生産林
1015	ア	12	1	12	○	○			○	○		生産林
1015	ア	13	0	22	○	○			○	○		環境林(保全1)
1015	ア	14	0	12	○	○			○	○		生産林
1015	ア	14	0	11	○	○			○	○		生産林
1015	ア	15	0	12	○	○			○	○		生産林
1015	ア	15	0	11	○	○			○	○		生産林
1015	ア	16	0	12	○	○			○	○		生産林
1015	ア	17	0	12	○	○			○	○		生産林
1015	イ	1	0	11	○	○			○	○		生産林
1015	イ	1	0	12	○	○			○	○		生産林
1015	イ	2	0	11	○	○			○	○		生産林

機能別一覧表

林班	準 林 班	番 号	枝 番	樹 種	水源涵養 維持増進森林	山地災害防止 土壌保全機能森 林	快適環境形成機 能 維持増進森林	保健機能 維持増進森林	木材生産機能 維持増進森林	伐期の延長を 推進すべき森林 標準伐期齢+10年	長伐期を 推進すべき森林 標準伐期齢×2	三重県型森林 区分
1015	イ	3	0	11	○	○			○	○		生産林
1015	イ	4	0	12	○	○			○	○		生産林
1015	イ	5	0	12	○	○			○	○		生産林
1015	イ	6	0	12	○	○			○	○		生産林
1015	イ	7	0	12	○	○			○	○		生産林
1015	イ	8	0	12	○	○			○	○		生産林
1015	イ	9	0	11	○	○			○	○		生産林
1015	イ	9	0	12	○	○			○	○		生産林
1015	イ	10	0	11	○	○			○	○		生産林
1015	イ	10	0	12	○	○			○	○		生産林
1015	イ	11	0	12	○	○			○	○		生産林
1015	イ	12	0	11	○	○			○	○		生産林
1015	イ	12	0	12	○	○			○	○		生産林
1015	イ	13	0	11	○	○			○	○		生産林
1015	イ	13	0	12	○	○			○	○		生産林
1015	イ	14	0	11	○	○			○	○		生産林
1015	イ	14	0	12	○	○			○	○		生産林
1015	イ	15	0	12	○	○			○	○		生産林
1015	イ	16	0	11	○	○			○	○		生産林
1015	イ	16	0	12	○	○			○	○		生産林
1015	イ	17	0	22	○	○			○	○		環境林(保全1)
1015	イ	18	0	11	○	○			○	○		生産林
1015	イ	18	0	12	○	○			○	○		生産林
1015	イ	19	0	12	○	○			○	○		生産林
1015	イ	20	0	11	○	○			○	○		生産林
1015	イ	20	0	12	○	○			○	○		生産林
1015	イ	21	0	11	○	○			○	○		生産林
1015	イ	21	0	12	○	○			○	○		生産林
1015	イ	22	0	11	○	○			○	○		生産林
1015	イ	23	0	11	○	○			○	○		生産林
1015	イ	23	0	12	○	○			○	○		生産林
1015	ウ	1	0	11	○	○			○	○		生産林
1015	ウ	1	0	12	○	○			○	○		生産林
1015	ウ	2	0	11	○	○			○	○		生産林
1015	ウ	2	0	12	○	○			○	○		生産林
1015	ウ	3	0	11	○	○			○	○		生産林
1015	ウ	3	0	12	○	○			○	○		生産林
1015	ウ	4	0	12	○	○			○	○		生産林
1015	ウ	5	0	11	○	○			○	○		生産林
1015	ウ	5	0	12	○	○			○	○		生産林
1015	ウ	6	0	11	○	○			○	○		生産林
1015	ウ	6	0	12	○	○			○	○		生産林
1015	ウ	7	0	22	○	○			○	○		環境林(保全1)
1015	エ	1	0	11	○	○			○	○		生産林
1015	エ	1	0	12	○	○			○	○		生産林
1016	ア	1	0	12	○	○			○	○		生産林
1016	ア	2	0	22	○	○			○	○		環境林(保全1)
1016	ア	3	0	11	○	○			○	○		生産林
1016	ア	4	0	22	○	○			○	○		環境林(保全1)
1016	ア	5	0	12	○	○			○	○		生産林
1016	ア	6	0	12	○	○			○	○		生産林
1016	ア	7	0	22	○	○			○	○		環境林(保全1)
1016	ア	8	0	11	○	○			○	○		生産林
1016	ア	8	0	22	○	○			○	○		環境林(保全1)
1016	ア	9	0	22	○	○			○	○		環境林(保全1)
1016	ア	9	0	13	○	○			○	○		生産林
1016	ア	10	0	11	○	○			○	○		生産林
1016	ア	10	0	12	○	○			○	○		生産林
1016	ア	11	0	11	○	○			○	○		生産林
1016	ア	11	0	22	○	○			○	○		環境林(保全1)
1016	ア	12	0	22	○	○			○	○		環境林(保全1)
1016	ア	13	0	22	○	○			○	○		環境林(保全1)
1016	ア	14	0	22	○	○			○	○		環境林(保全1)
1016	ア	15	0	11	○	○			○	○		生産林
1016	ア	15	0	12	○	○			○	○		生産林
1016	ア	16	0	12	○	○			○	○		生産林
1016	ア	16	0	13	○	○			○	○		生産林
1016	ア	17	0	22	○	○			○	○		環境林(保全1)
1016	ア	18	0	11	○	○			○	○		生産林

機能別一覧表

林班	準 林 班	番 号	枝 番	樹 種	水源涵養 維持増進森林	山地災害防止 土壌保全機能森 林	快適環境形成機 能 維持増進森林	保健機能 維持増進森林	木材生産機能 維持増進森林	伐期の延長を 推進すべき森林 標準伐期齢+10年	長伐期を 推進すべき森林 標準伐期齢×2	三重県型森林 区分
1016	7	18	0	12	○	○			○	○		生産林
1016	7	19	0	11	○	○			○	○		生産林
1016	7	19	0	12	○	○			○	○		生産林
1016	7	20	0	11	○	○			○	○		生産林
1016	7	20	0	22	○	○			○	○		環境林(保全1)
1016	7	21	0	22	○	○			○	○		環境林(保全1)
1016	7	22	0	22	○	○			○	○		環境林(保全1)
1016	7	23	0	12	○	○			○	○		生産林
1016	7	24	0	22	○	○			○	○		環境林(保全1)
1016	7	25	0	12	○	○			○	○		生産林
1016	7	25	0	22	○	○			○	○		環境林(保全1)
1016	7	26	0	22	○	○			○	○		環境林(保全1)
1016	7	27	0	12	○	○			○	○		生産林
1016	7	28	0	12	○	○			○	○		生産林
1016	7	29	0	22	○	○			○	○		環境林(保全1)
1016	7	30	0	11	○	○			○	○		生産林
1016	7	30	0	12	○	○			○	○		生産林
1016	7	31	0	12	○	○			○	○		生産林
1016	7	32	0	12	○	○			○	○		生産林
1016	7	33	0	22	○	○			○	○		環境林(保全1)
1016	7	33	0	12	○	○			○	○		生産林
1016	7	34	0	13	○	○			○	○		生産林
1016	7	34	0	12	○	○			○	○		生産林
1016	7	35	0	12	○	○			○	○		生産林
1016	7	35	0	22	○	○			○	○		環境林(保全1)
1016	7	36	0	22	○	○			○	○		環境林(保全1)
1016	7	37	0	12	○	○			○	○		生産林
1016	7	38	0	22	○	○			○	○		環境林(保全1)
1016	7	38	0	12	○	○			○	○		生産林
1016	7	39	0	22	○	○			○	○		環境林(保全1)
1016	7	40	0	22	○	○			○	○		環境林(保全1)
1016	7	41	0	22	○	○			○	○		環境林(保全1)
1016	7	42	0	12	○	○			○	○		生産林
1016	7	43	0	22	○	○			○	○		環境林(保全1)
1016	7	44	0	22	○	○			○	○		環境林(保全1)
1016	7	45	0	12	○	○			○	○		生産林
1016	7	45	0	13	○	○			○	○		生産林
1016	7	46	0	22	○	○			○	○		環境林(保全1)
1016	7	47	0	22	○	○			○	○		環境林(保全1)
1016	7	48	0	22	○	○			○	○		環境林(保全1)
1016	7	49	0	11	○	○			○	○		生産林
1016	7	49	0	12	○	○			○	○		生産林
1016	7	50	0	22	○	○			○	○		環境林(保全1)
1016	7	51	0	11	○	○			○	○		生産林
1016	7	52	0	12	○	○			○	○		生産林
1016	7	53	0	22	○	○			○	○		環境林(保全1)
1016	7	54	0	22	○	○			○	○		環境林(保全1)
1016	7	55	0	12	○	○			○	○		生産林
1016	7	56	0	11	○	○			○	○		生産林
1016	7	57	0	12	○	○			○	○		生産林
1016	7	58	0	22	○	○			○	○		環境林(保全1)
1016	7	59	0	22	○	○			○	○		環境林(保全1)
1016	7	60	0	22	○	○			○	○		環境林(保全1)
1016	7	61	0	12	○	○			○	○		生産林
1016	7	62	0	22	○	○			○	○		環境林(保全1)
1016	7	63	0	22	○	○			○	○		環境林(保全1)
1016	7	64	0	22	○	○			○	○		環境林(保全1)
1016	7	65	0	22	○	○			○	○		環境林(保全1)
1016	7	66	0	12	○	○			○	○		生産林
1016	7	66	0	22	○	○			○	○		環境林(保全1)
1016	7	67	0	22	○	○			○	○		環境林(保全1)
1016	7	68	0	22	○	○			○	○		環境林(保全1)
1016	7	69	0	22	○	○			○	○		環境林(保全1)
1016	7	70	0	13	○	○			○	○		生産林
1016	7	70	0	22	○	○			○	○		環境林(保全1)
1016	7	71	0	22	○	○			○	○		環境林(保全1)
1016	7	72	0	22	○	○			○	○		環境林(保全1)
1016	7	73	0	22	○	○			○	○		環境林(保全1)
1016	7	74	0	22	○	○			○	○		環境林(保全1)

機能別一覧表

林班	準 林 班	番 号	枝 番	樹 種	水源涵養 維持増進森林	山地災害防止 土壌保全機能森 林	快適環境形成機 能 維持増進森林	保健機能 維持増進森林	木材生産機能 維持増進森林	伐期の延長を 推進すべき森林 標準伐期齡+10年	長伐期を 推進すべき森林 標準伐期齡×2	三重県型森林 区分
1016	7	75	0	22	○	○			○	○		環境林(保全1)
1016	7	76	0	22	○	○			○	○		環境林(保全1)
1016	7	77	0	22	○	○			○	○		環境林(保全1)
1016	7	78	0	12	○	○			○	○		生産林
1016	7	79	0	22	○	○			○	○		環境林(保全1)
1016	7	80	0	22	○	○			○	○		環境林(保全1)
1016	7	81	0	12	○	○			○	○		生産林
1016	7	82	0	12	○	○			○	○		生産林
1016	7	83	0	12	○	○			○	○		生産林
1016	7	84	0	12	○	○			○	○		生産林
1016	7	85	0	22	○	○			○	○		環境林(保全1)
1016	7	86	0	22	○	○			○	○		環境林(保全1)
1016	7	87	0	22	○	○			○	○		環境林(保全1)
1016	7	88	0	22	○	○			○	○		環境林(保全1)
1016	7	89	0	22	○	○			○	○		環境林(保全1)
1016	7	90	0	22	○	○			○	○		環境林(保全1)
1016	7	91	0	22	○	○			○	○		環境林(保全1)
1016	7	92	0	22	○	○			○	○		環境林(保全1)
1016	7	93	0	22	○	○			○	○		環境林(保全1)
1016	7	94	0	22	○	○			○	○		環境林(保全1)
1016	7	95	0	22	○	○			○	○		環境林(保全1)
1016	7	96	0	12	○	○			○	○		生産林
1016	7	97	0	22	○	○			○	○		環境林(保全1)
1016	7	98	0	22	○	○			○	○		環境林(保全1)
1016	7	99	0	22	○	○			○	○		環境林(保全1)
1016	7	100	0	12	○	○			○	○		生産林
1016	7	101	0	22	○	○			○	○		環境林(保全1)
1016	7	102	0	22	○	○			○	○		環境林(保全1)
1016	7	103	0	22	○	○			○	○		環境林(保全1)
1016	7	104	0	22	○	○			○	○		環境林(保全1)
1016	7	105	0	22	○	○			○	○		環境林(保全1)
1016	7	106	0	12	○	○			○	○		生産林
1016	7	107	0	11	○	○			○	○		生産林
1016	7	107	0	12	○	○			○	○		生産林
1016	7	108	0	12	○	○			○	○		生産林
1016	7	109	0	22	○	○			○	○		環境林(保全1)
1016	7	110	0	22	○	○			○	○		環境林(保全1)
1016	7	111	0	22	○	○			○	○		環境林(保全1)
1016	7	112	0	12	○	○			○	○		生産林
1016	7	112	0	22	○	○			○	○		環境林(保全1)
1016	7	113	0	11	○	○			○	○		生産林
1016	7	113	0	12	○	○			○	○		生産林
1016	7	114	0	11	○	○			○	○		生産林
1016	7	114	0	12	○	○			○	○		生産林
1016	7	115	0	11	○	○			○	○		生産林
1016	7	115	0	12	○	○			○	○		生産林
1016	7	116	0	22	○	○			○	○		環境林(保全1)
1016	7	117	0	22	○	○			○	○		環境林(保全1)
1016	7	118	0	22	○	○			○	○		環境林(保全1)
1016	7	119	0	22	○	○			○	○		環境林(保全1)
1016	7	120	0	22	○	○			○	○		環境林(保全1)
1016	7	121	0	12	○	○			○	○		生産林
1016	7	122	0	22	○	○			○	○		環境林(保全1)
1016	7	123	0	22	○	○			○	○		環境林(保全1)
1016	7	124	0	22	○	○			○	○		環境林(保全1)
1016	7	125	0	22	○	○			○	○		環境林(保全1)
1016	7	126	0	12	○	○			○	○		生産林
1016	7	127	0	22	○	○			○	○		環境林(保全1)
1016	7	128	0	12	○	○			○	○		生産林
1016	7	129	0	22	○	○			○	○		環境林(保全1)
1016	7	130	0	22	○	○			○	○		環境林(保全1)
1016	7	131	0	22	○	○			○	○		環境林(保全1)
1016	7	132	0	22	○	○			○	○		環境林(保全1)
1016	7	133	0	12	○	○			○	○		生産林
1016	7	133	0	13	○	○			○	○		生産林
1016	7	134	0	11	○	○			○	○		生産林
1016	7	134	0	12	○	○			○	○		生産林
1016	7	135	0	22	○	○			○	○		環境林(保全1)
1016	7	136	0	22	○	○			○	○		環境林(保全1)

機能別一覧表

林班	準 林 班	番 号	枝 番	樹 種	水源涵養 維持増進森林	山地災害防止 土壌保全機能森 林	快適環境形成機 能 維持増進森林	保健機能 維持増進森林	木材生産機能 維持増進森林	伐期の延長を 推進すべき森林 標準伐期齢+10年	長伐期を 推進すべき森林 標準伐期齢×2	三重県型森林 区分
1019	ア	59	0	11	○	○	○	○	○	○		生産林
1019	ア	59	0	12	○	○	○	○	○	○		生産林
1019	ア	60	0	22	○	○	○	○	○	○		環境林(保全1)
1019	ア	61	0	11	○	○	○	○	○	○		生産林
1019	ア	61	0	12	○	○	○	○	○	○		生産林
1019	ア	62	0	11	○	○	○	○	○	○		生産林
1019	ア	63	0	12	○	○	○	○	○	○		生産林
1019	ア	63	0	22	○	○	○	○	○	○		環境林(保全1)
1019	ア	64	0	22	○	○	○	○	○	○		環境林(保全1)
1019	ア	65	0	13	○	○	○	○	○	○		生産林
1019	ア	66	0	12	○	○	○	○	○	○		生産林
1019	ア	66	0	11	○	○	○	○	○	○		生産林
1019	ア	67	0	11	○	○	○	○	○	○		生産林
1019	ア	67	0	12	○	○	○	○	○	○		生産林
1019	ア	68	0	11	○	○	○	○	○	○		生産林
1019	ア	68	0	12	○	○	○	○	○	○		生産林
1019	ア	69	0	11	○	○	○	○	○	○		生産林
1019	ア	69	0	22	○	○	○	○	○	○		環境林(保全1)
1019	ア	70	0	22	○	○	○	○	○	○		環境林(保全1)
1019	ア	71	0	11	○	○	○	○	○	○		生産林
1019	ア	71	0	12	○	○	○	○	○	○		生産林
1019	ア	72	0	12	○	○	○	○	○	○		生産林
1019	ア	73	0	12	○	○	○	○	○	○		生産林
1019	ア	74	0	12	○	○	○	○	○	○		生産林
1019	ア	74	0	22	○	○	○	○	○	○		環境林(保全1)
1019	ア	75	0	22	○	○	○	○	○	○		環境林(保全1)
1019	ア	76	0	11	○	○	○	○	○	○		生産林
1019	ア	76	0	12	○	○	○	○	○	○		生産林
1019	ア	77	0	12	○	○	○	○	○	○		生産林
1019	ア	77	0	11	○	○	○	○	○	○		生産林
1019	ア	78	0	11	○	○	○	○	○	○		生産林
1019	ア	78	0	12	○	○	○	○	○	○		生産林
1019	ア	79	0	11	○	○	○	○	○	○		生産林
1019	ア	79	0	12	○	○	○	○	○	○		生産林
1019	ア	80	0	11	○	○	○	○	○	○		生産林
1019	ア	80	0	12	○	○	○	○	○	○		生産林
1019	ア	81	0	11	○	○	○	○	○	○		生産林
1019	ア	81	0	12	○	○	○	○	○	○		生産林
1019	ア	82	0	22	○	○	○	○	○	○		環境林(保全1)
1019	ア	83	0	22	○	○	○	○	○	○		環境林(保全1)
1019	ア	84	0	22	○	○	○	○	○	○		環境林(保全1)
1019	ア	84	1	12	○	○	○	○	○	○		生産林
1019	ア	84	1	22	○	○	○	○	○	○		環境林(保全1)
1019	ア	85	0	11	○	○	○	○	○	○		生産林
1019	ア	85	0	12	○	○	○	○	○	○		生産林
1019	ア	85	0	22	○	○	○	○	○	○		環境林(保全1)
1019	ア	86	0	11	○	○	○	○	○	○		生産林
1019	ア	86	0	12	○	○	○	○	○	○		生産林
1019	ア	87	0	11	○	○	○	○	○	○		生産林
1019	ア	87	0	12	○	○	○	○	○	○		生産林
1019	ア	87	1	22	○	○	○	○	○	○		環境林(保全1)
1019	ア	88	0	11	○	○	○	○	○	○		生産林
1019	ア	88	0	12	○	○	○	○	○	○		生産林
1019	ア	89	0	22	○	○	○	○	○	○		環境林(保全1)
1019	ア	90	0	11	○	○	○	○	○	○		生産林
1019	ア	90	0	12	○	○	○	○	○	○		生産林
1019	ア	91	0	22	○	○	○	○	○	○		環境林(保全1)
1019	ア	92	0	12	○	○	○	○	○	○		生産林
1019	ア	92	0	11	○	○	○	○	○	○		生産林
1019	ア	93	0	13	○	○	○	○	○	○		生産林
1019	ア	93	0	12	○	○	○	○	○	○		生産林
1019	ア	94	0	12	○	○	○	○	○	○		生産林
1019	ア	95	0	11	○	○	○	○	○	○		生産林
1019	ア	96	0	13	○	○	○	○	○	○		生産林
1019	ア	96	0	12	○	○	○	○	○	○		生産林
1019	ア	97	0	22	○	○	○	○	○	○		環境林(保全1)
1020	ア	1	0	22	○	○	○	○	○	○		環境林(保全1)
1020	ア	2	0	12	○	○	○	○	○	○		生産林
1020	ア	2	1	22	○	○	○	○	○	○		環境林(保全1)

機能別一覧表

林班	準 林 班	番 号	枝 番	樹 種	水源涵養 維持増進森林	山地災害防止 土壌保全機能森 林	快適環境形成機 能 維持増進森林	保健機能 維持増進森林	木材生産機能 維持増進森林	伐期の延長を 推進すべき森林	長伐期を 推進すべき森林	三重県型森林 区分
										標準伐期齡+10年	標準伐期齡×2	
1020	ア	3	0	12	○	○			○	○		生産林
1020	ア	4	0	12	○	○			○	○		生産林
1020	ア	5	0	12	○	○			○	○		生産林
1020	ア	5	0	13	○	○			○	○		生産林
1020	ア	6	0	31	○	○			○	○		生産林
1020	ア	7	0	22	○	○			○	○		環境林(保全1)
1020	ア	8	0	11		○			○		○	生産林
1020	ア	8	0	31	○	○			○	○		生産林
1020	ア	9	0	12	○	○			○	○		生産林
1020	ア	10	0	11	○	○			○	○		生産林
1020	ア	11	0	12	○	○			○	○		生産林
1020	ア	12	0	42	○	○			○	○		生産林
1020	ア	13	0	11	○	○			○	○		生産林
1020	ア	13	0	12	○	○			○	○		生産林
1020	ア	14	0	14	○	○			○	○		環境林(保全1)
1020	イ	1	0	22	○	○			○	○		環境林(保全1)
1020	イ	2	0	22	○	○			○	○		環境林(保全1)
1020	イ	3	0	11	○	○			○	○		生産林
1020	イ	4	0	11	○	○			○	○		生産林
1020	イ	5	0	22	○	○			○	○		環境林(保全1)
1020	イ	6	0	22		○			○		○	環境林(保全1)
1020	イ	7	0	12	○	○			○	○		生産林
1020	イ	8	0	12		○			○		○	生産林
1020	イ	9	0	12	○	○			○	○		生産林
1020	イ	10	0	13	○	○			○	○		生産林
1020	イ	11	0	12	○	○			○	○		生産林
1020	イ	12	0	12	○	○			○	○		生産林
1020	イ	13	0	12	○	○			○	○		生産林
1020	イ	15	0	13	○	○			○	○		生産林
1020	イ	16	0	22	○	○			○	○		環境林(保全1)
1020	イ	17	0	12		○			○		○	生産林
1020	イ	17	0	13		○			○		○	生産林
1020	イ	18	0	11	○	○			○	○		生産林
1020	イ	19	0	12	○	○			○	○		生産林
1020	イ	20	0	12	○	○			○	○		生産林
1020	イ	21	0	12	○	○			○	○		生産林
1020	イ	22	0	12	○	○			○	○		生産林
1020	イ	23	0	11	○	○			○	○		生産林
1020	イ	24	1	11	○	○			○	○		生産林
1020	イ	24	2	11	○	○			○	○		生産林
1020	イ	25	0	11	○	○			○	○		生産林
1020	イ	26	0	11	○	○			○	○		生産林
1020	イ	27	0	11	○	○			○	○		生産林
1020	ウ	1	0	12	○	○			○	○		生産林
1020	ウ	2	0	12	○	○			○	○		生産林
1020	ウ	3	0	11	○	○			○	○		生産林
1020	ウ	3	0	12	○	○			○	○		生産林
1020	ウ	4	0	11	○	○			○	○		生産林
1020	ウ	4	0	12	○	○			○	○		生産林
1020	ウ	5	0	12	○	○			○	○		生産林
1020	ウ	6	0	11	○	○			○	○		生産林
1020	ウ	6	0	12	○	○			○	○		生産林
1020	ウ	7	0	12	○	○			○	○		生産林
1020	ウ	7	0	12	○	○			○	○		生産林
1020	ウ	8	0	12	○	○			○	○		生産林
1020	ウ	9	0	12	○	○			○	○		生産林
1020	ウ	10	0	11	○	○			○	○		生産林
1020	ウ	10	0	12	○	○			○	○		生産林
1020	ウ	11	0	12	○	○			○	○		生産林
1020	ウ	12	0	11	○	○			○	○		生産林
1020	ウ	13	0	13	○	○			○	○		生産林
1020	ウ	13	0	12	○	○			○	○		生産林
1020	ウ	14	0	12	○	○			○	○		生産林
1020	ウ	15	0	12	○	○			○	○		生産林
1020	ウ	16	0	12	○	○			○	○		生産林
1020	ウ	16	1	12	○	○			○	○		生産林
1020	ウ	17	0	12	○	○			○	○		生産林
1020	ウ	18	0	12	○	○			○	○		生産林
1020	ウ	19	0	12	○	○			○	○		生産林

機能別一覧表

林班	準 林 班	番 号	枝 番	樹 種	水源涵養 維持増進森林	山地災害防止 土壌保全機能森 林	快適環境形成機 能 維持増進森林	保健機能 維持増進森林	木材生産機能 維持増進森林	伐期の延長を 推進すべき森林	長伐期を 推進すべき森林	三重県型森林 区分
										標準伐期齡+10年	標準伐期齡×2	
1020	ウ	20	0	22	○	○			○	○		環境林(共生)
1020	ウ	21	0	41	○	○			○	○		生産林
1020	ウ	22	0	22	○	○			○	○		環境林(共生)
1020	ウ	23	0	22	○	○			○	○		環境林(共生)
1020	ウ	23	1	11	○	○			○	○		生産林
1020	ウ	23	1	12	○	○			○	○		生産林
1020	ウ	23	2	12	○	○			○	○		生産林
1020	ウ	24	0	12	○	○			○	○		生産林
1020	ウ	24	0	13	○	○			○	○		生産林
1020	ウ	25	0	12	○	○			○	○		生産林
1020	ウ	26	0	12	○	○			○	○		生産林
1020	ウ	27	0	12	○	○			○	○		生産林
1020	ウ	28	0	12	○	○			○	○		生産林
1020	ウ	29	0	12	○	○			○	○		生産林
1020	ウ	30	0	12	○	○			○	○		生産林
1020	ウ	31	0	12	○	○			○	○		生産林
1020	ウ	32	0	11	○	○			○	○		生産林
1020	ウ	33	0	12	○	○			○	○		生産林
1020	ウ	34	0	12	○	○			○	○		生産林
1020	ウ	35	0	13	○	○			○	○		生産林
1020	ウ	35	0	12	○	○			○	○		生産林
1020	ウ	36	0	13	○	○			○	○		生産林
1020	ウ	36	0	12	○	○			○	○		生産林
1020	エ	1	0	12	○	○			○	○		生産林
1020	エ	2	0	12	○	○			○	○		生産林
1020	エ	3	0	22	○	○			○	○		環境林(保全1)
1020	エ	4	0	22	○	○			○	○		環境林(保全1)
1020	エ	5	0	12	○	○			○	○		生産林
1020	エ	6	0	11	○	○			○	○		生産林
1020	エ	6	0	12	○	○			○	○		生産林
1020	エ	7	0	11	○	○			○	○		環境林(共生)
1020	エ	7	0	12	○	○			○	○		環境林(共生)
1020	エ	8	0	12	○	○			○	○		生産林
1020	エ	8	0	11	○	○			○	○		生産林
1020	エ	9	0	12	○	○			○	○		生産林
1020	エ	10	0	64	○	○			○	○		生産林
1020	エ	10	0	12	○	○			○	○		生産林
1020	エ	11	0	11	○	○			○	○		生産林
1020	エ	11	0	12	○	○			○	○		生産林
1020	エ	12	0	12	○	○			○	○		生産林
1020	エ	13	0	11	○	○			○	○		生産林
1020	エ	13	0	12	○	○			○	○		生産林
1020	エ	13	1	13	○	○			○	○		生産林
1021	ア	1	0	11	○	○	○	○		○		環境林(保全2)
1021	ア	2	0	22	○	○	○	○		○		環境林(保全1)
1021	ア	3	0	12	○	○	○	○		○		生産林
1021	ア	3	0	13	○	○	○	○		○		生産林
1021	ア	4	0	22	○	○	○	○		○		環境林(保全1)
1021	ア	5	0	12	○	○	○	○		○		生産林
1021	ア	6	0	12	○	○	○	○		○		生産林
1021	ア	6	0	13	○	○	○	○		○		生産林
1021	ア	7	0	11	○	○	○	○		○		環境林(保全2)
1021	ア	8	0	11	○	○	○	○		○		環境林(保全2)
1021	ア	8	0	12	○	○	○	○		○		環境林(保全2)
1021	ア	9	0	11	○	○	○	○		○		環境林(保全2)
1021	ア	9	0	12	○	○	○	○		○		環境林(保全2)
1021	ア	10	0	11	○	○	○	○		○		環境林(保全2)
1021	ア	10	0	12	○	○	○	○		○		環境林(保全2)
1021	ア	11	0	11	○	○	○	○		○		環境林(保全2)
1021	ア	11	0	12	○	○	○	○		○		環境林(保全2)
1021	ア	12	0	22	○	○	○	○		○		環境林(保全1)
1021	ア	13	0	12	○	○	○	○		○		環境林(保全2)
1021	ア	14	0	12	○	○	○	○		○		生産林
1021	ア	15	0	12	○	○	○	○		○		生産林
1021	ア	16	0	11	○	○	○	○		○		環境林(保全2)
1021	ア	17	0	12	○	○	○	○		○		生産林
1021	ア	18	0	12	○	○	○	○		○		生産林
1021	ア	19	0	11	○	○	○	○		○		生産林
1021	ア	19	0	12	○	○	○	○		○		生産林

機能別一覧表

林班	準 林 班	番 号	枝 番	樹 種	水源涵養 維持増進森林	山地災害防止 土壌保全機能森 林	快適環境形成機 能 維持増進森林	保健機能 維持増進森林	木材生産機能 維持増進森林	伐期の延長を 推進すべき森林	長伐期を 推進すべき森林	三重県型森林 区分
										標準伐期齡+10年	標準伐期齡×2	
1021	ア	20	0	11	○	○	○	○		○		生産林
1021	ア	20	0	13	○	○	○	○		○		生産林
1021	ア	21	0	11	○	○	○	○		○		環境林(保全2)
1021	ア	21	0	12	○	○	○	○		○		環境林(保全2)
1021	ア	22	0	12	○	○	○	○		○		環境林(保全2)
1021	ア	23	0	12	○	○	○	○		○		環境林(保全2)
1021	ア	24	0	11	○	○	○	○		○		環境林(保全2)
1021	ア	24	0	12	○	○	○	○		○		環境林(保全2)
1021	ア	25	0	11	○	○	○	○		○		環境林(保全2)
1021	ア	26	0	11	○	○	○	○		○		環境林(保全2)
1021	ア	26	0	12	○	○	○	○		○		環境林(保全2)
1021	ア	27	0	12	○	○	○	○		○		生産林
1021	イ	1	0	12	○	○	○	○		○		生産林
1021	イ	2	0	12	○	○	○	○		○		生産林
1021	イ	3	0	11	○	○	○	○		○		生産林
1021	イ	3	0	12	○	○	○	○		○		生産林
1021	イ	4	0	12	○	○	○	○		○		生産林
1021	イ	5	0	12	○	○	○	○		○		生産林
1021	イ	6	0	12	○	○	○	○		○		生産林
1021	イ	7	0	22	○	○	○	○		○		環境林(保全1)
1021	イ	8	0	12	○	○	○	○		○		生産林
1021	イ	9	0	12	○	○	○	○		○		環境林(保全2)
1021	イ	10	0	11	○	○	○	○		○		生産林
1021	イ	11	0	13	○	○	○	○		○		生産林
1021	イ	12	0	22	○	○	○	○		○		環境林(保全1)
1021	イ	13	0	11	○	○	○	○		○		生産林
1021	イ	14	0	11	○	○	○	○		○		生産林
1021	イ	15	0	22	○	○	○	○		○		環境林(保全1)
1021	イ	15	0	14	○	○	○	○		○		環境林(保全1)
1021	イ	16	0	12	○	○	○	○		○		環境林(保全2)
1021	イ	17	0	22	○	○	○	○		○		環境林(保全1)
1021	イ	18	0	22	○	○	○	○		○		環境林(保全1)
1021	イ	19	0	12	○	○	○	○		○		生産林
1021	イ	19	0	22	○	○	○	○		○		環境林(保全1)
1021	イ	20	0	22	○	○	○	○		○		環境林(保全1)
1021	ウ	1	0	11	○	○	○	○		○		生産林
1021	ウ	1	0	22	○	○	○	○		○		環境林(保全1)
1021	ウ	2	0	11	○	○	○	○		○		環境林(保全2)
1021	ウ	2	0	12	○	○	○	○		○		環境林(保全2)
1021	ウ	3	0	13	○	○	○	○		○		環境林(保全2)
1021	ウ	4	0	12	○	○	○	○		○		環境林(保全2)
1021	ウ	5	0	12	○	○	○	○		○		生産林
1021	ウ	5	0	11	○	○	○	○		○		生産林
1021	ウ	6	0	13	○	○	○	○		○		環境林(保全2)
1021	ウ	6	0	12	○	○	○	○		○		環境林(保全2)
1021	ウ	7	0	13	○	○	○	○		○		生産林
1021	ウ	7	0	12	○	○	○	○		○		生産林
1021	ウ	8	0	12	○	○	○	○		○		生産林
1021	ウ	8	0	13	○	○	○	○		○		生産林
1021	ウ	9	0	12	○	○	○	○		○		環境林(保全2)
1021	ウ	9	0	11	○	○	○	○		○		環境林(保全2)
1021	ウ	10	0	11	○	○	○	○		○		生産林
1021	ウ	10	0	12	○	○	○	○		○		生産林
1021	ウ	11	0	11	○	○	○	○		○		生産林
1021	ウ	11	0	12	○	○	○	○		○		生産林
1021	ウ	12	0	13	○	○	○	○		○		生産林
1021	ウ	12	0	12	○	○	○	○		○		生産林
1021	ウ	13	0	12	○	○	○	○		○		生産林
1021	ウ	13	0	13	○	○	○	○		○		生産林
1021	エ	1	0	12	○	○	○	○		○		環境林(保全2)
1021	エ	2	0	12	○	○	○	○		○		環境林(保全2)
1021	エ	3	0	12	○	○	○	○		○		環境林(保全2)
1021	エ	4	0	12	○	○	○	○		○		環境林(保全2)
1021	エ	4	1	12	○	○	○	○		○		環境林(保全2)
1021	エ	5	0	12	○	○	○	○		○		環境林(保全2)
1021	エ	5	0	11	○	○	○	○		○		環境林(保全2)
1021	エ	6	0	11	○	○	○	○		○		生産林
1021	エ	6	0	12	○	○	○	○		○		生産林
1021	エ	7	0	12	○	○	○	○		○		生産林

機能別一覧表

林班	準 林 班	番 号	枝 番	樹 種	水源涵養 維持増進森林	山地災害防止 土壌保全機能森 林	快適環境形成機 能 維持増進森林	保健機能 維持増進森林	木材生産機能 維持増進森林	伐期の延長を 推進すべき森林 標準伐期齢+10年	長伐期を 推進すべき森林 標準伐期齢×2	三重県型森林 区分
1021	工	8	0	11	○	○	○	○		○		環境林(保全2)
1021	工	9	0	11	○	○	○	○		○		生産林
1021	工	9	0	12	○	○	○	○		○		生産林
1021	工	9	0	13	○	○	○	○		○		生産林
1021	工	10	0	12	○	○	○	○		○		生産林
1021	工	10	0	12	○	○	○	○		○		生産林
1021	工	10	0	22	○	○	○	○		○		環境林(保全1)
1021	工	11	0	11	○	○	○	○		○		生産林
1021	工	11	0	12	○	○	○	○		○		生産林
1021	工	11	0	12	○	○	○	○		○		生産林
1021	工	11	0	11	○	○	○	○		○		生産林
1021	工	12	0	12	○	○	○	○		○		生産林
1021	工	13	0	12	○	○	○	○		○		生産林
1021	工	14	0	12	○	○	○	○		○		生産林
1021	工	15	0	11	○	○	○	○		○		生産林
1021	工	15	0	12	○	○	○	○		○		生産林
1021	才	1	0	11	○	○	○	○		○		生産林
1021	才	1	0	12	○	○	○	○		○		生産林
1021	才	2	0	12	○	○	○	○		○		生産林
1021	才	2	0	11	○	○	○	○		○		生産林
1021	才	3	0	12	○	○	○	○		○		生産林
1021	才	4	0	12	○	○	○	○		○		生産林
1021	才	4	0	11	○	○	○	○		○		生産林
1021	才	5	0	22	○	○	○	○		○		環境林(保全1)
1021	才	5	0	12	○	○	○	○		○		生産林
1021	才	6	0	12	○	○	○	○		○		生産林
1021	才	6	0	13	○	○	○	○		○		生産林
1021	才	7	0	12	○	○	○	○		○		生産林
1021	才	8	0	11	○	○	○	○		○		生産林
1021	才	9	0	11	○	○	○	○		○		生産林
1021	才	10	0	11	○	○	○	○		○		生産林
1021	才	10	0	12	○	○	○	○		○		生産林
1021	才	11	0	11	○	○	○	○		○		生産林
1021	才	11	0	12	○	○	○	○		○		生産林
1021	才	12	0	11	○	○	○	○		○		生産林
1021	才	12	0	12	○	○	○	○		○		生産林
1021	才	13	0	12	○	○	○	○		○		生産林
1021	才	14	0	11	○	○	○	○		○		生産林
1021	才	14	0	12	○	○	○	○		○		生産林
1021	才	15	0	13	○	○	○	○		○		生産林
1021	才	15	0	12	○	○	○	○		○		生産林
1021	才	16	0	11	○	○	○	○		○		生産林
1021	才	16	0	12	○	○	○	○		○		生産林
1021	才	17	0	13	○	○	○	○		○		生産林
1021	才	17	0	12	○	○	○	○		○		生産林
1022	ア	1	0	11	○	○				○		生産林
1022	ア	2	0	12	○	○				○		生産林
1022	ア	3	0	12	○	○				○		生産林
1022	ア	4	0	11	○	○				○		生産林
1022	ア	4	0	12	○	○				○		生産林
1022	ア	5	0	11	○	○				○		生産林
1022	ア	6	0	11	○	○				○		生産林
1022	ア	7	0	12	○	○				○		生産林
1022	ア	8	0	11	○	○				○		生産林
1022	ア	8	0	12	○	○				○		生産林
1022	ア	9	0	11	○	○				○		生産林
1022	ア	9	0	12	○	○				○		生産林
1022	ア	10	0	12	○	○				○		生産林
1022	ア	11	0	11		○					○	生産林
1022	ア	11	0	12		○					○	生産林
1022	ア	12	0	12	○	○				○		生産林
1022	ア	13	0	12	○	○				○		生産林
1022	ア	14	0	12	○	○				○		生産林
1022	ア	14	0	13	○	○				○		生産林
1022	ア	15	0	12	○	○				○		生産林
1022	イ	1	0	12	○	○				○		生産林
1022	イ	2	0	12	○	○				○		環境林(保全2)
1022	イ	3	0	12	○	○				○		生産林
1022	イ	3	0	11	○	○				○		生産林

機能別一覧表

林班	準 林 班	番 号	枝 番	樹 種	水源涵養 維持増進森林	山地災害防止 土壌保全機能森 林	快適環境形成機 能 維持増進森林	保健機能 維持増進森林	木材生産機能 維持増進森林	伐期の延長を 推進すべき森林	長伐期を 推進すべき森林	三重県型森林 区分
										標準伐期齡+10年	標準伐期齡×2	
1022	イ	4	0	11	○	○				○		環境林(保全2)
1022	イ	5	0	22	○	○				○		環境林(保全1)
1022	イ	6	0	11	○	○				○		生産林
1022	イ	6	0	12	○	○				○		生産林
1022	イ	7	0	12	○	○				○		環境林(保全2)
1022	イ	8	0	11	○	○				○		生産林
1022	イ	8	0	12	○	○				○		生産林
1022	イ	9	0	22	○	○				○		環境林(保全1)
1022	イ	10	0	12	○	○				○		環境林(保全2)
1022	イ	10	0	11	○	○				○		環境林(保全2)
1022	イ	11	0	22	○	○				○		環境林(保全1)
1022	イ	12	0	11	○	○				○		環境林(保全2)
1022	イ	12	0	12	○	○				○		環境林(保全2)
1022	イ	13	0	13	○	○				○		環境林(保全2)
1022	イ	14	0	11	○	○				○		環境林(保全2)
1022	イ	14	0	12	○	○				○		環境林(保全2)
1022	イ	15	0	12	○	○				○		環境林(保全2)
1022	イ	16	0	12	○	○				○		環境林(保全2)
1022	イ	17	0	12	○	○				○		環境林(保全2)
1022	イ	18	0	12	○	○				○		生産林
1022	イ	19	0	11	○	○				○		環境林(保全2)
1022	イ	20	0	11	○	○				○		生産林
1022	イ	21	0	11	○	○				○		環境林(保全2)
1022	イ	21	0	12	○	○				○		環境林(保全2)
1022	イ	22	0	11	○	○				○		環境林(保全2)
1022	イ	23	0	12	○	○				○		環境林(保全2)
1022	イ	23	0	11	○	○				○		環境林(保全2)
1022	イ	24	0	12	○	○				○		環境林(保全2)
1022	イ	24	0	13	○	○				○		環境林(保全2)
1022	イ	25	0	12	○	○				○		環境林(保全2)
1022	イ	26	0	11	○	○				○		環境林(保全2)
1022	イ	26	0	12	○	○				○		環境林(保全2)
1022	イ	27	0	12	○	○				○		環境林(保全2)
1022	イ	28	0	12	○	○				○		環境林(保全2)
1022	ウ	1	0	12	○	○				○		環境林(保全2)
1022	ウ	1	0	11	○	○				○		環境林(保全2)
1022	ウ	2	0	12	○	○				○		生産林
1022	ウ	2	0	11	○	○				○		生産林
1022	ウ	3	0	12	○	○				○		生産林
1022	ウ	4	0	11	○	○				○		生産林
1022	ウ	4	0	12	○	○				○		生産林
1022	ウ	5	0	12	○	○				○		環境林(保全2)
1022	ウ	6	0	11	○	○				○		環境林(保全2)
1022	ウ	6	0	12	○	○				○		環境林(保全2)
1022	ウ	7	0	11	○	○				○		生産林
1022	ウ	7	0	12	○	○				○		生産林
1022	ウ	8	0	11	○	○				○		生産林
1022	ウ	8	0	12	○	○				○		生産林
1022	ウ	9	0	11	○	○				○		生産林
1022	ウ	9	0	12	○	○				○		生産林
1022	ウ	10	0	11	○	○				○		環境林(保全2)
1022	ウ	10	0	12	○	○				○		環境林(保全2)
1022	ウ	11	0	11	○	○				○		環境林(保全2)
1023	ア	1	0	22	○	○			○	○		環境林(保全1)
1023	ア	2	0	12	○	○			○	○		生産林
1023	ア	3	0	12	○	○			○	○		生産林
1023	ア	3	0	22	○	○			○	○		環境林(保全1)
1023	ア	4	0	12	○	○			○	○		生産林
1023	ア	5	0	11	○	○			○	○		生産林
1023	ア	5	0	12	○	○			○	○		生産林
1023	ア	6	0	12	○	○			○	○		生産林
1023	ア	6	0	13	○	○			○	○		生産林
1023	ア	7	0	12	○	○			○	○		生産林
1023	ア	8	0	11	○	○			○	○		生産林
1023	ア	9	0	11	○	○			○	○		生産林
1023	ア	9	0	12	○	○			○	○		生産林
1023	ア	10	0	12	○	○			○	○		生産林
1023	ア	11	0	11	○	○			○	○		生産林
1023	ア	12	0	12	○	○			○	○		生産林

機能別一覧表

林班	準 林 班	番 号	枝 番	樹 種	水源涵養 維持増進森林	山地災害防止 土壌保全機能森 林	快適環境形成機 能 維持増進森林	保健機能 維持増進森林	木材生産機能 維持増進森林	伐期の延長を 推進すべき森林 標準伐期齢+10年	長伐期を 推進すべき森林 標準伐期齢×2	三重県型森林 区分
1023	ア	13	0	11	○	○			○	○		生産林
1023	ア	13	0	12	○	○			○	○		生産林
1023	ア	14	0	11	○	○			○	○		生産林
1023	ア	15	0	11	○	○			○	○		生産林
1023	ア	16	0	11	○	○			○	○		生産林
1023	ア	17	0	12	○	○			○	○		生産林
1023	ア	18	0	22	○	○			○	○		環境林(保全1)
1023	ア	19	0	22	○	○			○	○		環境林(保全1)
1023	ア	20	0	22	○	○			○	○		環境林(保全1)
1023	ア	21	0	22	○	○			○	○		環境林(保全1)
1023	ア	22	0	11	○	○			○	○		生産林
1023	ア	23	0	12	○	○			○	○		生産林
1023	ア	24	0	11	○	○			○	○		生産林
1023	イ	1	0	12	○	○			○	○		生産林
1023	イ	1	0	13	○	○			○	○		生産林
1023	イ	2	0	12	○	○			○	○		生産林
1023	イ	2	0	13	○	○			○	○		生産林
1023	イ	3	0	22	○	○			○	○		環境林(保全1)
1023	イ	4	0	22	○	○			○	○		環境林(保全1)
1023	イ	5	0	22	○	○			○	○		環境林(保全1)
1023	イ	6	0	12	○	○			○	○		生産林
1023	イ	6	0	13	○	○			○	○		生産林
1023	イ	7	0	11	○	○			○	○		生産林
1023	イ	7	0	12	○	○			○	○		生産林
1023	イ	8	0	11	○	○			○	○		生産林
1023	イ	8	0	12	○	○			○	○		生産林
1023	イ	9	0	11	○	○			○	○		生産林
1023	イ	9	0	12	○	○			○	○		生産林
1023	イ	10	0	12	○	○			○	○		生産林
1023	イ	10	0	13	○	○			○	○		生産林
1023	イ	11	0	12	○	○			○	○		生産林
1023	イ	12	0	11	○	○			○	○		生産林
1023	イ	12	0	12	○	○			○	○		生産林
1023	イ	13	0	12	○	○			○	○		生産林
1023	イ	13	0	13	○	○			○	○		生産林
1023	イ	14	0	11	○	○			○	○		生産林
1023	イ	14	0	12	○	○			○	○		生産林
1023	イ	15	0	12	○	○			○	○		生産林
1023	イ	15	0	11	○	○			○	○		生産林
1023	イ	16	0	11	○	○			○	○		生産林
1023	イ	16	0	12	○	○			○	○		生産林
1023	イ	17	0	11	○	○			○	○		生産林
1023	イ	17	0	12	○	○			○	○		生産林
1023	イ	18	0	12	○	○			○	○		生産林
1023	イ	18	0	22	○	○			○	○		環境林(保全1)
1023	イ	19	0	11	○	○			○	○		生産林
1023	イ	19	0	12	○	○			○	○		生産林
1023	イ	20	0	12	○	○			○	○		生産林
1023	イ	20	0	22	○	○			○	○		環境林(保全1)
1023	イ	21	0	11	○	○			○	○		生産林
1023	イ	21	0	12	○	○			○	○		生産林
1023	イ	22	0	12	○	○			○	○		生産林
1023	イ	22	0	13	○	○			○	○		生産林
1023	イ	23	0	12	○	○			○	○		生産林
1023	イ	24	0	11	○	○			○	○		生産林
1023	イ	24	0	12	○	○			○	○		生産林
1023	イ	25	0	11	○	○			○	○		生産林
1023	イ	25	0	12	○	○			○	○		生産林
1023	イ	26	0	11	○	○			○	○		生産林
1023	イ	26	0	12	○	○			○	○		生産林
1023	イ	27	0	11	○	○			○	○		生産林
1023	イ	27	0	12	○	○			○	○		生産林
1023	イ	27	0	22	○	○			○	○		環境林(保全1)
1023	イ	28	0	12	○	○			○	○		生産林
1023	イ	28	0	22	○	○			○	○		環境林(保全1)
1023	イ	29	0	12	○	○			○	○		生産林
1023	イ	30	0	12	○	○			○	○		生産林
1023	イ	31	0	11	○	○			○	○		生産林
1023	イ	31	0	12	○	○			○	○		生産林

機能別一覧表

林班	準 林 班	番 号	枝 番	樹 種	水源涵養 維持増進森林	山地災害防止 土壌保全機能森 林	快適環境形成機 能 維持増進森林	保健機能 維持増進森林	木材生産機能 維持増進森林	伐期の延長を 推進すべき森林 標準伐期齡+10年	長伐期を 推進すべき森林 標準伐期齡×2	三重県型森林 区分
1023	イ	32	0	11	○	○			○	○		生産林
1023	イ	32	0	12	○	○			○	○		生産林
1023	イ	33	0	11	○	○			○	○		生産林
1023	イ	34	0	22	○	○			○	○		環境林(保全1)
1023	イ	35	0	22	○	○			○	○		環境林(保全1)
1023	イ	36	0	22	○	○			○	○		環境林(保全1)
1023	イ	37	0	11	○	○			○	○		生産林
1023	イ	37	0	12	○	○			○	○		生産林
1023	ウ	1	0	11	○	○			○	○		生産林
1023	ウ	2	0	22	○	○			○	○		環境林(保全1)
1023	ウ	3	0	11	○	○			○	○		生産林
1023	ウ	4	0	11	○	○			○	○		生産林
1023	ウ	5	0	22	○	○			○	○		環境林(保全1)
1023	ウ	6	0	12	○	○			○	○		生産林
1023	ウ	6	0	11	○	○			○	○		生産林
1023	ウ	7	0	11	○	○			○	○		生産林
1023	ウ	7	0	22	○	○			○	○		環境林(保全1)
1023	ウ	8	0	22	○	○			○	○		環境林(保全1)
1023	ウ	9	0	22	○	○			○	○		環境林(保全1)
1023	ウ	10	0	12	○	○			○	○		生産林
1023	ウ	10	0	22	○	○			○	○		環境林(保全1)
1023	ウ	11	0	12	○	○			○	○		生産林
1023	ウ	12	0	12	○	○			○	○		生産林
1023	ウ	12	0	12	○	○			○	○		生産林
1023	ウ	12	0	12	○	○			○	○		生産林
1023	ウ	12	0	12	○	○			○	○		生産林
1023	ウ	13	0	12	○	○			○	○		生産林
1023	ウ	14	0	22	○	○			○	○		環境林(保全1)
1023	ウ	15	0	22	○	○			○	○		環境林(保全1)
1023	ウ	16	0	11	○	○			○	○		生産林
1023	ウ	16	0	12	○	○			○	○		生産林
1023	ウ	16	0	22	○	○			○	○		環境林(保全1)
1023	ウ	17	0	11	○	○			○	○		生産林
1023	ウ	17	0	12	○	○			○	○		生産林
1023	ウ	17	0	22	○	○			○	○		環境林(保全1)
1023	エ	1	0	12	○	○			○	○		生産林
1023	エ	2	0	22	○	○			○	○		環境林(保全1)
1023	エ	3	0	12	○	○			○	○		生産林
1023	エ	3	0	22	○	○			○	○		環境林(保全1)
1023	エ	4	0	11	○	○			○	○		生産林
1023	エ	5	0	12	○	○			○	○		生産林
1023	エ	6	0	12	○	○			○	○		生産林
1023	エ	7	0	12	○	○			○	○		生産林
1023	エ	7	0	22	○	○			○	○		環境林(保全1)
1023	エ	8	0	22	○	○			○	○		環境林(保全1)
1023	エ	9	0	22	○	○			○	○		環境林(保全1)
1023	エ	10	0	12	○	○			○	○		生産林
1023	エ	10	0	13	○	○			○	○		生産林
1023	エ	11	0	13	○	○			○	○		生産林
1023	エ	12	0	12	○	○			○	○		生産林
1023	エ	13	0	12	○	○			○	○		生産林
1023	エ	14	0	11	○	○			○	○		生産林
1023	エ	14	0	12	○	○			○	○		生産林
1023	エ	15	0	12	○	○			○	○		生産林
1023	オ	1	0	11	○	○			○	○		生産林
1023	オ	1	0	12	○	○			○	○		生産林
1023	オ	2	0	12	○	○			○	○		生産林
1023	オ	3	0	12	○	○			○	○		生産林
1023	オ	4	0	12	○	○			○	○		生産林
1023	オ	5	0	12	○	○			○	○		生産林
1023	オ	6	0	11	○	○			○	○		生産林
1023	オ	7	0	22	○	○			○	○		環境林(保全1)
1023	オ	8	0	13	○	○			○	○		生産林
1023	オ	8	0	12	○	○			○	○		生産林
1023	オ	9	0	11	○	○			○	○		生産林
1023	オ	10	0	12	○	○			○	○		生産林
1023	オ	11	0	11	○	○			○	○		生産林
1023	オ	12	0	22	○	○			○	○		環境林(保全1)
1023	オ	13	0	11	○	○			○	○		生産林
1023	オ	13	0	12	○	○			○	○		生産林

機能別一覧表

林班	準 林 班	番 号	枝 番	樹 種	水源涵養 維持増進森林	山地災害防止 土壌保全機能森 林	快適環境形成機 能 維持増進森林	保健機能 維持増進森林	木材生産機能 維持増進森林	伐期の延長を 推進すべき森林 標準伐期齡+10年	長伐期を 推進すべき森林 標準伐期齡×2	三重県型森林 区分
1023	才	14	0	11	○	○			○	○		生産林
1023	才	15	0	11	○	○			○	○		生産林
1023	才	15	0	12	○	○			○	○		生産林
1023	才	16	0	11	○	○			○	○		生産林
1023	才	17	0	11	○	○			○	○		生産林
1023	才	18	0	22	○	○			○	○		環境林(保全1)
1023	才	19	0	12	○	○			○	○		生産林
1023	才	20	0	12	○	○			○	○		生産林
1023	才	21	0	12	○	○			○	○		生産林
1023	才	22	0	12	○	○			○	○		生産林
1023	力	1	0	12	○	○			○	○		生産林
1023	力	2	0	11	○	○			○	○		生産林
1023	力	2	0	12	○	○			○	○		生産林
1023	力	3	0	11	○	○			○	○		生産林
1023	力	4	0	12	○	○			○	○		生産林
1023	力	4	0	13	○	○			○	○		生産林
1023	力	5	0	11	○	○			○	○		生産林
1023	力	5	0	12	○	○			○	○		生産林
1023	力	6	0	12	○	○			○	○		生産林
1023	力	6	0	13	○	○			○	○		生産林
1023	力	7	0	11	○	○			○	○		生産林
1023	力	8	0	11	○	○			○	○		生産林
1023	力	8	0	22	○	○			○	○		環境林(保全1)
1023	力	9	0	12	○	○			○	○		生産林
1023	力	10	0	13	○	○			○	○		生産林
1023	力	11	0	11	○	○			○	○		生産林
1023	力	12	0	12	○	○			○	○		環境林(保全2)
1023	力	12	0	13	○	○			○	○		環境林(保全2)
1023	力	13	0	12	○	○			○	○		生産林
1023	力	13	0	11	○	○			○	○		生産林
1023	力	14	0	22	○	○			○	○		環境林(保全1)
1023	力	15	0	12	○	○			○	○		生産林
1023	力	16	0	11	○	○			○	○		生産林
1023	力	16	0	12	○	○			○	○		生産林
1023	力	17	0	22	○	○			○	○		環境林(保全1)
1023	力	18	0	11	○	○			○	○		生産林
1023	力	19	0	12	○	○			○	○		生産林
1023	力	20	0	12	○	○			○	○		生産林
1023	力	21	0	11	○	○			○	○		生産林
1023	力	21	0	12	○	○			○	○		生産林
1023	力	22	0	12	○	○			○	○		生産林
1023	力	23	0	11	○	○			○	○		生産林
1023	力	23	0	12	○	○			○	○		生産林
1023	力	23	0	22	○	○			○	○		環境林(保全1)
1023	力	24	0	11	○	○			○	○		生産林
1023	力	24	0	12	○	○			○	○		生産林
1024	ア	1	0	11	○	○			○	○		生産林
1024	ア	1	0	12	○	○			○	○		生産林
1024	ア	1	0	11	○	○			○	○		生産林
1024	ア	2	0	12	○	○			○	○		生産林
1024	ア	3	0	11	○	○			○	○		生産林
1024	ア	4	0	11	○	○			○	○		生産林
1024	ア	5	0	11	○	○			○	○		生産林
1024	ア	6	0	12	○	○			○	○		生産林
1024	ア	7	0	12	○	○			○	○		生産林
1024	ア	8	0	11	○	○			○	○		生産林
1024	ア	8	0	12	○	○			○	○		生産林
1024	ア	9	0	22	○	○			○	○		環境林(保全1)
1024	ア	10	0	22	○	○			○	○		環境林(保全1)
1024	ア	11	0	22	○	○			○	○		環境林(保全1)
1024	ア	12	0	22	○	○			○	○		環境林(保全1)
1024	ア	13	0	11	○	○			○	○		生産林
1024	ア	13	0	12	○	○			○	○		生産林
1024	ア	14	0	11	○	○			○	○		生産林
1024	ア	15	0	12	○	○			○	○		生産林
1024	ア	16	0	12	○	○			○	○		生産林
1024	ア	17	0	11	○	○			○	○		生産林
1024	ア	18	0	11	○	○			○	○		生産林
1024	ア	19	0	13	○	○			○	○		生産林

機能別一覧表

林班	準 林 班	番 号	枝 番	樹 種	水源涵養 維持増進森林	山地災害防止 土壌保全機能森 林	快適環境形成機 能 維持増進森林	保健機能 維持増進森林	木材生産機能 維持増進森林	伐期の延長を 推進すべき森林	長伐期を 推進すべき森林	三重県型森林 区分
										標準伐期齡+10年	標準伐期齡×2	
1024	ア	20	0	12	○	○			○	○		生産林
1024	ア	21	0	11	○	○			○	○		生産林
1024	ア	22	0	12	○	○			○	○		生産林
1024	ア	23	0	11	○	○			○	○		生産林
1024	ア	23	0	12	○	○			○	○		生産林
1024	ア	24	0	12	○	○			○	○		生産林
1024	ア	25	0	22	○	○			○	○		環境林(保全1)
1024	ア	26	0	22	○	○			○	○		環境林(保全1)
1024	ア	27	0	12	○	○			○	○		生産林
1024	ア	27	0	11	○	○			○	○		生産林
1024	ア	28	0	22	○	○			○	○		環境林(保全1)
1024	ア	28	0	11	○	○			○	○		生産林
1024	ア	29	0	12	○	○			○	○		生産林
1024	ア	30	0	22	○	○			○	○		環境林(保全1)
1024	ア	31	0	11	○	○			○	○		生産林
1024	ア	31	0	12	○	○			○	○		生産林
1024	ア	32	0	11	○	○			○	○		生産林
1024	ア	32	0	12	○	○			○	○		生産林
1024	ア	33	0	11	○	○			○	○		生産林
1024	ア	34	0	12	○	○			○	○		生産林
1024	ア	35	0	11	○	○			○	○		生産林
1024	イ	1	0	12	○	○			○	○		生産林
1024	イ	2	0	12	○	○			○	○		生産林
1024	イ	3	0	12	○	○			○	○		生産林
1024	イ	3	1	22	○	○			○	○		環境林(保全1)
1024	イ	4	0	11	○	○			○	○		生産林
1024	イ	4	0	12	○	○			○	○		生産林
1024	イ	5	0	12	○	○			○	○		生産林
1024	イ	6	0	22	○	○			○	○		環境林(保全1)
1024	イ	7	0	11	○	○			○	○		生産林
1024	イ	8	0	11	○	○			○	○		生産林
1024	イ	8	0	22	○	○			○	○		環境林(保全1)
1024	イ	9	0	12	○	○			○	○		生産林
1024	イ	9	0	11	○	○			○	○		生産林
1024	イ	10	0	22	○	○			○	○		環境林(保全1)
1024	イ	11	0	22	○	○			○	○		環境林(保全1)
1024	イ	12	0	11	○	○			○	○		生産林
1024	イ	13	0	12	○	○			○	○		生産林
1024	イ	14	0	12	○	○			○	○		生産林
1024	イ	15	0	11	○	○			○	○		生産林
1024	イ	15	0	12	○	○			○	○		生産林
1024	イ	16	0	12	○	○			○	○		生産林
1024	イ	17	0	12	○	○			○	○		生産林
1024	イ	18	0	11	○	○			○	○		生産林
1024	イ	18	1	12	○	○			○	○		生産林
1024	イ	19	0	11	○	○			○	○		生産林
1024	イ	20	0	11	○	○			○	○		生産林
1024	イ	21	0	11	○	○			○	○		生産林
1024	ウ	1	0	12	○	○			○	○		生産林
1024	ウ	2	0	12	○	○			○	○		生産林
1024	ウ	3	0	11	○	○			○	○		生産林
1024	ウ	4	0	12	○	○			○	○		生産林
1024	ウ	4	0	22	○	○			○	○		環境林(保全1)
1024	ウ	5	0	11	○	○			○	○		生産林
1024	ウ	5	0	22	○	○			○	○		環境林(保全1)
1024	ウ	6	0	11	○	○			○	○		生産林
1024	ウ	7	0	12	○	○			○	○		生産林
1024	ウ	7	0	22	○	○			○	○		環境林(保全1)
1024	ウ	8	0	11	○	○			○	○		生産林
1024	ウ	9	0	12	○	○			○	○		生産林
1024	ウ	10	0	11	○	○			○	○		生産林
1024	ウ	10	0	12	○	○			○	○		生産林
1024	ウ	11	0	12	○	○			○	○		生産林
1024	ウ	11	0	11	○	○			○	○		生産林
1024	ウ	12	0	11	○	○			○	○		生産林
1024	ウ	13	0	22	○	○			○	○		環境林(保全1)
1024	ウ	14	0	12	○	○			○	○		生産林
1024	ウ	15	0	12	○	○			○	○		生産林
1024	ウ	16	0	11	○	○			○	○		生産林

機能別一覧表

林班	準 林 班	番 号	枝 番	樹 種	水源涵養 維持増進森林	山地災害防止 土壌保全機能森 林	快適環境形成機 能 維持増進森林	保健機能 維持増進森林	木材生産機能 維持増進森林	伐期の延長を 推進すべき森林 標準伐期齡+10年	長伐期を 推進すべき森林 標準伐期齡×2	三重県型森林 区分
1024	ウ	17	0	22	○	○			○	○		環境林(保全1)
1024	ウ	18	0	22	○	○			○	○		環境林(保全1)
1024	ウ	19	0	11	○	○			○	○		生産林
1024	ウ	20	0	12	○	○			○	○		生産林
1024	ウ	21	0	12	○	○			○	○		生産林
1024	ウ	22	0	22	○	○			○	○		環境林(保全1)
1024	ウ	23	0	11	○	○			○	○		生産林
1024	ウ	23	0	12	○	○			○	○		生産林
1024	ウ	24	0	12	○	○			○	○		生産林
1024	ウ	24	0	12	○	○			○	○		生産林
1024	ウ	25	0	11	○	○			○	○		生産林
1024	ウ	25	0	12	○	○			○	○		生産林
1024	ウ	26	0	12	○	○			○	○		生産林
1024	ウ	27	0	22	○	○			○	○		環境林(保全1)
1024	ウ	28	0	12	○	○			○	○		生産林
1024	エ	1	0	22	○	○			○	○		環境林(保全1)
1024	エ	2	0	22	○	○			○	○		環境林(保全1)
1024	エ	3	0	12	○	○			○	○		生産林
1024	エ	4	0	22	○	○			○	○		環境林(保全1)
1024	エ	5	0	22	○	○			○	○		環境林(保全1)
1024	エ	6	0	11	○	○			○	○		生産林
1024	エ	6	0	12	○	○			○	○		生産林
1024	エ	7	0	11	○	○			○	○		生産林
1024	エ	8	0	22	○	○			○	○		環境林(保全1)
1024	エ	9	0	11	○	○			○	○		生産林
1024	エ	9	0	22	○	○			○	○		環境林(保全1)
1024	エ	10	0	11	○	○			○	○		生産林
1024	エ	10	0	12	○	○			○	○		生産林
1024	エ	11	0	12	○	○			○	○		生産林
1024	エ	12	0	11	○	○			○	○		生産林
1024	エ	12	0	12	○	○			○	○		生産林
1024	エ	12	0	13	○	○			○	○		生産林
1024	エ	13	0	22	○	○			○	○		環境林(保全1)
1024	エ	13	0	12	○	○			○	○		生産林
1024	エ	14	0	22	○	○			○	○		環境林(保全1)
1024	エ	15	0	11	○	○			○	○		生産林
1024	エ	16	0	22	○	○			○	○		環境林(保全1)
1024	エ	17	0	22	○	○			○	○		環境林(保全1)
1024	エ	18	0	11	○	○			○	○		生産林
1024	エ	19	0	22	○	○			○	○		環境林(保全1)
1025	ア	1	0	11	○	○			○	○		生産林
1025	ア	1	0	12	○	○			○	○		生産林
1025	ア	2	0	11	○	○			○	○		生産林
1025	ア	3	0	13	○	○			○	○		生産林
1025	ア	4	0	42	○	○			○	○		生産林
1025	ア	5	0	11	○	○			○	○		生産林
1025	ア	6	0	12	○	○			○	○		生産林
1025	ア	7	0	12	○	○			○	○		生産林
1025	ア	8	0	12	○	○			○	○		生産林
1025	ア	8	0	11	○	○			○	○		生産林
1025	ア	9	0	22	○	○			○	○		環境林(保全1)
1025	ア	9	0	12	○	○			○	○		生産林
1025	ア	10	0	22	○	○			○	○		環境林(保全1)
1025	ア	11	0	12	○	○			○	○		生産林
1025	ア	12	0	13	○	○			○	○		生産林
1025	ア	13	0	12	○	○			○	○		生産林
1025	ア	14	0	13	○	○			○	○		生産林
1025	ア	15	0	13	○	○			○	○		生産林
1025	ア	16	0	12	○	○			○	○		生産林
1025	ア	16	0	13	○	○			○	○		生産林
1025	ア	17	0	22	○	○			○	○		環境林(保全1)
1025	ア	18	0	12	○	○			○	○		生産林
1025	ア	19	0	13	○	○			○	○		生産林
1025	ア	20	0	11	○	○			○	○		生産林
1025	ア	20	0	12	○	○			○	○		生産林
1025	ア	20	0	12	○	○			○	○		生産林
1025	ア	21	0	12	○	○			○	○		生産林
1025	ア	22	0	12	○	○			○	○		生産林
1025	ア	22	0	13	○	○			○	○		生産林

機能別一覧表

林班	準 林 班	番 号	枝 番	樹 種	水源涵養 維持増進森林	山地災害防止 土壌保全機能森 林	快適環境形成機 能 維持増進森林	保健機能 維持増進森林	木材生産機能 維持増進森林	伐期の延長を 推進すべき森林 標準伐期齡+10年	長伐期を 推進すべき森林 標準伐期齡×2	三重県型森林 区分
1025	ア	23	0	12	○	○			○	○		生産林
1025	ア	24	0	11	○	○			○	○		生産林
1025	ア	25	0	22	○	○			○	○		環境林(保全1)
1025	ア	26	0	22	○	○			○	○		環境林(保全1)
1025	ア	27	0	12	○	○			○	○		生産林
1025	ア	28	0	22	○	○			○	○		環境林(保全1)
1025	ア	29	0	22	○	○			○	○		環境林(保全1)
1025	ア	30	0	11	○	○			○	○		生産林
1025	ア	30	0	12	○	○			○	○		生産林
1025	ア	31	0	12	○	○			○	○		生産林
1025	ア	32	0	12	○	○			○	○		生産林
1025	ア	33	0	12	○	○			○	○		生産林
1025	ア	34	0	12	○	○			○	○		生産林
1025	ア	35	0	42	○	○			○	○		生産林
1025	イ	1	0	22	○	○			○	○		環境林(保全1)
1025	イ	1	0	12	○	○			○	○		生産林
1025	イ	2	0	11	○	○			○	○		生産林
1025	イ	2	0	12	○	○			○	○		生産林
1025	イ	3	0	12	○	○			○	○		生産林
1025	イ	4	0	12	○	○			○	○		生産林
1025	イ	5	0	12	○	○			○	○		生産林
1025	イ	6	0	12	○	○			○	○		生産林
1025	イ	7	0	11	○	○			○	○		生産林
1025	イ	7	0	12	○	○			○	○		生産林
1025	イ	8	0	11	○	○			○	○		生産林
1025	イ	8	0	12	○	○			○	○		生産林
1025	イ	9	0	11	○	○			○	○		生産林
1025	イ	9	0	12	○	○			○	○		生産林
1025	イ	10	0	22	○	○			○	○		環境林(保全1)
1025	イ	11	0	12	○	○			○	○		生産林
1025	イ	12	0	12	○	○			○	○		生産林
1025	イ	13	0	13	○	○			○	○		生産林
1025	イ	14	0	12	○	○			○	○		生産林
1025	イ	15	0	12	○	○			○	○		生産林
1025	イ	16	0	12	○	○			○	○		生産林
1025	イ	17	0	12	○	○			○	○		生産林
1025	イ	18	0	12	○	○			○	○		生産林
1025	イ	19	0	12	○	○			○	○		生産林
1025	イ	20	0	11	○	○			○	○		生産林
1025	イ	21	0	12	○	○			○	○		生産林
1025	イ	22	0	12	○	○			○	○		生産林
1025	イ	23	0	22	○	○			○	○		環境林(保全1)
1025	イ	24	0	12	○	○			○	○		生産林
1025	イ	25	0	11	○	○			○	○		生産林
1025	イ	26	0	12	○	○			○	○		生産林
1025	ウ	1	0	12	○	○			○	○		生産林
1025	ウ	2	0	61	○	○			○	○		生産林
1025	ウ	3	0	12	○	○			○	○		生産林
1025	ウ	4	0	12	○	○			○	○		生産林
1025	ウ	5	0	11	○	○			○	○		生産林
1025	ウ	5	0	12	○	○			○	○		生産林
1025	ウ	6	0	12	○	○			○	○		生産林
1025	ウ	7	0	11	○	○			○	○		生産林
1025	ウ	8	0	11	○	○			○	○		生産林
1025	ウ	9	0	12	○	○			○	○		生産林
1025	ウ	10	0	11	○	○			○	○		生産林
1025	ウ	11	0	12	○	○			○	○		生産林
1025	ウ	11	0	21	○	○			○	○		生産林
1025	ウ	12	0	12	○	○			○	○		生産林
1025	ウ	13	0	11	○	○			○	○		生産林
1025	ウ	13	0	12	○	○			○	○		生産林
1025	ウ	13	0	12	○	○			○	○		生産林
1026	ア	1	0	11	○	○			○	○		生産林
1026	ア	1	0	12	○	○			○	○		生産林
1026	ア	2	0	12	○	○			○	○		生産林
1026	ア	2	0	22	○	○			○	○		環境林(保全1)
1026	ア	3	0	12	○	○			○	○		生産林
1026	ア	4	0	12	○	○			○	○		生産林
1026	ア	4	0	12	○	○			○	○		生産林

機能別一覧表

林班	準 林 班	番 号	枝 番	樹 種	水源涵養 維持増進森林	山地災害防止 土壌保全機能森 林	快適環境形成機 能 維持増進森林	保健機能 維持増進森林	木材生産機能 維持増進森林	伐期の延長を 推進すべき森林	長伐期を 推進すべき森林	三重県型森林 区分
										標準伐期齡+10年	標準伐期齡×2	
1026	ア	5	0	22	○	○			○	○		環境林(保全1)
1026	ア	6	0	11	○	○			○	○		生産林
1026	ア	7	0	12	○	○			○	○		生産林
1026	ア	8	0	12	○	○			○	○		生産林
1026	ア	9	0	12	○	○			○	○		生産林
1026	ア	9	0	13	○	○			○	○		生産林
1026	ア	10	0	12	○	○			○	○		生産林
1026	ア	10	0	13	○	○			○	○		生産林
1026	ア	11	0	13	○	○			○	○		生産林
1026	ア	12	0	12	○	○			○	○		生産林
1026	ア	13	0	12	○	○			○	○		生産林
1026	ア	14	0	13	○	○			○	○		生産林
1026	ア	14	0	22	○	○			○	○		環境林(保全1)
1026	ア	15	0	22	○	○			○	○		環境林(保全1)
1026	ア	16	0	12	○	○			○	○		生産林
1026	ア	17	0	12	○	○			○	○		生産林
1026	ア	17	0	12	○	○			○	○		生産林
1026	ア	18	0	22	○	○			○	○		環境林(保全1)
1026	ア	19	0	12	○	○			○	○		生産林
1026	ア	19	0	13	○	○			○	○		生産林
1026	ア	20	0	22	○	○			○	○		環境林(保全1)
1026	ア	21	0	12	○	○			○	○		生産林
1026	ア	22	0	22	○	○			○	○		環境林(保全1)
1026	ア	23	0	12	○	○			○	○		生産林
1026	イ	1	0	22	○	○			○	○		環境林(保全1)
1026	イ	2	0	22	○	○			○	○		環境林(保全1)
1026	イ	2	1	12	○	○			○	○		環境林(保全2)
1026	イ	3	0	11	○	○			○	○		環境林(保全2)
1026	イ	4	0	22	○	○			○	○		環境林(保全1)
1026	イ	5	0	22	○	○			○	○		環境林(保全1)
1026	イ	6	0	11	○	○			○	○		環境林(保全2)
1026	イ	7	0	12	○	○			○	○		環境林(保全2)
1026	イ	8	0	11	○	○			○	○		環境林(保全2)
1026	イ	9	0	13	○	○			○	○		環境林(保全2)
1026	イ	9	0	12	○	○			○	○		環境林(保全2)
1026	イ	10	0	22	○	○			○	○		環境林(保全1)
1026	イ	11	0	22	○	○			○	○		環境林(保全1)
1026	イ	12	0	11	○	○			○	○		生産林
1026	イ	12	0	12	○	○			○	○		生産林
1026	イ	13	0	12	○	○			○	○		環境林(保全2)
1026	イ	13	0	22	○	○			○	○		環境林(保全1)
1026	イ	14	0	12	○	○			○	○		生産林
1026	イ	15	0	13	○	○			○	○		生産林
1026	イ	16	0	12	○	○			○	○		生産林
1026	イ	17	0	12	○	○			○	○		環境林(保全2)
1026	イ	18	0	12	○	○			○	○		環境林(保全2)
1026	イ	19	0	12	○	○			○	○		生産林
1026	イ	20	0	12	○	○			○	○		生産林
1026	イ	21	0	12	○	○			○	○		生産林
1026	イ	21	0	13	○	○			○	○		生産林
1026	イ	22	0	12	○	○			○	○		生産林
1026	イ	23	0	11	○	○			○	○		生産林
1026	イ	23	0	12	○	○			○	○		生産林
1026	イ	24	0	22	○	○			○	○		環境林(保全1)
1026	イ	25	0	12	○	○			○	○		生産林
1026	イ	25	0	22	○	○			○	○		環境林(保全1)
1026	イ	26	0	12	○	○			○	○		生産林
1026	イ	27	0	13	○	○			○	○		生産林
1026	イ	28	0	13	○	○			○	○		生産林
1026	イ	29	0	13	○	○			○	○		生産林
1026	イ	30	0	12	○	○			○	○		生産林
1026	イ	31	0	22	○	○			○	○		環境林(保全1)
1026	イ	32	0	11	○	○			○	○		生産林
1026	イ	32	0	12	○	○			○	○		生産林
1026	イ	32	0	13	○	○			○	○		生産林
1026	イ	33	0	22	○	○			○	○		環境林(保全1)
1026	イ	33	0	13	○	○			○	○		生産林
1026	イ	34	0	22	○	○			○	○		環境林(保全1)
1026	イ	34	0	13	○	○			○	○		生産林

機能別一覧表

林班	準 林 班	番 号	枝 番	樹 種	水源涵養 維持増進森林	山地災害防止 土壌保全機能森 林	快適環境形成機 能 維持増進森林	保健機能 維持増進森林	木材生産機能 維持増進森林	伐期の延長を 推進すべき森林 標準伐期齡+10年	長伐期を 推進すべき森林 標準伐期齡×2	三重県型森林 区分
1026	イ	35	0	12	○	○			○	○		生産林
1026	イ	36	0	12	○	○			○	○		生産林
1026	イ	37	0	11	○	○			○	○		生産林
1026	イ	38	0	12	○	○			○	○		生産林
1026	イ	39	0	22	○	○			○	○		環境林(保全1)
1026	イ	40	0	12	○	○			○	○		生産林
1026	イ	41	0	12	○	○			○	○		生産林
1026	イ	42	0	22	○	○			○	○		環境林(保全1)
1026	イ	43	0	12	○	○			○	○		生産林
1026	イ	44	0	12	○	○			○	○		生産林
1026	イ	45	0	12	○	○			○	○		生産林
1026	イ	46	0	22	○	○			○	○		環境林(保全1)
1026	イ	47	0	12	○	○			○	○		生産林
1026	イ	48	0	11	○	○			○	○		生産林
1026	イ	48	0	12	○	○			○	○		生産林
1026	ウ	1	0	12	○	○			○	○		生産林
1026	ウ	2	0	22	○	○			○	○		環境林(保全1)
1026	ウ	3	0	12	○	○			○	○		環境林(保全2)
1026	ウ	4	0	12	○	○			○	○		環境林(保全2)
1026	ウ	5	0	22	○	○			○	○		環境林(保全1)
1026	ウ	6	0	12	○	○			○	○		環境林(保全2)
1026	ウ	6	0	22	○	○			○	○		環境林(保全1)
1026	ウ	7	0	11	○	○			○	○		生産林
1026	ウ	8	0	12	○	○			○	○		環境林(保全2)
1026	ウ	9	0	12	○	○			○	○		環境林(保全2)
1026	ウ	10	0	12	○	○			○	○		環境林(保全2)
1026	ウ	11	0	12	○	○			○	○		環境林(保全2)
1026	ウ	12	0	12	○	○			○	○		環境林(保全2)
1026	ウ	13	0	11	○	○			○	○		生産林
1026	ウ	13	0	12	○	○			○	○		生産林
1026	ウ	14	0	12	○	○			○	○		生産林
1026	エ	1	0	12	○	○			○	○		環境林(保全2)
1026	エ	2	0	22	○	○			○	○		環境林(保全1)
1026	エ	3	0	12	○	○			○	○		環境林(保全2)
1026	エ	3	0	11	○	○			○	○		環境林(保全2)
1026	エ	4	0	12	○	○			○	○		環境林(保全2)
1026	エ	4	0	11	○	○			○	○		環境林(保全2)
1026	エ	5	0	21	○	○			○	○		環境林(保全1)
1026	エ	5	0	22	○	○			○	○		環境林(保全1)
1026	エ	6	0	12	○	○			○	○		環境林(保全2)
1026	エ	7	0	22	○	○			○	○		環境林(保全1)
1026	エ	8	0	11	○	○			○	○		生産林
1026	エ	8	0	12	○	○			○	○		生産林
1026	エ	9	0	12	○	○			○	○		生産林
1026	エ	10	0	22	○	○			○	○		環境林(保全1)
1026	エ	11	0	12	○	○			○	○		生産林
1026	エ	11	0	12	○	○			○	○		生産林
1026	エ	11	0	22	○	○			○	○		環境林(保全1)
1026	エ	12	0	12	○	○			○	○		生産林
1026	エ	12	0	11	○	○			○	○		生産林
1026	エ	13	0	12	○	○			○	○		環境林(保全2)
1026	エ	14	0	11	○	○			○	○		環境林(保全2)
1026	エ	14	0	22	○	○			○	○		環境林(保全1)
1026	エ	15	0	22	○	○			○	○		環境林(保全1)
1026	エ	16	0	12	○	○			○	○		環境林(保全2)
1026	エ	17	0	12	○	○			○	○		環境林(保全2)
1026	エ	18	0	11	○	○			○	○		生産林
1026	エ	18	0	12	○	○			○	○		生産林
1026	エ	19	0	12	○	○			○	○		生産林
1026	エ	19	0	11	○	○			○	○		生産林
1026	オ	1	0	12	○	○			○	○		生産林
1026	オ	1	0	13	○	○			○	○		生産林
1026	オ	2	0	11	○	○			○	○		環境林(保全2)
1026	オ	2	0	12	○	○			○	○		環境林(保全2)
1026	オ	2	0	13	○	○			○	○		環境林(保全2)
1026	オ	3	0	12	○	○			○	○		環境林(保全2)
1026	オ	3	0	22	○	○			○	○		環境林(保全1)
1026	オ	4	0	22	○	○			○	○		環境林(保全1)
1026	オ	5	0	22	○	○			○	○		環境林(保全1)

機能別一覧表

林班	準 林 班	番 号	枝 番	樹 種	水源涵養 維持増進森林	山地災害防止 土壌保全機能森 林	快適環境形成機 能 維持増進森林	保健機能 維持増進森林	木材生産機能 維持増進森林	伐期の延長を 推進すべき森林 標準伐期齡+10年	長伐期を 推進すべき森林 標準伐期齡×2	三重県型森林 区分
1026	才	6	0	12	○	○			○	○		環境林(保全2)
1026	才	6	0	22	○	○			○	○		環境林(保全1)
1026	才	7	0	12	○	○			○	○		環境林(保全2)
1026	才	7	0	22	○	○			○	○		環境林(保全1)
1026	才	8	0	12	○	○			○	○		生産林
1026	才	8	0	22	○	○			○	○		環境林(保全1)
1026	才	9	0	12	○	○			○	○		生産林
1026	才	10	0	12	○	○			○	○		生産林
1026	才	11	0	12	○	○			○	○		生産林
1026	才	12	0	12	○	○			○	○		環境林(保全2)
1026	才	13	0	12	○	○			○	○		環境林(保全2)
1026	才	14	0	12	○	○			○	○		環境林(保全2)
1026	才	15	0	11	○	○			○	○		生産林
1026	才	16	0	12	○	○			○	○		環境林(保全2)
1026	才	17	0	12	○	○			○	○		環境林(保全2)
1026	才	18	0	22	○	○			○	○		環境林(保全1)
1026	才	19	0	11	○	○			○	○		生産林
1026	才	19	0	12	○	○			○	○		生産林
1026	才	20	0	12	○	○			○	○		生産林
1026	才	21	0	12	○	○			○	○		生産林
1026	才	21	0	13	○	○			○	○		生産林
1026	才	22	0	22	○	○			○	○		環境林(保全1)
1026	才	23	0	22	○	○			○	○		環境林(保全1)
1026	才	24	0	12	○	○			○	○		生産林
1026	才	25	0	12	○	○			○	○		生産林
1026	才	26	0	12	○	○			○	○		生産林
1026	才	27	0	12	○	○			○	○		生産林
1026	才	27	0	13	○	○			○	○		生産林
1026	才	28	0	12	○	○			○	○		生産林
1026	才	29	0	22	○	○			○	○		環境林(保全1)
1026	才	31	0	11	○	○			○	○		生産林
1026	才	31	0	12	○	○			○	○		生産林
1026	才	32	0	12	○	○			○	○		生産林
1026	才	32	0	13	○	○			○	○		生産林
1026	才	33	0	22	○	○			○	○		環境林(保全1)
1026	才	34	0	12	○	○			○	○		生産林
1026	才	35	0	12	○	○			○	○		生産林
1026	才	36	0	11	○	○			○	○		生産林
1026	才	36	0	12	○	○			○	○		生産林
1026	才	37	0	12	○	○			○	○		生産林
1026	才	38	0	12	○	○			○	○		生産林
1026	才	39	0	11	○	○			○	○		生産林
1026	才	39	0	12	○	○			○	○		生産林
1026	才	40	0	12	○	○			○	○		生産林
1026	才	43	0	22	○	○			○	○		環境林(保全1)
1026	才	44	0	12	○	○			○	○		生産林
1026	才	45	0	22	○	○			○	○		環境林(保全1)
1026	才	46	0	22	○	○			○	○		環境林(保全1)
1026	才	47	0	22	○	○			○	○		環境林(保全1)
1026	才	48	0	22	○	○			○	○		環境林(保全1)
1026	才	49	0	22	○	○			○	○		環境林(保全1)
1026	才	50	0	11	○	○			○	○		生産林
1026	才	50	0	12	○	○			○	○		生産林
1026	才	51	0	11	○	○			○	○		生産林
1026	才	52	0	12	○	○			○	○		生産林
1026	才	53	0	22	○	○			○	○		環境林(保全1)
1026	才	54	0	22	○	○			○	○		環境林(保全1)
1026	才	55	0	22	○	○			○	○		環境林(保全1)
1026	才	56	0	12	○	○			○	○		生産林
1026	才	57	0	12	○	○			○	○		生産林
1026	才	58	0	12	○	○			○	○		生産林
1026	才	59	0	11	○	○			○	○		生産林
1026	才	60	0	11	○	○			○	○		生産林
1027	ア	1	0	22	○	○			○	○		環境林(保全1)
1027	ア	1	0	13	○	○			○	○		生産林
1027	ア	2	0	12	○	○			○	○		生産林
1027	ア	3	0	62	○	○			○	○		生産林
1027	ア	4	0	12	○	○			○	○		生産林
1027	ア	5	0	62	○	○			○	○		生産林

機能別一覧表

林班	準 林 班	番 号	枝 番	樹 種	水源涵養 維持増進森林	山地災害防止 土壌保全機能森 林	快適環境形成機 能 維持増進森林	保健機能 維持増進森林	木材生産機能 維持増進森林	伐期の延長を 推進すべき森林 標準伐期齢+10年	長伐期を 推進すべき森林 標準伐期齢×2	三重県型森林 区分
1027	ア	6	0	12		○			○		○	生産林
1027	ア	7	0	11		○			○		○	生産林
1027	ア	8	0	12		○			○		○	生産林
1027	ア	9	0	12	○	○			○	○		生産林
1027	ア	10	0	22	○	○			○	○		環境林(保全1)
1027	ア	10	0	12	○	○			○	○		生産林
1027	ア	10	0	13	○	○			○	○		生産林
1027	イ	1	0	12	○	○			○	○		生産林
1027	イ	2	0	22	○	○			○	○		環境林(保全1)
1027	イ	3	0	22	○	○			○	○		環境林(保全1)
1027	イ	4	0	22	○	○			○	○		環境林(保全1)
1027	イ	5	0	12	○	○			○	○		生産林
1027	イ	6	0	12	○	○			○	○		生産林
1027	イ	7	0	22	○	○			○	○		環境林(保全1)
1027	イ	8	0	12	○	○			○	○		生産林
1027	イ	9	0	12	○	○			○	○		生産林
1027	イ	10	0	12	○	○			○	○		生産林
1027	イ	11	0	22	○	○			○	○		環境林(保全1)
1027	イ	12	0	11	○	○			○	○		生産林
1027	イ	12	0	12	○	○			○	○		生産林
1027	イ	13	0	12	○	○			○	○		生産林
1027	イ	14	0	22	○	○			○	○		環境林(保全1)
1027	イ	15	0	11	○	○			○	○		生産林
1027	イ	16	0	22	○	○			○	○		環境林(保全1)
1027	イ	17	0	22	○	○			○	○		環境林(保全1)
1027	イ	18	0	22	○	○			○	○		環境林(保全1)
1027	イ	19	0	12	○	○			○	○		生産林
1027	イ	20	0	12	○	○			○	○		生産林
1027	イ	21	0	12	○	○			○	○		生産林
1027	イ	22	0	12	○	○			○	○		生産林
1027	イ	23	0	11	○	○			○	○		生産林
1027	イ	24	0	11	○	○			○	○		生産林
1027	イ	25	0	11	○	○			○	○		生産林
1027	イ	26	0	11	○	○			○	○		生産林
1027	イ	27	0	11	○	○			○	○		生産林
1027	イ	28	0	22	○	○			○	○		環境林(保全1)
1027	イ	29	0	22	○	○			○	○		環境林(保全1)
1027	イ	29	0	12	○	○			○	○		生産林
1027	イ	30	0	22	○	○			○	○		環境林(保全1)
1027	イ	31	0	22	○	○			○	○		環境林(保全1)
1027	イ	32	0	12	○	○			○	○		生産林
1027	イ	33	0	11	○	○			○	○		生産林
1027	イ	34	0	12	○	○			○	○		生産林
1027	イ	35	0	11	○	○			○	○		生産林
1027	イ	35	0	12	○	○			○	○		生産林
1027	イ	36	0	12	○	○			○	○		生産林
1027	イ	37	0	22	○	○			○	○		環境林(保全1)
1027	イ	38	0	12	○	○			○	○		生産林
1027	イ	39	0	12	○	○			○	○		生産林
1027	イ	40	0	12	○	○			○	○		生産林
1027	イ	41	0	12	○	○			○	○		生産林
1027	イ	42	0	11	○	○			○	○		生産林
1027	イ	42	0	12	○	○			○	○		生産林
1027	イ	43	0	12	○	○			○	○		生産林
1027	イ	44	0	12	○	○			○	○		生産林
1027	イ	45	0	11	○	○			○	○		生産林
1027	イ	46	0	12	○	○			○	○		生産林
1027	イ	47	0	12	○	○			○	○		生産林
1027	イ	47	0	22	○	○			○	○		環境林(保全1)
1027	イ	48	0	12	○	○			○	○		生産林
1027	イ	49	0	22	○	○			○	○		環境林(保全1)
1027	イ	50	0	12	○	○			○	○		生産林
1027	イ	51	0	12	○	○			○	○		生産林
1027	イ	51	0	22	○	○			○	○		環境林(保全1)
1027	イ	52	0	12	○	○			○	○		生産林
1027	イ	53	0	22	○	○			○	○		環境林(保全1)
1027	イ	54	0	22	○	○			○	○		環境林(保全1)
1027	イ	55	0	11	○	○			○	○		生産林
1027	イ	55	0	12	○	○			○	○		生産林

機能別一覧表

林班	準 林 班	番 号	枝 番	樹 種	水源涵養 維持増進森林	山地災害防止 土壌保全機能森 林	快適環境形成機 能 維持増進森林	保健機能 維持増進森林	木材生産機能 維持増進森林	伐期の延長を 推進すべき森林 標準伐期齢+10年	長伐期を 推進すべき森林 標準伐期齢×2	三重県型森林 区分
1027	イ	56	0	12	○	○			○	○		生産林
1027	イ	57	0	12	○	○			○	○		生産林
1027	イ	58	0	62	○	○			○	○		生産林
1027	イ	59	0	22	○	○			○	○		環境林(保全1)
1027	イ	60	0	62	○	○			○	○		生産林
1027	イ	61	0	12	○	○			○	○		生産林
1027	イ	62	0	22	○	○			○	○		環境林(保全1)
1027	イ	62	0	12	○	○			○	○		生産林
1027	イ	63	0	11	○	○			○	○		生産林
1027	イ	63	0	12	○	○			○	○		生産林
1027	イ	64	0	22	○	○			○	○		環境林(保全1)
1027	イ	65	0	12		○			○		○	生産林
1027	イ	65	0	12		○			○		○	生産林
1027	イ	66	0	62	○	○			○	○		生産林
1027	イ	67	0	22	○	○			○	○		環境林(保全1)
1027	ウ	1	0	12	○	○			○	○		生産林
1027	ウ	2	0	12		○			○		○	生産林
1027	ウ	2	0	12		○			○		○	生産林
1027	ウ	2	0	11		○			○		○	生産林
1027	ウ	3	0	11	○	○			○	○		生産林
1027	ウ	3	0	12	○	○			○	○		生産林
1027	ウ	5	0	22	○	○			○	○		環境林(保全1)
1027	ウ	6	0	12	○	○			○	○		生産林
1027	ウ	6	0	11	○	○			○	○		生産林
1027	ウ	7	0	11	○	○			○	○		生産林
1027	ウ	7	0	12	○	○			○	○		生産林
1027	ウ	8	0	11	○	○			○	○		生産林
1027	ウ	9	0	11	○	○			○	○		生産林
1027	ウ	9	0	12	○	○			○	○		生産林
1027	ウ	10	0	11	○	○			○	○		生産林
1027	ウ	10	0	12	○	○			○	○		生産林
1027	ウ	11	0	11	○	○			○	○		生産林
1027	ウ	12	0	11	○	○			○	○		生産林
1027	ウ	13	0	11	○	○			○	○		生産林
1027	ウ	14	0	12	○	○			○	○		生産林
1027	ウ	15	0	12	○	○			○	○		生産林
1027	ウ	16	0	12	○	○			○	○		生産林
1027	ウ	16	0	13	○	○			○	○		生産林
1027	ウ	17	0	11	○	○			○	○		生産林
1027	ウ	18	0	11	○	○			○	○		生産林
1027	ウ	18	0	12	○	○			○	○		生産林
1027	ウ	19	0	11	○	○			○	○		生産林
1027	ウ	20	0	12	○	○			○	○		生産林
1027	エ	1	0	22	○	○			○	○		環境林(保全1)
1027	エ	2	0	22	○	○			○	○		環境林(保全1)
1027	エ	3	0	12	○	○			○	○		生産林
1027	エ	4	0	12	○	○			○	○		生産林
1027	エ	5	0	11	○	○			○	○		生産林
1027	エ	5	0	12	○	○			○	○		生産林
1027	エ	6	0	12	○	○			○	○		生産林
1027	エ	7	0	11	○	○			○	○		生産林
1027	エ	8	0	12	○	○			○	○		生産林
1027	エ	9	0	12	○	○			○	○		生産林
1027	エ	10	0	11	○	○			○	○		生産林
1027	エ	11	0	12	○	○			○	○		生産林
1027	エ	11	0	22	○	○			○	○		環境林(保全1)
1027	エ	12	0	12	○	○			○	○		生産林
1027	エ	13	0	12	○	○			○	○		生産林
1027	エ	14	0	12	○	○			○	○		生産林
1027	エ	14	0	13	○	○			○	○		生産林
1027	エ	15	0	12	○	○			○	○		生産林
1027	エ	16	0	22	○	○			○	○		環境林(保全1)
1027	エ	17	0	11	○	○			○	○		生産林
1027	エ	18	0	12	○	○			○	○		生産林
1027	エ	18	0	11	○	○			○	○		生産林
1027	エ	18	0	12	○	○			○	○		生産林
1027	エ	18	0	12	○	○			○	○		生産林
1027	エ	19	0	12	○	○			○	○		生産林
1027	エ	20	0	12	○	○			○	○		生産林

機能別一覧表

林班	準 林 班	番 号	枝 番	樹 種	水源涵養 維持増進森林	山地災害防止 土壌保全機能森 林	快適環境形成機 能 維持増進森林	保健機能 維持増進森林	木材生産機能 維持増進森林	伐期の延長を 推進すべき森林 標準伐期齢+10年	長伐期を 推進すべき森林 標準伐期齢×2	三重県型森林 区分
1027	工	21	0	22	○	○			○	○		環境林(保全1)
1027	才	1	0	12	○	○			○	○		生産林
1027	才	2	0	11	○	○			○	○		生産林
1027	才	3	0	11	○	○			○	○		生産林
1027	才	4	0	22	○	○			○	○		環境林(保全1)
1027	才	5	0	12	○	○			○	○		生産林
1027	才	5	0	13	○	○			○	○		生産林
1027	才	5	0	22	○	○			○	○		環境林(保全1)
1027	才	6	0	22	○	○			○	○		環境林(保全1)
1027	才	7	0	12	○	○			○	○		生産林
1027	才	8	0	12	○	○			○	○		生産林
1027	才	9	0	22	○	○			○	○		環境林(保全1)
1027	才	10	0	12	○	○			○	○		生産林
1027	才	11	0	22	○	○			○	○		環境林(保全1)
1027	才	12	0	13	○	○			○	○		生産林
1027	才	13	0	12	○	○			○	○		生産林
1027	才	14	0	11	○	○			○	○		生産林
1027	才	14	0	12	○	○			○	○		生産林
1027	才	15	0	12	○	○			○	○		生産林
1027	才	16	0	12	○	○			○	○		生産林
1027	才	17	0	12	○	○			○	○		生産林
1027	才	17	0	12	○	○			○	○		生産林
1027	才	18	0	12	○	○			○	○		生産林
1027	才	19	0	12	○	○			○	○		生産林
1027	才	20	0	12	○	○			○	○		生産林
1027	才	20	0	22	○	○			○	○		環境林(保全1)
1027	才	21	0	22	○	○			○	○		環境林(保全1)
1027	才	22	0	12	○	○			○	○		生産林
1027	才	23	0	11	○	○			○	○		生産林
1027	才	24	0	11	○	○			○	○		生産林
1027	才	25	0	11	○	○			○	○		生産林
1027	才	26	0	11	○	○			○	○		生産林
1027	才	27	0	11	○	○			○	○		生産林
1027	才	28	0	12	○	○			○	○		生産林
1027	才	29	0	12	○	○			○	○		生産林
1027	才	30	0	12	○	○			○	○		生産林
1027	才	31	0	12	○	○			○	○		生産林
1027	才	32	0	12	○	○			○	○		生産林
1027	才	33	0	12	○	○			○	○		生産林
1027	才	34	0	12	○	○			○	○		生産林
1027	才	35	0	12	○	○			○	○		生産林
1027	才	36	0	12	○	○			○	○		生産林
1027	才	37	0	12	○	○			○	○		生産林
1027	才	38	0	12	○	○			○	○		生産林
1027	才	39	0	12	○	○			○	○		生産林
1027	才	40	0	13	○	○			○	○		生産林
1027	才	41	0	12	○	○			○	○		生産林
1027	才	42	0	12	○	○			○	○		生産林
1027	才	43	0	13	○	○			○	○		生産林
1027	才	44	0	41	○	○			○	○		生産林
1027	才	45	0	22	○	○			○	○		環境林(保全1)
1027	才	46	0	12	○	○			○	○		生産林
1027	才	46	0	13	○	○			○	○		生産林
1027	才	47	0	11	○	○			○	○		生産林
1027	才	48	0	11	○	○			○	○		生産林
1027	才	50	0	41	○	○			○	○		生産林
1027	才	51	0	41	○	○			○	○		生産林
1027	才	52	0	22	○	○			○	○		環境林(保全1)
1027	才	53	0	22	○	○			○	○		環境林(保全1)
1027	才	54	0	12	○	○			○	○		生産林
1027	才	56	0	11	○	○			○	○		生産林
1028	7	1	0	22	○	○			○	○		環境林(保全1)
1028	7	2	0	22	○	○			○	○		環境林(保全1)
1028	7	3	0	22	○	○			○	○		環境林(保全1)
1028	7	4	0	13	○	○			○	○		生産林
1028	7	5	0	22	○	○			○	○		環境林(保全1)
1028	7	6	0	11	○	○			○	○		生産林
1028	7	7	0	22	○	○			○	○		環境林(保全1)
1028	7	8	0	12	○	○			○	○		生産林

機能別一覧表

林班	準 林 班	番 号	枝 番	樹 種	水源涵養 維持増進森林	山地災害防止 土壌保全機能森 林	快適環境形成機 能 維持増進森林	保健機能 維持増進森林	木材生産機能 維持増進森林	伐期の延長を 推進すべき森林 標準伐期齡+10年	長伐期を 推進すべき森林 標準伐期齡×2	三重県型森林 区分
1028	ア	9	0	11	○	○			○	○		生産林
1028	ア	10	0	11	○	○			○	○		生産林
1028	ア	10	0	12	○	○			○	○		生産林
1028	ア	11	0	22	○	○			○	○		環境林(保全1)
1028	ア	12	0	22	○	○			○	○		環境林(保全1)
1028	ア	13	0	11	○	○			○	○		生産林
1028	イ	1	0	11	○	○			○	○		生産林
1028	イ	1	0	12	○	○			○	○		生産林
1028	イ	2	0	22	○	○			○	○		環境林(保全1)
1028	イ	3	0	12	○	○			○	○		生産林
1028	イ	3	0	13	○	○			○	○		生産林
1028	イ	4	0	22	○	○			○	○		環境林(保全1)
1028	イ	5	0	12	○	○			○	○		生産林
1028	イ	6	0	12	○	○			○	○		生産林
1028	イ	7	0	12	○	○			○	○		生産林
1028	イ	8	0	12	○	○			○	○		生産林
1028	イ	8	0	13	○	○			○	○		生産林
1028	イ	9	0	22	○	○			○	○		環境林(保全1)
1028	イ	10	0	12	○	○			○	○		生産林
1028	イ	11	0	12	○	○			○	○		生産林
1028	ウ	1	0	11	○	○			○	○		生産林
1028	ウ	2	0	11	○	○			○	○		生産林
1028	ウ	3	0	11	○	○			○	○		生産林
1028	ウ	3	0	12	○	○			○	○		生産林
1028	ウ	4	0	11	○	○			○	○		生産林
1028	ウ	4	0	12	○	○			○	○		生産林
1028	ウ	5	0	11	○	○			○	○		生産林
1028	ウ	5	0	12	○	○			○	○		生産林
1028	ウ	6	0	12	○	○			○	○		生産林
1028	ウ	7	0	22	○	○			○	○		環境林(保全1)
1028	ウ	8	0	22	○	○			○	○		環境林(保全1)
1028	ウ	9	0	22	○	○			○	○		環境林(保全1)
1028	ウ	10	0	22	○	○			○	○		環境林(保全1)
1028	ウ	11	0	13	○	○			○	○		生産林
1028	ウ	12	0	11	○	○			○	○		生産林
1028	エ	1	0	22	○	○			○	○		環境林(保全1)
1028	エ	2	0	22	○	○			○	○		環境林(保全1)
1028	エ	3	0	22	○	○			○	○		環境林(保全1)
1028	エ	4	0	11	○	○			○	○		生産林
1028	エ	5	0	13	○	○			○	○		生産林
1028	エ	6	0	13	○	○			○	○		生産林
1028	エ	6	0	12	○	○			○	○		生産林
1028	エ	7	0	13	○	○			○	○		生産林
1028	エ	8	0	12	○	○			○	○		生産林
1028	エ	9	0	22	○	○			○	○		環境林(保全1)
1028	エ	10	0	22	○	○			○	○		環境林(保全1)
1028	エ	11	0	11	○	○			○	○		生産林
1028	エ	12	0	22	○	○			○	○		環境林(保全1)
1028	エ	13	0	22	○	○			○	○		環境林(保全1)
1028	エ	14	0	12	○	○			○	○		生産林
1028	エ	14	0	22	○	○			○	○		環境林(保全1)
1028	オ	1	0	11		○			○		○	環境林(保全2)
1028	オ	1	0	12		○			○		○	環境林(保全2)
1028	オ	1	0	13		○			○		○	環境林(保全2)
1028	オ	2	0	22	○	○			○	○		環境林(保全1)
1028	オ	3	0	12	○	○			○	○		生産林
1028	オ	3	0	13	○	○			○	○		生産林
1028	オ	4	0	11	○	○			○	○		生産林
1028	オ	5	0	12	○	○			○	○		生産林
1028	オ	5	0	13	○	○			○	○		生産林
1029	ア	1	0	12	○	○			○	○		環境林(保全2)
1029	ア	1	0	13	○	○			○	○		環境林(保全2)
1029	ア	2	0	13	○	○			○	○		環境林(保全2)
1029	ア	2	0	11	○	○			○	○		環境林(保全2)
1029	ア	3	0	13	○	○			○	○		環境林(保全2)
1029	ア	3	0	11	○	○			○	○		環境林(保全2)
1029	ア	4	0	12	○	○			○	○		生産林
1029	ア	5	0	11	○	○			○	○		生産林
1029	ア	6	0	12	○	○			○	○		生産林

機能別一覧表

林班	準 林 班	番 号	枝 番	樹 種	水源涵養 維持増進森林	山地災害防止 土壌保全機能森 林	快適環境形成機 能 維持増進森林	保健機能 維持増進森林	木材生産機能 維持増進森林	伐期の延長を 推進すべき森林 標準伐期齢+10年	長伐期を 推進すべき森林 標準伐期齢×2	三重県型森林 区分
1029	ア	7	0	22	○	○			○	○		環境林(保全1)
1029	ア	8	0	12	○	○			○	○		生産林
1029	ア	9	0	12	○	○			○	○		生産林
1029	ア	10	0	12	○	○			○	○		生産林
1029	ア	11	0	11	○	○			○	○		生産林
1029	ア	12	0	12	○	○			○	○		生産林
1029	ア	12	0	22	○	○			○	○		環境林(保全1)
1029	イ	1	0	11	○	○			○	○		生産林
1029	イ	1	1	11	○	○			○	○		生産林
1029	イ	1	1	12	○	○			○	○		生産林
1029	イ	2	0	22	○	○			○	○		環境林(保全1)
1029	イ	3	0	11	○	○			○	○		生産林
1029	イ	4	0	12	○	○			○	○		生産林
1029	イ	4	0	13	○	○			○	○		生産林
1029	イ	5	0	12	○	○			○	○		生産林
1029	イ	5	0	13	○	○			○	○		生産林
1029	イ	6	0	12	○	○			○	○		生産林
1029	イ	6	0	13	○	○			○	○		生産林
1029	イ	7	0	12	○	○			○	○		生産林
1029	イ	7	0	22	○	○			○	○		環境林(保全1)
1029	イ	8	0	12	○	○			○	○		生産林
1029	イ	8	0	11	○	○			○	○		生産林
1029	イ	9	0	11	○	○			○	○		生産林
1029	イ	10	0	11	○	○			○	○		生産林
1029	イ	10	0	12	○	○			○	○		生産林
1029	ウ	1	0	11	○	○			○	○		生産林
1029	ウ	1	0	12	○	○			○	○		生産林
1029	ウ	2	0	11	○	○			○	○		生産林
1029	ウ	2	0	12	○	○			○	○		生産林
1029	ウ	3	0	12	○	○			○	○		生産林
1029	ウ	4	0	22	○	○			○	○		環境林(保全1)
1029	ウ	5	0	11	○	○			○	○		生産林
1029	ウ	5	0	12	○	○			○	○		生産林
1029	ウ	6	0	11	○	○			○	○		生産林
1029	ウ	6	0	12	○	○			○	○		生産林
1029	ウ	7	0	11	○	○			○	○		生産林
1029	ウ	7	1	11	○	○			○	○		生産林
1029	ウ	8	0	12	○	○			○	○		生産林
1029	ウ	8	0	13	○	○			○	○		生産林
1029	ウ	9	0	11	○	○			○	○		生産林
1029	ウ	9	0	13	○	○			○	○		生産林
1029	ウ	10	0	12	○	○			○	○		生産林
1029	ウ	11	0	11	○	○			○	○		生産林
1029	エ	1	0	11	○	○			○	○		生産林
1029	エ	2	0	11	○	○			○	○		生産林
1029	エ	3	0	12	○	○			○	○		生産林
1029	エ	3	0	13	○	○			○	○		生産林
1029	エ	4	0	11	○	○			○	○		生産林
1029	エ	4	0	22	○	○			○	○		環境林(保全1)
1029	エ	5	0	11	○	○			○	○		生産林
1029	エ	5	0	22	○	○			○	○		環境林(保全1)
1029	エ	6	0	12	○	○			○	○		生産林
1029	エ	7	0	12	○	○			○	○		生産林
1029	エ	7	0	11	○	○			○	○		生産林
1029	エ	7	0	11	○	○			○	○		生産林
1029	オ	1	0	11	○	○			○	○		生産林
1029	オ	2	0	11	○	○			○	○		生産林
1029	オ	2	0	12	○	○			○	○		生産林
1029	オ	2	0	11	○	○			○	○		生産林
1029	オ	2	1	11	○	○			○	○		生産林
1029	オ	3	0	12	○	○			○	○		生産林
1029	オ	4	0	12	○	○			○	○		生産林
1029	オ	5	0	11	○	○			○	○		生産林
1029	オ	5	0	12	○	○			○	○		生産林
1029	オ	6	0	12	○	○			○	○		生産林
1029	オ	6	0	12	○	○			○	○		生産林
1029	オ	7	0	11	○	○			○	○		生産林
1029	オ	7	0	12	○	○			○	○		生産林
1029	カ	1	0	22	○	○			○	○		環境林(保全1)

機能別一覧表

林班	準 林 班	番 号	枝 番	樹 種	水源涵養 維持増進森林	山地災害防止 土壌保全機能森 林	快適環境形成機 能 維持増進森林	保健機能 維持増進森林	木材生産機能 維持増進森林	伐期の延長を 推進すべき森林 標準伐期齡+10年	長伐期を 推進すべき森林 標準伐期齡×2	三重県型森林 区分
1029	力	2	0	12	○	○			○	○		生産林
1029	力	3	0	11	○	○			○	○		生産林
1029	力	4	0	22	○	○			○	○		環境林(保全1)
1029	力	5	0	12	○	○			○	○		生産林
1029	力	6	0	11	○	○			○	○		生産林
1029	力	7	0	11	○	○			○	○		生産林
1029	力	8	0	11	○	○			○	○		生産林
1029	力	8	0	12	○	○			○	○		生産林
1029	力	9	0	12	○	○			○	○		生産林
1029	力	10	0	12	○	○			○	○		生産林
1029	力	11	0	11	○	○			○	○		生産林
1029	力	12	0	12	○	○			○	○		生産林
1029	力	13	0	11	○	○			○	○		生産林
1029	力	14	0	11	○	○			○	○		生産林
1029	力	15	0	42	○	○			○	○		生産林
1029	力	16	0	12	○	○			○	○		生産林
1029	力	17	0	11	○	○			○	○		生産林
1029	キ	1	0	11	○	○			○	○		生産林
1029	キ	2	0	41	○	○			○	○		生産林
1029	キ	3	0	11	○	○			○	○		生産林
1029	キ	3	0	12	○	○			○	○		生産林
1029	キ	4	0	11	○	○			○	○		生産林
1029	キ	5	0	22	○	○			○	○		環境林(保全1)
1029	キ	6	0	22	○	○			○	○		環境林(保全1)
1029	キ	7	0	22	○	○			○	○		環境林(保全1)
1029	キ	8	0	11	○	○			○	○		生産林
1029	キ	8	0	11	○	○			○	○		生産林
1029	キ	9	0	12	○	○			○	○		生産林
1029	キ	10	0	13	○	○			○	○		生産林
1029	キ	11	0	12	○	○			○	○		生産林
1029	キ	12	0	12	○	○			○	○		生産林
1029	キ	13	0	11	○	○			○	○		生産林
1029	キ	14	0	11	○	○			○	○		生産林
1029	キ	15	0	12	○	○			○	○		生産林
1029	キ	16	0	21	○	○			○	○		環境林(保全1)
1029	キ	18	0	12	○	○			○	○		生産林
1029	キ	19	0	12	○	○			○	○		生産林
1029	キ	20	0	12	○	○			○	○		生産林
1029	キ	21	0	12	○	○			○	○		生産林
1029	キ	22	0	12	○	○			○	○		生産林
1029	キ	23	0	12	○	○			○	○		生産林
1029	キ	24	0	12	○	○			○	○		生産林
1029	キ	25	0	12	○	○			○	○		生産林
1029	キ	26	0	11	○	○			○	○		生産林
1029	キ	26	0	12	○	○			○	○		生産林
1029	キ	28	0	12	○	○			○	○		生産林
1029	キ	29	0	41	○	○			○	○		生産林
1029	キ	30	0	41	○	○			○	○		生産林
1029	キ	31	0	22	○	○			○	○		環境林(保全1)
1029	キ	32	0	42	○	○			○	○		生産林
1029	キ	33	0	42	○	○			○	○		生産林
1029	キ	34	0	42	○	○			○	○		生産林
1030	ア	1	0	12	○	○			○	○		生産林
1030	ア	2	0	12	○	○			○	○		生産林
1030	ア	3	0	12	○	○			○	○		生産林
1030	ア	4	0	11	○	○			○	○		生産林
1030	ア	5	0	11	○	○			○	○		生産林
1030	ア	6	0	11	○	○			○	○		生産林
1030	ア	6	0	12	○	○			○	○		生産林
1030	ア	7	0	22	○	○			○	○		環境林(保全1)
1030	ア	8	0	11	○	○			○	○		生産林
1030	ア	9	0	12	○	○			○	○		生産林
1030	ア	10	0	11	○	○			○	○		生産林
1030	ア	10	0	12	○	○			○	○		生産林
1030	ア	11	0	12	○	○			○	○		生産林
1030	ア	12	0	11	○	○			○	○		生産林
1030	ア	12	0	12	○	○			○	○		生産林
1030	ア	12	0	11	○	○			○	○		生産林
1030	ア	12	0	12	○	○			○	○		生産林

機能別一覧表

林班	準 林 班	番 号	枝 番	樹 種	水源涵養 維持増進森林	山地災害防止 土壌保全機能森 林	快適環境形成機 能 維持増進森林	保健機能 維持増進森林	木材生産機能 維持増進森林	伐期の延長を 推進すべき森林 標準伐期齡+10年	長伐期を 推進すべき森林 標準伐期齡×2	三重県型森林 区分
1030	ア	12	1	11	○	○			○	○		生産林
1030	ア	12	1	12	○	○			○	○		生産林
1030	ア	13	0	12	○	○			○	○		生産林
1030	ア	14	0	11	○	○			○	○		生産林
1030	ア	14	0	12	○	○			○	○		生産林
1030	ア	15	0	41	○	○			○	○		生産林
1030	ア	16	0	11	○	○			○	○		生産林
1030	ア	17	0	12	○	○			○	○		生産林
1030	ア	18	0	12	○	○			○	○		生産林
1030	ア	19	0	12	○	○			○	○		生産林
1030	ア	20	0	12	○	○			○	○		生産林
1030	ア	22	0	11	○	○			○	○		生産林
1030	ア	23	0	11	○	○			○	○		生産林
1030	ア	24	0	11	○	○			○	○		生産林
1030	ア	25	0	11	○	○			○	○		生産林
1030	ア	26	0	12	○	○			○	○		生産林
1030	ア	27	0	11	○	○			○	○		生産林
1030	ア	27	0	12	○	○			○	○		生産林
1030	ア	27	0	12	○	○			○	○		生産林
1030	ア	28	0	11	○	○			○	○		生産林
1030	ア	29	0	12	○	○			○	○		生産林
1030	ア	30	0	11	○	○			○	○		生産林
1030	ア	30	0	12	○	○			○	○		生産林
1030	ア	31	0	22	○	○			○	○		環境林(保全1)
1030	ア	32	0	12	○	○			○	○		生産林
1030	ア	33	0	12	○	○			○	○		生産林
1030	ア	34	0	12	○	○			○	○		生産林
1030	ア	35	0	11	○	○			○	○		生産林
1030	ア	36	0	11	○	○			○	○		生産林
1030	ア	36	0	12	○	○			○	○		生産林
1030	ア	37	0	11	○	○			○	○		生産林
1030	ア	37	0	12	○	○			○	○		生産林
1030	ア	38	0	11	○	○			○	○		生産林
1030	ア	39	0	11	○	○			○	○		生産林
1030	ア	39	0	12	○	○			○	○		生産林
1030	ア	40	0	22	○	○			○	○		環境林(保全1)
1031	ア	1	0	11					○			生産林
1031	ア	1	0	12					○			生産林
1031	ア	1	0	12					○			生産林
1031	ア	1	0	12	○	○			○	○		生産林
1031	ア	1	0	12					○			生産林
1031	ア	1	0	11					○			生産林
1031	ア	1	0	11					○			生産林
1031	ア	1	0	11					○			生産林
1031	ア	1	0	11					○			生産林
1031	ア	1	1	11					○			生産林
1031	ア	1	1	12					○			生産林
1031	ア	1	1	11					○			生産林
1031	ア	1	1	12					○			生産林
1031	ア	1	1	11					○			生産林
1031	ア	1	1	12					○			生産林
1031	ア	2	0	12					○			生産林
1031	ア	3	0	12					○			生産林
1031	ア	4	0	13					○			生産林
1031	ア	5	0	12					○			生産林
1031	ア	6	0	22					○			環境林(保全1)
1031	ア	7	0	31					○			生産林
1031	ア	7	0	12					○			生産林
1031	ア	7	0	12					○			生産林
1031	ア	7	0	11					○			生産林
1031	ア	8	0	11					○			生産林
1031	ア	9	0	11					○			生産林
1031	ア	10	0	11					○			生産林
1031	ア	11	0	11					○			生産林
1031	ア	12	0	11					○			生産林
1031	ア	13	0	11					○			生産林
1031	ア	13	0	12					○			生産林
1031	ア	14	0	11					○			生産林
1031	ア	14	0	12					○			生産林

機能別一覧表

林班	準 林 班	番 号	枝 番	樹 種	水源涵養 維持増進森林	山地災害防止 土壌保全機能森 林	快適環境形成機 能 維持増進森林	保健機能 維持増進森林	木材生産機能 維持増進森林	伐期の延長を 推進すべき森林 標準伐期齢+10年	長伐期を 推進すべき森林 標準伐期齢×2	三重県型森林 区分
1031	ア	15	0	11					○			生産林
1031	ア	15	0	12					○			生産林
1031	ア	16	0	13					○			生産林
1031	ア	17	0	12					○			生産林
1031	ア	18	0	12					○			生産林
1031	ア	19	0	22					○			環境林(保全1)
1031	ア	20	0	12					○			生産林
1031	ア	21	0	12					○			生産林
1031	ア	22	0	22					○			環境林(保全1)
1031	ア	23	0	12					○			生産林
1031	ア	24	0	12					○			生産林
1031	ア	25	0	11					○			生産林
1031	ア	26	0	41					○			生産林
1031	ア	27	0	11					○			生産林
1031	ア	27	0	12					○			生産林
1031	ア	28	0	22					○			環境林(保全1)
1031	ア	29	0	11					○			生産林
1032	ア	1	0	11					○			生産林
1032	ア	2	0	11					○			生産林
1032	ア	2	0	12					○			生産林
1032	ア	3	0	22					○			環境林(保全1)
1032	ア	4	0	11					○			生産林
1032	ア	5	0	12					○			生産林
1032	ア	6	0	22					○			環境林(保全1)
1032	ア	7	0	12					○			生産林
1032	ア	8	0	11					○			生産林
1032	ア	8	0	12					○			生産林
1032	ア	9	0	12					○			生産林
1032	ア	10	0	11					○			生産林
1032	ア	11	0	11					○			生産林
1032	ア	11	0	12					○			生産林
1032	ア	12	0	11					○			生産林
1032	ア	13	0	11					○			生産林
1032	ア	13	0	12					○			生産林
1032	ア	14	0	11					○			生産林
1032	ア	15	0	11					○			生産林
1032	ア	16	0	11					○			生産林
1032	ア	16	0	12					○			生産林
1032	ア	17	0	11					○			生産林
1032	ア	17	0	12					○			生産林
1032	イ	1	0	11					○			生産林
1032	イ	1	0	22					○			環境林(保全1)
1032	ウ	1	0	22					○			環境林(保全1)
1032	ウ	2	0	11					○			生産林
1032	ウ	3	0	11					○			生産林
1032	ウ	4	0	12					○			生産林
1032	エ	1	0	11					○			生産林
1032	エ	1	0	11					○			生産林
1032	エ	2	0	11					○			生産林
1032	エ	2	0	11					○			生産林
1032	エ	3	0	11					○			環境林(保全2)
1032	エ	4	0	22					○			環境林(保全1)
1032	オ	1	0	11					○			環境林(保全2)
1032	オ	2	0	11					○			生産林
1032	オ	2	0	11					○			生産林
1032	オ	2	0	12					○			生産林
1032	オ	3	0	22					○			環境林(保全1)
1032	オ	4	0	11					○			環境林(保全2)
1032	オ	4	0	12					○			環境林(保全2)
1032	オ	5	0	12					○			環境林(保全2)
1032	カ	1	0	11					○			環境林(保全2)
1032	カ	2	0	11					○			環境林(保全2)
1032	カ	3	0	11					○			環境林(保全2)
1032	カ	4	0	11					○			環境林(保全2)
1032	カ	5	0	11					○			環境林(保全2)
1032	カ	6	0	11					○			環境林(保全2)
1032	カ	7	0	11					○			環境林(保全2)
1032	カ	7	0	22					○			環境林(保全1)
1032	カ	8	0	12					○			環境林(保全2)

機能別一覧表

林班	準 林 班	番 号	枝 番	樹 種	水源涵養 維持増進森林	山地災害防止 土壌保全機能森 林	快適環境形成機 能 維持増進森林	保健機能 維持増進森林	木材生産機能 維持増進森林	伐期の延長を 推進すべき森林 標準伐期齡+10年	長伐期を 推進すべき森林 標準伐期齡×2	三重県型森林 区分
1032	カ	9	0	22					○			環境林(保全1)
1032	カ	10	0	11					○			環境林(保全2)
1032	キ	1	0	11					○			生産林
1032	キ	2	0	11					○			生産林
1032	キ	3	0	11					○			生産林
1032	キ	4	0	12					○			生産林
1032	キ	5	0	22					○			生産林
1032	キ	5	1	11					○			環境林(保全2)
1033	ア	1	0	12					○			生産林
1033	ア	2	0	11					○			生産林
1033	ア	3	0	12					○			生産林
1033	ア	4	0	11					○			生産林
1033	ア	5	0	11					○			生産林
1033	ア	6	0	11					○			生産林
1033	ア	7	0	22					○			環境林(保全1)
1033	ア	7	0	22					○			環境林(保全1)
1033	イ	1	0	22					○			環境林(保全1)
1033	イ	2	0	11					○			生産林
1033	イ	3	0	11					○			生産林
1033	イ	4	0	12					○			生産林
1033	イ	4	0	12					○			生産林
1033	イ	4	0	11					○			生産林
1033	イ	4	0	11					○			生産林
1033	イ	5	0	11					○			生産林
1033	イ	5	0	12					○			生産林
1033	イ	6	0	11					○			生産林
1033	イ	6	0	12					○			生産林
1033	ウ	1	0	11					○			生産林
1033	ウ	1	0	12					○			生産林
1033	ウ	2	0	22					○			環境林(保全1)
1033	ウ	3	0	11					○			生産林
1033	ウ	3	0	12					○			生産林
1033	ウ	4	0	11					○			生産林
1033	ウ	5	0	12					○			生産林
1033	ウ	6	0	22					○			環境林(保全1)
1033	ウ	7	0	12					○			生産林
1033	ウ	8	0	11					○			生産林
1033	ウ	9	0	11					○			生産林
1033	ウ	10	0	11					○			生産林
1033	ウ	11	0	11					○			生産林
1033	エ	1	0	12					○			生産林
1033	エ	2	0	12					○			生産林
1033	エ	3	0	11					○			生産林
1033	エ	3	0	12					○			生産林
1033	エ	3	0	11					○			生産林
1033	エ	4	0	12					○			生産林
1033	エ	5	0	11					○			生産林
1033	エ	5	0	12					○			生産林
1033	エ	6	0	12					○			生産林
1033	エ	7	0	11					○			生産林
1033	エ	8	0	11					○			生産林
1033	エ	9	0	22					○			環境林(保全1)
1033	エ	10	0	13					○			生産林
1033	エ	11	0	12					○			生産林
1033	エ	11	0	22					○			環境林(保全1)
1033	エ	12	0	12					○			生産林
1033	エ	13	0	12					○			生産林
1033	エ	14	0	13					○			生産林
1033	エ	14	0	12					○			生産林
1033	エ	15	0	13					○			生産林
1033	エ	15	0	12					○			生産林
1033	エ	16	0	13					○			生産林
1033	エ	16	0	12					○			生産林
1033	エ	17	0	11					○			生産林
1033	エ	17	0	12					○			生産林
1033	エ	17	0	11					○			生産林
1033	エ	17	0	12					○			生産林
1033	エ	18	0	22					○			環境林(保全1)
1033	エ	19	0	11					○			生産林

機能別一覧表

林班	準 林 班	番 号	枝 番	樹 種	水源涵養 維持増進森林	山地災害防止 土壌保全機能森 林	快適環境形成機 能 維持増進森林	保健機能 維持増進森林	木材生産機能 維持増進森林	伐期の延長を 推進すべき森林 標準伐期齡+10年	長伐期を 推進すべき森林 標準伐期齡×2	三重県型森林 区分
1033	工	20	0	22					○			環境林(保全1)
1033	工	21	0	12					○			生産林
1033	工	22	0	22					○			環境林(保全1)
1033	工	23	0	11					○			生産林
1033	工	23	0	22					○			環境林(保全1)
1033	工	24	0	21					○			環境林(保全1)
1033	工	25	0	12					○			生産林
1033	工	26	0	22					○			環境林(保全1)
1033	工	27	0	22					○			環境林(保全1)
1033	工	28	0	11					○			生産林
1033	工	28	0	12					○			生産林
1033	工	29	0	22					○			環境林(保全1)
1033	工	30	0	12					○			生産林
1033	工	31	0	21					○			環境林(保全1)
1033	工	32	0	11					○			生産林
1033	工	33	0	12					○			生産林
1033	工	34	0	11					○			生産林
1033	工	35	0	11					○			生産林
1033	工	36	0	12					○			生産林
1033	工	37	0	12					○			生産林
1033	工	37	0	13					○			生産林
1033	工	38	0	12					○			生産林
1033	工	39	0	22					○			環境林(保全1)
1033	才	1	0	13					○			生産林
1033	才	2	0	11					○			生産林
1033	才	2	0	12					○			生産林
1033	才	3	0	11					○			生産林
1033	才	4	0	11					○			生産林
1033	才	5	0	11					○			生産林
1033	才	5	0	12					○			生産林
1033	才	6	0	22					○			環境林(保全1)
1033	才	7	0	11					○			生産林
1033	才	8	0	22					○			環境林(保全1)
1033	才	9	0	11					○			生産林
1033	才	10	0	11					○			生産林
1033	才	11	0	11					○			生産林
1033	才	12	0	11					○			生産林
1033	才	13	0	12					○			生産林
1033	才	14	0	12					○			生産林
1033	才	15	0	22					○			環境林(保全1)
1033	才	16	0	11					○			生産林
1033	才	16	0	21					○			生産林
1033	才	17	0	22					○			環境林(保全1)
1033	才	18	0	13					○			生産林
1033	才	18	0	12					○			生産林
1033	才	19	0	13					○			生産林
1033	才	20	0	12					○			生産林
1033	才	21	0	12					○			生産林
1033	才	22	0	22					○			環境林(保全1)
1033	才	23	0	22					○			環境林(保全1)
1033	才	24	0	12					○			生産林
1033	才	25	0	12					○			生産林
1033	才	26	0	11					○			生産林
1033	才	26	0	12					○			生産林
1034	ア	1	0	41					○			生産林
1034	ア	2	0	11					○			生産林
1034	ア	3	0	12					○			生産林
1034	ア	4	0	11					○			生産林
1034	ア	5	0	11					○			生産林
1034	ア	5	0	12					○			生産林
1034	ア	6	0	11	○	○			○	○		生産林
1034	ア	6	0	12	○	○			○	○		生産林
1034	ア	7	0	11					○			生産林
1034	ア	7	0	12					○			生産林
1034	ア	7	0	12					○			生産林
1034	ア	8	0	11					○			生産林
1034	ア	8	0	12					○			生産林
1034	ア	9	0	22					○			環境林(保全1)
1034	ア	10	0	22					○			環境林(保全1)

機能別一覧表

林班	準 林 班	番 号	枝 番	樹 種	水源涵養 維持増進森林	山地災害防止 土壌保全機能森 林	快適環境形成機 能 維持増進森林	保健機能 維持増進森林	木材生産機能 維持増進森林	伐期の延長を 推進すべき森林 標準伐期齢+10年	長伐期を 推進すべき森林 標準伐期齢×2	三重県型森林 区分
1034	ア	11	0	22					○			環境林(保全1)
1034	ア	12	0	11					○			生産林
1034	ア	12	0	22					○			環境林(保全1)
1034	ア	13	0	22					○			環境林(保全1)
1034	ア	14	0	22					○			環境林(保全1)
1034	ア	15	0	11					○			生産林
1034	ア	15	0	12					○			生産林
1034	ア	16	0	12					○			生産林
1034	ア	16	0	13					○			生産林
1034	ア	17	0	12					○			生産林
1034	ア	18	0	22					○			環境林(保全1)
1034	ア	19	0	12					○			生産林
1034	ア	20	0	22					○			環境林(保全1)
1034	ア	21	0	12					○			生産林
1034	ア	21	0	11					○			生産林
1034	ア	22	0	12					○			生産林
1034	ア	22	0	13					○			生産林
1034	イ	1	0	11					○			生産林
1034	イ	1	0	12					○			生産林
1034	イ	2	0	12					○			生産林
1034	イ	3	0	11					○			生産林
1034	イ	3	1	11					○			生産林
1034	イ	4	0	12					○			生産林
1034	イ	5	0	11					○			生産林
1034	イ	5	1	11					○			生産林
1034	イ	5	1	12					○			生産林
1034	イ	6	0	12					○			生産林
1034	イ	6	0	13					○			生産林
1034	イ	7	0	12					○			生産林
1034	イ	7	0	13					○			生産林
1034	イ	8	0	11					○			生産林
1034	イ	8	0	12					○			生産林
1034	イ	9	0	62					○			生産林
1034	イ	10	0	12					○			生産林
1034	イ	10	0	22					○			環境林(保全1)
1034	イ	11	0	12					○			生産林
1034	イ	11	0	13					○			生産林
1034	ウ	1	0	11					○			生産林
1034	ウ	2	0	12					○			生産林
1034	ウ	2	1	11					○			生産林
1034	ウ	3	0	11					○			生産林
1034	ウ	4	0	12					○			生産林
1034	ウ	5	0	11					○			生産林
1034	ウ	5	0	12					○			生産林
1034	ウ	6	0	12					○			生産林
1034	ウ	7	0	22					○			環境林(保全1)
1034	ウ	8	0	22					○			環境林(保全1)
1034	ウ	9	0	12					○			生産林
1034	ウ	9	0	11					○			生産林
1034	ウ	10	0	11					○			生産林
1034	ウ	11	0	12					○			生産林
1034	ウ	11	0	22					○			環境林(保全1)
1034	ウ	12	0	11					○			生産林
1034	ウ	12	0	12					○			生産林
1034	ウ	13	0	12					○			生産林
1034	ウ	13	0	11					○			生産林
1034	ウ	14	0	11					○			生産林
1034	ウ	14	0	12					○			生産林
1034	ウ	15	0	11					○			生産林
1034	ウ	15	0	22					○			環境林(保全1)
1034	ウ	16	0	11					○			生産林
1034	ウ	16	0	22					○			環境林(保全1)
1034	ウ	17	0	11					○			生産林
1034	エ	1	0	11					○			生産林
1034	エ	2	0	11					○			生産林
1034	エ	2	0	12					○			生産林
1034	エ	3	0	12					○			生産林
1034	エ	4	0	11					○			生産林
1034	エ	5	0	12					○			生産林

機能別一覧表

林班	準 林 班	番 号	枝 番	樹 種	水源涵養 維持増進森林	山地災害防止 土壌保全機能森 林	快適環境形成機 能 維持増進森林	保健機能 維持増進森林	木材生産機能 維持増進森林	伐期の延長を 推進すべき森林 標準伐期齡+10年	長伐期を 推進すべき森林 標準伐期齡×2	三重県型森林 区分
1034	工	6	0	11					○			生産林
1034	工	7	0	11					○			生産林
1034	工	8	0	11					○			生産林
1034	工	9	0	11					○			生産林
1034	工	10	0	12					○			生産林
1034	工	11	0	11					○			生産林
1034	工	11	0	12					○			生産林
1034	工	12	0	12					○			生産林
1034	工	13	0	12					○			生産林
1034	工	14	0	12					○			生産林
1034	工	15	0	11					○			生産林
1034	工	15	0	12					○			生産林
1034	工	16	0	11					○			生産林
1034	工	16	0	12					○			生産林
1034	工	17	0	13					○			生産林
1034	工	17	0	12					○			生産林
1034	工	18	0	11					○			生産林
1034	工	18	0	12					○			生産林
1034	工	19	0	11					○			生産林
1034	工	19	0	12					○			生産林
1034	工	20	0	12					○			生産林
1034	工	21	0	12					○			生産林
1034	工	21	0	11					○			生産林
1034	工	22	0	13					○			生産林
1034	工	22	0	12					○			生産林
1034	工	23	0	13					○			生産林
1034	工	23	0	11					○			生産林
1034	工	24	0	11					○			生産林
1034	工	24	0	12					○			生産林
1034	才	1	0	11					○			生産林
1034	才	2	0	11					○			生産林
1034	才	2	0	12					○			生産林
1034	才	2	0	22					○			環境林(保全1)
1034	才	3	0	22					○			環境林(保全1)
1034	才	4	0	12					○			生産林
1034	才	5	0	11					○			生産林
1034	才	6	0	12					○			生産林
1034	才	7	0	11					○			生産林
1034	才	8	0	11					○			生産林
1034	才	8	0	12					○			生産林
1034	才	9	0	12					○			生産林
1034	才	10	0	11					○			生産林
1034	才	10	0	11					○			生産林
1034	才	10	0	12					○			生産林
1034	才	11	0	11					○			生産林
1034	才	11	0	12					○			生産林
1034	才	12	0	12					○			生産林
1034	才	13	0	11					○			生産林
1034	才	13	0	22					○			環境林(保全1)
1034	才	14	0	11					○			生産林
1034	才	14	0	12					○			生産林
1034	才	15	0	22					○			環境林(保全1)
1034	才	16	0	11					○			生産林
1034	才	16	0	12					○			生産林
1034	力	1	0	11					○			生産林
1034	力	2	0	11					○			生産林
1034	力	3	0	11					○			生産林
1034	力	4	0	22					○			環境林(保全1)
1034	力	5	0	13					○			環境林(保全2)
1034	力	6	0	22					○			環境林(保全1)
1034	力	7	0	11					○			生産林
1034	力	8	0	11					○			生産林
1034	力	9	0	11					○			生産林
1034	力	10	0	11	○	○			○	○		生産林
1035	ア	1	0	11	○	○			○	○		生産林
1035	ア	2	0	12	○	○			○	○		生産林
1035	ア	3	0	11	○	○			○	○		生産林
1035	ア	4	0	22	○	○			○	○		環境林(保全1)
1035	ア	5	0	22	○	○			○	○		環境林(保全1)

機能別一覧表

林班	準 林 班	番 号	枝 番	樹 種	水源涵養 維持増進森林	山地災害防止 土壌保全機能森 林	快適環境形成機 能 維持増進森林	保健機能 維持増進森林	木材生産機能 維持増進森林	伐期の延長を 推進すべき森林	長伐期を 推進すべき森林	三重県型森林 区分
										標準伐期齡+10年	標準伐期齡×2	
1035	ア	6	0	11	○	○			○	○		生産林
1035	ア	6	0	12	○	○			○	○		生産林
1035	ア	7	0	11	○	○			○	○		生産林
1035	イ	1	0	12	○	○			○	○		生産林
1035	イ	2	0	12	○	○			○	○		生産林
1035	イ	3	0	11	○	○			○	○		生産林
1035	イ	4	0	11	○	○			○	○		生産林
1035	イ	5	0	11	○	○			○	○		生産林
1035	イ	6	0	11	○	○			○	○		生産林
1035	イ	7	0	11	○	○			○	○		生産林
1035	イ	7	0	12	○	○			○	○		生産林
1035	イ	8	0	11	○	○			○	○		環境林(保全2)
1035	イ	8	0	12	○	○			○	○		環境林(保全2)
1035	イ	9	0	22	○	○			○	○		環境林(保全1)
1035	ウ	1	0	11	○	○			○	○		環境林(保全2)
1035	ウ	1	0	12	○	○			○	○		環境林(保全2)
1035	ウ	2	0	11	○	○			○	○		環境林(保全2)
1035	ウ	3	0	11	○	○			○	○		生産林
1035	ウ	3	0	12	○	○			○	○		生産林
1035	ウ	4	0	11	○	○			○	○		生産林
1035	ウ	4	0	12	○	○			○	○		生産林
1035	ウ	5	0	11	○	○			○	○		生産林
1035	ウ	6	0	22	○	○			○	○		環境林(保全1)
1035	エ	1	0	11	○	○			○	○		生産林
1035	エ	2	0	22	○	○			○	○		環境林(保全1)
1035	エ	3	0	11	○	○			○	○		生産林
1035	エ	3	0	12	○	○			○	○		生産林
1035	エ	4	0	22	○	○			○	○		環境林(保全1)
1035	エ	5	0	11	○	○			○	○		生産林
1035	エ	6	0	11	○	○			○	○		生産林
1035	オ	1	0	11	○	○			○	○		生産林
1035	オ	1	0	12	○	○			○	○		生産林
1035	オ	1	1	11	○	○			○	○		生産林
1035	オ	1	1	12	○	○			○	○		生産林
1035	オ	1	2	11	○	○			○	○		生産林
1035	オ	1	2	12	○	○			○	○		生産林
1035	オ	2	0	12	○	○			○	○		生産林
1035	オ	3	0	12	○	○			○	○		環境林(保全2)
1035	オ	4	0	11	○	○			○	○		環境林(保全2)
1035	オ	5	0	22	○	○			○	○		環境林(保全1)
1035	オ	6	0	11	○	○			○	○		生産林
1035	オ	7	0	12	○	○			○	○		生産林
1035	オ	8	0	12	○	○			○	○		生産林
1035	オ	9	0	12	○	○			○	○		生産林
1036	ア	1	0	11	○	○			○	○		生産林
1036	ア	1	0	12	○	○			○	○		生産林
1036	ア	2	0	11	○	○			○	○		生産林
1036	ア	2	0	12	○	○			○	○		生産林
1036	ア	3	0	22	○	○			○	○		環境林(保全1)
1036	ア	4	0	11	○	○			○	○		生産林
1036	ア	4	0	12	○	○			○	○		生産林
1036	ア	5	0	11	○	○			○	○		生産林
1036	ア	6	0	11	○	○			○	○		環境林(保全2)
1036	ア	7	0	11	○	○			○	○		環境林(保全2)
1036	ア	8	0	22	○	○			○	○		環境林(保全1)
1036	ア	9	0	22	○	○			○	○		環境林(保全1)
1036	イ	1	0	22	○	○			○	○		環境林(保全1)
1036	イ	2	0	11	○	○			○	○		生産林
1036	イ	2	0	12	○	○			○	○		生産林
1036	イ	3	0	22	○	○			○	○		環境林(保全1)
1036	イ	4	0	11	○	○			○	○		生産林
1036	イ	4	0	12	○	○			○	○		生産林
1036	イ	5	0	12	○	○			○	○		生産林
1036	イ	5	1	12	○	○			○	○		生産林
1036	イ	6	0	22	○	○			○	○		環境林(保全1)
1036	イ	7	0	11	○	○			○	○		生産林
1036	イ	8	0	12	○	○			○	○		生産林
1036	ウ	1	0	12	○	○			○	○		生産林
1036	ウ	1	0	11	○	○			○	○		生産林

機能別一覧表

林班	準 林 班	番 号	枝 番	樹 種	水源涵養 維持増進森林	山地災害防止 土壌保全機能森 林	快適環境形成機 能 維持増進森林	保健機能 維持増進森林	木材生産機能 維持増進森林	伐期の延長を 推進すべき森林	長伐期を 推進すべき森林	三重県型森林 区分
										標準伐期齡+10年	標準伐期齡×2	
1036	ウ	2	0	12	○	○			○	○		生産林
1036	ウ	2	0	11	○	○			○	○		生産林
1036	ウ	3	0	12	○	○			○	○		生産林
1036	ウ	3	0	11	○	○			○	○		生産林
1036	ウ	4	0	12	○	○			○	○		生産林
1036	ウ	4	0	11	○	○			○	○		生産林
1036	ウ	5	0	12	○	○			○	○		生産林
1036	ウ	5	0	11	○	○			○	○		生産林
1036	ウ	6	0	12	○	○			○	○		生産林
1036	ウ	6	0	11	○	○			○	○		生産林
1036	ウ	7	0	12	○	○			○	○		生産林
1036	ウ	7	0	11	○	○			○	○		生産林
1036	ウ	8	0	11	○	○			○	○		生産林
1036	ウ	9	0	11	○	○			○	○		生産林
1036	ウ	10	0	11	○	○			○	○		生産林
1036	ウ	11	0	11	○	○			○	○		生産林
1036	ウ	12	0	11	○	○			○	○		生産林
1036	ウ	12	0	12	○	○			○	○		生産林
1036	エ	1	0	11	○	○			○	○		生産林
1036	エ	1	0	12	○	○			○	○		生産林
1036	エ	2	0	11	○	○			○	○		生産林
1036	エ	2	0	12	○	○			○	○		生産林
1036	エ	3	0	11	○	○			○	○		生産林
1036	エ	3	0	12	○	○			○	○		生産林
1036	エ	4	0	22	○	○			○	○		環境林(保全1)
1036	エ	5	0	22	○	○			○	○		環境林(保全1)
1036	エ	6	0	12	○	○			○	○		生産林
1036	エ	6	0	11	○	○			○	○		生産林
1036	エ	7	0	12	○	○			○	○		生産林
1036	エ	7	0	11	○	○			○	○		生産林
1036	エ	8	0	11	○	○			○	○		生産林
1036	エ	9	0	12	○	○			○	○		生産林
1036	エ	10	0	11	○	○			○	○		生産林
1036	エ	11	0	11	○	○			○	○		生産林
1036	エ	12	0	11	○	○			○	○		生産林
1036	エ	12	0	12	○	○			○	○		生産林
1036	エ	13	0	11	○	○			○	○		生産林
1036	エ	14	0	11	○	○			○	○		生産林
1036	エ	14	0	12	○	○			○	○		生産林
1036	エ	15	0	11	○	○			○	○		生産林
1036	エ	15	0	12	○	○			○	○		生産林
1036	エ	16	0	12	○	○			○	○		生産林
1036	エ	16	0	11	○	○			○	○		生産林
1036	エ	17	0	12	○	○			○	○		生産林
1036	エ	17	0	11	○	○			○	○		生産林
1036	エ	18	0	11	○	○			○	○		生産林
1036	エ	19	0	12	○	○			○	○		生産林
1036	オ	1	0	11	○	○			○	○		生産林
1036	オ	2	0	12	○	○			○	○		生産林
1036	オ	3	0	11	○	○			○	○		生産林
1036	オ	4	0	11	○	○			○	○		生産林
1036	オ	5	0	11	○	○			○	○		生産林
1036	オ	6	0	11	○	○			○	○		生産林
1036	オ	7	0	11	○	○			○	○		生産林
1036	オ	7	0	12	○	○			○	○		生産林
1036	オ	8	0	12	○	○			○	○		生産林
1036	オ	8	0	13	○	○			○	○		生産林
1036	オ	9	0	11	○	○			○	○		生産林
1036	オ	9	0	12	○	○			○	○		生産林
1036	オ	10	0	11	○	○			○	○		生産林
1036	オ	10	0	12	○	○			○	○		生産林
1036	オ	11	0	12	○	○			○	○		生産林
1036	オ	12	0	11	○	○			○	○		生産林
1036	オ	12	0	12	○	○			○	○		生産林
1036	オ	13	0	22	○	○			○	○		環境林(保全1)
1036	オ	13	0	11	○	○			○	○		生産林
1036	オ	13	0	12	○	○			○	○		生産林
1036	オ	14	0	11	○	○			○	○		生産林
1036	オ	14	0	12	○	○			○	○		生産林

機能別一覧表

林班	準 林 班	番 号	枝 番	樹 種	水源涵養 維持増進森林	山地災害防止 土壌保全機能森 林	快適環境形成機 能 維持増進森林	保健機能 維持増進森林	木材生産機能 維持増進森林	伐期の延長を 推進すべき森林 標準伐期齢+10年	長伐期を 推進すべき森林 標準伐期齢×2	三重県型森林 区分
1036	才	15	0	22	○	○			○	○		環境林(保全1)
1036	才	15	1	11	○	○			○	○		生産林
1037	ア	1	0	11	○	○			○	○		生産林
1037	ア	2	0	11	○	○			○	○		生産林
1037	ア	2	1	11	○	○			○	○		生産林
1037	ア	3	0	11	○	○			○	○		生産林
1037	ア	3	0	12	○	○			○	○		生産林
1037	ア	4	0	11	○	○			○	○		生産林
1037	ア	4	0	12	○	○			○	○		生産林
1037	ア	5	0	11	○	○			○	○		生産林
1037	ア	5	0	12	○	○			○	○		生産林
1037	ア	6	0	11	○	○			○	○		生産林
1037	ア	6	0	12	○	○			○	○		生産林
1037	ア	7	0	11	○	○			○	○		生産林
1037	ア	7	0	12	○	○			○	○		生産林
1037	ア	8	0	22	○	○			○	○		環境林(保全1)
1037	ア	9	0	22	○	○			○	○		環境林(保全1)
1037	ア	10	0	12	○	○			○	○		生産林
1037	ア	10	0	22	○	○			○	○		環境林(保全1)
1037	ア	11	0	22	○	○			○	○		環境林(保全1)
1037	ア	12	0	11	○	○			○	○		生産林
1037	ア	12	0	12	○	○			○	○		生産林
1037	ア	13	0	11	○	○			○	○		生産林
1037	ア	13	0	12	○	○			○	○		生産林
1037	ア	14	0	22	○	○			○	○		環境林(保全1)
1037	ア	14	1	11	○	○			○	○		生産林
1037	ア	14	1	12	○	○			○	○		生産林
1037	イ	1	0	11	○	○			○	○		生産林
1037	イ	2	0	22	○	○			○	○		環境林(保全1)
1037	イ	3	0	11	○	○			○	○		生産林
1037	イ	3	0	12	○	○			○	○		生産林
1037	イ	4	0	11	○	○			○	○		生産林
1037	イ	5	0	13	○	○			○	○		生産林
1037	イ	5	0	12	○	○			○	○		生産林
1037	イ	6	0	13	○	○			○	○		生産林
1037	イ	6	0	12	○	○			○	○		生産林
1037	イ	7	0	12	○	○			○	○		生産林
1037	イ	8	0	11	○	○			○	○		生産林
1037	イ	8	0	12	○	○			○	○		生産林
1037	イ	9	0	11	○	○			○	○		生産林
1037	イ	10	0	22	○	○			○	○		環境林(保全1)
1037	イ	10	0	11	○	○			○	○		生産林
1037	イ	11	0	12	○	○			○	○		生産林
1037	イ	12	0	11	○	○			○	○		生産林
1037	イ	12	0	12	○	○			○	○		生産林
1037	イ	13	0	11	○	○			○	○		生産林
1037	イ	13	0	12	○	○			○	○		生産林
1037	イ	14	0	12	○	○			○	○		生産林
1037	イ	14	0	11	○	○			○	○		生産林
1037	イ	15	0	12	○	○			○	○		生産林
1037	イ	16	0	12	○	○			○	○		生産林
1037	イ	17	0	11	○	○			○	○		生産林
1037	イ	17	0	12	○	○			○	○		生産林
1037	イ	18	0	12	○	○			○	○		生産林
1037	イ	19	0	22	○	○			○	○		環境林(保全1)
1037	イ	20	0	22	○	○			○	○		環境林(保全1)
1037	イ	21	0	11	○	○			○	○		生産林
1037	イ	21	1	11	○	○			○	○		生産林
1037	イ	22	0	22	○	○			○	○		環境林(保全1)
1037	イ	23	0	12	○	○			○	○		生産林
1037	イ	23	0	11	○	○			○	○		生産林
1037	イ	24	0	11	○	○			○	○		生産林
1037	ウ	1	0	22	○	○			○	○		環境林(保全1)
1037	ウ	1	1	11	○	○			○	○		生産林
1037	ウ	1	2	11	○	○			○	○		生産林
1037	ウ	1	3	11	○	○			○	○		生産林
1037	ウ	1	4	11	○	○			○	○		生産林
1037	ウ	1	5	11	○	○			○	○		生産林
1037	ウ	1	6	22	○	○			○	○		環境林(保全1)

機能別一覧表

林班	準 林 班	番 号	枝 番	樹 種	水源涵養 維持増進森林	山地災害防止 土壌保全機能森 林	快適環境形成機 能 維持増進森林	保健機能 維持増進森林	木材生産機能 維持増進森林	伐期の延長を 推進すべき森林	長伐期を 推進すべき森林	三重県型森林 区分
										標準伐期齡+10年	標準伐期齡×2	
1037	ウ	1	7	21	○	○			○	○		生産林
1037	ウ	1	8	21	○	○			○	○		生産林
1037	ウ	3	0	11	○	○			○	○		生産林
1037	ウ	4	0	65	○	○			○	○		生産林
1037	ウ	6	0	11	○	○			○	○		生産林
1037	ウ	6	0	12	○	○			○	○		生産林
1037	ウ	7	0	11	○	○			○	○		生産林
1037	ウ	7	2	11	○	○			○	○		生産林
1037	ウ	8	0	11	○	○			○	○		生産林
1037	エ	1	0	11	○	○			○	○		生産林
1037	エ	1	0	12	○	○			○	○		生産林
1037	エ	2	0	11	○	○			○	○		生産林
1037	エ	3	0	11	○	○			○	○		生産林
1037	エ	4	0	32	○	○			○	○		生産林
1037	エ	4	1	21	○	○			○	○		生産林
1037	エ	5	0	11	○	○			○	○		生産林
1037	エ	6	0	11	○	○			○	○		生産林
1037	オ	1	0	22	○	○			○	○		環境林(保全1)
1037	オ	1	1	11	○	○			○	○		生産林
1037	オ	1	1	13	○	○			○	○		生産林
1037	オ	1	2	11	○	○			○	○		生産林
1037	オ	2	0	11	○	○			○	○		生産林
1037	オ	3	0	11	○	○			○	○		生産林
1038	ア	1	0	11	○	○			○	○		生産林
1038	ア	2	0	12	○	○			○	○		生産林
1038	ア	2	0	11	○	○			○	○		生産林
1038	ア	3	0	11	○	○			○	○		生産林
1038	ア	3	0	12	○	○			○	○		生産林
1038	ア	4	0	11	○	○			○	○		生産林
1038	ア	5	0	11	○	○			○	○		生産林
1038	ア	5	0	12	○	○			○	○		生産林
1038	ア	6	0	11	○	○			○	○		生産林
1038	ア	6	0	12	○	○			○	○		生産林
1038	ア	7	0	22	○	○			○	○		環境林(保全1)
1038	ア	8	0	11	○	○			○	○		生産林
1038	ア	9	0	12	○	○			○	○		生産林
1038	ア	9	0	11	○	○			○	○		生産林
1038	ア	10	0	22	○	○			○	○		環境林(保全1)
1038	ア	11	0	22	○	○			○	○		環境林(保全1)
1038	ア	12	0	22	○	○			○	○		環境林(保全1)
1038	ア	13	0	22	○	○			○	○		環境林(保全1)
1038	イ	1	0	22	○	○			○	○		環境林(保全1)
1038	イ	2	0	11	○	○			○	○		生産林
1038	イ	2	0	12	○	○			○	○		生産林
1038	イ	3	0	11	○	○			○	○		生産林
1038	イ	3	0	12	○	○			○	○		生産林
1038	イ	4	0	22	○	○			○	○		環境林(保全1)
1038	イ	5	0	22	○	○			○	○		環境林(保全1)
1038	イ	5	1	12	○	○			○	○		生産林
1038	イ	6	0	22	○	○			○	○		環境林(保全1)
1038	イ	7	0	22	○	○			○	○		環境林(保全1)
1038	イ	8	0	11	○	○			○	○		生産林
1038	イ	8	0	12	○	○			○	○		生産林
1038	イ	9	0	11	○	○			○	○		生産林
1038	イ	10	0	11	○	○			○	○		生産林
1038	イ	10	0	12	○	○			○	○		生産林
1038	イ	11	0	22	○	○			○	○		環境林(保全1)
1038	イ	12	0	12	○	○			○	○		生産林
1038	イ	12	0	11	○	○			○	○		生産林
1038	ウ	1	0	12	○	○			○	○		生産林
1038	ウ	1	0	11	○	○			○	○		生産林
1038	ウ	2	0	12	○	○			○	○		生産林
1038	ウ	2	0	11	○	○			○	○		生産林
1038	ウ	3	0	12	○	○			○	○		生産林
1038	ウ	3	0	11	○	○			○	○		生産林
1038	ウ	4	0	11	○	○			○	○		生産林
1038	ウ	5	0	11	○	○			○	○		生産林
1038	ウ	6	0	11	○	○			○	○		生産林
1038	ウ	6	0	12	○	○			○	○		生産林

機能別一覧表

林班	準 林 班	番 号	枝 番	樹 種	水源涵養 維持増進森林	山地災害防止 土壌保全機能森 林	快適環境形成機 能 維持増進森林	保健機能 維持増進森林	木材生産機能 維持増進森林	伐期の延長を 推進すべき森林 標準伐期齡+10年	長伐期を 推進すべき森林 標準伐期齡×2	三重県型森林 区分
1038	ウ	7	0	11	○	○			○	○		生産林
1038	ウ	7	0	12	○	○			○	○		生産林
1038	ウ	8	0	22	○	○			○	○		環境林(保全1)
1038	ウ	9	0	12	○	○			○	○		生産林
1038	ウ	9	0	11	○	○			○	○		生産林
1038	ウ	10	0	11	○	○			○	○		生産林
1038	ウ	10	0	12	○	○			○	○		生産林
1038	ウ	11	0	22	○	○			○	○		環境林(保全1)
1038	ウ	12	0	22	○	○			○	○		環境林(保全1)
1038	ウ	13	0	22	○	○			○	○		環境林(保全1)
1038	ウ	13	0	11	○	○			○	○		生産林
1038	ウ	14	0	22	○	○			○	○		環境林(保全1)
1038	ウ	15	0	12	○	○			○	○		生産林
1038	エ	1	0	11	○	○			○	○		生産林
1038	エ	1	0	12	○	○			○	○		生産林
1038	エ	2	0	11	○	○			○	○		生産林
1038	エ	3	0	11	○	○			○	○		生産林
1038	エ	3	0	12	○	○			○	○		生産林
1038	エ	3	1	12	○	○			○	○		生産林
1038	エ	4	0	12	○	○			○	○		生産林
1038	エ	5	0	11	○	○			○	○		生産林
1038	エ	5	0	12	○	○			○	○		生産林
1038	エ	5	1	11	○	○			○	○		生産林
1038	エ	5	1	12	○	○			○	○		生産林
1038	エ	5	2	12	○	○			○	○		生産林
1038	エ	6	0	12	○	○			○	○		生産林
1038	オ	1	0	11	○	○			○	○		生産林
1038	オ	2	0	11	○	○			○	○		生産林
1038	オ	2	0	12	○	○			○	○		生産林
1038	オ	2	0	12	○	○			○	○		生産林
1038	オ	3	0	11	○	○			○	○		生産林
1038	オ	3	0	12	○	○			○	○		生産林
1038	オ	4	0	22	○	○			○	○		環境林(保全1)
1038	カ	1	0	11	○	○			○	○		生産林
1038	カ	2	0	11	○	○			○	○		生産林
1038	カ	3	0	11	○	○			○	○		生産林
1038	カ	4	0	11	○	○			○	○		生産林
1038	カ	5	0	11	○	○			○	○		生産林
1038	カ	6	0	11	○	○			○	○		生産林
1038	カ	6	0	12	○	○			○	○		生産林
1038	カ	7	0	11	○	○			○	○		生産林
1038	カ	7	0	12	○	○			○	○		生産林
1038	カ	8	0	12	○	○			○	○		生産林
1038	カ	8	0	11	○	○			○	○		生産林
1038	カ	9	0	11	○	○			○	○		生産林
1038	カ	10	0	11	○	○			○	○		生産林
1038	カ	11	0	11	○	○			○	○		生産林
1038	カ	11	0	12	○	○			○	○		生産林
1038	カ	12	0	22	○	○			○	○		環境林(保全1)
1038	キ	1	0	11	○	○			○	○		生産林
1038	キ	2	0	11	○	○			○	○		生産林
1038	キ	3	0	11	○	○			○	○		生産林
1038	キ	4	0	12	○	○			○	○		生産林
1038	キ	4	0	11	○	○			○	○		生産林
1038	キ	5	0	11	○	○			○	○		生産林
1038	キ	5	0	12	○	○			○	○		生産林
1038	キ	6	0	11	○	○			○	○		生産林
1038	キ	7	0	11	○	○			○	○		生産林
1038	キ	8	0	22	○	○			○	○		環境林(保全1)
1038	キ	9	0	22	○	○			○	○		環境林(保全1)
1038	キ	9	0	22	○	○			○	○		環境林(保全1)
1038	キ	10	0	22	○	○			○	○		環境林(保全1)
1038	キ	11	0	22	○	○			○	○		環境林(保全1)
1039	ア	1	0	22	○	○			○	○		環境林(保全1)
1039	ア	2	0	12	○	○			○	○		生産林
1039	ア	2	1	12	○	○			○	○		生産林
1039	ア	3	0	12	○	○			○	○		生産林
1039	ア	3	0	11	○	○			○	○		生産林
1039	ア	4	0	13	○	○			○	○		生産林

機能別一覧表

林班	準 林 班	番 号	枝 番	樹 種	水源涵養 維持増進森林	山地災害防止 土壌保全機能森 林	快適環境形成機 能 維持増進森林	保健機能 維持増進森林	木材生産機能 維持増進森林	伐期の延長を 推進すべき森林	長伐期を 推進すべき森林	三重県型森林 区分
										標準伐期齡+10年	標準伐期齡×2	
1039	イ	1	0	22	○	○			○	○		環境林(保全1)
1039	イ	2	0	22	○	○			○	○		環境林(保全1)
1039	イ	3	0	11	○	○			○	○		生産林
1039	イ	4	0	11	○	○			○	○		生産林
1039	イ	4	0	12	○	○			○	○		生産林
1039	イ	4	1	11	○	○			○	○		生産林
1039	イ	4	1	12	○	○			○	○		生産林
1039	イ	4	2	11	○	○			○	○		生産林
1039	イ	5	0	22	○	○			○	○		環境林(保全1)
1039	ウ	1	0	22	○	○			○	○		環境林(保全1)
1039	ウ	2	0	11	○	○			○	○		生産林
1039	ウ	2	0	12	○	○			○	○		生産林
1039	ウ	3	0	12	○	○			○	○		生産林
1039	ウ	3	0	11	○	○			○	○		生産林
1039	ウ	4	0	12	○	○			○	○		生産林
1039	ウ	4	0	11	○	○			○	○		生産林
1039	ウ	5	0	11	○	○			○	○		生産林
1039	ウ	6	0	11	○	○			○	○		生産林
1039	ウ	7	0	11	○	○			○	○		生産林
1039	ウ	8	0	11	○	○			○	○		生産林
1039	ウ	8	0	12	○	○			○	○		生産林
1039	ウ	9	0	11	○	○			○	○		生産林
1039	ウ	9	0	12	○	○			○	○		生産林
1039	ウ	10	0	22	○	○			○	○		環境林(保全1)
1039	ウ	11	0	22	○	○			○	○		環境林(保全1)
1039	エ	1	0	11	○	○			○	○		生産林
1039	エ	2	0	22	○	○			○	○		環境林(保全1)
1039	エ	3	0	12	○	○			○	○		生産林
1039	エ	3	0	11	○	○			○	○		生産林
1039	エ	4	0	11	○	○			○	○		生産林
1039	エ	5	0	11	○	○			○	○		生産林
1039	エ	5	0	12	○	○			○	○		生産林
1039	エ	6	0	11	○	○			○	○		生産林
1039	エ	7	0	22	○	○			○	○		環境林(保全1)
1039	エ	8	0	11	○	○			○	○		生産林
1039	エ	8	0	11	○	○			○	○		生産林
1039	エ	8	0	12	○	○			○	○		生産林
1039	エ	9	0	22	○	○			○	○		環境林(保全1)
1039	エ	10	0	12	○	○			○	○		生産林
1039	エ	10	0	11	○	○			○	○		生産林
1039	エ	11	0	22	○	○			○	○		環境林(保全1)
1039	エ	12	0	11	○	○			○	○		生産林
1039	エ	12	0	12	○	○			○	○		生産林
1039	エ	13	0	11	○	○			○	○		生産林
1039	エ	13	0	12	○	○			○	○		生産林
1039	エ	14	0	11	○	○			○	○		生産林
1039	エ	14	0	12	○	○			○	○		生産林
1039	オ	1	0	11	○	○			○	○		生産林
1039	オ	1	0	22	○	○			○	○		環境林(保全1)
1039	オ	2	0	11	○	○			○	○		生産林
1039	オ	3	0	11	○	○			○	○		生産林
1039	オ	3	0	22	○	○			○	○		環境林(保全1)
1039	オ	4	0	22	○	○			○	○		環境林(保全1)
1039	オ	4	0	11	○	○			○	○		生産林
1039	オ	5	0	12	○	○			○	○		生産林
1039	オ	6	0	12	○	○			○	○		生産林
1039	オ	7	0	12	○	○			○	○		生産林
1039	オ	8	0	11	○	○			○	○		生産林
1039	オ	8	0	12	○	○			○	○		生産林
1039	オ	9	0	22	○	○			○	○		環境林(保全1)
1039	オ	9	0	12	○	○			○	○		生産林
1039	オ	10	0	22	○	○			○	○		環境林(保全1)
1039	オ	10	1	11	○	○			○	○		生産林
1039	オ	11	0	11	○	○			○	○		生産林
1039	オ	11	0	12	○	○			○	○		生産林
1039	オ	12	0	11	○	○			○	○		生産林
1039	オ	12	0	12	○	○			○	○		生産林
1039	オ	12	0	22	○	○			○	○		環境林(保全1)
1039	オ	13	0	11	○	○			○	○		生産林

機能別一覧表

林班	準 林 班	番 号	枝 番	樹 種	水源涵養 維持増進森林	山地災害防止 土壌保全機能森 林	快適環境形成機 能 維持増進森林	保健機能 維持増進森林	木材生産機能 維持増進森林	伐期の延長を 推進すべき森林 標準伐期齢+10年	長伐期を 推進すべき森林 標準伐期齢×2	三重県型森林 区分
1039	才	13	0	11	○	○			○	○		生産林
1039	才	13	0	11	○	○			○	○		生産林
1039	才	14	0	12	○	○			○	○		生産林
1039	才	14	0	11	○	○			○	○		生産林
1040	ア	1	0	12	○	○			○	○		生産林
1040	ア	1	0	11	○	○			○	○		生産林
1040	ア	2	0	11	○	○			○	○		生産林
1040	ア	3	0	11	○	○			○	○		生産林
1040	ア	4	0	11	○	○			○	○		生産林
1040	ア	4	0	22	○	○			○	○		環境林(保全1)
1040	ア	5	0	12	○	○			○	○		生産林
1040	ア	6	0	12	○	○			○	○		生産林
1040	ア	7	0	12	○	○			○	○		生産林
1040	ア	7	1	11	○	○			○	○		生産林
1040	ア	8	0	22	○	○			○	○		環境林(保全1)
1040	ア	9	0	12	○	○			○	○		生産林
1040	ア	9	0	11	○	○			○	○		生産林
1040	ア	10	0	11	○	○			○	○		生産林
1040	ア	10	0	12	○	○			○	○		生産林
1040	ア	11	0	11	○	○			○	○		生産林
1040	ア	11	0	12	○	○			○	○		生産林
1040	ア	12	0	12	○	○			○	○		生産林
1040	ア	12	0	11	○	○			○	○		生産林
1040	ア	12	0	22	○	○			○	○		環境林(保全1)
1040	イ	1	0	11	○	○			○	○		生産林
1040	イ	1	0	12	○	○			○	○		生産林
1040	イ	1	0	22	○	○			○	○		環境林(保全1)
1040	イ	2	0	11	○	○			○	○		生産林
1040	イ	3	0	11	○	○			○	○		生産林
1040	イ	4	0	11	○	○			○	○		生産林
1040	イ	5	0	11	○	○			○	○		生産林
1040	イ	5	0	12	○	○			○	○		生産林
1040	イ	6	0	12	○	○			○	○		生産林
1040	イ	7	0	11	○	○			○	○		生産林
1040	イ	7	0	12	○	○			○	○		生産林
1040	イ	8	0	11	○	○			○	○		生産林
1040	イ	8	0	12	○	○			○	○		生産林
1040	イ	9	0	11	○	○			○	○		生産林
1040	イ	9	0	12	○	○			○	○		生産林
1040	イ	10	0	22	○	○			○	○		環境林(保全1)
1040	イ	11	0	11	○	○			○	○		生産林
1040	イ	11	0	12	○	○			○	○		生産林
1040	イ	12	0	11	○	○			○	○		生産林
1040	イ	12	0	12	○	○			○	○		生産林
1040	イ	13	0	11	○	○			○	○		生産林
1040	イ	13	0	12	○	○			○	○		生産林
1040	イ	14	0	22	○	○			○	○		環境林(保全1)
1040	イ	14	0	22	○	○			○	○		環境林(保全1)
1040	ウ	1	0	22	○	○			○	○		環境林(保全1)
1040	ウ	2	0	11	○	○			○	○		生産林
1040	ウ	3	0	11	○	○			○	○		生産林
1040	ウ	4	0	11	○	○			○	○		生産林
1040	ウ	4	0	12	○	○			○	○		生産林
1040	ウ	5	0	11	○	○			○	○		生産林
1040	ウ	5	0	12	○	○			○	○		生産林
1040	ウ	6	0	11	○	○			○	○		生産林
1040	ウ	6	0	22	○	○			○	○		環境林(保全1)
1040	ウ	7	0	11	○	○			○	○		生産林
1040	ウ	7	0	11	○	○			○	○		生産林
1040	ウ	8	0	11	○	○			○	○		生産林
1040	ウ	9	0	11	○	○			○	○		生産林
1040	ウ	10	0	11	○	○			○	○		生産林
1040	ウ	10	0	12	○	○			○	○		生産林
1040	ウ	11	0	11	○	○			○	○		生産林
1040	ウ	11	0	12	○	○			○	○		生産林
1040	ウ	12	0	12	○	○			○	○		生産林
1040	ウ	13	0	11	○	○			○	○		生産林
1040	ウ	14	0	11	○	○			○	○		生産林
1041	ア	1	0	11	○	○			○	○		生産林

機能別一覧表

林班	準 林 班	番 号	枝 番	樹 種	水源涵養 維持増進森林	山地災害防止 土壌保全機能森 林	快適環境形成機 能 維持増進森林	保健機能 維持増進森林	木材生産機能 維持増進森林	伐期の延長を 推進すべき森林 標準伐期齢+10年	長伐期を 推進すべき森林 標準伐期齢×2	三重県型森林 区分
1041	ア	2	0	12	○	○			○	○		生産林
1041	ア	3	0	11	○	○			○	○		生産林
1041	ア	4	0	11	○	○			○	○		生産林
1041	ア	5	0	22	○	○			○	○		環境林(保全1)
1041	ア	6	0	11	○	○			○	○		生産林
1041	ア	6	0	12	○	○			○	○		生産林
1041	ア	7	0	11	○	○			○	○		生産林
1041	ア	8	0	11	○	○			○	○		生産林
1041	ア	9	0	12	○	○			○	○		生産林
1041	ア	10	0	11	○	○			○	○		生産林
1041	ア	10	0	12	○	○			○	○		生産林
1041	ア	11	0	11	○	○			○	○		生産林
1041	ア	12	0	11	○	○			○	○		生産林
1041	ア	12	0	12	○	○			○	○		生産林
1041	ア	13	0	11	○	○			○	○		生産林
1041	ア	14	0	11	○	○			○	○		生産林
1041	ア	15	0	11	○	○			○	○		生産林
1041	ア	16	0	21	○	○			○	○		環境林(保全1)
1041	ア	16	0	12	○	○			○	○		生産林
1041	ア	17	0	21	○	○			○	○		環境林(保全1)
1041	ア	17	0	12	○	○			○	○		生産林
1041	ア	18	0	11	○	○			○	○		生産林
1041	ア	19	0	13	○	○			○	○		生産林
1041	ア	20	0	22	○	○			○	○		環境林(保全1)
1041	ア	21	0	22	○	○			○	○		環境林(保全1)
1041	ア	22	0	22	○	○			○	○		環境林(保全1)
1041	ア	23	0	22	○	○			○	○		環境林(保全1)
1041	イ	1	0	11	○	○			○	○		生産林
1041	イ	1	0	12	○	○			○	○		生産林
1041	イ	2	0	11	○	○			○	○		生産林
1041	イ	2	0	12	○	○			○	○		生産林
1041	イ	3	0	12	○	○			○	○		生産林
1041	イ	4	0	13	○	○			○	○		生産林
1041	イ	5	0	11	○	○			○	○		生産林
1041	イ	5	0	12	○	○			○	○		生産林
1041	イ	6	0	12	○	○			○	○		生産林
1041	イ	7	0	12	○	○			○	○		生産林
1041	ウ	1	0	11	○	○			○	○		生産林
1041	ウ	1	0	12	○	○			○	○		生産林
1041	ウ	2	0	11	○	○			○	○		生産林
1041	ウ	2	0	12	○	○			○	○		生産林
1041	ウ	3	0	11	○	○			○	○		生産林
1041	ウ	3	0	12	○	○			○	○		生産林
1042	ア	1	0	11	○	○			○	○		生産林
1042	ア	1	0	12	○	○			○	○		生産林
1042	ア	2	0	11	○	○			○	○		生産林
1042	ア	3	0	11	○	○			○	○		生産林
1042	ア	3	0	12	○	○			○	○		生産林
1042	イ	1	0	11	○	○			○	○		生産林
1042	イ	1	0	12	○	○			○	○		生産林
1042	イ	2	0	11	○	○			○	○		生産林
1042	イ	2	0	12	○	○			○	○		生産林
1042	イ	3	0	11	○	○			○	○		生産林
1042	イ	4	0	22	○	○			○	○		生産林
1042	イ	5	0	11	○	○			○	○		生産林
1042	イ	5	0	12	○	○			○	○		生産林
1042	イ	6	0	12	○	○			○	○		生産林
1042	イ	7	0	12	○	○			○	○		生産林
1042	ウ	1	0	11	○	○			○	○		生産林
1042	ウ	2	0	11	○	○			○	○		生産林
1042	ウ	2	0	12	○	○			○	○		生産林
1042	ウ	3	0	11	○	○			○	○		生産林
1042	ウ	3	0	12	○	○			○	○		生産林
1042	ウ	4	0	11	○	○			○	○		生産林
1042	ウ	5	0	12	○	○			○	○		生産林
1042	ウ	5	1	22	○	○			○	○		環境林(保全1)
1042	エ	1	0	11	○	○			○	○		生産林
1042	エ	1	0	12	○	○			○	○		生産林
1042	エ	2	0	11	○	○			○	○		生産林

機能別一覧表

林班	準 林 班	番 号	枝 番	樹 種	水源涵養 維持増進森林	山地災害防止 土壌保全機能森 林	快適環境形成機 能 維持増進森林	保健機能 維持増進森林	木材生産機能 維持増進森林	伐期の延長を 推進すべき森林	長伐期を 推進すべき森林	三重県型森林 区分
										標準伐期齡+10年	標準伐期齡×2	
1042	エ	2	0	12	○	○			○	○		生産林
1043	ア	1	0	11	○	○			○	○		生産林
1043	ア	2	0	11	○	○			○	○		生産林
1043	ア	3	0	11	○	○			○	○		生産林
1043	ア	4	0	11	○	○			○	○		生産林
1043	ア	5	0	11	○	○			○	○		生産林
1043	ア	5	0	12	○	○			○	○		生産林
1043	ア	6	0	11	○	○			○	○		生産林
1043	ア	7	0	11	○	○			○	○		生産林
1043	ア	7	0	11	○	○			○	○		生産林
1043	イ	1	0	11	○	○			○	○		生産林
1043	イ	2	0	11	○	○			○	○		生産林
1043	イ	3	0	12	○	○			○	○		生産林
1043	イ	3	0	11	○	○			○	○		生産林
1043	ウ	1	0	11	○	○			○	○		生産林
1043	ウ	1	0	12	○	○			○	○		生産林
1043	ウ	2	0	11	○	○			○	○		生産林
1043	ウ	2	0	12	○	○			○	○		生産林
1043	エ	1	0	22	○	○			○	○		環境林(保全1)
1043	エ	2	0	11	○	○			○	○		環境林(保全2)
1043	オ	1	0	22	○	○			○	○		環境林(保全1)
1043	カ	1	0	22	○	○			○	○		環境林(保全1)
1043	キ	1	0	11	○	○			○	○		生産林
1043	キ	2	0	11	○	○			○	○		生産林
1043	キ	2	0	12	○	○			○	○		生産林
1043	キ	3	0	22	○	○			○	○		環境林(保全1)
1043	キ	4	0	11	○	○			○	○		生産林
1043	キ	4	0	12	○	○			○	○		生産林
1043	キ	5	0	11	○	○			○	○		生産林
1043	キ	5	0	12	○	○			○	○		生産林
1043	キ	6	0	11	○	○			○	○		生産林
1043	キ	6	0	12	○	○			○	○		生産林
1043	キ	7	0	11	○	○			○	○		生産林
1043	ク	1	0	11	○	○			○	○		生産林
1043	ク	1	0	12	○	○			○	○		生産林
1043	ク	2	0	11	○	○			○	○		生産林
1043	ク	2	0	12	○	○			○	○		生産林
1043	ク	2	1	13	○	○			○	○		生産林
1043	ク	3	0	12	○	○			○	○		生産林
1043	ク	3	1	13	○	○			○	○		生産林
1043	ク	4	0	22	○	○			○	○		環境林(保全1)
1043	ク	5	0	12	○	○			○	○		生産林
1043	ク	5	0	22	○	○			○	○		環境林(保全1)
1043	ク	6	0	11	○	○			○	○		生産林
1043	ク	7	0	11	○	○			○	○		生産林
1043	ク	8	0	22	○	○			○	○		環境林(保全1)
1043	ケ	1	0	12		○			○		○	生産林
1043	コ	1	0	11		○			○		○	環境林(保全2)
1043	コ	1	0	12		○			○		○	環境林(保全2)
1043	コ	2	0	11	○	○			○	○		生産林
1043	サ	1	0	11		○			○		○	環境林(保全2)
1043	サ	1	0	12		○			○		○	環境林(保全2)
1043	サ	2	0	11	○	○			○	○		生産林
1043	サ	2	0	13	○	○			○	○		生産林
1043	サ	3	0	11	○	○			○	○		生産林
1043	サ	3	1	11	○	○			○	○		生産林
1043	サ	4	0	11	○	○			○	○		生産林
1043	サ	5	0	11	○	○			○	○		生産林
1043	サ	6	0	11	○	○			○	○		生産林
1043	サ	7	0	11	○	○			○	○		生産林
1043	サ	8	0	11	○	○			○	○		生産林
1043	サ	9	0	11	○	○			○	○		生産林
1043	サ	9	0	12	○	○			○	○		生産林
1043	サ	10	0	11	○	○			○	○		生産林
1043	サ	10	1	11	○	○			○	○		生産林
1044	ア	1	0	11	○	○			○	○		生産林
1044	ア	2	0	11	○	○			○	○		生産林
1044	ア	2	0	12	○	○			○	○		生産林
1044	ア	3	0	11	○	○			○	○		生産林

機能別一覧表

林班	準 林 班	番 号	枝 番	樹 種	水源涵養 維持増進森林	山地災害防止 土壌保全機能森 林	快適環境形成機 能 維持増進森林	保健機能 維持増進森林	木材生産機能 維持増進森林	伐期の延長を 推進すべき森林 標準伐期齢+10年	長伐期を 推進すべき森林 標準伐期齢×2	三重県型森林 区分
1044	ア	4	0	11	○	○			○	○		生産林
1044	ア	5	0	12	○	○			○	○		生産林
1044	ア	6	0	12	○	○			○	○		生産林
1044	ア	7	0	11	○	○			○	○		生産林
1044	ア	8	0	11	○	○			○	○		生産林
1044	ア	8	0	12	○	○			○	○		生産林
1044	ア	9	0	11	○	○			○	○		生産林
1044	ア	9	0	11	○	○			○	○		生産林
1044	ア	9	0	12	○	○			○	○		生産林
1044	ア	10	0	11	○	○			○	○		生産林
1044	ア	10	0	12	○	○			○	○		生産林
1044	ア	11	0	11	○	○			○	○		生産林
1044	ア	11	0	12	○	○			○	○		生産林
1044	イ	1	0	11	○	○			○	○		生産林
1044	イ	2	0	11	○	○			○	○		生産林
1044	イ	3	0	11	○	○			○	○		生産林
1044	イ	3	0	12	○	○			○	○		生産林
1044	イ	4	0	11	○	○			○	○		生産林
1044	イ	4	0	12	○	○			○	○		生産林
1044	イ	5	0	12	○	○			○	○		生産林
1044	イ	5	0	11	○	○			○	○		生産林
1044	イ	6	0	12	○	○			○	○		環境林(保全2)
1044	イ	7	0	22	○	○			○	○		環境林(保全1)
1044	イ	8	0	11	○	○			○	○		環境林(保全2)
1044	イ	8	0	11	○	○			○	○		環境林(保全2)
1044	イ	9	0	11	○	○			○	○		環境林(保全2)
1044	イ	10	0	11	○	○			○	○		生産林
1044	イ	10	0	12	○	○			○	○		生産林
1044	イ	11	0	11	○	○			○	○		生産林
1044	ウ	1	0	11		○			○		○	生産林
1044	ウ	1	0	12		○			○		○	生産林
1044	ウ	2	0	11	○	○			○	○		生産林
1044	ウ	3	0	11	○	○			○	○		生産林
1044	エ	1	0	11	○	○			○	○		生産林
1044	エ	1	0	12	○	○			○	○		生産林
1044	エ	2	0	12	○	○			○	○		生産林
1044	エ	3	0	11	○	○			○	○		生産林
1044	エ	4	0	11	○	○			○	○		環境林(保全2)
1044	エ	5	0	12	○	○			○	○		生産林
1044	エ	6	0	12	○	○			○	○		生産林
1044	エ	7	0	11	○	○			○	○		生産林
1044	エ	8	0	11	○	○			○	○		生産林
1044	エ	9	0	11	○	○			○	○		生産林
1044	エ	10	0	11	○	○			○	○		生産林
1044	エ	11	0	12	○	○			○	○		生産林
1044	エ	12	0	12	○	○			○	○		生産林
1044	エ	13	0	22	○	○			○	○		生産林
1044	オ	1	0	22	○	○			○	○		環境林(保全1)
1044	オ	2	0	11	○	○			○	○		生産林
1044	オ	2	0	11	○	○			○	○		生産林
1044	オ	3	0	22	○	○			○	○		環境林(保全1)
1044	オ	3	0	11	○	○			○	○		生産林
1044	オ	4	0	11	○	○			○	○		生産林
1044	オ	5	0	12	○	○			○	○		生産林
1044	オ	6	0	11	○	○			○	○		生産林
1044	カ	1	0	11	○	○			○	○		生産林
1044	カ	2	0	11	○	○			○	○		生産林
1044	カ	3	0	11	○	○			○	○		生産林
1044	カ	4	0	11	○	○			○	○		生産林
1044	カ	5	0	11	○	○			○	○		環境林(保全2)
1044	カ	5	1	12	○	○			○	○		生産林
1044	カ	6	0	11	○	○			○	○		生産林
1044	カ	6	1	11	○	○			○	○		生産林
1044	カ	7	0	11	○	○			○	○		生産林
1044	カ	8	0	11	○	○			○	○		生産林
1044	カ	9	0	11	○	○			○	○		生産林
1044	カ	10	0	11	○	○			○	○		生産林
1044	カ	11	0	12	○	○			○	○		生産林
1044	カ	12	0	11	○	○			○	○		生産林

機能別一覧表

林班	準 林 班	番 号	枝 番	樹 種	水源涵養 維持増進森林	山地災害防止 土壌保全機能森 林	快適環境形成機 能 維持増進森林	保健機能 維持増進森林	木材生産機能 維持増進森林	伐期の延長を 推進すべき森林 標準伐期齢+10年	長伐期を 推進すべき森林 標準伐期齢×2	三重県型森林 区分
1044	力	13	0	11	○	○			○	○		生産林
1044	力	14	0	22	○	○			○	○		環境林(保全1)
1044	力	15	0	11	○	○			○	○		生産林
1044	力	15	0	12	○	○			○	○		生産林
1044	力	16	0	11	○	○			○	○		環境林(保全2)
1044	力	17	0	11	○	○			○	○		環境林(保全2)
1044	力	18	0	11	○	○			○	○		生産林
1044	力	19	0	11	○	○			○	○		環境林(保全2)
1044	力	20	0	11	○	○			○	○		環境林(保全2)
1044	力	21	0	11	○	○			○	○		生産林
1044	力	22	0	11	○	○			○	○		生産林
1044	力	23	0	12	○	○			○	○		生産林
1044	力	23	0	11	○	○			○	○		生産林
1044	力	24	0	11	○	○			○	○		生産林
1044	力	25	0	11	○	○			○	○		生産林
1044	力	25	0	12	○	○			○	○		生産林
1044	力	26	0	11	○	○			○	○		生産林
1044	力	27	0	12	○	○			○	○		生産林
1044	力	28	0	11	○	○			○	○		生産林
1044	力	29	0	12	○	○			○	○		生産林
1044	力	29	1	11	○	○			○	○		生産林
1044	力	30	0	11	○	○			○	○		生産林
1044	力	30	0	12	○	○			○	○		生産林
1044	力	31	0	22	○	○			○	○		環境林(保全1)
1044	力	32	0	11	○	○			○	○		生産林
1044	力	33	0	22	○	○			○	○		環境林(保全1)
1044	キ	1	0	31	○	○			○	○		生産林
1044	キ	2	0	11	○	○			○	○		生産林
1044	キ	2	0	12	○	○			○	○		生産林
1044	キ	3	0	22	○	○			○	○		環境林(保全1)
1044	キ	4	0	11	○	○			○	○		生産林
1044	ク	1	0	11	○	○			○	○		生産林
1044	ク	2	0	11	○	○			○	○		生産林
1044	ク	3	0	11	○	○			○	○		生産林
1044	ク	4	0	11	○	○			○	○		生産林
1044	ク	5	0	11	○	○			○	○		生産林
1044	ク	5	0	12	○	○			○	○		生産林
1044	ク	6	0	11	○	○			○	○		生産林
1044	ク	7	0	11	○	○			○	○		生産林
1044	ク	7	1	11	○	○			○	○		生産林
1044	ク	8	0	11	○	○			○	○		生産林
1044	ク	9	0	11	○	○			○	○		生産林
1044	ク	10	0	11	○	○			○	○		生産林
1044	ク	11	0	22	○	○			○	○		環境林(保全1)
1045	ア	1	0	11	○	○			○	○		生産林
1045	ア	2	0	11	○	○			○	○		生産林
1045	ア	3	0	22	○	○			○	○		環境林(保全1)
1045	ア	4	0	21	○	○			○	○		生産林
1045	ア	4	0	21	○	○			○	○		生産林
1045	ア	5	0	11	○	○			○	○		生産林
1045	ア	5	0	12	○	○			○	○		生産林
1045	ア	6	0	11	○	○			○	○		生産林
1045	ア	6	0	12	○	○			○	○		生産林
1045	ア	7	0	11	○	○			○	○		生産林
1045	ア	7	0	12	○	○			○	○		生産林
1045	ア	8	0	11	○	○			○	○		生産林
1045	ア	8	0	12	○	○			○	○		生産林
1045	ア	9	0	11	○	○			○	○		生産林
1045	ア	10	0	11	○	○			○	○		生産林
1045	ア	11	0	22	○	○			○	○		環境林(保全1)
1045	ア	12	0	11	○	○			○	○		生産林
1045	ア	13	0	11	○	○			○	○		生産林
1045	ア	14	0	22	○	○			○	○		環境林(保全1)
1045	ア	15	0	11	○	○			○	○		生産林
1045	ア	15	0	12	○	○			○	○		生産林
1045	ア	16	0	11	○	○			○	○		生産林
1045	イ	1	0	12	○	○			○	○		生産林
1045	イ	2	0	13	○	○			○	○		生産林
1045	イ	3	0	11	○	○			○	○		生産林

機能別一覧表

林班	準 林 班	番 号	枝 番	樹 種	水源涵養 維持増進森林	山地災害防止 土壌保全機能森 林	快適環境形成機 能 維持増進森林	保健機能 維持増進森林	木材生産機能 維持増進森林	伐期の延長を 推進すべき森林	長伐期を 推進すべき森林	三重県型森林 区分
										標準伐期齡+10年	標準伐期齡×2	
1045	イ	4	0	11	○	○				○		生産林
1045	イ	4	0	12	○	○				○		生産林
1045	イ	5	0	11	○	○				○		生産林
1045	イ	5	0	13	○	○				○		生産林
1045	イ	6	0	12	○	○				○		生産林
1045	イ	7	0	12	○	○				○		生産林
1046	ア	1	0	11	○	○				○		生産林
1046	ア	1	0	12	○	○				○		生産林
1046	ア	2	0	11	○	○				○		生産林
1046	ア	3	0	12	○	○				○		生産林
1046	ア	4	0	11	○	○				○		生産林
1046	ア	5	0	12	○	○				○		生産林
1046	ア	5	0	13	○	○				○		生産林
1046	ア	6	0	11	○	○				○		生産林
1046	ア	7	0	11	○	○				○		生産林
1046	ア	7	0	12	○	○				○		生産林
1046	ア	8	0	11	○	○				○		生産林
1047	ア	1	0	11	○	○				○		生産林
1047	ア	1	0	12	○	○				○		生産林
1047	ア	1	0	11	○	○				○		生産林
1047	ア	1	0	12	○	○				○		生産林
1047	ア	2	0	11	○	○				○		生産林
1047	ア	2	0	12	○	○				○		生産林
1047	ア	3	0	11	○	○				○		生産林
1047	ア	4	0	11	○	○				○		生産林
1047	ア	5	0	11	○	○				○		生産林
1047	ア	6	0	11	○	○				○		生産林
1047	イ	1	0	11	○	○				○		生産林
1047	イ	1	0	12	○	○				○		生産林
1047	イ	1	1	11	○	○				○		生産林
1047	イ	1	1	12	○	○				○		生産林
1047	イ	2	0	11	○	○				○		生産林
1047	イ	3	0	11	○	○				○		生産林
1047	イ	3	0	12	○	○				○		生産林
1047	イ	4	0	11	○	○				○		生産林
1047	イ	4	0	12	○	○				○		生産林
1047	イ	5	0	22	○	○				○		環境林(保全1)
1047	ウ	1	0	11	○	○				○		生産林
1047	ウ	1	0	12	○	○				○		生産林
1047	ウ	2	0	11	○	○				○		生産林
1047	ウ	3	0	11	○	○				○		生産林
1047	ウ	3	0	12	○	○				○		生産林
1047	ウ	4	0	11	○	○				○		生産林
1047	ウ	4	0	12	○	○				○		生産林
1047	ウ	5	0	11	○	○				○		生産林
1047	ウ	5	0	12	○	○				○		生産林
1047	ウ	6	0	11	○	○				○		生産林
1047	ウ	6	0	12	○	○				○		生産林
1047	ウ	7	0	11	○	○				○		生産林
1047	ウ	8	0	11	○	○				○		生産林
1047	ウ	9	0	22	○	○				○		環境林(保全1)
1047	ウ	10	0	11	○	○				○		生産林
1047	ウ	11	0	11	○	○				○		生産林
1047	ウ	11	0	12	○	○				○		生産林
1047	ウ	12	0	11	○	○				○		生産林
1047	ウ	12	0	12	○	○				○		生産林
1047	ウ	13	0	11	○	○				○		生産林
1047	ウ	14	0	11	○	○				○		生産林
1047	ウ	15	0	22	○	○				○		環境林(保全1)
1047	ウ	16	0	11	○	○				○		生産林
1047	ウ	16	0	12	○	○				○		生産林
1047	ウ	17	0	11	○	○				○		生産林
1047	ウ	17	0	12	○	○				○		生産林
1047	ウ	17	1	11	○	○				○		生産林
1047	ウ	17	1	12	○	○				○		生産林
1047	エ	1	0	11	○	○				○		生産林
1047	エ	1	0	12	○	○				○		生産林
1047	エ	1	1	11	○	○				○		生産林
1047	エ	2	0	11	○	○				○		生産林

機能別一覧表

林班	準 林 班	番 号	枝 番	樹 種	水源涵養 維持増進森林	山地災害防止 土壌保全機能森 林	快適環境形成機 能 維持増進森林	保健機能 維持増進森林	木材生産機能 維持増進森林	伐期の延長を 推進すべき森林	長伐期を 推進すべき森林	三重県型森林 区分
										標準伐期齡+10年	標準伐期齡×2	
1047	工	2	0	12	○	○				○		生産林
1047	工	3	0	11	○	○				○		生産林
1047	工	3	0	12	○	○				○		生産林
1047	工	4	0	11	○	○				○		生産林
1047	工	4	0	12	○	○				○		生産林
1047	工	5	0	11	○	○				○		生産林
1047	工	6	0	22	○	○				○		環境林(保全1)
1047	工	7	0	22	○	○				○		環境林(保全1)
1047	工	8	0	11	○	○				○		生産林
1047	工	8	0	12	○	○				○		生産林
1047	工	9	0	11	○	○				○		生産林
1047	工	10	0	11	○	○				○		生産林
1047	工	11	0	11	○	○				○		生産林
1047	工	11	0	11	○	○				○		生産林
1047	工	12	0	11	○	○				○		生産林
1047	工	13	0	11	○	○				○		生産林
1047	工	14	0	12	○	○				○		生産林
1047	工	15	0	11	○	○				○		生産林
1047	工	16	0	11	○	○				○		生産林
1047	工	17	0	11	○	○				○		生産林
1047	工	18	0	11	○	○				○		生産林
1048	ア	1	0	11	○	○			○	○		生産林
1048	ア	2	0	11	○	○			○	○		生産林
1048	ア	3	0	11	○	○			○	○		生産林
1048	ア	4	0	11	○	○			○	○		生産林
1048	ア	5	0	11	○	○			○	○		生産林
1048	ア	6	0	22	○	○			○	○		環境林(保全1)
1048	ア	7	0	22	○	○			○	○		環境林(保全1)
1048	ア	8	0	11	○	○			○	○		生産林
1048	ア	9	0	11	○	○			○	○		生産林
1048	ア	10	0	11	○	○			○	○		生産林
1048	ア	11	0	11	○	○			○	○		生産林
1048	ア	11	0	12	○	○			○	○		生産林
1048	ア	12	0	11	○	○			○	○		生産林
1048	ア	12	0	11	○	○			○	○		生産林
1048	ア	13	0	11	○	○			○	○		生産林
1048	ア	13	0	11	○	○			○	○		生産林
1048	ア	14	0	12	○	○			○	○		生産林
1048	ア	15	0	11	○	○			○	○		生産林
1048	ア	16	0	11	○	○			○	○		生産林
1048	ア	17	0	11	○	○			○	○		生産林
1048	ア	17	0	12	○	○			○	○		生産林
1048	ア	18	0	11	○	○			○	○		生産林
1048	ア	18	0	12	○	○			○	○		生産林
1048	イ	1	0	11	○	○			○	○		生産林
1048	イ	2	0	11	○	○			○	○		生産林
1048	イ	3	0	11	○	○			○	○		生産林
1048	イ	3	0	12	○	○			○	○		生産林
1048	イ	3	0	11	○	○			○	○		生産林
1048	イ	3	0	12	○	○			○	○		生産林
1048	イ	4	0	11	○	○			○	○		生産林
1048	イ	4	0	12	○	○			○	○		生産林
1048	イ	5	0	11	○	○			○	○		生産林
1048	イ	5	0	11	○	○			○	○		生産林
1048	イ	6	0	12	○	○			○	○		生産林
1048	ウ	1	0	12	○	○			○	○		生産林
1048	ウ	2	0	11	○	○			○	○		生産林
1048	ウ	2	0	12	○	○			○	○		生産林
1048	ウ	3	0	31	○	○			○	○		生産林
1048	ウ	4	0	31	○	○			○	○		生産林
1048	ウ	4	0	31	○	○			○	○		生産林
1048	ウ	5	0	11	○	○			○	○		生産林
1048	ウ	5	0	12	○	○			○	○		生産林
1048	ウ	6	0	11	○	○			○	○		生産林
1048	ウ	6	1	12	○	○			○	○		生産林
1048	ウ	7	0	11	○	○			○	○		生産林
1048	ウ	8	0	11	○	○			○	○		生産林
1048	ウ	9	0	11	○	○			○	○		生産林
1048	ウ	10	0	12	○	○			○	○		生産林

機能別一覧表

林班	準 林 班	番 号	枝 番	樹 種	水源涵養 維持増進森林	山地災害防止 土壌保全機能森 林	快適環境形成機 能 維持増進森林	保健機能 維持増進森林	木材生産機能 維持増進森林	伐期の延長を 推進すべき森林	長伐期を 推進すべき森林	三重県型森林 区分
										標準伐期齡+10年	標準伐期齡×2	
1048	工	1	0	12	○	○			○	○		生産林
1048	工	2	0	12	○	○			○	○		生産林
1048	工	3	0	12	○	○			○	○		生産林
1048	工	4	0	11	○	○			○	○		生産林
1048	工	5	0	11	○	○			○	○		生産林
1048	工	5	0	12	○	○			○	○		生産林
1048	工	5	0	11	○	○			○	○		生産林
1048	工	6	0	11	○	○			○	○		生産林
1048	工	6	0	12	○	○			○	○		生産林
1048	工	7	0	11	○	○			○	○		生産林
1048	工	8	0	11	○	○			○	○		生産林
1048	工	8	0	12	○	○			○	○		生産林
1048	工	9	0	11	○	○			○	○		生産林
1048	工	10	0	11	○	○			○	○		生産林
1048	工	10	0	12	○	○			○	○		生産林
1048	工	11	0	11	○	○			○	○		生産林
1048	工	11	0	22	○	○			○	○		環境林(保全1)
1048	工	12	0	11	○	○			○	○		生産林
1048	工	12	0	12	○	○			○	○		生産林
1048	工	13	0	11	○	○			○	○		生産林
1048	工	13	0	12	○	○			○	○		生産林
1048	工	14	0	12	○	○			○	○		生産林
1048	工	15	0	11	○	○			○	○		生産林
1048	工	16	0	11	○	○			○	○		生産林
1048	工	17	0	11	○	○			○	○		生産林
1048	才	1	0	11	○	○			○	○		生産林
1048	才	1	0	12	○	○			○	○		生産林
1048	才	2	0	11	○	○			○	○		生産林
1048	才	2	0	12	○	○			○	○		生産林
1048	才	3	0	11	○	○			○	○		生産林
1048	才	3	1	11	○	○			○	○		生産林
1048	才	4	0	11	○	○			○	○		生産林
1048	才	5	0	11	○	○			○	○		生産林
1048	才	6	0	11	○	○			○	○		生産林
1048	才	7	0	11	○	○			○	○		生産林
1048	才	8	0	12	○	○			○	○		生産林
1048	才	9	0	12	○	○			○	○		生産林
1048	才	10	0	11	○	○			○	○		生産林
1048	才	10	0	12	○	○			○	○		生産林
1048	才	11	0	11	○	○			○	○		生産林
1048	才	11	0	12	○	○			○	○		生産林
1048	才	12	0	12	○	○			○	○		生産林
1048	才	13	0	12	○	○			○	○		生産林
1048	才	14	0	11	○	○			○	○		生産林
1048	才	15	0	11	○	○			○	○		生産林
1048	才	16	0	11	○	○			○	○		生産林
1048	才	16	0	12	○	○			○	○		生産林
1048	才	17	0	11	○	○			○	○		生産林
1048	才	17	0	12	○	○			○	○		生産林
1048	才	18	0	11	○	○			○	○		生産林
1048	才	18	0	12	○	○			○	○		生産林
1048	才	19	0	11	○	○			○	○		生産林
1048	才	19	0	12	○	○			○	○		生産林
1048	才	20	0	11	○	○			○	○		生産林
1048	才	21	0	11	○	○			○	○		生産林
1048	才	22	0	11	○	○			○	○		生産林
1048	才	23	0	12	○	○			○	○		生産林
1048	才	24	0	11	○	○			○	○		生産林
1048	才	24	0	12	○	○			○	○		生産林
1048	才	24	0	11	○	○			○	○		生産林
1048	才	24	0	12	○	○			○	○		生産林
1048	才	25	0	11	○	○			○	○		生産林
1048	才	26	0	11	○	○			○	○		生産林
1048	才	27	0	11	○	○			○	○		生産林
1048	才	27	0	12	○	○			○	○		生産林
1048	才	28	0	12	○	○			○	○		生産林
1048	才	29	0	11	○	○			○	○		生産林
1048	才	30	0	11	○	○			○	○		生産林
1048	才	31	0	11	○	○			○	○		生産林

機能別一覧表

林班	準 林 班	番 号	枝 番	樹 種	水源涵養 維持増進森林	山地災害防止 土壌保全機能森 林	快適環境形成機 能 維持増進森林	保健機能 維持増進森林	木材生産機能 維持増進森林	伐期の延長を 推進すべき森林 標準伐期齡+10年	長伐期を 推進すべき森林 標準伐期齡×2	三重県型森林 区分
1048	才	31	0	12	○	○			○	○		生産林
1048	才	32	0	11	○	○			○	○		生産林
1048	才	32	0	22	○	○			○	○		環境林(保全1)
1048	才	33	0	11	○	○			○	○		生産林
1048	才	33	0	12	○	○			○	○		生産林
1049	ア	1	0	11	○	○			○	○		生産林
1049	ア	2	0	11	○	○			○	○		生産林
1049	ア	3	0	11	○	○			○	○		生産林
1049	ア	4	0	11	○	○			○	○		生産林
1049	ア	5	0	12	○	○			○	○		生産林
1049	ア	6	0	11	○	○			○	○		生産林
1049	ア	7	0	11	○	○			○	○		生産林
1049	ア	7	0	12	○	○			○	○		生産林
1049	ア	8	0	11	○	○			○	○		生産林
1049	ア	8	0	11	○	○			○	○		生産林
1049	ア	9	0	12	○	○			○	○		生産林
1049	ア	10	0	31	○	○			○	○		生産林
1049	ア	11	0	11	○	○			○	○		生産林
1049	ア	12	0	11	○	○			○	○		生産林
1049	ア	13	0	11	○	○			○	○		生産林
1049	ア	14	0	11	○	○			○	○		生産林
1049	ア	15	0	11	○	○			○	○		生産林
1049	ア	16	0	12	○	○			○	○		生産林
1049	ア	17	0	12	○	○			○	○		生産林
1049	ア	18	0	12	○	○			○	○		生産林
1049	ア	19	0	11	○	○			○	○		生産林
1049	ア	20	0	22	○	○			○	○		環境林(保全1)
1049	ア	21	0	31	○	○			○	○		生産林
1049	ア	21	0	31	○	○			○	○		生産林
1049	ア	22	0	31	○	○			○	○		生産林
1049	ア	22	0	31	○	○			○	○		生産林
1049	ア	23	0	11	○	○			○	○		生産林
1049	ア	23	0	12	○	○			○	○		生産林
1049	ア	24	0	11	○	○			○	○		生産林
1049	ア	24	0	12	○	○			○	○		生産林
1049	ア	25	0	11	○	○			○	○		生産林
1049	ア	25	0	12	○	○			○	○		生産林
1049	ア	26	0	11	○	○			○	○		生産林
1049	ア	26	0	12	○	○			○	○		生産林
1049	ア	27	0	11	○	○			○	○		生産林
1049	ア	27	0	12	○	○			○	○		生産林
1049	ア	28	0	22	○	○			○	○		環境林(保全1)
1049	イ	1	0	11	○	○			○	○		生産林
1049	イ	1	0	12	○	○			○	○		生産林
1049	イ	2	0	11	○	○			○	○		生産林
1049	イ	2	0	12	○	○			○	○		生産林
1049	イ	3	0	22	○	○			○	○		環境林(保全1)
1049	イ	4	0	11	○	○			○	○		生産林
1049	イ	5	0	22	○	○			○	○		環境林(保全1)
1049	イ	6	0	22	○	○			○	○		環境林(保全1)
1049	イ	7	0	12	○	○			○	○		生産林
1049	イ	8	0	22	○	○			○	○		環境林(保全1)
1049	イ	9	0	11	○	○			○	○		生産林
1049	イ	9	0	12	○	○			○	○		生産林
1049	イ	10	0	22	○	○			○	○		環境林(保全1)
1049	イ	11	0	11	○	○			○	○		環境林(保全2)
1049	イ	12	0	11	○	○			○	○		生産林
1049	イ	12	0	12	○	○			○	○		生産林
1049	イ	12	0	22	○	○			○	○		環境林(保全1)
1049	イ	13	0	22	○	○			○	○		環境林(保全1)
1049	イ	14	0	22	○	○			○	○		環境林(保全1)
1049	イ	15	0	11	○	○			○	○		環境林(保全2)
1049	イ	16	0	11	○	○			○	○		環境林(保全2)
1049	イ	16	0	12	○	○			○	○		環境林(保全2)
1049	イ	17	0	11	○	○			○	○		生産林
1049	イ	18	0	22	○	○			○	○		環境林(保全1)
1049	イ	19	0	11	○	○			○	○		環境林(保全2)
1049	ウ	1	0	11	○	○			○	○		環境林(保全2)
1049	ウ	1	0	12	○	○			○	○		環境林(保全2)

機能別一覧表

林班	準 林 班	番 号	枝 番	樹 種	水源涵養 維持増進森林	山地災害防止 土壌保全機能森 林	快適環境形成機 能 維持増進森林	保健機能 維持増進森林	木材生産機能 維持増進森林	伐期の延長を 推進すべき森林 標準伐期齢+10年	長伐期を 推進すべき森林 標準伐期齢×2	三重県型森林 区分
1049	ウ	2	0	22	○	○			○	○		環境林(保全1)
1049	ウ	3	0	22	○	○			○	○		環境林(保全1)
1049	ウ	4	0	22	○	○			○	○		環境林(保全1)
1049	ウ	4	1	11	○	○			○	○		生産林
1049	ウ	5	0	22	○	○			○	○		環境林(保全1)
1049	ウ	6	0	11	○	○			○	○		生産林
1049	ウ	6	0	12	○	○			○	○		生産林
1049	ウ	7	0	11	○	○			○	○		生産林
1049	ウ	8	0	11	○	○			○	○		生産林
1049	ウ	8	0	12	○	○			○	○		生産林
1049	ウ	9	0	12	○	○			○	○		生産林
1049	ウ	10	0	31	○	○			○	○		生産林
1049	ウ	11	0	31	○	○			○	○		生産林
1049	ウ	12	0	31	○	○			○	○		生産林
1049	ウ	12	0	31	○	○			○	○		生産林
1049	ウ	13	0	31	○	○			○	○		生産林
1049	ウ	13	0	31	○	○			○	○		生産林
1049	ウ	14	0	31	○	○			○	○		生産林
1049	エ	1	0	22	○	○			○	○		環境林(保全1)
1050	ア	1	0	22	○	○			○	○		環境林(保全1)
1050	ア	2	0	22	○	○			○	○		環境林(保全1)
1050	ア	3	0	11	○	○			○	○		生産林
1050	ア	3	0	22	○	○			○	○		環境林(保全1)
1050	ア	4	0	11	○	○			○	○		生産林
1050	ア	5	0	22	○	○			○	○		環境林(保全1)
1050	ア	6	0	11	○	○			○	○		生産林
1050	ア	7	0	11	○	○			○	○		生産林
1050	ア	8	0	11	○	○			○	○		生産林
1050	ア	9	0	11	○	○			○	○		生産林
1050	ア	9	0	22	○	○			○	○		環境林(保全1)
1050	ア	10	0	11	○	○			○	○		生産林
1050	ア	11	0	22	○	○			○	○		環境林(保全1)
1050	ア	12	0	22	○	○			○	○		環境林(保全1)
1050	ア	13	0	22	○	○			○	○		環境林(保全1)
1050	ア	14	0	22	○	○			○	○		環境林(保全1)
1050	ア	15	0	11	○	○			○	○		生産林
1050	ア	16	0	22	○	○			○	○		環境林(保全1)
1050	ア	17	0	11	○	○			○	○		生産林
1050	ア	17	0	12	○	○			○	○		生産林
1050	ア	18	0	22	○	○			○	○		環境林(保全1)
1050	ア	19	0	11	○	○			○	○		生産林
1050	ア	19	0	12	○	○			○	○		生産林
1050	ア	20	0	22	○	○			○	○		環境林(保全1)
1050	ア	21	0	22	○	○			○	○		環境林(保全1)
1050	ア	22	0	11	○	○			○	○		生産林
1050	ア	22	0	12	○	○			○	○		生産林
1050	ア	23	0	12	○	○			○	○		生産林
1050	ア	24	0	12	○	○			○	○		生産林
1050	ア	25	0	12	○	○			○	○		生産林
1050	ア	26	0	12	○	○			○	○		生産林
1050	ア	27	0	64	○	○			○	○		生産林
1051	ア	1	0	22					○			環境林(保全1)
1051	ア	2	0	22					○			環境林(保全1)
1051	ア	3	0	22					○			環境林(保全1)
1051	ア	4	0	22					○			環境林(保全1)
1051	ア	5	0	22					○			環境林(保全1)
1051	ア	6	0	22					○			環境林(保全1)
1051	ア	7	0	11					○			生産林
1051	ア	8	0	11					○			生産林
1051	ア	9	0	22					○			環境林(保全1)
1051	ア	10	0	11					○			生産林
1051	ア	10	0	12					○			生産林
1051	ア	11	0	12					○			生産林
1051	ア	12	0	11					○			生産林
1051	ア	13	0	11					○			生産林
1051	ア	14	0	11					○			生産林
1051	ア	15	0	12					○			生産林
1051	ア	16	0	12					○			生産林
1051	イ	1	0	12					○			生産林

機能別一覧表

林班	準 林 班	番 号	枝 番	樹 種	水源涵養 維持増進森林	山地災害防止 土壌保全機能森 林	快適環境形成機 能 維持増進森林	保健機能 維持増進森林	木材生産機能 維持増進森林	伐期の延長を 推進すべき森林 標準伐期齡+10年	長伐期を 推進すべき森林 標準伐期齡×2	三重県型森林 区分
1051	イ	2	0	11					○			生産林
1051	イ	3	0	31					○			生産林
1051	イ	4	0	11					○			生産林
1051	イ	5	0	13					○			生産林
1051	イ	6	0	11					○			生産林
1051	イ	7	0	13					○			生産林
1051	イ	8	0	11					○			生産林
1051	イ	9	0	12					○			生産林
1051	イ	9	0	22					○			環境林(保全1)
1051	イ	10	0	22					○			環境林(保全1)
1051	イ	11	0	11					○			生産林
1051	イ	12	0	11					○			生産林
1051	イ	13	0	22					○			環境林(保全1)
1051	イ	14	0	22					○			環境林(保全1)
1051	イ	15	0	22					○			環境林(保全1)
1051	イ	16	0	22					○			環境林(保全1)
1051	イ	17	0	11					○			生産林
1051	イ	18	0	22					○			環境林(保全1)
1051	イ	19	0	22					○			環境林(保全1)
1051	イ	20	0	11					○			生産林
1051	イ	21	0	22					○			環境林(保全1)
1051	イ	22	0	22					○			環境林(保全1)
1051	イ	23	0	12					○			生産林
1051	イ	24	0	22					○			環境林(保全1)
1051	ウ	1	0	22					○			環境林(保全1)
1051	ウ	2	0	11					○			生産林
1051	ウ	3	0	11					○			生産林
1051	エ	4	0	11					○			生産林
1051	エ	5	0	11					○			生産林
1051	エ	5	0	11					○			生産林
1051	エ	5	0	12					○			生産林
1051	エ	5	0	11					○			生産林
1051	エ	5	0	12					○			生産林
1051	エ	6	0	11					○			生産林
1051	エ	7	0	11					○			生産林
1051	エ	7	0	12					○			生産林
1051	エ	8	0	11					○			生産林
1051	エ	8	0	12					○			生産林
1051	エ	9	0	11					○			生産林
1051	エ	10	0	12					○			生産林
1051	エ	10	1	11					○			生産林
1051	エ	11	0	11					○			生産林
1051	エ	11	0	12					○			生産林
1051	エ	12	0	11					○			生産林
1051	エ	12	0	12					○			生産林
1051	エ	13	0	22					○			環境林(保全1)
1051	エ	14	0	22					○			環境林(保全1)
1051	エ	15	0	11					○			生産林
1051	エ	15	0	12					○			生産林
1051	エ	16	0	12					○			生産林
1051	エ	17	0	12					○			生産林
1051	エ	18	0	22					○			環境林(保全1)
1051	エ	19	0	12					○			生産林
1051	エ	20	0	12					○			生産林
1051	エ	21	0	12					○			生産林
1051	エ	22	0	12					○			生産林
1051	エ	23	0	12					○			生産林
1051	エ	24	0	22					○			環境林(保全1)
1051	エ	25	0	22					○			環境林(保全1)
1051	エ	26	0	12					○			生産林
1051	エ	27	0	12					○			生産林
1051	エ	28	0	12					○			生産林
1051	エ	29	0	12					○			生産林
1051	エ	30	0	12					○			生産林
1051	エ	31	0	12					○			生産林
1051	エ	32	0	11					○			生産林
1051	エ	33	0	12					○			生産林
1051	エ	34	0	12					○			生産林
1051	エ	34	1	13					○			生産林

機能別一覧表

林班	準 林 班	番 号	枝 番	樹 種	水源涵養 維持増進森林	山地災害防止 土壌保全機能森 林	快適環境形成機 能 維持増進森林	保健機能 維持増進森林	木材生産機能 維持増進森林	伐期の延長を 推進すべき森林 標準伐期齡+10年	長伐期を 推進すべき森林 標準伐期齡×2	三重県型森林 区分
1051	工	34	1	12					○			生産林
1051	工	35	0	12					○			生産林
1051	工	35	1	11					○			生産林
1051	工	35	2	11					○			生産林
1051	工	36	0	12					○			生産林
1051	工	36	1	11					○			生産林
1051	工	37	0	12					○			生産林
1051	工	37	1	11					○			生産林
1051	工	37	2	11					○			生産林
1051	工	37	3	11					○			生産林
1051	工	38	0	12					○			生産林
1051	工	39	0	11					○			生産林
1051	工	39	0	11					○			生産林
1051	工	40	0	11					○			生産林
1051	工	41	0	11					○			生産林
1052	ア	1	0	11					○			生産林
1052	ア	2	0	11					○			生産林
1052	ア	2	0	12					○			生産林
1052	ア	3	0	12					○			生産林
1052	ア	4	0	11					○			生産林
1052	ア	4	0	12					○			生産林
1052	ア	5	0	11					○			生産林
1052	ア	5	0	12					○			生産林
1052	ア	6	0	22					○			環境林(保全1)
1052	ア	7	0	11					○			生産林
1052	ア	8	0	11					○			生産林
1052	ア	8	0	12					○			生産林
1052	ア	9	0	22					○			環境林(保全1)
1052	ア	10	0	11					○			生産林
1052	ア	11	0	22					○			環境林(保全1)
1052	ア	11	1	12					○			生産林
1052	ア	12	0	11					○			生産林
1052	ア	12	0	12					○			生産林
1052	ア	13	0	11					○			生産林
1052	ア	13	0	12					○			生産林
1052	ア	14	0	12					○			生産林
1052	ア	15	0	12					○			生産林
1052	ア	16	0	11					○			生産林
1052	ア	16	0	12					○			生産林
1052	ア	17	0	22					○			環境林(保全1)
1052	ア	18	0	11					○			生産林
1053	ア	1	0	11					○			生産林
1053	ア	1	0	12					○			生産林
1053	ア	2	0	12					○			生産林
1053	ア	3	0	42					○			生産林
1053	ア	4	0	11					○			生産林
1053	ア	5	0	11					○			生産林
1053	ア	5	0	11					○			生産林
1053	ア	5	0	11					○			生産林
1053	ア	5	1	11					○			生産林
1053	ア	6	0	11					○			生産林
1053	ア	7	0	11					○			生産林
1053	ア	8	0	11					○			生産林
1053	ア	9	0	12					○			生産林
1053	ア	10	0	12					○			生産林
1053	ア	11	0	12					○			生産林
1053	ア	11	1	12					○			生産林
1053	ア	12	0	11					○			生産林
1053	ア	13	0	21					○			環境林(保全1)
1053	ア	14	0	22					○			環境林(保全1)
1053	ア	15	0	41					○			生産林
1053	ア	15	1	22					○			環境林(保全1)
1053	ア	16	0	12					○			生産林
1053	ア	17	0	11					○			生産林
1053	ア	18	0	11					○			生産林
1053	ア	18	0	12					○			生産林
1053	ア	19	0	11					○			生産林
1053	ア	19	0	12					○			生産林
1053	ア	19	0	11					○			生産林

機能別一覧表

林班	準 林 班	番 号	枝 番	樹 種	水源涵養 維持増進森林	山地災害防止 土壌保全機能森 林	快適環境形成機 能 維持増進森林	保健機能 維持増進森林	木材生産機能 維持増進森林	伐期の延長を 推進すべき森林 標準伐期齢+10年	長伐期を 推進すべき森林 標準伐期齢×2	三重県型森林 区分
1053	ア	20	0	11					○			生産林
1053	ア	21	0	12					○			生産林
1053	ア	22	0	11					○			生産林
1053	ア	23	0	12					○			生産林
1053	ア	24	0	12					○			生産林
1053	ア	25	0	11					○			生産林
1053	ア	26	0	11					○			生産林
1053	ア	26	0	12					○			生産林
1053	ア	27	0	11					○			生産林
1053	ア	28	0	11					○			生産林
1053	ア	28	0	12					○			生産林
1053	ア	29	0	22					○			環境林(保全1)
1053	イ	1	0	22					○			環境林(保全1)
1053	イ	1	0	22					○			環境林(保全1)
1053	イ	2	0	11					○			生産林
1053	イ	2	0	12					○			生産林
1053	イ	2	0	12					○			生産林
1053	イ	2	0	12					○			生産林
1053	イ	2	0	13					○			生産林
1053	イ	3	0	11					○			生産林
1053	ウ	1	0	22					○			環境林(保全1)
1053	ウ	2	0	11					○			生産林
1053	ウ	3	0	11					○			生産林
1053	ウ	4	0	11					○			生産林
1053	ウ	5	0	12					○			生産林
1053	ウ	6	0	11					○			生産林
1053	ウ	7	0	11					○			生産林
1053	ウ	7	0	12					○			生産林
1053	ウ	8	0	22					○			環境林(保全1)
1053	ウ	9	0	12					○			生産林
1053	ウ	10	0	12					○			生産林
1053	ウ	10	1	13					○			生産林
1053	ウ	10	1	12					○			生産林
1053	ウ	11	0	22					○			環境林(保全1)
1053	ウ	12	0	12					○			生産林
1053	ウ	13	0	12					○			生産林
1053	ウ	14	0	12					○			生産林
1053	ウ	15	0	12					○			生産林
1053	ウ	16	0	12					○			生産林
1053	ウ	17	0	11					○			生産林
1053	ウ	17	0	12					○			生産林
1053	ウ	18	0	12					○			生産林
1053	ウ	18	1	12					○			生産林
1053	ウ	18	2	12					○			生産林
1053	ウ	18	3	12					○			生産林
1053	ウ	19	0	12					○			生産林
1053	ウ	19	1	12					○			生産林
1053	ウ	20	0	11					○			生産林
1053	ウ	21	0	11					○			生産林
1053	ウ	21	1	12					○			生産林
1054	ア	1	0	12					○			生産林
1054	ア	1	1	11					○			生産林
1054	ア	1	1	12					○			生産林
1054	ア	2	0	11					○			生産林
1054	ア	2	0	12					○			生産林
1054	ア	3	0	12					○			生産林
1054	ア	3	0	13					○			生産林
1054	ア	4	0	12					○			生産林
1054	ア	5	0	11					○			生産林
1054	ア	5	0	12					○			生産林
1054	ア	5	1	11					○			生産林
1054	ア	5	2	12					○			生産林
1054	ア	6	0	11					○			生産林
1054	ア	7	0	11					○			生産林
1054	ア	8	0	12					○			生産林
1054	ア	8	0	12					○			生産林
1054	イ	1	0	22					○			環境林(保全1)
1054	ウ	1	0	11					○			生産林
1054	ウ	1	0	12					○			生産林

機能別一覧表

林班	準 林 班	番 号	枝 番	樹 種	水源涵養 維持増進森林	山地災害防止 土壌保全機能森 林	快適環境形成機 能 維持増進森林	保健機能 維持増進森林	木材生産機能 維持増進森林	伐期の延長を 推進すべき森林 標準伐期齡+10年	長伐期を 推進すべき森林 標準伐期齡×2	三重県型森林 区分
1054	ウ	1	1	11					○			生産林
1054	ウ	2	0	11					○			生産林
1054	ウ	3	0	11					○			生産林
1054	ウ	3	1	22					○			環境林(保全1)
1054	ウ	4	0	12					○			生産林
1054	ウ	5	0	11					○			生産林
1054	ウ	6	0	11					○			生産林
1054	ウ	6	0	12					○			生産林
1054	ウ	7	0	11					○			生産林
1054	ウ	7	1	12					○			生産林
1054	ウ	7	2	12					○			生産林
1054	ウ	7	2	13					○			生産林
1054	ウ	7	2	22					○			環境林(保全1)
1054	ウ	8	0	12					○			生産林
1054	ウ	9	0	12					○			生産林
1054	ウ	10	0	12					○			生産林
1054	ウ	11	0	11					○			生産林
1054	ウ	11	0	12					○			生産林
1054	ウ	12	0	12					○			生産林
1054	ウ	13	0	11					○			生産林
1054	ウ	14	0	12					○			生産林
1054	ウ	15	0	12					○			生産林
1054	ウ	16	0	11					○			生産林
1054	ウ	16	1	12					○			生産林
1054	ウ	16	2	11					○			生産林
1054	ウ	16	2	12					○			生産林
1054	ウ	16	3	12					○			生産林
1054	ウ	17	0	12					○			生産林
1054	ウ	18	0	11					○			生産林
1054	ウ	18	0	12					○			生産林
1054	ウ	19	0	12					○			生産林
1054	エ	1	0	11					○			生産林
1054	エ	2	0	11					○			生産林
1054	エ	2	0	12					○			生産林
1054	エ	3	0	41					○			生産林
1054	エ	4	0	11					○			生産林
1054	エ	4	0	11					○			生産林
1054	エ	5	0	11					○			生産林
1054	エ	6	0	11					○			生産林
1054	エ	6	0	12					○			生産林
1054	エ	7	0	12					○			生産林
1054	エ	8	0	12					○			生産林
1054	エ	8	0	12					○			生産林
1054	エ	9	0	11					○			生産林
1054	エ	10	0	12					○			生産林
1054	エ	11	0	12					○			生産林
1054	エ	12	0	12					○			生産林
1054	エ	13	0	12					○			生産林
1054	エ	14	0	22					○			環境林(保全1)
1054	エ	15	0	11					○			生産林
1054	エ	15	0	12					○			生産林
1054	エ	15	1	12					○			生産林
1054	エ	16	0	11					○			生産林
1054	エ	16	0	12					○			生産林
1055	ア	1	0	11					○			生産林
1055	ア	1	0	12					○			生産林
1055	ア	1	1	11					○			生産林
1055	ア	1	1	12					○			生産林
1055	ア	1	1	12					○			生産林
1055	ア	1	2	12					○			生産林
1055	ア	1	3	11					○			生産林
1055	ア	1	3	12					○			生産林
1055	ア	1	4	12					○			生産林
1055	ア	1	4	11					○			生産林
1055	ア	2	0	12					○			生産林
1055	ア	3	0	22					○			環境林(保全1)
1055	ア	4	0	12					○			生産林
1055	ア	5	0	11					○			生産林
1055	ア	6	0	11					○			生産林

機能別一覧表

林班	準 林 班	番 号	枝 番	樹 種	水源涵養 維持増進森林	山地災害防止 土壌保全機能森 林	快適環境形成機 能 維持増進森林	保健機能 維持増進森林	木材生産機能 維持増進森林	伐期の延長を 推進すべき森林 標準伐期齢+10年	長伐期を 推進すべき森林 標準伐期齢×2	三重県型森林 区分
1055	ア	7	0	11					○			生産林
1055	イ	1	0	11					○			生産林
1055	イ	1	0	12					○			生産林
1055	イ	1	0	11					○			生産林
1055	イ	1	1	11					○			生産林
1055	イ	1	2	11					○			生産林
1055	イ	1	2	12					○			生産林
1055	イ	2	0	11					○			生産林
1055	イ	3	0	12					○			生産林
1055	イ	4	0	11					○			生産林
1055	イ	5	0	11					○			生産林
1055	イ	6	0	11					○			生産林
1055	イ	7	0	11					○			生産林
1055	ウ	1	0	11					○			生産林
1055	ウ	1	0	12					○			生産林
1055	ウ	2	0	12					○			生産林
1055	ウ	2	1	13					○			生産林
1055	ウ	3	0	12					○			生産林
1055	ウ	3	0	12					○			生産林
1055	ウ	4	0	12					○			環境林(保全2)
1055	ウ	5	0	11					○			環境林(保全2)
1055	ウ	5	0	12					○			環境林(保全2)
1055	ウ	6	0	11					○			環境林(保全2)
1055	ウ	7	0	22					○			環境林(保全1)
1055	ウ	8	0	11					○			生産林
1055	エ	1	0	22					○			環境林(保全1)
1055	エ	2	0	11					○			生産林
1055	エ	2	0	12					○			生産林
1055	エ	3	0	11					○			環境林(保全2)
1055	エ	4	0	11					○			環境林(保全2)
1055	エ	4	0	12					○			環境林(保全2)
1055	オ	1	0	12					○			生産林
1055	オ	1	0	11					○			生産林
1055	オ	1	0	11					○			生産林
1055	オ	1	0	11					○			生産林
1055	オ	1	0	11					○			生産林
1055	オ	1	0	11					○			生産林
1055	オ	1	0	12					○			生産林
1055	オ	1	1	12					○			生産林
1055	オ	2	0	11					○			生産林
1055	オ	3	0	11					○			生産林
1055	オ	3	0	12					○			生産林
1055	オ	4	0	11					○			生産林
1055	オ	4	0	12					○			生産林
1055	オ	4	1	11					○			生産林
1055	オ	5	0	22					○			環境林(保全1)
1055	オ	6	0	11					○			生産林
1055	オ	7	0	11					○			生産林
1056	ア	1	0	11					○			生産林
1056	ア	2	0	11					○			生産林
1056	ア	3	0	11					○			生産林
1056	ア	4	0	11					○			生産林
1056	ア	4	0	12					○			生産林
1056	ア	5	0	11					○			生産林
1056	ア	6	0	11					○			生産林
1056	ア	7	0	11					○			生産林
1056	ア	8	0	11					○			生産林
1056	ア	9	0	11					○			生産林
1056	ア	10	0	11					○			生産林
1056	ア	11	0	11					○			生産林
1056	ア	12	0	11					○			生産林
1056	ア	13	0	11					○			生産林
1056	ア	14	0	11					○			生産林
1056	ア	15	0	12					○			生産林
1056	ア	16	0	41					○			生産林
1056	ア	17	0	11					○			生産林
1056	ア	18	0	12					○			生産林
1056	ア	19	0	12					○			生産林
1056	ア	20	0	11					○			生産林

機能別一覧表

林班	準 林 班	番 号	枝 番	樹 種	水源涵養 維持増進森林	山地災害防止 土壌保全機能森 林	快適環境形成機 能 維持増進森林	保健機能 維持増進森林	木材生産機能 維持増進森林	伐期の延長を 推進すべき森林 標準伐期齢+10年	長伐期を 推進すべき森林 標準伐期齢×2	三重県型森林 区分
1056	ア	20	0	12					○			環境林(保全1)
1056	ア	21	0	11					○			生産林
1056	ア	21	0	12					○			生産林
1056	ア	22	0	11					○			生産林
1056	ア	23	0	11					○			生産林
1056	ア	24	0	12					○			生産林
1056	ア	25	0	22					○			環境林(保全1)
1056	ア	26	0	65					○			生産林
1056	ア	27	0	65					○			生産林
1056	ア	28	0	11					○			生産林
1056	ア	29	0	11					○			生産林
1056	ア	30	0	12					○			生産林
1056	イ	1	0	41					○			生産林
1056	イ	2	0	12					○			生産林
1056	イ	3	0	11					○			生産林
1056	イ	4	0	12					○			生産林
1056	イ	5	0	12					○			生産林
1056	イ	5	0	11					○			生産林
1056	イ	6	0	12					○			生産林
1056	イ	7	0	11					○			生産林
1056	イ	7	0	12					○			生産林
1056	イ	8	0	11					○			生産林
1056	イ	9	0	12					○			生産林
1056	イ	9	0	11					○			生産林
1056	イ	10	0	12					○			生産林
1056	イ	10	0	22					○			環境林(保全1)
1056	イ	11	0	11					○			生産林
1056	イ	12	0	11					○			生産林
1056	イ	13	0	11					○			生産林
1056	イ	14	0	11					○			生産林
1056	イ	15	0	11					○			生産林
1056	イ	16	0	11					○			生産林
1056	イ	17	0	11					○			生産林
1056	イ	18	0	11					○			生産林
1056	イ	19	0	11					○			生産林
1056	イ	20	0	11					○			生産林
1056	イ	21	0	11					○			生産林
1056	イ	22	0	11					○			生産林
1056	イ	23	0	12					○			生産林
1056	イ	23	0	11					○			生産林
1056	イ	24	0	12					○			生産林
1056	イ	25	0	12					○			生産林
1056	イ	26	0	12					○			生産林
1056	イ	27	0	12					○			生産林
1056	イ	28	0	12					○			生産林
1056	イ	29	0	11					○			生産林
1056	イ	29	0	12					○			生産林
1056	イ	30	0	11					○			生産林
1056	イ	31	0	22					○			環境林(保全1)
1056	イ	32	0	11					○			生産林
1056	イ	33	0	12					○			生産林
1056	イ	34	0	12					○			生産林
1056	イ	35	0	12					○			生産林
1056	イ	36	0	11					○			生産林
1056	ウ	1	0	12					○			生産林
1056	ウ	2	0	11					○			生産林
1056	ウ	2	0	12					○			生産林
1056	ウ	3	0	11					○			生産林
1056	ウ	4	0	11					○			生産林
1056	ウ	5	0	22					○			環境林(保全1)
1056	ウ	6	0	64					○			生産林
1056	ウ	6	1	65					○			生産林
1056	エ	1	0	11					○			生産林
1056	エ	1	0	12					○			生産林
1056	エ	1	0	11					○			生産林
1056	エ	1	0	12					○			生産林
1056	エ	1	0	12					○			生産林
1056	エ	1	0	12					○			生産林
1056	エ	1	1	11					○			生産林

機能別一覧表

林班	準 林 班	番 号	枝 番	樹 種	水源涵養 維持増進森林	山地災害防止 土壌保全機能森 林	快適環境形成機 能 維持増進森林	保健機能 維持増進森林	木材生産機能 維持増進森林	伐期の延長を 推進すべき森林 標準伐期齡+10年	長伐期を 推進すべき森林 標準伐期齡×2	三重県型森林 区分
1056	工	1	1	12					○			生産林
1056	工	1	1	12					○			生産林
1056	工	1	1	11					○			生産林
1056	工	1	2	11					○			生産林
1056	工	1	2	11					○			生産林
1056	工	1	3	11					○			生産林
1056	工	2	0	11					○			生産林
1056	工	3	0	12					○			生産林
1056	工	3	1	11					○			生産林
1056	工	4	0	11					○			生産林
1056	工	4	0	12					○			生産林
1056	才	1	0	21					○			環境林(保全1)
1056	才	1	1	65					○			生産林
1057	ア	1	0	11					○			生産林
1057	ア	1	0	12					○			生産林
1057	ア	2	0	11					○			生産林
1057	ア	3	0	12					○			生産林
1057	ア	4	0	12					○			生産林
1057	ア	5	0	11					○			生産林
1057	ア	5	0	12					○			生産林
1057	ア	6	0	11					○			生産林
1057	ア	7	0	22					○			環境林(保全1)
1057	ア	8	0	11					○			生産林
1057	ア	9	0	11					○			生産林
1057	ア	10	0	11					○			生産林
1057	ア	11	0	11					○			生産林
1057	ア	12	0	11					○			生産林
1057	ア	13	0	11					○			生産林
1057	ア	13	0	12					○			生産林
1057	ア	14	0	11					○			生産林
1057	ア	15	0	11					○			生産林
1057	ア	16	0	11					○			生産林
1057	ア	17	0	11					○			生産林
1057	イ	1	0	11					○			生産林
1057	イ	2	0	11					○			生産林
1057	イ	2	0	12					○			生産林
1057	イ	3	0	11					○			生産林
1057	イ	4	0	11					○			生産林
1057	イ	5	0	11					○			生産林
1057	イ	6	0	11					○			生産林
1057	イ	7	0	65					○			生産林
1057	イ	8	0	65					○			生産林
1057	イ	9	0	65					○			生産林
1057	イ	10	0	11					○			生産林
1057	イ	10	0	12					○			生産林
1057	イ	11	0	11					○			生産林
1057	イ	12	0	12					○			生産林
1057	イ	13	0	11					○			生産林
1057	イ	13	1	11					○			生産林
1057	イ	13	1	12					○			生産林
1057	ウ	1	0	22					○			環境林(保全1)
1057	ウ	1	1	65					○			生産林
1057	ウ	2	0	65					○			環境林(保全2)
1058	ア	1	0	22					○			環境林(保全1)
1058	ア	2	0	22					○			環境林(保全1)
1058	ア	3	0	22					○			環境林(保全1)
1058	ア	4	0	22					○			環境林(保全1)
1058	ア	5	0	22					○			環境林(保全1)
1058	ア	6	0	22					○			環境林(保全1)
1058	ア	7	0	22					○			環境林(保全1)
1058	ア	8	0	22					○			環境林(保全1)
1058	ア	9	0	22					○			環境林(保全1)
1058	ア	10	0	22					○			環境林(保全1)
1058	ア	11	0	11					○			生産林
1058	ア	12	0	11					○			生産林
1058	ア	13	0	11					○			生産林
1058	ア	14	0	11					○			生産林
1058	ア	15	0	11					○			生産林
1058	ア	16	0	11					○			生産林

機能別一覧表

林班	準 林班	番号	枝 番	樹 種	水源涵養 維持増進森林	山地災害防止 土壌保全機能森 林	快適環境形成機 能 維持増進森林	保健機能 維持増進森林	木材生産機能 維持増進森林	伐期の延長を 推進すべき森林 標準伐期齡+10年	長伐期を 推進すべき森林 標準伐期齡×2	三重県型森林 区分
1058	ア	17	0	11					○			環境林(保全2)
1058	イ	1	0	22					○			環境林(保全1)
1058	イ	2	0	11					○			生産林
1058	イ	2	0	12					○			生産林
1058	イ	3	0	11					○			生産林
1058	イ	3	0	12					○			生産林
1058	イ	4	0	11					○			生産林
1058	イ	4	0	12					○			生産林
1058	イ	5	0	22					○			環境林(保全1)
1058	イ	6	0	22					○			環境林(保全1)
1058	イ	7	0	22					○			環境林(保全1)
1058	イ	8	0	11					○			生産林
1058	イ	9	0	11					○			生産林
1058	イ	10	0	11					○			生産林
1058	イ	11	0	11					○			環境林(保全2)
1058	イ	12	0	11					○			環境林(保全2)
1058	イ	13	0	11					○			環境林(保全2)
1058	ウ	1	0	11					○			生産林
1058	ウ	1	0	12					○			生産林
1058	ウ	2	0	22					○			環境林(保全1)
1058	ウ	3	0	22					○			環境林(保全1)
1058	ウ	4	0	22					○			環境林(保全1)
1058	ウ	5	0	11					○			生産林
1058	ウ	5	0	13					○			生産林
1058	ウ	6	0	11					○			生産林
1058	ウ	7	0	22					○			環境林(保全1)
1058	ウ	8	0	11					○			生産林
1058	ウ	9	0	11					○			生産林
1058	ウ	10	0	11					○			生産林
1058	ウ	11	0	12					○			生産林
1058	ウ	12	0	12					○			生産林
1058	ウ	12	0	11					○			生産林
1058	ウ	13	0	12					○			生産林
1058	ウ	14	0	11					○			生産林
1058	ウ	15	0	11					○			生産林
1058	ウ	16	0	12					○			生産林
1058	ウ	17	0	12					○			生産林
1058	ウ	17	0	22					○			環境林(保全1)
1058	ウ	18	0	11					○			生産林
1058	ウ	18	0	12					○			生産林
1058	エ	1	0	11					○			生産林
1058	エ	2	0	11					○			生産林
1058	エ	3	0	12					○			生産林
1058	エ	4	0	11					○			生産林
1058	エ	4	0	12					○			生産林
1058	エ	5	0	11					○			生産林
1058	エ	6	0	11					○			生産林
1058	エ	6	0	12					○			生産林
1058	エ	6	0	22					○			環境林(保全1)
1058	エ	7	0	11					○			生産林
1058	エ	8	0	11					○			生産林
1058	エ	9	0	11					○			生産林
1058	エ	9	0	12					○			生産林
1058	エ	10	0	11					○			生産林
1058	エ	11	0	11					○			生産林
1058	エ	11	1	11					○			生産林
1058	エ	12	0	11					○			生産林
1058	エ	12	0	12					○			生産林
1058	エ	13	0	11					○			生産林
1058	エ	13	0	12					○			生産林
1058	エ	14	0	11					○			生産林
1058	エ	15	0	11					○			生産林
1058	エ	16	0	11					○			生産林
1058	エ	16	0	12					○			生産林
1058	エ	17	0	22					○			環境林(保全1)
1058	エ	18	0	11					○			生産林
1058	エ	19	0	12					○			生産林
1058	エ	19	0	11					○			生産林
1058	エ	20	0	11					○			生産林

機能別一覧表

林班	準 林 班	番 号	枝 番	樹 種	水源涵養 維持増進森林	山地災害防止 土壌保全機能森 林	快適環境形成機 能 維持増進森林	保健機能 維持増進森林	木材生産機能 維持増進森林	伐期の延長を 推進すべき森林 標準伐期齡+10年	長伐期を 推進すべき森林 標準伐期齡×2	三重県型森林 区分
1058	工	21	0	11					○			生産林
1058	才	1	0	22					○			環境林(保全1)
1058	才	1	1	65					○			生産林
1059	ア	1	0	12					○			環境林(共生)
1059	ア	1	0	22					○			環境林(共生)
1059	ア	2	0	22					○			環境林(保全1)
1059	ア	3	0	11					○			環境林(保全2)
1059	ア	4	0	11					○			環境林(保全2)
1059	ア	4	0	12					○			環境林(保全2)
1059	イ	1	0	11	○	○			○	○		環境林(保全2)
1059	イ	1	0	12	○	○			○	○		環境林(保全2)
1059	イ	2	0	11	○	○			○	○		生産林
1059	イ	3	0	11	○	○			○	○		生産林
1059	イ	4	0	11	○	○			○	○		生産林
1059	イ	5	0	11	○	○			○	○		生産林
1059	イ	6	0	11	○	○			○	○		生産林
1059	イ	7	0	12	○	○			○	○		生産林
1059	イ	8	0	11	○	○			○	○		生産林
1059	イ	9	0	12	○	○			○	○		生産林
1059	イ	10	0	11	○	○			○	○		生産林
1059	イ	11	0	11	○	○			○	○		生産林
1059	イ	12	0	12	○	○			○	○		環境林(保全2)
1059	イ	13	0	22	○	○			○	○		環境林(保全1)
1059	イ	14	0	12	○	○			○	○		環境林(保全2)
1059	イ	15	0	11	○	○			○	○		環境林(保全2)
1059	イ	16	0	11	○	○			○	○		環境林(保全2)
1059	イ	17	0	11	○	○			○	○		生産林
1059	イ	17	0	12	○	○			○	○		生産林
1059	イ	18	0	11	○	○			○	○		生産林
1059	イ	18	0	12	○	○			○	○		生産林
1059	イ	19	0	11					○			生産林
1059	イ	20	0	11	○	○			○	○		生産林
1059	イ	21	0	11	○	○			○	○		生産林
1059	イ	22	0	11	○	○			○	○		生産林
1059	イ	22	0	12	○	○			○	○		生産林
1059	イ	23	0	12	○	○			○	○		生産林
1059	イ	24	0	11	○	○			○	○		生産林
1059	イ	24	0	12	○	○			○	○		生産林
1059	イ	25	0	12	○	○			○	○		生産林
1059	イ	26	0	11	○	○			○	○		生産林
1059	イ	26	0	12	○	○			○	○		生産林
1059	イ	27	0	11	○	○			○	○		生産林
1059	イ	27	0	12	○	○			○	○		生産林
1059	イ	28	0	11	○	○			○	○		生産林
1059	イ	29	0	11	○	○			○	○		生産林
1059	イ	30	0	11	○	○			○	○		生産林
1059	イ	30	0	12	○	○			○	○		生産林
1059	イ	31	0	11	○	○			○	○		生産林
1059	イ	32	0	11	○	○			○	○		生産林
1059	イ	33	0	11	○	○			○	○		生産林
1059	イ	34	0	11	○	○			○	○		生産林
1059	イ	35	0	11					○			生産林
1059	イ	36	0	11					○			生産林
1059	イ	37	0	11					○			生産林
1059	イ	38	0	11					○			生産林
1059	ウ	1	0	11					○			生産林
1059	ウ	2	0	22					○			環境林(保全1)
1059	ウ	3	0	11					○			生産林
1059	ウ	4	0	11					○			生産林
1059	ウ	5	0	62					○			生産林
1059	ウ	6	0	62					○			生産林
1059	ウ	7	0	11					○			生産林
1059	ウ	8	0	11					○			生産林
1059	ウ	9	0	11					○			生産林
1059	ウ	9	0	12					○			生産林
1059	ウ	10	0	11					○			生産林
1059	ウ	11	0	11					○			生産林
1059	ウ	12	0	11					○			生産林
1059	ウ	13	0	12					○			生産林

機能別一覧表

林班	準 林 班	番 号	枝 番	樹 種	水源涵養 維持増進森林	山地災害防止 土壌保全機能森 林	快適環境形成機 能 維持増進森林	保健機能 維持増進森林	木材生産機能 維持増進森林	伐期の延長を 推進すべき森林 標準伐期齡+10年	長伐期を 推進すべき森林 標準伐期齡×2	三重県型森林 区分
1059	ウ	13	1	12					○			生産林
1059	ウ	13	1	12					○			生産林
1059	ウ	14	0	11					○			生産林
1059	ウ	14	0	12					○			生産林
1059	ウ	15	0	11					○			生産林
1059	ウ	16	0	11					○			生産林
1059	ウ	17	0	11					○			生産林
1059	ウ	18	0	11					○			生産林
1059	ウ	19	0	11					○			生産林
1059	ウ	21	0	11					○			生産林
1059	ウ	21	0	12					○			生産林
1059	ウ	22	0	11					○			生産林
1059	ウ	23	0	12					○			生産林
1059	ウ	24	0	12					○			生産林
1059	ウ	25	0	12					○			生産林
1059	ウ	26	0	11					○			生産林
1059	ウ	27	0	11					○			生産林
1059	ウ	28	0	11					○			生産林
1059	ウ	29	0	12					○			生産林
1059	ウ	30	0	11					○			生産林
1059	エ	1	0	12					○			生産林
1059	エ	2	0	12					○			生産林
1059	エ	3	0	11					○			生産林
1059	エ	4	0	11					○			生産林
1059	エ	5	0	11					○			生産林
1059	エ	6	0	11					○			生産林
1059	エ	6	0	12					○			生産林
1059	エ	7	0	11					○			生産林
1059	エ	8	0	11					○			生産林
1059	エ	9	0	11					○			生産林
1059	エ	10	0	12					○			生産林
1059	エ	12	0	11					○			生産林
1059	エ	13	0	12					○			生産林
1059	エ	13	0	11					○			生産林
1059	エ	13	0	12					○			生産林
1059	エ	14	0	11					○			生産林
1059	エ	15	0	11					○			生産林
1059	エ	15	0	12					○			生産林
1059	エ	16	0	22					○			環境林(保全1)
1059	エ	17	0	11					○			生産林
1059	エ	18	0	21					○			環境林(保全1)
1060	ア	2	0	11					○			生産林
1060	ア	2	0	12					○			生産林
1060	ア	3	0	12					○			生産林
1060	ア	3	1	11					○			生産林
1060	ア	4	0	12					○			生産林
1060	ア	4	0	12					○			生産林
1060	ア	5	0	12					○			生産林
1060	ア	6	0	12					○			生産林
1060	ア	6	0	12					○			生産林
1060	ア	7	0	12					○			環境林(保全2)
1060	ア	7	0	11					○			環境林(保全2)
1060	ア	8	0	12					○			環境林(保全2)
1060	ア	9	0	12					○			環境林(保全2)
1060	ア	10	0	22					○			環境林(保全1)
1060	ア	11	0	22					○			環境林(保全1)
1060	ア	12	0	12					○			生産林
1060	ア	13	0	11					○			生産林
1060	ア	16	0	11					○			生産林
1060	イ	1	0	12					○			生産林
1060	イ	2	0	12					○			生産林
1060	イ	3	0	12					○			生産林
1060	イ	4	0	12					○			生産林
1060	イ	5	0	12					○			生産林
1060	イ	6	0	22					○			環境林(保全1)
1060	イ	7	0	12					○			生産林
1060	イ	8	0	11					○			生産林
1060	イ	9	0	12					○			生産林
1060	イ	10	0	22					○			環境林(保全1)

機能別一覧表

林班	準 林班	番号	枝 番	樹 種	水源涵養 維持増進森林	山地災害防止 土壌保全機能森 林	快適環境形成機 能 維持増進森林	保健機能 維持増進森林	木材生産機能 維持増進森林	伐期の延長を 推進すべき森林 標準伐期齢+10年	長伐期を 推進すべき森林 標準伐期齢×2	三重県型森林 区分
1060	ウ	1	0	11					○			生産林
1060	ウ	2	0	11					○			生産林
1060	ウ	3	0	11					○			生産林
1060	ウ	3	0	12					○			生産林
1060	ウ	3	1	12					○			生産林
1060	ウ	4	0	12					○			生産林
1060	ウ	5	0	13					○			生産林
1060	ウ	5	0	12					○			生産林
1060	ウ	6	0	12					○			生産林
1060	ウ	7	0	11					○			生産林
1060	ウ	8	0	11					○			生産林
1060	ウ	8	0	12					○			生産林
1060	ウ	9	0	12					○			生産林
1060	ウ	10	0	12					○			生産林
1060	ウ	11	0	12					○			生産林
1060	ウ	12	0	12					○			生産林
1060	ウ	13	0	11					○			生産林
1060	ウ	14	0	11					○			生産林
1060	ウ	15	0	12					○			生産林
1060	ウ	16	0	11					○			生産林
1060	ウ	17	0	11					○			生産林
1060	ウ	18	0	12					○			生産林
1060	ウ	19	0	12					○			生産林
1060	ウ	19	0	12					○			生産林
1060	ウ	20	0	22					○			環境林(保全1)
1060	ウ	21	0	11					○			生産林
1060	ウ	21	0	12					○			生産林
1060	ウ	22	0	11					○			生産林
1060	エ	1	0	13					○			環境林(共生)
1060	エ	1	0	12					○			環境林(共生)
1060	エ	2	0	22					○			生産林
1060	エ	2	0	12					○			生産林
1060	エ	2	0	12					○			生産林
1060	エ	2	0	22					○			生産林
1060	エ	2	0	16					○			生産林
1060	エ	2	0	22					○			生産林
1060	エ	3	0	21					○			生産林
1060	エ	3	0	12					○			生産林
1060	エ	4	0	11					○			生産林
1060	エ	5	0	11					○			生産林
1060	エ	6	0	11					○			生産林
1060	エ	7	0	11					○			生産林
1060	エ	8	0	11					○			生産林
1060	エ	8	1	12					○			生産林
1060	エ	9	0	11					○			生産林
1060	エ	10	0	11					○			生産林
1060	エ	10	0	12					○			生産林
1061	ア	1	0	11					○			生産林
1061	ア	2	0	11					○			生産林
1061	ア	3	0	12					○			生産林
1061	ア	4	0	12					○			生産林
1061	ア	5	0	11					○			生産林
1061	ア	6	0	12					○			生産林
1061	ア	6	0	12					○			生産林
1061	ア	7	0	22					○			環境林(保全1)
1061	ア	8	0	12					○			生産林
1061	ア	8	0	12					○			生産林
1061	ア	9	0	11					○			生産林
1061	ア	9	0	12					○			生産林
1061	ア	10	0	11					○			生産林
1061	ア	10	0	12					○			生産林
1061	ア	11	0	11					○			生産林
1061	ア	11	0	12					○			生産林
1061	ア	12	0	12					○			生産林
1061	ア	13	0	12					○			生産林
1061	ア	14	0	11					○			生産林
1061	ア	15	0	11					○			生産林
1061	ア	16	0	11					○			生産林
1061	イ	1	0	22					○			環境林(保全1)

機能別一覧表

林班	準 林 班	番 号	枝 番	樹 種	水源涵養 維持増進森林	山地災害防止 土壌保全機能森 林	快適環境形成機 能 維持増進森林	保健機能 維持増進森林	木材生産機能 維持増進森林	伐期の延長を 推進すべき森林 標準伐期齢+10年	長伐期を 推進すべき森林 標準伐期齢×2	三重県型森林 区分
1061	イ	1	1	11					○			生産林
1061	イ	2	0	12					○			環境林(保全2)
1061	イ	2	0	13					○			環境林(保全2)
1061	イ	3	0	11					○			環境林(保全2)
1061	イ	3	0	12					○			環境林(保全2)
1061	イ	4	0	11					○			環境林(保全2)
1061	イ	4	0	12					○			環境林(保全2)
1061	イ	5	0	11					○			環境林(保全2)
1061	イ	5	0	12					○			環境林(保全2)
1061	イ	6	0	12					○			環境林(保全2)
1061	イ	6	0	11					○			環境林(保全2)
1061	イ	7	0	12					○			環境林(保全2)
1061	イ	7	0	11					○			環境林(保全2)
1061	イ	8	0	11					○			環境林(保全2)
1061	イ	8	0	12					○			環境林(保全2)
1061	イ	9	0	22					○			環境林(保全1)
1061	イ	10	0	22					○			環境林(保全1)
1061	イ	11	0	11					○			環境林(保全2)
1061	イ	11	0	12					○			環境林(保全2)
1061	イ	12	0	11					○			環境林(保全2)
1061	イ	13	0	12					○			環境林(保全2)
1061	イ	14	0	11					○			環境林(保全2)
1061	イ	15	0	11					○			環境林(保全2)
1061	イ	16	0	11					○			環境林(保全2)
1061	イ	17	0	11					○			環境林(保全2)
1061	イ	18	0	11					○			環境林(保全2)
1061	イ	19	0	11					○			環境林(保全2)
1061	イ	19	0	12					○			環境林(保全2)
1061	イ	20	0	12					○			環境林(保全2)
1061	イ	21	0	11					○			環境林(保全2)
1061	イ	22	0	22					○			環境林(保全1)
1061	イ	23	0	22					○			環境林(保全1)
1061	イ	24	0	22					○			環境林(保全1)
1061	イ	25	0	22					○			環境林(保全1)
1061	イ	26	0	22					○			環境林(保全1)
1061	イ	27	0	22					○			環境林(保全1)
1061	イ	28	0	22					○			環境林(保全1)
1061	イ	29	0	22					○			環境林(保全1)
1061	イ	30	0	13					○			環境林(保全1)
1061	イ	31	0	12					○			環境林(保全2)
1061	イ	32	0	12					○			環境林(保全2)
1061	イ	33	0	11					○			環境林(保全2)
1061	イ	34	0	22					○			環境林(保全1)
1061	イ	35	0	11					○			環境林(保全2)
1061	イ	35	0	11					○			環境林(保全2)
1061	イ	36	0	11					○			環境林(保全2)
1061	イ	36	0	12					○			環境林(保全2)
1061	イ	37	0	11					○			環境林(保全2)
1061	イ	37	0	12					○			環境林(保全2)
1061	イ	38	0	11					○			環境林(保全2)
1061	イ	38	0	12					○			環境林(保全2)
1061	イ	39	0	11					○			環境林(保全2)
1061	イ	40	0	11					○			環境林(保全2)
1061	イ	40	0	12					○			環境林(保全2)
1061	イ	41	0	11					○			環境林(保全2)
1061	イ	42	0	11					○			環境林(保全2)
1061	イ	43	0	12					○			環境林(保全2)
1061	イ	44	0	11					○			環境林(保全2)
1061	イ	44	0	12					○			環境林(保全2)
1061	イ	45	0	12					○			環境林(保全2)
1061	イ	46	0	12					○			環境林(保全2)
1061	イ	46	0	11					○			環境林(保全2)
1061	イ	47	0	12					○			環境林(保全2)
1061	イ	48	0	12					○			環境林(保全2)
1061	イ	49	0	12					○			環境林(保全2)
1061	イ	49	0	12					○			環境林(保全2)
1061	イ	50	0	12					○			環境林(保全2)
1061	イ	51	0	22					○			環境林(保全1)
1061	イ	52	0	22					○			環境林(保全1)

機能別一覧表

林班	準 林 班	番 号	枝 番	樹 種	水源涵養 維持増進森林	山地災害防止 土壌保全機能森 林	快適環境形成機 能 維持増進森林	保健機能 維持増進森林	木材生産機能 維持増進森林	伐期の延長を 推進すべき森林 標準伐期齢+10年	長伐期を 推進すべき森林 標準伐期齢×2	三重県型森林 区分
1061	イ	53	0	13					○			環境林(保全2)
1061	イ	53	0	12					○			環境林(保全2)
1061	イ	54	0	12					○			環境林(保全2)
1061	イ	54	0	11					○			環境林(保全2)
1061	イ	55	0	12					○			環境林(保全2)
1061	イ	56	0	12					○			環境林(保全2)
1061	イ	57	0	12					○			環境林(保全2)
1061	イ	58	0	12					○			環境林(保全2)
1061	イ	59	0	12					○			環境林(保全2)
1061	イ	60	0	12					○			環境林(保全2)
1061	イ	61	0	12					○			環境林(保全2)
1061	イ	61	0	13					○			環境林(保全2)
1061	イ	62	0	12					○			環境林(保全2)
1061	イ	63	0	12					○			環境林(保全2)
1061	イ	63	0	11					○			環境林(保全2)
1061	イ	64	0	12					○			環境林(保全2)
1061	イ	64	0	11					○			環境林(保全2)
1061	イ	65	0	12					○			環境林(保全2)
1061	イ	66	0	12					○			環境林(保全2)
1061	イ	67	0	12					○			環境林(保全2)
1061	イ	68	0	12					○			環境林(保全2)
1061	イ	69	0	12					○			生産林
1061	イ	70	0	11					○			生産林
1061	イ	70	0	12					○			生産林
1061	イ	71	0	12					○			生産林
1061	イ	71	0	13					○			生産林
1061	イ	72	0	12					○			生産林
1061	イ	73	0	11					○			生産林
1061	イ	73	0	12					○			生産林
1061	イ	74	0	11					○			生産林
1061	イ	74	1	12					○			生産林
1061	イ	75	0	12					○			生産林
1061	イ	76	0	12					○			生産林
1061	イ	77	0	12					○			生産林
1061	イ	78	0	11					○			生産林
1061	イ	78	0	11					○			生産林
1061	イ	79	0	22					○			環境林(保全1)
1061	イ	80	0	13					○			生産林
1061	イ	80	0	12					○			生産林
1061	イ	81	0	13					○			生産林
1061	イ	81	0	12					○			生産林
1061	イ	82	0	13					○			生産林
1062	ア	1	0	11					○			生産林
1062	ア	1	0	12					○			生産林
1062	ア	2	0	12					○			生産林
1062	ア	3	0	12					○			生産林
1062	ア	4	0	12					○			生産林
1062	ア	5	0	11					○			生産林
1062	ア	5	0	12					○			生産林
1062	ア	5	1	11					○			生産林
1062	ア	6	0	11					○			生産林
1062	ア	7	0	12					○			生産林
1062	ア	8	0	12					○			生産林
1062	ア	9	0	11					○			生産林
1062	ア	9	0	12					○			生産林
1062	ア	10	0	21					○			環境林(保全1)
1062	ア	11	0	22					○			環境林(保全1)
1062	ア	12	0	22					○			環境林(保全1)
1062	ア	13	0	11					○			生産林
1062	ア	13	0	12					○			生産林
1062	ア	14	0	12					○			生産林
1062	ア	15	0	12					○			生産林
1062	ア	16	0	11					○			生産林
1062	ア	16	0	12					○			生産林
1062	ア	17	0	11					○			生産林
1062	ア	17	0	12					○			生産林
1062	ア	18	0	12					○			生産林
1062	ア	19	0	11					○			生産林
1062	ア	19	0	12					○			生産林

機能別一覧表

林班	準 林 班	番 号	枝 番	樹 種	水源涵養 維持増進森林	山地災害防止 土壌保全機能森 林	快適環境形成機 能 維持増進森林	保健機能 維持増進森林	木材生産機能 維持増進森林	伐期の延長を 推進すべき森林 標準伐期齡+10年	長伐期を 推進すべき森林 標準伐期齡×2	三重県型森林 区分
1062	ア	20	0	12					○			生産林
1062	ア	21	0	22					○			環境林(保全1)
1062	ア	22	0	12					○			生産林
1062	ア	23	0	12					○			生産林
1062	ア	24	0	12					○			生産林
1062	ア	24	0	22					○			環境林(保全1)
1062	ア	25	0	13					○			生産林
1062	ア	25	0	12					○			生産林
1062	ア	26	0	13					○			生産林
1062	ア	26	0	12					○			生産林
1062	ア	27	0	11					○			生産林
1062	ア	28	0	11					○			生産林
1062	ア	28	0	11					○			生産林
1062	ア	28	0	11					○			生産林
1062	ア	28	0	12					○			生産林
1062	ア	28	0	12					○			生産林
1062	ア	29	1	12					○			生産林
1062	ア	29	2	11					○			生産林
1062	ア	30	0	11					○			生産林
1062	ア	31	0	11					○			生産林
1062	ア	31	0	12					○			生産林
1062	ア	32	0	11					○			生産林
1062	ア	33	0	13					○			生産林
1062	ア	33	0	12					○			生産林
1062	イ	1	0	11					○			生産林
1062	イ	2	0	22					○			環境林(保全1)
1062	イ	3	0	12					○			生産林
1062	イ	4	0	12					○			生産林
1062	イ	4	0	12					○			生産林
1062	イ	5	0	22					○			環境林(保全1)
1062	イ	6	0	11					○			生産林
1062	イ	7	0	11					○			生産林
1062	イ	8	0	11					○			生産林
1062	イ	9	0	12					○			生産林
1062	イ	9	0	11					○			生産林
1062	イ	10	0	11					○			生産林
1062	イ	11	0	11					○			生産林
1062	イ	11	0	12					○			生産林
1062	イ	12	0	11					○			生産林
1062	イ	12	0	12					○			生産林
1062	イ	13	0	11					○			生産林
1062	イ	14	0	11					○			生産林
1062	イ	15	0	22					○			生産林
1062	イ	16	0	22					○			環境林(保全1)
1062	イ	16	0	12					○			生産林
1062	イ	16	0	11					○			生産林
1062	イ	17	0	11					○			生産林
1062	イ	18	0	22					○			生産林
1062	イ	19	0	11					○			生産林
1062	ウ	1	0	11					○			環境林(保全2)
1062	ウ	2	0	11					○			環境林(保全2)
1062	ウ	3	0	11					○			環境林(保全2)
1062	ウ	4	0	11					○			環境林(保全2)
1062	ウ	5	0	11					○			環境林(保全2)
1062	ウ	6	0	11					○			環境林(保全2)
1062	ウ	7	0	22					○			環境林(保全1)
1062	ウ	7	0	12					○			環境林(保全2)
1062	ウ	8	0	22					○			環境林(保全1)
1062	ウ	9	0	13					○			環境林(保全2)
1062	ウ	10	0	12					○			環境林(保全2)
1062	ウ	11	0	22					○			環境林(保全1)
1062	ウ	12	0	11					○			環境林(保全2)
1062	ウ	12	0	22					○			環境林(保全1)
1062	ウ	13	0	11					○			環境林(保全2)
1062	ウ	13	0	12					○			環境林(保全2)
1062	ウ	14	0	11					○			環境林(保全2)
1062	ウ	15	0	22					○			環境林(保全1)
1062	ウ	16	0	11					○			生産林
1062	ウ	17	0	11					○			生産林

機能別一覧表

林班	準 林 班	番 号	枝 番	樹 種	水源涵養 維持増進森林	山地災害防止 土壌保全機能森 林	快適環境形成機 能 維持増進森林	保健機能 維持増進森林	木材生産機能 維持増進森林	伐期の延長を 推進すべき森林 標準伐期齡+10年	長伐期を 推進すべき森林 標準伐期齡×2	三重県型森林 区分
1062	ウ	17	0	22					○			環境林(保全1)
1062	ウ	18	0	11					○			生産林
1062	ウ	19	0	11					○			生産林
1062	ウ	20	0	11					○			生産林
1062	ウ	21	0	11					○			生産林
1062	ウ	21	0	12					○			生産林
1062	ウ	22	0	11					○			生産林
1062	ウ	22	0	12					○			生産林
1062	エ	1	0	22					○			環境林(保全1)
1062	エ	2	0	22					○			環境林(保全1)
1062	エ	3	0	11					○			環境林(保全2)
1062	エ	4	0	11					○			環境林(保全2)
1062	エ	4	0	11					○			環境林(保全2)
1062	エ	5	0	11					○			環境林(保全2)
1062	エ	6	0	11					○			環境林(保全2)
1062	エ	7	0	22					○			環境林(保全1)
1062	エ	8	0	11					○			環境林(保全2)
1062	エ	9	0	22					○			環境林(保全1)
1062	エ	10	0	22					○			環境林(保全1)
1062	エ	11	0	11					○			環境林(保全2)
1062	エ	12	0	11					○			環境林(保全2)
1062	エ	12	1	11					○			環境林(保全2)
1062	エ	13	0	12					○			環境林(保全2)
1062	エ	14	0	12					○			環境林(保全2)
1062	エ	14	0	11					○			環境林(保全2)
1062	エ	15	0	22					○			環境林(保全1)
1062	エ	16	0	12					○			環境林(保全2)
1062	エ	16	0	12					○			環境林(保全2)
1062	エ	17	0	11					○			環境林(保全2)
1062	エ	18	0	12					○			環境林(保全2)
1062	エ	19	0	12					○			環境林(保全2)
1062	エ	20	0	12					○			環境林(保全2)
1062	エ	21	0	11					○			環境林(保全2)
1062	エ	22	0	11					○			環境林(保全2)
1062	エ	22	0	12					○			環境林(保全2)
1062	エ	23	0	12					○			環境林(保全2)
1062	エ	24	0	22					○			環境林(保全1)
1063	ア	1	0	11					○			生産林
1063	ア	2	0	11					○			生産林
1063	ア	3	0	11					○			生産林
1063	ア	4	0	11					○			生産林
1063	ア	5	0	11					○			生産林
1063	ア	5	0	12					○			生産林
1063	ア	6	0	22					○			環境林(保全1)
1063	ア	7	0	22					○			環境林(保全1)
1063	ア	8	0	12					○			生産林
1063	ア	9	0	11					○			生産林
1063	ア	9	0	12					○			生産林
1063	ア	10	0	11					○			生産林
1063	ア	10	0	12					○			生産林
1063	ア	11	0	22					○			環境林(保全1)
1063	ア	11	1	11	○	○			○			生産林
1063	ア	11	1	22	○	○			○			環境林(保全1)
1063	ア	12	0	11					○			生産林
1063	ア	13	0	11					○			生産林
1063	ア	14	0	11					○			生産林
1063	ア	15	0	11					○			生産林
1063	ア	16	0	11					○			生産林
1063	ア	17	0	11					○			生産林
1063	ア	18	0	11					○			生産林
1063	ア	19	0	11					○			生産林
1063	ア	20	0	11	○	○			○			生産林
1063	ア	20	0	12	○	○			○			生産林
1063	イ	1	0	11					○			生産林
1063	イ	2	0	11	○	○			○			生産林
1063	イ	2	0	22	○	○			○			環境林(保全1)
1063	イ	3	0	11	○	○			○			生産林
1063	イ	4	0	11	○	○			○			生産林
1063	イ	5	0	22	○	○			○			環境林(保全1)

機能別一覧表

林班	準 林 班	番 号	枝 番	樹 種	水源涵養 維持増進森林	山地災害防止 土壌保全機能森 林	快適環境形成機 能 維持増進森林	保健機能 維持増進森林	木材生産機能 維持増進森林	伐期の延長を 推進すべき森林 標準伐期齢+10年	長伐期を 推進すべき森林 標準伐期齢×2	三重県型森林 区分
1063	イ	6	0	22	○	○			○	○		環境林(保全1)
1063	イ	7	0	22	○	○			○	○		環境林(保全1)
1063	イ	7	0	12	○	○			○	○		生産林
1063	イ	8	0	11	○	○			○	○		生産林
1063	イ	8	0	12	○	○			○	○		生産林
1063	イ	9	0	12					○			生産林
1063	イ	9	0	12					○			生産林
1063	イ	10	0	12					○			生産林
1063	イ	11	0	11	○	○			○	○		生産林
1063	イ	12	0	11					○			生産林
1063	イ	13	0	11					○			生産林
1063	イ	14	0	11					○			生産林
1063	イ	15	0	12					○			生産林
1063	イ	16	0	12	○	○			○	○		生産林
1063	イ	17	0	13	○	○			○	○		生産林
1063	イ	18	0	12	○	○			○	○		生産林
1063	イ	19	0	12					○			生産林
1063	イ	20	0	11					○			生産林
1063	イ	20	0	22					○			環境林(保全1)
1063	イ	21	0	11					○			生産林
1063	イ	22	0	11					○			生産林
1063	イ	23	0	22					○			環境林(保全1)
1063	イ	24	0	12	○	○			○	○		生産林
1063	イ	24	0	11	○	○			○	○		生産林
1063	イ	25	0	12	○	○			○	○		生産林
1063	イ	25	0	13	○	○			○	○		生産林
1063	イ	26	0	22	○	○			○	○		環境林(保全1)
1063	イ	27	0	22	○	○			○	○		環境林(保全1)
1063	イ	28	0	11					○			生産林
1063	イ	28	0	12					○			生産林
1063	イ	29	0	22					○			環境林(保全1)
1063	イ	30	0	11					○			生産林
1063	イ	31	0	11					○			生産林
1063	イ	32	0	11					○			生産林
1063	イ	33	0	11					○			生産林
1063	ウ	1	0	11					○			生産林
1063	ウ	2	0	11					○			生産林
1063	ウ	3	0	11					○			生産林
1063	ウ	4	0	21					○			生産林
1063	ウ	5	0	22					○			環境林(保全1)
1063	ウ	5	0	11					○			生産林
1063	ウ	5	0	12					○			生産林
1063	ウ	6	0	22					○			環境林(保全1)
1063	ウ	6	0	11					○			生産林
1063	ウ	7	0	21					○			生産林
1063	ウ	7	0	11					○			生産林
1063	ウ	8	0	11					○			生産林
1063	ウ	9	0	11					○			生産林
1063	ウ	10	0	11					○			生産林
1063	ウ	11	0	11					○			生産林
1063	ウ	11	0	11					○			生産林
1063	ウ	12	0	11					○			生産林
1063	ウ	13	0	12					○			生産林
1063	ウ	14	0	22					○			環境林(保全1)
1063	ウ	14	0	11					○			生産林
1063	ウ	15	0	11					○			生産林
1063	ウ	15	0	12					○			生産林
1063	ウ	16	0	22					○			環境林(保全1)
1063	ウ	16	0	11					○			生産林
1063	ウ	17	0	12					○			生産林
1063	ウ	18	0	12					○			生産林
1063	ウ	19	0	12					○			生産林
1063	ウ	20	0	11					○			生産林
1063	ウ	20	0	12					○			生産林
1063	ウ	21	0	12					○			生産林
1063	ウ	22	0	11					○			生産林
1063	ウ	23	0	12					○			生産林
1063	ウ	24	0	11					○			生産林
1063	ウ	25	0	12					○			生産林

機能別一覧表

林班	準 林 班	番 号	枝 番	樹 種	水源涵養 維持増進森林	山地災害防止 土壌保全機能森 林	快適環境形成機 能 維持増進森林	保健機能 維持増進森林	木材生産機能 維持増進森林	伐期の延長を 推進すべき森林 標準伐期齢+10年	長伐期を 推進すべき森林 標準伐期齢×2	三重県型森林 区分
1063	ウ	26	0	12					○			生産林
1063	ウ	27	0	11					○			生産林
1063	ウ	28	0	12					○			生産林
1063	ウ	29	0	12					○			生産林
1063	ウ	30	0	11					○			生産林
1063	ウ	30	0	12					○			生産林
1063	ウ	31	0	11					○			生産林
1063	ウ	31	0	12					○			生産林
1063	ウ	32	0	11					○			生産林
1063	ウ	32	0	12					○			生産林
1063	ウ	33	0	11					○			生産林
1063	エ	1	0	11					○			生産林
1063	エ	1	0	12					○			生産林
1063	エ	2	0	12					○			生産林
1063	エ	3	0	11					○			生産林
1063	エ	3	0	12					○			生産林
1063	エ	4	0	12					○			生産林
1063	エ	5	0	12					○			生産林
1063	エ	6	0	11					○			生産林
1063	エ	7	0	12					○			生産林
1063	エ	8	0	22					○			環境林(保全1)
1063	エ	9	0	22					○			環境林(保全1)
1063	エ	10	0	12					○			生産林
1063	エ	11	0	12					○			生産林
1063	エ	11	0	12					○			生産林
1063	エ	12	0	12					○			生産林
1063	エ	13	0	11					○			生産林
1063	エ	13	0	12					○			生産林
1063	エ	14	0	12					○			生産林
1063	エ	15	0	12					○			生産林
1063	エ	16	0	12					○			生産林
1063	エ	17	0	11					○			生産林
1064	ア	1	0	11	○	○			○	○		生産林
1064	ア	2	0	11	○	○			○	○		生産林
1064	ア	3	0	11		○			○		○	生産林
1064	ア	3	0	12		○			○		○	生産林
1064	ア	3	0	13	○	○			○	○		生産林
1064	ア	3	1	22	○	○			○	○		環境林(保全1)
1064	ア	4	0	12		○			○		○	生産林
1064	ア	4	0	11		○			○		○	生産林
1064	ア	4	0	12		○			○		○	生産林
1064	イ	1	0	11	○	○			○	○		生産林
1064	イ	2	0	11	○	○			○	○		生産林
1064	イ	3	0	11	○	○			○	○		生産林
1064	イ	4	0	11	○	○			○	○		生産林
1064	イ	5	0	11	○	○			○	○		生産林
1064	イ	6	0	11	○	○			○	○		生産林
1064	イ	7	0	11		○			○		○	生産林
1064	イ	7	0	12		○			○		○	生産林
1064	イ	7	1	11		○			○		○	生産林
1064	イ	7	1	12		○			○		○	生産林
1064	ウ	1	0	11	○	○			○	○		生産林
1064	ウ	1	0	11	○	○			○	○		生産林
1064	ウ	1	0	12	○	○			○	○		生産林
1064	ウ	2	0	11		○			○		○	生産林
1064	ウ	2	0	12		○			○		○	生産林
1064	ウ	3	0	11		○			○		○	環境林(保全2)
1064	ウ	3	0	12		○			○		○	環境林(保全2)
1064	ウ	3	0	12		○			○		○	環境林(保全2)
1064	ウ	3	0	64	○	○			○	○		環境林(保全2)
1064	ウ	4	0	11		○			○		○	生産林
1064	ウ	4	0	12		○			○		○	生産林
1064	エ	1	0	11	○	○			○	○		生産林
1064	エ	1	0	12	○	○			○	○		生産林
1064	エ	2	0	11	○	○			○	○		生産林
1064	エ	2	0	12	○	○			○	○		生産林
1064	エ	3	0	11	○	○			○	○		生産林
1064	エ	3	0	12	○	○			○	○		生産林
1064	エ	3	1	22	○	○			○	○		環境林(保全1)

機能別一覧表

林班	準 林 班	番 号	枝 番	樹 種	水源涵養 維持増進森林	山地災害防止 土壌保全機能森 林	快適環境形成機 能 維持増進森林	保健機能 維持増進森林	木材生産機能 維持増進森林	伐期の延長を 推進すべき森林 標準伐期齡+10年	長伐期を 推進すべき森林 標準伐期齡×2	三重県型森林 区分
1064	工	4	0	11	○	○			○	○		生産林
1064	工	5	0	12	○	○			○	○		生産林
1064	工	6	0	11	○	○			○	○		生産林
1064	工	7	0	12	○	○			○	○		生産林
1064	工	8	0	11	○	○			○	○		生産林
1064	工	9	0	11	○	○			○	○		生産林
1064	工	10	0	12	○	○			○	○		生産林
1064	工	11	0	11	○	○			○	○		生産林
1064	工	12	0	11	○	○			○	○		生産林
1064	工	13	0	11	○	○			○	○		生産林
1064	工	14	0	11	○	○			○	○		生産林
1064	工	15	0	11	○	○			○	○		生産林
1064	工	16	0	12	○	○			○	○		生産林
1064	工	17	0	22	○	○			○	○		環境林(保全1)
1064	工	17	1	11	○	○			○	○		生産林
1064	工	17	2	22	○	○			○	○		環境林(保全1)
1064	工	18	0	11	○	○			○	○		生産林
1064	工	18	0	22	○	○			○	○		環境林(保全1)
1064	才	1	0	11	○	○			○	○		生産林
1064	才	2	0	22	○	○			○	○		環境林(保全1)
1064	才	3	0	11	○	○			○	○		生産林
1064	才	4	0	11	○	○			○	○		生産林
1064	才	5	0	11	○	○			○	○		生産林
1064	才	6	0	11	○	○			○	○		生産林
1064	才	7	0	11	○	○			○	○		生産林
1064	才	8	0	11	○	○			○	○		生産林
1064	才	9	0	12	○	○			○	○		生産林
1064	才	10	0	22	○	○			○	○		環境林(保全1)
1064	才	11	0	12	○	○			○	○		生産林
1064	才	11	0	22	○	○			○	○		環境林(保全1)
1064	才	12	0	12	○	○			○	○		生産林
1064	才	12	0	11	○	○			○	○		生産林
1064	才	13	0	11	○	○			○	○		生産林
1064	才	14	0	11	○	○			○	○		生産林
1064	才	14	0	12	○	○			○	○		生産林
1064	才	15	0	12	○	○			○	○		生産林
1064	才	16	0	11	○	○			○	○		生産林
1064	才	16	0	11	○	○			○	○		生産林
1064	才	17	0	12	○	○			○	○		生産林
1064	才	17	0	12	○	○			○	○		生産林
1064	才	18	0	11	○	○			○	○		生産林
1064	才	18	0	12	○	○			○	○		生産林
1064	才	19	0	22	○	○			○	○		環境林(保全1)
1064	才	20	0	12	○	○			○	○		生産林
1064	才	21	0	12	○	○			○	○		生産林
1064	才	21	0	12	○	○			○	○		生産林
1064	才	22	0	12	○	○			○	○		生産林
1064	才	22	0	22	○	○			○	○		環境林(保全1)
1065	ア	1	0	11					○			生産林
1065	ア	2	0	11					○			生産林
1065	ア	3	0	11					○			生産林
1065	ア	3	0	22					○			生産林
1065	ア	3	0	12					○			生産林
1065	ア	4	0	11					○			環境林(保全2)
1065	ア	4	0	12					○			環境林(保全2)
1065	ア	5	0	12					○			生産林
1065	ア	6	0	12					○			生産林
1065	ア	7	0	12					○			生産林
1065	ア	8	0	12					○			生産林
1065	ア	9	0	11					○			生産林
1065	ア	10	0	12					○			生産林
1065	ア	11	0	11					○			生産林
1065	ア	12	0	11					○			生産林
1065	ア	12	0	12					○			生産林
1065	ア	13	0	21	○	○			○	○		環境林(保全1)
1065	ア	13	0	22	○	○			○	○		環境林(保全1)
1065	イ	14	0	11					○			生産林
1065	イ	1	0	11	○	○			○	○		生産林
1065	イ	1	0	12	○	○			○	○		生産林

機能別一覧表

林班	準 林 班	番 号	枝 番	樹 種	水源涵養 維持増進森林	山地災害防止 土壌保全機能森 林	快適環境形成機 能 維持増進森林	保健機能 維持増進森林	木材生産機能 維持増進森林	伐期の延長を 推進すべき森林 標準伐期齡+10年	長伐期を 推進すべき森林 標準伐期齡×2	三重県型森林 区分
1065	イ	2	0	11					○			生産林
1065	イ	3	0	11	○	○			○	○		生産林
1065	イ	4	0	11	○	○			○	○		生産林
1065	イ	5	0	11	○	○			○	○		生産林
1065	イ	6	0	21	○	○			○	○		環境林(保全1)
1065	イ	7	0	11	○	○			○	○		生産林
1065	イ	7	0	12	○	○			○	○		生産林
1065	イ	8	0	11					○			生産林
1065	イ	8	0	12					○			生産林
1065	イ	9	0	11	○	○			○	○		生産林
1066	ア	1	0	11					○			生産林
1066	ア	2	0	11					○			生産林
1066	ア	2	0	12					○			生産林
1066	ア	3	0	11					○			生産林
1066	ア	4	0	11					○			生産林
1066	ア	5	0	12					○			生産林
1066	ア	6	0	11					○			生産林
1066	ア	6	0	12					○			生産林
1066	ア	7	0	11					○			生産林
1066	ア	8	0	11					○			生産林
1066	ア	9	0	11					○			生産林
1066	ア	10	0	11					○			生産林
1066	ア	11	0	11					○			生産林
1066	ア	12	0	11					○			生産林
1066	ア	13	0	11					○			生産林
1066	ア	14	0	11					○			生産林
1066	ア	15	0	42					○			生産林
1066	ア	16	0	42					○			生産林
1066	ア	17	0	11					○			生産林
1066	ア	18	0	13					○			生産林
1066	ア	18	0	12					○			生産林
1066	ア	19	0	11					○			生産林
1066	ア	19	0	12					○			生産林
1066	ア	20	0	12					○			生産林
1066	ア	21	0	12					○			生産林
1066	ア	21	0	12					○			生産林
1066	ア	22	0	12					○			生産林
1066	ア	22	0	11					○			生産林
1066	ア	23	0	11					○			生産林
1066	ア	23	0	12					○			生産林
1066	ア	23	1	11					○			生産林
1066	ア	24	0	12					○			生産林
1066	ア	25	0	12					○			生産林
1066	ア	26	0	11					○			生産林
1066	ア	27	0	11					○			生産林
1066	ア	28	0	22					○			環境林(保全1)
1066	イ	1	0	11					○			生産林
1066	イ	1	0	12					○			生産林
1066	イ	1	0	11					○			生産林
1066	イ	1	0	12					○			生産林
1066	イ	2	0	11					○			生産林
1066	イ	3	0	11					○			生産林
1066	イ	4	0	11					○			生産林
1066	イ	5	0	11					○			生産林
1066	イ	6	0	11					○			生産林
1066	イ	7	0	12					○			生産林
1066	イ	7	0	12					○			生産林
1066	イ	7	0	11					○			生産林
1066	イ	7	0	12					○			生産林
1066	イ	8	0	11					○			生産林
1066	イ	8	0	12					○			生産林
1066	イ	8	0	13					○			生産林
1066	イ	9	0	12					○			生産林
1066	イ	10	0	13					○			生産林
1066	イ	10	0	12					○			生産林
1066	イ	11	0	12					○			生産林
1066	イ	11	0	12					○			生産林
1066	イ	12	0	11					○			生産林
1066	イ	13	0	22					○			環境林(保全1)

機能別一覧表

林班	準 林 班	番 号	枝 番	樹 種	水源涵養 維持増進森林	山地災害防止 土壌保全機能森 林	快適環境形成機 能 維持増進森林	保健機能 維持増進森林	木材生産機能 維持増進森林	伐期の延長を 推進すべき森林 標準伐期齢+10年	長伐期を 推進すべき森林 標準伐期齢×2	三重県型森林 区分
1066	イ	14	0	11					○			生産林
1066	イ	15	0	11					○			生産林
1066	イ	16	0	11					○			生産林
1066	イ	16	0	12					○			生産林
1066	イ	17	0	12					○			生産林
1066	イ	18	0	12					○			生産林
1066	イ	19	0	11					○			生産林
1066	イ	20	0	12					○			生産林
1066	イ	21	0	11					○			生産林
1066	イ	22	0	11					○			生産林
1067	ア	1	0	11	○	○			○	○		生産林
1067	ア	1	1	12	○	○			○	○		生産林
1067	ア	2	0	11	○	○			○	○		生産林
1067	ア	2	0	12	○	○			○	○		生産林
1067	ア	3	0	11	○	○			○	○		生産林
1067	ア	4	0	11	○	○			○	○		生産林
1067	ア	4	0	12	○	○			○	○		生産林
1067	ア	5	0	11	○	○			○	○		生産林
1067	ア	6	0	11	○	○			○	○		生産林
1067	ア	7	0	11	○	○			○	○		生産林
1067	ア	8	0	12	○	○			○	○		生産林
1067	ア	8	0	11	○	○			○	○		生産林
1067	ア	9	0	11	○	○			○	○		生産林
1067	ア	10	0	11	○	○			○	○		生産林
1067	ア	11	0	11	○	○			○	○		生産林
1067	ア	12	0	11	○	○			○	○		生産林
1067	ア	12	0	11	○	○			○	○		生産林
1067	ア	12	1	11	○	○			○	○		生産林
1067	ア	13	0	11	○	○			○	○		生産林
1067	ア	14	0	11	○	○			○	○		生産林
1067	ア	15	0	11	○	○			○	○		生産林
1067	ア	16	0	12	○	○			○	○		生産林
1067	ア	17	0	42	○	○			○	○		生産林
1067	ア	18	0	11	○	○			○	○		生産林
1067	ア	18	0	11	○	○			○	○		生産林
1067	ア	18	1	11	○	○			○	○		生産林
1067	ア	19	0	12	○	○			○	○		生産林
1067	ア	20	0	12	○	○			○	○		生産林
1067	ア	21	0	13	○	○			○	○		生産林
1067	ア	22	0	11	○	○			○	○		生産林
1067	ア	23	0	11	○	○			○	○		生産林
1067	ア	23	0	12	○	○			○	○		生産林
1067	ア	24	0	11	○	○			○	○		生産林
1067	ア	25	0	22	○	○			○	○		環境林(保全1)
1067	ア	25	1	22	○	○			○	○		環境林(保全1)
1067	ア	26	0	12	○	○			○	○		生産林
1067	ア	27	0	12	○	○			○	○		生産林
1067	イ	1	0	11	○	○			○	○		生産林
1067	イ	2	0	11	○	○			○	○		生産林
1067	イ	2	1	11	○	○			○	○		生産林
1067	イ	3	0	11	○	○			○	○		生産林
1067	イ	3	0	12	○	○			○	○		生産林
1067	イ	4	0	11	○	○			○	○		生産林
1067	イ	5	0	11	○	○			○	○		生産林
1067	イ	5	0	12	○	○			○	○		生産林
1067	イ	6	0	11	○	○			○	○		生産林
1067	イ	7	0	12	○	○			○	○		生産林
1067	イ	8	0	12	○	○			○	○		生産林
1067	イ	9	0	11	○	○			○	○		生産林
1067	イ	10	0	11	○	○			○	○		環境林(保全2)
1067	イ	11	0	11	○	○			○	○		環境林(保全2)
1067	イ	12	0	11	○	○			○	○		環境林(保全2)
1067	イ	13	0	22	○	○			○	○		環境林(保全1)
1067	ウ	1	0	11	○	○			○	○		生産林
1067	ウ	1	0	12	○	○			○	○		生産林
1067	ウ	3	0	11	○	○			○	○		環境林(保全2)
1067	ウ	4	0	11	○	○			○	○		生産林
1067	ウ	4	0	12	○	○			○	○		生産林
1067	ウ	5	0	11	○	○			○	○		生産林

機能別一覧表

林班	準 林 班	番 号	枝 番	樹 種	水源涵養 維持増進森林	山地災害防止 土壌保全機能森 林	快適環境形成機 能 維持増進森林	保健機能 維持増進森林	木材生産機能 維持増進森林	伐期の延長を 推進すべき森林 標準伐期齢+10年	長伐期を 推進すべき森林 標準伐期齢×2	三重県型森林 区分
1067	ウ	5	0	12	○	○			○	○		生産林
1067	ウ	6	0	11	○	○			○	○		環境林(保全2)
1067	ウ	6	0	12	○	○			○	○		環境林(保全2)
1067	ウ	7	0	11	○	○			○	○		生産林
1067	ウ	7	0	12	○	○			○	○		生産林
1067	ウ	8	0	12	○	○			○	○		生産林
1067	ウ	9	0	12	○	○			○	○		生産林
1067	ウ	10	0	11	○	○			○	○		生産林
1067	ウ	11	0	11	○	○			○	○		生産林
1067	ウ	11	0	12	○	○			○	○		生産林
1067	ウ	11	0	11	○	○			○	○		生産林
1067	ウ	12	0	22	○	○			○	○		環境林(保全1)
1068	ア	1	0	11	○	○			○	○		生産林
1068	ア	2	0	11	○	○			○	○		生産林
1068	ア	3	0	31	○	○			○	○		生産林
1068	ア	4	0	31	○	○			○	○		生産林
1068	ア	4	0	31	○	○			○	○		生産林
1068	ア	5	0	31	○	○			○	○		生産林
1068	ア	6	0	31	○	○			○	○		生産林
1068	ア	7	0	11	○	○			○	○		生産林
1068	ア	8	0	11	○	○			○	○		生産林
1068	ア	9	0	11	○	○			○	○		生産林
1068	ア	10	0	11	○	○			○	○		生産林
1068	ア	11	0	12	○	○			○	○		生産林
1068	ア	11	0	31	○	○			○	○		生産林
1068	ア	13	0	11	○	○			○	○		生産林
1068	ア	13	1	11	○	○			○	○		生産林
1068	ア	14	0	12	○	○			○	○		生産林
1068	ア	15	0	11	○	○			○	○		生産林
1068	ア	16	0	11	○	○			○	○		生産林
1068	ア	17	0	11	○	○			○	○		生産林
1068	ア	18	0	11	○	○			○	○		生産林
1068	ア	18	0	12	○	○			○	○		生産林
1068	ア	19	0	11	○	○			○	○		生産林
1068	ア	21	0	11	○	○			○	○		生産林
1068	イ	1	0	22	○	○			○	○		環境林(保全1)
1068	イ	1	0	12	○	○			○	○		生産林
1068	イ	2	0	11	○	○			○	○		生産林
1068	イ	2	0	12	○	○			○	○		生産林
1068	イ	3	0	11	○	○			○	○		生産林
1068	イ	3	0	12	○	○			○	○		生産林
1068	イ	4	0	11	○	○			○	○		生産林
1068	イ	4	0	12	○	○			○	○		生産林
1068	イ	5	0	11	○	○			○	○		生産林
1068	イ	5	0	12	○	○			○	○		生産林
1068	イ	6	0	11	○	○			○	○		生産林
1068	イ	6	0	12	○	○			○	○		生産林
1068	イ	7	0	11	○	○			○	○		生産林
1068	イ	7	0	12	○	○			○	○		生産林
1068	イ	8	0	11	○	○			○	○		生産林
1068	イ	8	0	12	○	○			○	○		生産林
1068	イ	9	0	12	○	○			○	○		生産林
1068	イ	10	0	12	○	○			○	○		生産林
1068	イ	11	0	12	○	○			○	○		生産林
1068	イ	12	0	12	○	○			○	○		生産林
1068	イ	12	0	11	○	○			○	○		生産林
1068	イ	13	0	12	○	○			○	○		生産林
1068	イ	14	0	11	○	○			○	○		生産林
1068	イ	15	0	11	○	○			○	○		生産林
1068	イ	16	0	11	○	○			○	○		生産林
1068	イ	16	0	12	○	○			○	○		生産林
1068	イ	17	0	11	○	○			○	○		生産林
1068	イ	17	0	12	○	○			○	○		生産林
1068	イ	18	0	11	○	○			○	○		生産林
1068	イ	18	0	12	○	○			○	○		生産林
1068	イ	19	0	11	○	○			○	○		生産林
1068	イ	20	0	11	○	○			○	○		生産林
1068	イ	21	0	11	○	○			○	○		生産林
1068	イ	21	0	12	○	○			○	○		生産林

機能別一覧表

林班	準 林 班	番 号	枝 番	樹 種	水源涵養 維持増進森林	山地災害防止 土壌保全機能森 林	快適環境形成機 能 維持増進森林	保健機能 維持増進森林	木材生産機能 維持増進森林	伐期の延長を 推進すべき森林	長伐期を 推進すべき森林	三重県型森林 区分
										標準伐期齡+10年	標準伐期齡×2	
1068	イ	22	0	11	○	○			○	○		生産林
1068	イ	22	0	12	○	○			○	○		生産林
1068	イ	23	0	11	○	○			○	○		生産林
1068	イ	23	0	12	○	○			○	○		生産林
1068	イ	24	0	11	○	○			○	○		生産林
1068	イ	24	0	12	○	○			○	○		生産林
1068	イ	25	0	11	○	○			○	○		生産林
1068	イ	26	0	11	○	○			○	○		生産林
1068	イ	26	0	12	○	○			○	○		生産林
1068	イ	27	0	12	○	○			○	○		生産林
1068	イ	28	0	11	○	○			○	○		生産林
1068	イ	28	0	12	○	○			○	○		生産林
1068	イ	29	0	11	○	○			○	○		生産林
1068	イ	29	0	12	○	○			○	○		生産林
1068	イ	30	0	11	○	○			○	○		生産林
1068	イ	31	0	11	○	○			○	○		生産林
1068	イ	32	0	11	○	○			○	○		生産林
1068	イ	33	0	12	○	○			○	○		生産林
1068	イ	33	0	11	○	○			○	○		生産林
1068	イ	34	0	11	○	○			○	○		生産林
1068	イ	35	0	11	○	○			○	○		生産林
1068	イ	35	0	12	○	○			○	○		生産林
1068	イ	36	0	11	○	○			○	○		生産林
1068	イ	36	0	12	○	○			○	○		生産林
1068	イ	37	0	11	○	○			○	○		生産林
1068	イ	38	0	11	○	○			○	○		生産林
1068	イ	39	0	11	○	○			○	○		生産林
1068	イ	39	0	12	○	○			○	○		生産林
1068	イ	40	0	11	○	○			○	○		生産林
1068	イ	41	0	11	○	○			○	○		生産林
1068	イ	42	0	11	○	○			○	○		生産林
1068	イ	43	0	11	○	○			○	○		生産林
1068	イ	44	0	11	○	○			○	○		生産林
1068	イ	45	0	11	○	○			○	○		生産林
1068	イ	46	0	11	○	○			○	○		生産林
1068	イ	47	0	11	○	○			○	○		生産林
1068	イ	48	0	12	○	○			○	○		生産林
1068	イ	48	0	11	○	○			○	○		生産林
1068	イ	49	0	11	○	○			○	○		生産林
1068	イ	49	0	12	○	○			○	○		生産林
1068	イ	50	0	11	○	○			○	○		生産林
1068	イ	50	0	12	○	○			○	○		生産林
1068	イ	51	0	11	○	○			○	○		生産林
1068	イ	51	0	12	○	○			○	○		生産林
1068	イ	52	0	12	○	○			○	○		生産林
1068	イ	53	0	11	○	○			○	○		生産林
1068	イ	53	0	12	○	○			○	○		生産林
1068	イ	54	0	11	○	○			○	○		生産林
1068	イ	54	0	12	○	○			○	○		生産林
1068	イ	55	0	12	○	○			○	○		生産林
1068	イ	56	0	22	○	○			○	○		環境林(保全1)
1068	イ	56	0	12	○	○			○	○		生産林
1068	イ	57	0	11	○	○			○	○		生産林
1068	イ	57	0	12	○	○			○	○		生産林
1068	イ	58	0	11	○	○			○	○		生産林
1068	イ	58	0	12	○	○			○	○		生産林
1069	ア	1	0	11	○	○				○		環境林(保全2)
1069	ア	1	0	12	○	○				○		環境林(保全2)
1069	ア	2	0	11	○	○				○		環境林(保全2)
1069	ア	3	0	11	○	○				○		環境林(保全2)
1069	ア	4	0	22	○	○				○		環境林(保全1)
1069	ア	5	0	22	○	○				○		環境林(保全1)
1069	ア	6	0	22	○	○				○		環境林(保全1)
1069	ア	7	0	22	○	○				○		環境林(保全1)
1069	ア	8	0	22	○	○				○		環境林(保全1)
1069	ア	9	0	11	○	○				○		生産林
1069	ア	10	0	22	○	○				○		環境林(保全1)
1069	ア	11	0	22	○	○				○		環境林(保全1)
1069	ア	12	0	11	○	○				○		生産林

機能別一覧表

林班	準 林 班	番 号	枝 番	樹 種	水源涵養 維持増進森林	山地災害防止 土壌保全機能森 林	快適環境形成機 能 維持増進森林	保健機能 維持増進森林	木材生産機能 維持増進森林	伐期の延長を 推進すべき森林	長伐期を 推進すべき森林	三重県型森林 区分
										標準伐期齡+10年	標準伐期齡×2	
1069	ア	12	0	12	○	○				○		生産林
1069	ア	12	1	11	○	○				○		生産林
1069	ア	13	0	11	○	○				○		生産林
1069	ア	14	0	11	○	○				○		生産林
1069	ア	15	0	11	○	○				○		生産林
1069	ア	16	0	11	○	○				○		生産林
1069	ア	17	0	11	○	○				○		生産林
1069	ア	18	0	11	○	○				○		生産林
1069	ア	19	0	11	○	○				○		生産林
1069	ア	20	0	22	○	○				○		環境林(保全1)
1069	イ	2	0	12	○	○				○		生産林
1069	イ	2	0	11	○	○				○		生産林
1069	イ	3	0	11	○	○				○		生産林
1069	イ	4	0	11	○	○				○		生産林
1069	イ	5	0	11	○	○				○		生産林
1069	イ	6	0	11	○	○				○		生産林
1069	イ	6	0	12	○	○				○		生産林
1069	イ	7	0	11	○	○				○		生産林
1069	イ	7	0	12	○	○				○		生産林
1069	イ	8	0	12	○	○				○		生産林
1069	イ	9	0	11	○	○				○		生産林
1069	イ	9	0	12	○	○				○		生産林
1069	イ	10	0	11	○	○				○		生産林
1069	イ	10	0	12	○	○				○		生産林
1069	イ	11	0	11	○	○				○		生産林
1069	イ	11	0	12	○	○				○		生産林
1069	イ	12	0	11	○	○				○		生産林
1069	イ	12	0	12	○	○				○		生産林
1069	イ	13	0	11	○	○				○		生産林
1069	イ	14	0	11	○	○				○		生産林
1069	イ	14	0	12	○	○				○		生産林
1069	イ	15	0	11	○	○				○		生産林
1069	イ	16	0	11	○	○				○		生産林
1069	イ	17	0	12	○	○				○		生産林
1069	イ	18	0	11	○	○				○		生産林
1069	イ	18	0	12	○	○				○		生産林
1069	イ	19	0	11	○	○				○		生産林
1069	イ	19	0	12	○	○				○		生産林
1070	ア	1	0	12	○	○				○		生産林
1070	ア	2	0	12	○	○				○		生産林
1070	ア	3	0	11	○	○				○		生産林
1070	ア	4	0	11	○	○				○		生産林
1070	ア	5	0	11	○	○				○		生産林
1070	ア	6	0	12	○	○				○		生産林
1070	ア	7	0	12	○	○				○		生産林
1070	ア	8	0	11	○	○				○		生産林
1070	ア	9	0	11	○	○				○		生産林
1070	ア	9	0	12	○	○				○		生産林
1070	ア	10	0	11	○	○				○		生産林
1070	ア	11	0	11	○	○				○		生産林
1070	ア	12	0	11	○	○				○		生産林
1070	ア	13	0	11	○	○				○		生産林
1070	ア	13	0	12	○	○				○		生産林
1070	ア	14	0	11	○	○				○		生産林
1070	ア	15	0	11	○	○				○		生産林
1070	ア	16	0	31	○	○				○		生産林
1070	ア	17	0	22	○	○				○		環境林(保全1)
1070	ア	18	0	11	○	○				○		生産林
1070	ア	19	0	11	○	○				○		生産林
1070	ア	20	0	22	○	○				○		環境林(保全1)
1070	ア	21	0	22	○	○				○		環境林(保全1)
1070	ア	22	0	11	○	○				○		環境林(保全2)
1070	ア	23	0	12	○	○				○		環境林(保全2)
1070	ア	24	0	11	○	○				○		環境林(保全2)
1070	ア	24	0	11	○	○				○		環境林(保全2)
1070	ア	25	0	22	○	○				○		環境林(保全1)
1070	ア	25	1	11		○					○	環境林(保全2)
1070	ア	25	1	12		○					○	環境林(保全2)
1070	ア	25	2	11		○					○	環境林(保全2)

機能別一覧表

林班	準 林 班	番 号	枝 番	樹 種	水源涵養 維持増進森林	山地災害防止 土壌保全機能森 林	快適環境形成機 能 維持増進森林	保健機能 維持増進森林	木材生産機能 維持増進森林	伐期の延長を 推進すべき森林 標準伐期齡+10年	長伐期を 推進すべき森林 標準伐期齡×2	三重県型森林 区分
1070	ア	25	2	12		○					○	環境林(保全2)
1070	ア	25	2	13	○	○				○		環境林(保全2)
1071	ア	1	0	22	○	○			○	○		環境林(保全1)
1071	ア	2	0	11	○	○			○	○		環境林(保全2)
1071	ア	3	0	31	○	○			○	○		環境林(保全1)
1071	ア	4	0	31	○	○			○	○		生産林
1071	ア	5	1	11	○	○			○	○		生産林
1071	ア	5	2	31	○	○			○	○		生産林
1071	ア	6	1	12	○	○			○	○		生産林
1071	ア	6	2	31	○	○			○	○		生産林
1071	ア	7	0	11	○	○			○	○		生産林
1071	ア	8	0	12	○	○			○	○		生産林
1071	ア	8	1	12	○	○			○	○		生産林
1071	ア	8	2	31	○	○			○	○		生産林
1071	ア	9	0	31	○	○			○	○		生産林
1071	ア	10	0	12	○	○			○	○		生産林
1071	ア	11	0	12	○	○			○	○		生産林
1071	ア	12	0	12	○	○			○	○		生産林
1071	ア	13	0	11	○	○			○	○		生産林
1071	ア	13	0	12	○	○			○	○		生産林
1071	ア	14	0	11	○	○			○	○		生産林
1071	ア	15	0	11	○	○			○	○		生産林
1071	ア	15	1	11	○	○			○	○		生産林
1071	ア	16	0	31	○	○			○	○		生産林
1071	ア	17	0	11	○	○			○	○		生産林
1071	ア	17	0	11	○	○			○	○		生産林
1071	ア	17	0	12	○	○			○	○		生産林
1071	ア	18	0	11	○	○			○	○		生産林
1071	ア	19	0	11	○	○			○	○		生産林
1071	ア	21	0	12	○	○			○	○		生産林
1071	ア	22	0	11	○	○			○	○		生産林
1071	ア	23	0	12	○	○			○	○		生産林
1071	ア	25	0	11	○	○			○	○		生産林
1071	イ	1	0	11	○	○			○	○		生産林
1071	イ	2	0	12	○	○			○	○		生産林
1071	イ	3	0	11	○	○			○	○		生産林
1071	イ	3	0	12	○	○			○	○		生産林
1071	イ	4	0	11	○	○			○	○		生産林
1071	イ	5	0	22	○	○			○	○		環境林(保全1)
1071	イ	6	0	11	○	○			○	○		生産林
1071	イ	7	0	12	○	○			○	○		生産林
1071	イ	7	0	22	○	○			○	○		環境林(保全1)
1071	イ	7	0	11	○	○			○	○		生産林
1071	イ	8	1	12	○	○			○	○		生産林
1071	イ	8	2	12	○	○			○	○		生産林
1071	イ	9	0	11	○	○			○	○		生産林
1071	イ	9	0	12	○	○			○	○		生産林
1071	イ	9	0	13	○	○			○	○		生産林
1071	イ	10	0	22	○	○			○	○		環境林(保全1)
1071	イ	11	0	22	○	○			○	○		環境林(保全1)
1071	イ	12	0	12	○	○			○	○		生産林
1071	イ	14	0	11	○	○			○	○		生産林
1071	イ	14	0	12	○	○			○	○		生産林
1071	イ	15	0	12	○	○			○	○		生産林
1071	イ	16	0	11	○	○			○	○		生産林
1071	イ	17	0	12	○	○			○	○		生産林
1071	イ	18	0	11	○	○			○	○		生産林
1071	イ	19	0	21	○	○			○	○		環境林(保全1)
1071	イ	20	0	12	○	○			○	○		生産林
1071	イ	21	0	11	○	○			○	○		生産林
1071	イ	22	0	22	○	○			○	○		環境林(保全1)
1071	イ	23	0	11	○	○			○	○		生産林
1071	イ	23	0	22	○	○			○	○		環境林(保全1)
1071	ウ	1	0	11	○	○			○	○		生産林
1071	ウ	2	0	11	○	○			○	○		生産林
1071	ウ	3	0	22	○	○			○	○		環境林(保全1)
1071	ウ	4	0	22	○	○			○	○		環境林(保全1)
1071	ウ	5	0	11	○	○			○	○		生産林
1071	ウ	6	0	11	○	○			○	○		生産林

機能別一覧表

林班	準 林 班	番 号	枝 番	樹 種	水源涵養 維持増進森林	山地災害防止 土壌保全機能森 林	快適環境形成機 能 維持増進森林	保健機能 維持増進森林	木材生産機能 維持増進森林	伐期の延長を 推進すべき森林	長伐期を 推進すべき森林	三重県型森林 区分
										標準伐期齡+10年	標準伐期齡×2	
1071	ウ	7	0	11	○	○			○	○		生産林
1071	ウ	7	0	12	○	○			○	○		生産林
1071	ウ	8	0	12	○	○			○	○		生産林
1071	ウ	8	1	12	○	○			○	○		生産林
1071	ウ	9	0	11	○	○			○	○		生産林
1071	ウ	10	0	11	○	○			○	○		生産林
1071	ウ	11	0	11	○	○			○	○		生産林
1071	ウ	12	0	11	○	○			○	○		生産林
1071	ウ	13	0	11	○	○			○	○		生産林
1071	ウ	13	0	12	○	○			○	○		生産林
1071	ウ	14	0	11	○	○			○	○		生産林
1071	ウ	15	0	11	○	○			○	○		生産林
1071	ウ	16	0	11	○	○			○	○		生産林
1071	ウ	16	0	12	○	○			○	○		生産林
1071	ウ	17	0	11	○	○			○	○		生産林
1071	ウ	18	0	11	○	○			○	○		生産林
1071	ウ	19	0	11	○	○			○	○		生産林
1071	ウ	20	0	11	○	○			○	○		環境林(保全2)
1071	ウ	21	0	21	○	○			○	○		生産林
1071	ウ	22	0	11	○	○			○	○		生産林
1071	ウ	23	0	11	○	○			○	○		生産林
1071	エ	1	0	11	○	○			○	○		生産林
1071	エ	2	0	11	○	○			○	○		生産林
1071	エ	3	0	11	○	○			○	○		生産林
1071	エ	4	0	11	○	○			○	○		生産林
1071	エ	4	0	11	○	○			○	○		生産林
1071	エ	4	0	12	○	○			○	○		生産林
1071	エ	4	1	11	○	○			○	○		生産林
1071	エ	5	0	11	○	○			○	○		生産林
1071	エ	6	1	11	○	○			○	○		生産林
1071	エ	6	2	31	○	○			○	○		生産林
1071	エ	7	0	11	○	○			○	○		生産林
1071	エ	7	1	12	○	○			○	○		生産林
1071	エ	8	0	11	○	○			○	○		生産林
1071	エ	9	0	11	○	○			○	○		生産林
1071	エ	10	0	11	○	○			○	○		生産林
1071	エ	11	0	21	○	○			○	○		生産林
1072	ア	1	0	22					○			環境林(保全1)
1072	ア	1	1	12					○			生産林
1072	ア	2	0	11					○			生産林
1072	ア	3	0	11					○			生産林
1072	ア	4	0	12					○			生産林
1072	ア	4	0	12					○			生産林
1072	ア	5	0	12					○			生産林
1072	ア	6	0	12					○			生産林
1072	ア	7	0	11					○			生産林
1072	ア	7	0	11					○			生産林
1072	ア	8	0	12					○			生産林
1072	ア	8	0	13					○			生産林
1072	ア	9	0	11					○			生産林
1072	ア	9	1	11					○			生産林
1072	ア	10	0	22					○			環境林(保全1)
1072	ア	11	0	11					○			生産林
1072	ア	11	0	12					○			生産林
1072	ア	11	0	13					○			生産林
1072	ア	12	0	11					○			生産林
1072	ア	13	0	11					○			生産林
1072	ア	13	0	12					○			生産林
1072	ア	13	0	13					○			生産林
1072	ア	14	0	12					○			生産林
1072	ア	14	0	13					○			生産林
1072	ア	15	0	12					○			生産林
1072	ア	16	0	12					○			生産林
1072	ア	17	0	22					○			環境林(保全1)
1072	ア	18	0	22					○			環境林(保全1)
1072	ア	19	0	22					○			環境林(保全1)
1072	ア	20	0	12					○			生産林
1072	ア	21	0	13					○			生産林
1072	ア	22	0	13					○			生産林

機能別一覧表

林班	準 林 班	番 号	枝 番	樹 種	水源涵養 維持増進森林	山地災害防止 土壌保全機能森 林	快適環境形成機 能 維持増進森林	保健機能 維持増進森林	木材生産機能 維持増進森林	伐期の延長を 推進すべき森林 標準伐期齡+10年	長伐期を 推進すべき森林 標準伐期齡×2	三重県型森林 区分
1072	ア	23	0	12					○			生産林
1072	ア	24	0	12					○			生産林
1072	ア	25	0	12					○			生産林
1072	ア	26	0	12					○			生産林
1072	ア	27	0	13					○			生産林
1072	ア	28	0	13					○			生産林
1072	ア	29	0	21					○			生産林
1072	ア	30	0	11					○			生産林
1072	ア	31	0	13					○			生産林
1072	ア	32	0	22					○			環境林(保全1)
1072	ア	33	0	22					○			環境林(保全1)
1072	ア	34	0	21					○			環境林(保全1)
1072	ア	35	0	13					○			生産林
1072	ア	36	0	13					○			生産林
1072	ア	37	0	11					○			生産林
1072	ア	37	0	12					○			生産林
1072	ア	39	0	11					○			生産林
1072	ア	40	0	11					○			生産林
1072	ア	40	0	12					○			生産林
1072	ア	41	0	11					○			生産林
1072	ア	41	0	12					○			生産林
1072	ア	42	0	13					○			生産林
1072	ア	43	0	12					○			生産林
1072	ア	44	0	12					○			生産林
1072	ア	45	0	12					○			生産林
1072	ア	46	0	11					○			生産林
1072	ア	46	0	12					○			生産林
1072	ア	46	0	22					○			環境林(保全1)
1072	ア	47	0	11					○			生産林
1072	ア	48	0	13					○			生産林
1072	ア	48	0	13					○			生産林
1072	ア	49	0	13					○			生産林
1072	ア	50	0	13					○			生産林
1072	ア	51	0	13					○			生産林
1072	ア	52	0	41					○			生産林
1072	ア	53	0	11					○			生産林
1072	ア	54	0	12					○			生産林
1072	ア	54	0	12					○			生産林
1072	ア	55	0	14					○			環境林(保全1)
1072	ア	55	0	22					○			環境林(保全1)
1072	ア	56	0	12					○			生産林
1072	ア	56	0	13					○			生産林
1072	ア	57	0	13					○			生産林
1072	ア	58	0	12					○			生産林
1072	ア	58	0	13					○			生産林
1072	ア	59	0	11					○			生産林
1072	ア	60	0	12					○			生産林
1072	ア	61	0	11					○			生産林
1072	ア	61	0	12					○			生産林
1072	ア	62	0	13					○			生産林
1072	ア	63	0	13					○			生産林
1072	ア	64	0	13					○			生産林
1072	ア	65	0	21					○			環境林(保全1)
1072	ア	66	0	11					○			生産林
1072	ア	67	0	11					○			生産林
1072	ア	67	0	13					○			生産林
1072	ア	68	0	21					○			環境林(保全1)
1072	ア	69	0	61					○			生産林
1072	ア	70	0	12					○			生産林
1072	ア	71	0	11					○			生産林
1072	ア	71	0	13					○			生産林
1072	ア	72	0	12					○			生産林
1072	ア	72	0	12					○			生産林
1072	ア	72	0	13					○			生産林
1072	ア	73	0	11					○			生産林
1072	ア	74	0	11					○			生産林
1072	ア	74	0	12					○			生産林
1072	ア	75	0	11					○			生産林
1072	ア	75	0	12					○			生産林

機能別一覧表

林班	準 林 班	番 号	枝 番	樹 種	水源涵養 維持増進森林	山地災害防止 土壌保全機能森 林	快適環境形成機 能 維持増進森林	保健機能 維持増進森林	木材生産機能 維持増進森林	伐期の延長を 推進すべき森林 標準伐期齡+10年	長伐期を 推進すべき森林 標準伐期齡×2	三重県型森林 区分
1072	ア	76	0	12					○			生産林
1072	ア	77	0	11					○			生産林
1072	ア	78	0	22					○			環境林(保全1)
1072	ア	78	1	11					○			生産林
1072	ア	79	0	11					○			生産林
1072	ア	80	0	11					○			生産林
1072	ア	81	0	22					○			環境林(保全1)
1072	ア	82	0	11					○			環境林(保全2)
1072	ア	83	0	12					○			生産林
1072	ア	83	0	22					○			環境林(保全1)
1072	ア	84	0	11					○			生産林
1072	ア	85	0	11					○			生産林
1072	ア	85	0	11					○			生産林
1072	ア	86	0	13					○			生産林
1072	ア	87	0	11					○			生産林
1072	ア	87	0	12					○			生産林
1072	ア	88	0	22					○			環境林(保全1)
1072	ア	88	0	22					○			環境林(保全1)
1072	ア	89	0	22					○			環境林(保全1)
1072	ア	90	0	11					○			生産林
1072	ア	91	0	13					○			生産林
1072	ア	92	0	13					○			生産林
1072	ア	93	0	22					○			環境林(保全1)
1072	ア	94	0	11					○			生産林
1072	ア	94	0	12					○			生産林
1072	ア	95	0	22					○			環境林(保全1)
1072	ア	96	0	11					○			生産林
1072	ア	97	0	22					○			環境林(保全1)
1072	ア	98	0	22					○			環境林(保全1)
1072	ア	99	0	11					○			生産林
1072	ア	99	0	12					○			生産林
1072	ア	100	0	22					○			環境林(保全1)
1072	ア	101	0	21					○			環境林(保全1)
1072	ア	102	0	12					○			生産林
1072	ア	103	0	13					○			生産林
1072	ア	103	1	21					○			環境林(保全1)
1072	ア	104	0	13					○			生産林
1072	ア	105	0	22					○			環境林(保全1)
1072	ア	106	0	12					○			生産林
1072	ア	106	0	12					○			生産林
1072	ア	107	0	12					○			生産林
1072	ア	108	0	22					○			環境林(保全1)
1072	ア	109	0	11					○			生産林
1072	ア	109	0	12					○			生産林
1072	ア	110	0	12					○			生産林
1072	ア	111	0	11					○			生産林
1072	ア	111	0	12					○			生産林
1072	ア	112	0	11					○			生産林
1072	ア	113	0	22					○			環境林(保全1)
1072	ア	114	0	22					○			環境林(保全1)
1072	ア	115	0	11					○			生産林
1072	ア	115	0	12					○			生産林
1072	ア	116	0	11					○			生産林
1072	ア	116	0	12					○			生産林
1072	ア	117	0	11					○			生産林
1072	ア	117	0	12					○			生産林
1072	ア	118	0	22					○			環境林(保全1)
1072	ア	119	0	12					○			生産林
1072	ア	120	0	11					○			生産林
1072	ア	121	0	12					○			生産林
1072	ア	121	0	22					○			環境林(保全1)
1072	ア	122	0	11					○			生産林
1072	ア	123	0	22					○			環境林(保全1)
1072	ア	124	0	13					○			生産林
1072	ア	124	0	12					○			生産林
1072	ア	125	0	12					○			生産林
1072	ア	126	0	12					○			生産林
1072	ア	126	0	22					○			環境林(保全1)
1072	ア	127	0	12					○			生産林

機能別一覧表

林班	準 林 班	番 号	枝 番	樹 種	水源涵養 維持増進森林	山地災害防止 土壌保全機能森 林	快適環境形成機 能 維持増進森林	保健機能 維持増進森林	木材生産機能 維持増進森林	伐期の延長を 推進すべき森林 標準伐期齢+10年	長伐期を 推進すべき森林 標準伐期齢×2	三重県型森林 区分
1072	ア	128	0	12					○			生産林
1072	ア	129	0	12					○			生産林
1072	ア	130	0	12					○			生産林
1072	ア	131	0	22					○			環境林(保全1)
1072	ア	132	0	11					○			生産林
1072	ア	133	0	12					○			生産林
1072	ア	134	0	21					○			生産林
1072	ア	135	0	11					○			生産林
1072	ア	135	0	12					○			生産林
1072	ア	136	0	11					○			生産林
1072	ア	136	0	12					○			生産林
1072	ア	137	0	11					○			生産林
1072	ア	137	0	12					○			生産林
1072	ア	138	0	11					○			生産林
1072	ア	139	0	11					○			生産林
1072	ア	140	0	11					○			生産林
1072	ア	141	0	11					○			生産林
1072	ア	142	0	11					○			生産林
1072	ア	143	0	22					○			環境林(保全1)
1072	ア	144	1	22					○			環境林(保全1)
1072	ア	144	2						○			環境林(保全1)
1072	ア	145	0	11					○			生産林
1072	ア	145	0	22					○			環境林(保全1)
1072	ア	146	0	11					○			生産林
1072	ア	147	0	11					○			生産林
1072	ア	147	0	12					○			生産林
1072	ア	148	0	11					○			生産林
1072	ア	148	0	11					○			生産林
1072	ア	149	0	11					○			生産林
1072	ア	150	0	11					○			生産林
1072	ア	151	0	11					○			生産林
1072	ア	152	0	11					○			生産林
1072	ア	153	0	11					○			生産林
1072	ア	154	0	11					○			生産林
1072	ア	155	0	11					○			生産林
1072	ア	156	0	11					○			生産林
1072	ア	157	0	11					○			生産林
1072	ア	158	0	11					○			生産林
1072	ア	159	0	11					○			生産林
1072	ア	160	0	11					○			生産林
1072	ア	161	0	22					○			環境林(保全1)
1072	ア	162	0									
1072	ア	163	0									
1073	ア	1	0	11					○			生産林
1073	ア	2	0	12					○			生産林
1073	ア	3	0	12					○			生産林
1073	ア	4	0	12					○			生産林
1073	ア	5	0	12					○			生産林
1073	ア	6	0	11					○			生産林
1073	ア	7	0	22					○			環境林(保全1)
1073	ア	8	0	12					○			生産林
1073	ア	9	0	22					○			環境林(保全1)
1073	ア	10	0	11					○			生産林
1073	ア	11	0	42					○			生産林
1073	ア	12	0	11					○			生産林
1073	ア	13	0	12					○			生産林
1073	ア	14	0	42					○			生産林
1073	ア	16	0	11					○			生産林
1073	ア	17	0	42					○			生産林
1073	ア	18	0	22					○			環境林(保全1)
1073	ア	19	0	11					○			生産林
1073	ア	20	0	11					○			生産林
1073	ア	21	0	42					○			生産林
1073	ア	22	0	11					○			生産林
1073	ア	23	0	22					○			環境林(保全1)
1073	ア	24	0	22					○			環境林(保全1)
1073	ア	25	0	42					○			生産林
1073	ア	26	0	22					○			環境林(保全1)
1073	ア	27	0	11					○			生産林

機能別一覧表

林班	準 林 班	番 号	枝 番	樹 種	水源涵養 維持増進森林	山地災害防止 土壌保全機能森 林	快適環境形成機 能 維持増進森林	保健機能 維持増進森林	木材生産機能 維持増進森林	伐期の延長を 推進すべき森林 標準伐期齡+10年	長伐期を 推進すべき森林 標準伐期齡×2	三重県型森林 区分
1073	ア	28	0	11					○			生産林
1073	ア	29	0	22					○			環境林(保全1)
1073	ア	30	0	12					○			生産林
1073	ア	31	0	11					○			生産林
1073	ア	32	0	11					○			生産林
1073	ア	33	0	11					○			生産林
1073	ア	34	0	12					○			生産林
1073	ア	35	0	11					○			生産林
1073	ア	36	0	12					○			生産林
1073	ア	37	0	12					○			生産林
1073	ア	38	0	22					○			環境林(保全1)
1073	ア	39	0	21					○			生産林
1073	ア	40	0	22					○			環境林(保全1)
1073	ア	40	0	11					○			生産林
1073	ア	41	0	11					○			生産林
1073	ア	42	0	22					○			環境林(保全1)
1073	ア	43	0	22					○			環境林(保全1)
1073	ア	44	0	12					○			生産林
1073	ア	45	0	11					○			生産林
1073	ア	45	0	12					○			生産林
1073	ア	45	0	21					○			生産林
1073	ア	46	0	12					○			生産林
1073	ア	48	0	21					○			環境林(保全1)
1073	ア	49	0	12					○			生産林
1073	ア	50	0	11					○			生産林
1073	ア	50	0	12					○			生産林
1073	ア	51	0	11					○			生産林
1073	ア	51	0	12					○			生産林
1073	ア	52	0	22					○			環境林(保全1)
1073	ア	52	0	11					○			生産林
1073	ア	53	0	12					○			生産林
1073	ア	54	0	11					○			生産林
1073	ア	54	0	12					○			生産林
1073	ア	54	0	11					○			生産林
1073	ア	55	0	41					○			生産林
1073	ア	56	0	11					○			生産林
1073	ア	57	0	11					○			生産林
1073	ア	58	0	11					○			生産林
1073	ア	60	0	11					○			生産林
1073	ア	60	1	11					○			生産林
1073	ア	61	0	22					○			環境林(保全1)
1073	ア	63	0	11					○			生産林
1073	ア	64	0	42					○			生産林
1073	ア	65	0	11					○			生産林
1073	ア	66	0	22					○			環境林(保全1)
1073	ア	67	0	12					○			生産林
1073	ア	69	1	13					○			生産林
1073	ア	69	2	13					○			生産林
1073	ア	70	0	12					○			生産林
1073	ア	71	0	12					○			生産林
1073	ア	72	0	12					○			生産林
1073	ア	73	0	12					○			生産林
1073	ア	73	1	21					○			生産林
1073	ア	73	3	21					○			環境林(保全1)
1073	ア	73	4	12					○			生産林
1073	ア	73	5	12					○			生産林
1073	ア	74	0	11					○			生産林
1073	ア	74	0	12					○			生産林
1073	ア	74	0	13					○			生産林
1073	ア	75	0	13					○			生産林
1073	ア	76	0	12					○			生産林
1073	ア	77	0	11					○			生産林
1073	ア	77	0	12					○			生産林
1073	ア	77	0	13					○			生産林
1073	ア	78	0	12					○			生産林
1073	ア	79	0	12					○			生産林
1073	ア	80	0	12					○			生産林
1073	ア	80	0	13					○			生産林
1073	ア	81	0	12					○			生産林

機能別一覧表

林班	準 林 班	番 号	枝 番	樹 種	水源涵養 維持増進森林	山地災害防止 土壌保全機能森 林	快適環境形成機 能 維持増進森林	保健機能 維持増進森林	木材生産機能 維持増進森林	伐期の延長を 推進すべき森林 標準伐期齡+10年	長伐期を 推進すべき森林 標準伐期齡×2	三重県型森林 区分
1073	ア	82	0	12	○	○			○	○		生産林
1073	ア	83	0	11	○	○			○	○		生産林
1073	ア	84	0	11	○	○			○	○		生産林
1073	ア	84	0	12	○	○			○	○		生産林
1073	ア	85	0	11	○	○			○	○		生産林
1073	ア	85	0	12	○	○			○	○		生産林
1073	ア	86	0	12	○	○			○	○		生産林
1073	ア	87	0	11					○			生産林
1073	ア	87	0	12					○			生産林
1073	ア	88	0	22	○	○			○	○		環境林(保全1)
1073	ア	89	0	11	○	○			○	○		生産林
1073	ア	89	0	12	○	○			○	○		生産林
1073	ア	90	0	11	○	○			○	○		生産林
1073	ア	90	0	12	○	○			○	○		生産林
1073	ア	91	0	12					○			生産林
1073	ア	92	0	11					○			生産林
1073	ア	92	0	12					○			生産林
1073	ア	93	0	11					○			生産林
1073	ア	93	0	12					○			生産林
1073	ア	94	0	41					○			生産林
1073	ア	95	0	12					○			生産林
1073	ア	96	0	12					○			生産林
1073	ア	97	0	11					○			生産林
1073	ア	98	0	12					○			生産林
1073	ア	99	0	11					○			生産林
1073	ア	100	0	22					○			環境林(保全1)
1073	ア	100	0	12					○			生産林
1073	ア	101	0	11					○			生産林
1073	ア	101	0	12					○			生産林
1073	ア	102	0	11					○			生産林
1073	ア	102	0	12					○			生産林
1073	ア	103	0	11					○			生産林
1073	ア	103	0	12					○			生産林
1073	ア	104	0	11					○			生産林
1073	ア	104	0	12					○			生産林
1073	ア	105	0	11					○			生産林
1073	ア	105	0	12					○			生産林
1073	ア	105	1	12					○			生産林
1073	ア	105	2	12					○			生産林
1073	ア	106	0	11					○			生産林
1073	ア	106	0	12					○			生産林
1073	ア	107	0	11					○			生産林
1073	ア	107	1	12					○			生産林
1073	ア	108	0	11					○			生産林
1073	ア	109	0	11					○			生産林
1073	ア	109	0	12					○			生産林
1073	ア	110	0	21					○			生産林
1073	ア	111	0	12					○			生産林
1073	ア	112	0	11					○			生産林
1073	ア	113	0	11					○			生産林
1073	ア	114	0	11					○			生産林
1073	ア	114	0	12					○			生産林
1073	ア	115	0	13					○			生産林
1073	ア	116	0	12					○			生産林
1073	ア	117	0	12					○			生産林
1073	ア	118	0	22					○			環境林(保全1)
1073	ア	119	0	22					○			環境林(保全1)
1073	ア	120	0	12	○	○			○	○		生産林
1073	ア	121	0	11					○			生産林
1073	ア	121	0	12					○			生産林
1073	ア	122	0	12	○	○			○	○		生産林
1073	ア	123	0	22	○	○			○	○		環境林(保全1)
1073	ア	124	0	22	○	○			○	○		環境林(保全1)
1073	ア	125	0	11	○	○			○	○		生産林
1073	ア	126	0	22	○	○			○	○		環境林(保全1)
1073	ア	127	0	12	○	○			○	○		生産林
1073	ア	128	0	22	○	○			○	○		環境林(保全1)
1073	ア	129	0	12	○	○			○	○		生産林
1073	ア	129	0	22	○	○			○	○		環境林(保全1)

機能別一覧表

林班	準 林 班	番 号	枝 番	樹 種	水源涵養 維持増進森林	山地災害防止 土壌保全機能森 林	快適環境形成機 能 維持増進森林	保健機能 維持増進森林	木材生産機能 維持増進森林	伐期の延長を 推進すべき森林 標準伐期齢+10年	長伐期を 推進すべき森林 標準伐期齢×2	三重県型森林 区分
1073	ア	130	0	11	○	○			○	○		生産林
1073	ア	131	0	11					○			生産林
1073	ア	131	0	12					○			生産林
1073	ア	131	1	11					○			生産林
1073	ア	131	1	12					○			生産林
1073	ア	132	0	11					○			生産林
1073	ア	133	0	11					○			生産林
1073	ア	133	0	12					○			生産林
1073	ア	134	0	11					○			生産林
1073	ア	135	0	11					○			生産林
1073	ア	136	0	12					○			生産林
1073	ア	137	0	12					○			生産林
1073	ア	138	0	12					○			生産林
1073	ア	139	0	12					○			生産林
1073	ア	140	0	12					○			生産林
1073	ア	141	0	11					○			生産林
1073	ア	142	0	11					○			生産林
1073	ア	143	0	11					○			生産林
1073	ア	143	0	12					○			生産林
1073	ア	144	0	11					○			生産林
1073	ア	145	0	22					○			環境林(保全1)
1073	ア	146	0	22					○			環境林(保全1)
1073	ア	147	0	11					○			生産林
1073	ア	147	0	12					○			生産林
1073	ア	147	0	22					○			環境林(保全1)
1073	ア	148	0	11					○			生産林
1073	ア	148	0	12					○			生産林
1073	ア	149	0	11					○			生産林
1073	ア	150	0	22					○			環境林(保全1)
1073	ア	151	0	11					○			生産林
1073	ア	151	1	11					○			生産林
1073	ア	152	0	22					○			環境林(保全1)
1073	ア	152	0	12					○			生産林
1073	ア	153	0	11					○			生産林
1073	ア	154	0	22					○			環境林(保全1)
1073	ア	155	0	11					○			生産林
1073	ア	155	0	22					○			環境林(保全1)
1073	ア	156	0	11					○			生産林
1073	ア	157	0	22					○			環境林(保全1)
1073	ア	158	0	11					○			生産林
1073	ア	158	1	11					○			生産林
1073	ア	158	1	12					○			生産林
1073	ア	159	0	11					○			生産林
1073	ア	159	0	22					○			環境林(保全1)
1073	ア	160	0	22					○			環境林(保全1)
1073	ア	161	0	12					○			生産林
1073	ア	162	0	12					○			生産林
1073	ア	163	0	12					○			生産林
1073	ア	164	0	12					○			生産林
1073	ア	165	0	12					○			生産林
1073	ア	166	0	12					○			生産林
1073	ア	167	0	21					○			環境林(保全1)
1073	ア	168	0	21					○			環境林(保全1)
1073	ア	169	0	22					○			環境林(保全1)
1073	ア	170	0	12					○			生産林
1073	ア	171	0	12					○			生産林
1073	ア	172	0	12					○			生産林
1073	ア	173	0	12					○			生産林
1073	ア	174	0	12					○			生産林
1073	ア	175	0	12					○			生産林
1073	ア	176	0	12					○			生産林
1073	ア	177	0	22					○			環境林(保全1)
1073	ア	178	0	22					○			環境林(保全1)
1073	ア	179	0	12					○			生産林
1073	ア	179	0	12					○			生産林
1073	ア	180	0	22					○			環境林(保全1)
1073	ア	180	0	11					○			生産林
1073	ア	181	0	11					○			生産林
1073	ア	181	0	12					○			生産林

機能別一覧表

林班	準 林 班	番 号	枝 番	樹 種	水源涵養 維持増進森林	山地災害防止 土壌保全機能森 林	快適環境形成機 能 維持増進森林	保健機能 維持増進森林	木材生産機能 維持増進森林	伐期の延長を 推進すべき森林 標準伐期齡+10年	長伐期を 推進すべき森林 標準伐期齡×2	三重県型森林 区分
1073	ア	182	0	12					○			生産林
1073	ア	183	0	12					○			生産林
1073	ア	184	0	12					○			生産林
1073	ア	185	0	12					○			生産林
1073	ア	186	0	12					○			生産林
1073	ア	186	0	22					○			環境林(保全1)
1073	ア	187	0	11					○			生産林
1073	ア	187	0	12					○			生産林
1073	ア	188	0	11					○			生産林
1073	ア	188	0	12					○			生産林
1073	ア	189	0	12					○			生産林
1073	ア	189	0	11					○			生産林
1073	ア	190	0	22					○			環境林(保全1)
1073	ア	191	0	22					○			環境林(保全1)
1073	ア	191	0	11					○			生産林
1073	ア	192	0	12					○			生産林
1073	ア	193	0	22					○			環境林(保全1)
1073	ア	194	0	22					○			環境林(保全1)
1073	ア	195	0	11					○			生産林
1073	ア	195	0	12					○			生産林
1073	ア	196	0	12					○			生産林
1073	ア	197	0	22					○			環境林(保全1)
1073	ア	198	0	22					○			環境林(保全1)
1073	ア	199	0	12					○			生産林
1073	ア	200	0	11					○			生産林
1073	ア	201	0	22					○			環境林(保全1)
1073	ア	202	0	22					○			環境林(保全1)
1073	ア	203	0	14					○			環境林(保全1)
1073	ア	203	0	22					○			環境林(保全1)
1073	ア	204	0	12					○			生産林
1073	ア	205	0	22					○			環境林(保全1)
1073	ア	205	0	12					○			生産林
1073	ア	206	0	12					○			生産林
1073	ア	207	0	12					○			生産林
1073	ア	208	0	12					○			生産林
1073	ア	209	0	12					○			生産林
1073	ア	210	0	22					○			環境林(保全1)
1073	ア	211	0	22					○			環境林(保全1)
1073	ア	212	0	22					○			環境林(保全1)
1073	ア	213	0	12					○			環境林(保全2)
1073	ア	214	0	12					○			環境林(保全2)
1073	ア	214	0	12					○			環境林(保全2)
1073	ア	215	0	12					○			環境林(保全2)
1073	ア	215	0	21					○			環境林(保全2)
1073	ア	216	0	21					○			環境林(保全2)
1073	ア	217	0	21					○			環境林(保全1)
1073	ア	217	0	22					○			環境林(保全1)
1073	ア	218	0	21					○			環境林(保全1)
1073	ア	219	0	12					○			環境林(保全2)
1073	ア	220	0	14					○			環境林(保全1)
1073	ア	220	0	22					○			環境林(保全1)
1073	ア	221	0	11					○			環境林(保全2)
1073	ア	221	0	12					○			環境林(保全2)
1073	ア	222	0	11					○			環境林(保全2)
1073	ア	222	0	13					○			環境林(保全2)
1073	ア	223	0	12					○			生産林
1073	ア	223	0	12					○			生産林
1073	ア	223	0	12					○			生産林
1073	ア	224	0	13					○			生産林
1073	ア	224	1	12					○			生産林
1073	ア	225	0	21					○			環境林(保全1)
1073	ア	226	0	21					○			環境林(保全1)
1073	ア	227	0	13					○			生産林
1073	ア	228	0	13					○			生産林
1073	ア	229	0	22					○			環境林(保全1)
1073	ア	229	0	14					○			環境林(保全1)
1073	ア	230	0	12					○			環境林(保全2)
1073	ア	231	0	12					○			生産林
1073	ア	232	0	12					○			生産林

機能別一覧表

林班	準 林 班	番 号	枝 番	樹 種	水源涵養 維持増進森林	山地災害防止 土壌保全機能森 林	快適環境形成機 能 維持増進森林	保健機能 維持増進森林	木材生産機能 維持増進森林	伐期の延長を 推進すべき森林	長伐期を 推進すべき森林	三重県型森林 区分
										標準伐期齡+10年	標準伐期齡×2	
1073	ア	233	0	13					○			生産林
1073	ア	234	0	11					○			生産林
1073	ア	234	0	12					○			生産林
1073	ア	235	0	22					○			環境林(保全1)
1073	ア	236	0	22					○			環境林(保全1)
1073	ア	237	0	12					○			生産林
1073	ア	238	0	12					○			環境林(保全2)
1073	ア	239	0	12					○			環境林(保全2)
1073	ア	240	0	12					○			環境林(保全2)
1073	ア	241	0	11					○			環境林(保全2)
1073	ア	242	0	11					○			環境林(保全2)
1073	ア	242	0	12					○			環境林(保全2)
1073	ア	243	0	11					○			環境林(保全2)
1073	ア	243	0	12					○			環境林(保全2)
1073	ア	244	0	12					○			環境林(保全2)
1073	ア	245	0	22					○			環境林(保全1)
1073	ア	246	0	11					○			生産林
1073	ア	247	0	13					○			環境林(保全2)
1073	ア	248	0	12					○			環境林(保全2)
1073	ア	248	0	12					○			環境林(保全2)
1073	ア	249	0	22					○			環境林(保全1)
1073	ア	250	0	11					○			生産林
1073	ア	250	0	12					○			環境林(保全2)
1073	ア	251	0	11					○			環境林(保全2)
1073	ア	252	0	12					○			生産林
1073	ア	253	0	11					○			生産林
1073	ア	253	0	12					○			生産林
1073	ア	254	0	11					○			環境林(保全2)
1073	ア	254	0	12					○			環境林(保全2)
1073	ア	255	0	14					○			環境林(保全1)
1073	ア	255	0	22					○			環境林(保全1)
1073	ア	255	0	11					○			環境林(保全2)
1073	ア	256	0	11					○			生産林
1073	ア	257	0	11					○			生産林
1073	ア	258	0	22					○			環境林(保全1)
1073	ア	259	0	11					○			生産林
1073	ア	260	0	11					○			生産林
1073	ア	260	0	12					○			生産林
1073	ア	261	0	12					○			生産林
1073	ア	262	0	11					○			生産林
1073	ア	262	0	12					○			生産林
1073	ア	263	0	11					○			生産林
1073	ア	263	0	12					○			生産林
1073	ア	264	0	11					○			生産林
1073	ア	264	0	12					○			生産林
1073	ア	265	0	11					○			生産林
1073	ア	265	0	12					○			生産林
1073	ア	266	0	11					○			生産林
1073	ア	266	0	12					○			生産林
1073	ア	267	0	11					○			生産林
1073	ア	267	0	12					○			生産林
1073	ア	268	0	11					○			生産林
1073	ア	268	0	12					○			生産林
1073	ア	269	0	12					○			生産林
1073	ア	270	0	22					○			環境林(保全1)
1073	ア	271	0	12					○			生産林
1073	ア	272	0	11					○			生産林
1073	ア	272	0	12					○			生産林
1073	ア	274	0	22					○			環境林(保全1)
1073	ア	275	0	12					○			生産林
1073	ア	276	0	12					○			生産林
1073	ア	277	0	11					○			生産林
1073	ア	277	0	12					○			生産林
1073	ア	277	0	13					○			生産林
1073	ア	278	0	22					○			環境林(保全1)
1073	ア	279	0	11					○			生産林
1073	ア	279	0	12					○			生産林
1073	ア	280	0	11					○			生産林
1073	ア	280	0	12					○			生産林

機能別一覧表

林班	準 林班	番号	枝 番	樹 種	水源涵養 維持増進森林	山地災害防止 土壌保全機能森 林	快適環境形成機 能 維持増進森林	保健機能 維持増進森林	木材生産機能 維持増進森林	伐期の延長を 推進すべき森林 標準伐期齡+10年	長伐期を 推進すべき森林 標準伐期齡×2	三重県型森林 区分
1073	ア	281	0	11					○			生産林
1073	ア	281	0	12					○			生産林
1073	ア	282	0	11					○			生産林
1073	ア	283	0	11					○			生産林
1073	ア	283	0	12					○			生産林
1073	ア	284	0	21					○			環境林(保全1)
1073	ア	285	0	11					○			生産林
1073	ア	285	0	12					○			生産林
1073	ア	286	0	11					○			生産林
1073	ア	286	0	11					○			生産林
1073	ア	287	0	22					○			環境林(保全1)
1073	ア	288	0	12					○			生産林
1073	ア	288	0	13					○			生産林
1073	ア	289	0	13					○			生産林
1073	ア	290	0	21					○			環境林(保全1)
1073	ア	291	0	11					○			生産林
1073	ア	291	0	12					○			生産林
1073	ア	292	0	11					○			生産林
1073	ア	292	0	12					○			生産林
1073	ア	293	0	12					○			生産林
1073	ア	293	0	12					○			生産林
1073	ア	294	0	12					○			生産林
1073	ア	295	0	12					○			生産林
1073	ア	296	0	22					○			環境林(保全1)
1073	ア	297	0	11					○			生産林
1073	ア	298	0	21					○			環境林(保全1)
1073	ア	299	0	11					○			生産林
1073	ア	299	0	12					○			生産林
1073	ア	300	0	12					○			生産林
1073	ア	301	0	11					○			生産林
1074	ア	1	0	11					○			生産林
1074	ア	2	0	11					○			生産林
1074	ア	3	0	22					○			環境林(保全1)
1074	ア	4	0	22					○			環境林(保全1)
1074	ア	5	0	11					○			生産林
1074	ア	6	0	42					○			生産林
1074	ア	7	0	11					○			生産林
1074	ア	8	0	12					○			生産林
1074	ア	9	0	12					○			生産林
1074	ア	10	0	12					○			生産林
1074	ア	11	0	11					○			生産林
1074	ア	12	0	21					○			環境林(保全1)
1074	ア	13	0	12					○			生産林
1074	ア	13	0	13					○			生産林
1074	ア	14	0	12					○			生産林
1074	ア	15	0	12					○			生産林
1074	ア	15	1	12					○			生産林
1074	ア	15	2	12					○			生産林
1074	ア	16	0	12					○			生産林
1074	ア	17	0	12					○			生産林
1074	ア	18	0	12					○			生産林
1074	ア	19	0	12					○			生産林
1074	ア	20	0	13					○			生産林
1074	ア	21	0	13					○			生産林
1074	ア	21	1	12					○			生産林
1074	ア	22	0	12					○			生産林
1074	ア	25	0	11					○			生産林
1074	ア	25	0	12					○			生産林
1074	ア	25	0	22					○			環境林(保全1)
1074	ア	26	0	11					○			生産林
1074	ア	26	0	12					○			生産林
1074	ア	27	0	13					○			生産林
1074	ア	27	1	12					○			生産林
1074	ア	28	0	13					○			生産林
1074	ア	29	0	11					○			生産林
1074	ア	29	0	12					○			生産林
1074	ア	30	0	11					○			生産林
1074	ア	30	0	13					○			生産林
1074	ア	30	1	12					○			生産林

機能別一覧表

林班	準 林班	番号	枝 番	樹 種	水源涵養 維持増進森林	山地災害防止 土壌保全機能森 林	快適環境形成機 能 維持増進森林	保健機能 維持増進森林	木材生産機能 維持増進森林	伐期の延長を 推進すべき森林 標準伐期齢+10年	長伐期を 推進すべき森林 標準伐期齢×2	三重県型森林 区分
1074	ア	31	0	11					○			生産林
1074	ア	31	0	13					○			生産林
1074	ア	33	0	12					○			生産林
1074	ア	33	0	12					○			生産林
1074	ア	33	0	12					○			生産林
1074	ア	33	0	13					○			生産林
1074	ア	34	0	12					○			生産林
1074	ア	34	0	13					○			生産林
1074	ア	34	0	12					○			生産林
1074	ア	35	0	12					○			生産林
1074	ア	36	0	11					○			生産林
1074	ア	36	0	12					○			生産林
1074	ア	36	0	12					○			生産林
1074	ア	36	1	12					○			生産林
1074	ア	36	2	21					○			生産林
1074	ア	37	0	11					○			生産林
1074	ア	38	0	11					○			生産林
1074	ア	39	0	11					○			環境林(保全2)
1074	ア	40	0	22					○			環境林(保全1)
1074	ア	41	0	11					○			環境林(保全2)
1074	ア	42	0	11					○			環境林(保全2)
1074	ア	43	0	22					○			環境林(保全1)
1074	ア	44	0	11					○			環境林(保全2)
1074	ア	45	0	12					○			環境林(保全2)
1074	ア	46	0	11					○			環境林(保全2)
1074	ア	46	0	12					○			環境林(保全2)
1074	ア	47	0	22					○			環境林(保全1)
1074	ア	48	0	11					○			生産林
1074	ア	48	0	12					○			生産林
1074	ア	49	0	11					○			生産林
1074	ア	49	0	12					○			生産林
1074	ア	50	0	11					○			生産林
1074	ア	50	0	12					○			生産林
1074	ア	51	0	11					○			生産林
1074	ア	51	0	12					○			生産林
1074	ア	52	0	11					○			生産林
1074	ア	52	0	12					○			生産林
1074	ア	53	0	11					○			生産林
1074	ア	53	0	12					○			生産林
1074	ア	54	0	21					○			環境林(保全1)
1074	ア	55	0	12					○			生産林
1074	ア	55	0	13					○			生産林
1074	ア	56	0	12					○			生産林
1074	ア	56	1	12					○			生産林
1074	ア	57	0	21					○			環境林(保全1)
1074	ア	58	0	12					○			生産林
1074	ア	59	0	11					○			生産林
1074	ア	59	0	12					○			生産林
1074	ア	60	0	12					○			生産林
1074	ア	61	0	22					○			環境林(保全1)
1074	ア	62	0	12					○			生産林
1074	ア	63	0	11					○			生産林
1074	ア	64	0	12					○			生産林
1074	ア	64	0	13					○			生産林
1074	ア	65	0	11					○			生産林
1074	ア	66	0	11					○			生産林
1074	ア	66	0	12					○			生産林
1074	ア	67	0	11					○			生産林
1074	ア	68	0	12					○			生産林
1074	ア	69	0	14					○			環境林(保全1)
1074	ア	70	0	12					○			生産林
1074	ア	71	0	13					○			生産林
1074	ア	72	0	14					○			環境林(保全1)
1074	ア	72	0	22					○			環境林(保全1)
1074	ア	73	0	11					○			環境林(保全2)
1074	ア	74	0	22					○			環境林(保全1)
1074	ア	75	0	11					○			環境林(保全2)
1074	ア	76	0	11					○			環境林(保全2)
1074	ア	77	0	12					○			環境林(保全2)

機能別一覧表

林班	準 林班	番号	枝 番	樹 種	水源涵養 維持増進森林	山地災害防止 土壌保全機能森 林	快適環境形成機 能 維持増進森林	保健機能 維持増進森林	木材生産機能 維持増進森林	伐期の延長を 推進すべき森林 標準伐期齢+10年	長伐期を 推進すべき森林 標準伐期齢×2	三重県型森林 区分
1074	ア	77	0	11					○			環境林(保全2)
1074	ア	78	0	11					○			環境林(保全2)
1074	ア	79	0	11					○			環境林(保全2)
1074	ア	79	0	22					○			環境林(保全1)
1074	ア	80	0	11					○			環境林(保全2)
1074	ア	81	0	11					○			環境林(保全2)
1074	ア	81	0	12					○			環境林(保全2)
1074	ア	82	0	12					○			環境林(保全2)
1074	ア	82	1	13					○			環境林(保全2)
1074	ア	82	1	12					○			環境林(保全2)
1074	ア	83	0	11					○			生産林
1074	ア	84	0	11					○			生産林
1074	ア	84	0	12					○			生産林
1074	ア	85	0	11					○			生産林
1074	ア	86	0	11					○			生産林
1074	ア	86	0	12					○			生産林
1074	ア	86	0	13					○			生産林
1074	ア	87	0	11					○			生産林
1074	ア	87	0	12					○			生産林
1074	ア	88	0	22					○			環境林(保全1)
1074	ア	89	0	11					○			生産林
1074	ア	90	0	11					○			生産林
1074	ア	91	0	12					○			生産林
1074	ア	91	0	13					○			生産林
1074	ア	92	0	12					○			生産林
1074	ア	92	0	13					○			生産林
1074	ア	93	0	22					○			環境林(保全1)
1074	ア	94	0	12					○			生産林
1074	ア	95	0	12					○			生産林
1074	ア	96	0	12					○			生産林
1074	ア	96	0	11					○			生産林
1074	ア	97	0	12					○			生産林
1074	ア	98	0	22					○			環境林(保全1)
1074	ア	99	0	22					○			環境林(保全1)
1074	ア	100	0	11					○			生産林
1074	ア	100	0	12					○			生産林
1074	ア	101	0	12					○			生産林
1074	ア	101	0	12					○			生産林
1074	ア	102	0	12					○			生産林
1074	ア	103	0	11					○			生産林
1074	ア	103	0	12					○			生産林
1074	ア	104	0	12					○			生産林
1074	ア	105	0	11					○			生産林
1074	ア	106	0	11					○			生産林
1074	ア	106	0	12					○			生産林
1074	ア	106	0	13					○			生産林
1074	ア	107	0	12					○			生産林
1074	ア	107	0	11					○			生産林
1074	ア	108	0	22					○			環境林(保全1)
1074	ア	109	0	12					○			生産林
1074	ア	110	0	12					○			生産林
1074	ア	111	0	12					○			生産林
1074	ア	112	0	12					○			生産林
1074	ア	113	0	12					○			生産林
1074	ア	114	0	11					○			生産林
1074	ア	115	0	12					○			生産林
1074	ア	115	1	11					○			生産林
1074	ア	116	0	22					○			環境林(保全1)
1074	ア	117	0	11					○			環境林(保全2)
1074	ア	118	0	22					○			環境林(保全1)
1074	ア	119	0	11					○			生産林
1074	ア	120	0	12					○			生産林
1074	ア	121	0	11					○			生産林
1074	ア	122	0	11					○			生産林
1074	ア	122	0	13					○			生産林
1074	ア	122	0	22					○			環境林(保全1)
1074	ア	123	0	11					○			生産林
1074	ア	123	0	12					○			生産林
1074	ア	124	0	12					○			生産林

機能別一覧表

林班	準 林班	番号	枝 番	樹 種	水源涵養 維持増進森林	山地災害防止 土壌保全機能森 林	快適環境形成機 能 維持増進森林	保健機能 維持増進森林	木材生産機能 維持増進森林	伐期の延長を 推進すべき森林 標準伐期齢+10年	長伐期を 推進すべき森林 標準伐期齢×2	三重県型森林 区分
1074	ア	125	0	11					○			生産林
1074	ア	126	0	12					○			生産林
1074	ア	126	0	11					○			生産林
1074	ア	127	0	11					○			生産林
1074	ア	128	0	11					○			生産林
1074	ア	129	0	13					○			生産林
1074	ア	130	0	11					○			生産林
1074	ア	130	0	12					○			生産林
1074	ア	131	0	11					○			生産林
1074	ア	132	0	11					○			生産林
1074	ア	132	1	21					○			環境林(保全1)
1074	ア	133	0	13					○			生産林
1074	ア	134	0	11					○			生産林
1074	ア	134	0	12					○			生産林
1074	ア	135	0	11					○			生産林
1074	ア	136	0	12					○			生産林
1074	ア	137	0	11					○			生産林
1074	ア	138	0	12					○			生産林
1074	ア	139	0	12					○			生産林
1074	ア	140	0	11					○			生産林
1074	ア	141	0	12					○			生産林
1074	ア	142	0	12					○			生産林
1074	ア	142	0	11					○			生産林
1074	ア	143	0	12					○			生産林
1074	ア	144	0	11					○			生産林
1074	ア	144	0	12					○			生産林
1074	ア	144	0	13					○			生産林
1074	ア	145	0	12					○			生産林
1074	ア	146	0	22					○			環境林(保全1)
1074	ア	147	0	11					○			生産林
1074	ア	148	0	12					○			生産林
1074	ア	149	0	12					○			生産林
1074	ア	150	0	11					○			生産林
1074	ア	150	0	12					○			生産林
1074	ア	151	0	11					○			生産林
1074	ア	151	0	12					○			生産林
1074	ア	152	0	11					○			生産林
1074	ア	152	0	12					○			生産林
1074	ア	153	0	12					○			生産林
1074	ア	154	0	11					○			生産林
1074	ア	154	0	12					○			生産林
1074	ア	155	0	12					○			生産林
1074	ア	156	0	12					○			生産林
1074	ア	157	0	11					○			生産林
1074	ア	157	0	22					○			環境林(保全1)
1074	ア	158	0	12					○			生産林
1074	ア	159	0	12					○			生産林
1074	ア	160	0	12					○			生産林
1074	ア	161	0	11					○			生産林
1074	ア	161	0	12					○			生産林
1074	ア	162	0	11					○			生産林
1074	ア	163	0	14					○			環境林(保全1)
1074	ア	163	0	22					○			環境林(保全1)
1074	ア	164	0	11					○			生産林
1074	ア	165	0	12					○			生産林
1074	ア	166	0	11					○			生産林
1074	ア	167	0	11					○			生産林
1074	ア	168	0	11					○			生産林
1074	ア	169	0	11					○			生産林
1074	ア	169	0	12					○			生産林
1074	ア	170	0	12					○			生産林
1074	ア	171	0	12					○			生産林
1074	ア	172	0	12					○			生産林
1074	ア	173	0	12					○			生産林
1074	ア	174	0	11					○			生産林
1074	ア	174	0	12					○			生産林
1074	ア	174	0	13					○			生産林
1074	ア	175	0	12					○			生産林
1074	ア	176	0	12					○			生産林

機能別一覧表

林班	準 林 班	番 号	枝 番	樹 種	水源涵養 維持増進森林	山地災害防止 土壌保全機能森 林	快適環境形成機 能 維持増進森林	保健機能 維持増進森林	木材生産機能 維持増進森林	伐期の延長を 推進すべき森林 標準伐期齡+10年	長伐期を 推進すべき森林 標準伐期齡×2	三重県型森林 区分
1074	ア	176	0	13					○			生産林
1074	ア	177	0	12					○			生産林
1074	ア	177	0	13					○			生産林
1074	ア	178	0	13					○			生産林
1074	ア	179	0	12					○			生産林
1074	ア	179	0	13					○			生産林
1074	ア	180	0	21					○			生産林
1075	ア	1	0	12	○	○			○	○		生産林
1075	ア	2	0	13	○	○			○	○		生産林
1075	ア	3	0	12	○	○			○	○		生産林
1075	ア	3	0	13	○	○			○	○		生産林
1075	ア	5	0	12	○	○			○	○		生産林
1075	ア	6	0	21	○	○			○	○		環境林(保全1)
1075	ア	7	0	12	○	○			○	○		生産林
1075	ア	8	0	14	○	○			○	○		環境林(保全1)
1075	ア	9	0	11	○	○			○	○		生産林
1075	ア	10	0	11	○	○			○	○		生産林
1075	ア	11	0	12	○	○			○	○		生産林
1075	ア	12	0	11	○	○			○	○		生産林
1075	ア	13	0	13	○	○			○	○		生産林
1075	ア	14	0	12	○	○			○	○		生産林
1075	ア	14	0	13	○	○			○	○		生産林
1075	ア	15	0	11	○	○			○	○		生産林
1075	ア	16	0	12	○	○			○	○		生産林
1075	ア	16	0	13	○	○			○	○		生産林
1075	ア	17	0	13	○	○			○	○		生産林
1075	ア	17	0	22	○	○			○	○		環境林(保全1)
1075	ア	18	0	11	○	○			○	○		生産林
1075	ア	19	0	11	○	○			○	○		生産林
1075	ア	19	0	12	○	○			○	○		生産林
1075	ア	20	0	13	○	○			○	○		生産林
1075	ア	21	0	12	○	○			○	○		生産林
1075	ア	22	0	11	○	○			○	○		生産林
1075	ア	22	0	12	○	○			○	○		生産林
1075	ア	23	0	11	○	○			○	○		生産林
1075	ア	23	0	12	○	○			○	○		生産林
1075	ア	24	0	14	○	○			○	○		環境林(保全1)
1075	ア	24	0	22	○	○			○	○		環境林(保全1)
1075	ア	25	0	11	○	○			○	○		生産林
1075	ア	25	0	12	○	○			○	○		生産林
1075	ア	26	0	11	○	○			○	○		生産林
1075	ア	27	0	11	○	○			○	○		生産林
1075	ア	28	0	12	○	○			○	○		生産林
1075	ア	28	0	13	○	○			○	○		生産林
1075	ア	29	0	12	○	○			○	○		生産林
1075	ア	29	0	13	○	○			○	○		生産林
1075	ア	30	0	13	○	○			○	○		生産林
1075	ア	31	0	22	○	○			○	○		環境林(保全1)
1075	ア	31	1	12	○	○			○	○		生産林
1075	ア	32	0	12	○	○			○	○		環境林(保全2)
1075	ア	33	0	12	○	○			○	○		環境林(保全2)
1075	ア	34	0	22	○	○			○	○		環境林(保全1)
1075	ア	35	0	11	○	○			○	○		環境林(保全2)
1075	ア	36	0	11	○	○			○	○		生産林
1075	ア	37	0	11	○	○			○	○		生産林
1075	ア	38	0	11	○	○			○	○		生産林
1075	ア	39	0	11	○	○			○	○		環境林(保全2)
1075	ア	39	0	12	○	○			○	○		環境林(保全2)
1075	ア	40	0	11	○	○			○	○		環境林(保全2)
1075	ア	41	0	11	○	○			○	○		生産林
1075	ア	42	0	22	○	○			○	○		環境林(保全1)
1075	ア	42	1	11	○	○			○	○		生産林
1075	ア	43	0	11	○	○			○	○		生産林
1075	ア	43	1	22	○	○			○	○		環境林(保全1)
1075	ア	44	0	12	○	○			○	○		生産林
1075	ア	45	0	11	○	○			○	○		生産林
1075	ア	46	0	11	○	○			○	○		生産林
1075	ア	46	1	11	○	○			○	○		生産林
1075	ア	47	0	11	○	○			○	○		生産林

機能別一覧表

林班	準 林 班	番 号	枝 番	樹 種	水源涵養 維持増進森林	山地災害防止 土壌保全機能森 林	快適環境形成機 能 維持増進森林	保健機能 維持増進森林	木材生産機能 維持増進森林	伐期の延長を 推進すべき森林	長伐期を 推進すべき森林	三重県型森林 区分
										標準伐期齡+10年	標準伐期齡×2	
1075	ア	48	0	22	○	○			○	○		環境林(保全1)
1075	ア	49	0	12	○	○			○	○		生産林
1075	ア	49	0	22	○	○			○	○		環境林(保全1)
1075	ア	50	0	11	○	○			○	○		生産林
1075	ア	51	0	11	○	○			○	○		生産林
1075	ア	51	0	12	○	○			○	○		生産林
1075	ア	52	0	11	○	○			○	○		生産林
1075	ア	53	0	11	○	○			○	○		生産林
1075	ア	53	0	13	○	○			○	○		生産林
1075	ア	54	0	11	○	○			○	○		生産林
1075	ア	55	0	11	○	○			○	○		生産林
1075	ア	56	0	22	○	○			○	○		環境林(保全1)
1075	ア	57	0	11	○	○			○	○		環境林(保全2)
1075	ア	57	1	22	○	○			○	○		環境林(保全1)
1075	ア	58	0	12	○	○			○	○		生産林
1075	ア	59	0	11	○	○			○	○		生産林
1075	ア	60	0	12	○	○			○	○		生産林
1075	ア	61	0	11	○	○			○	○		生産林
1075	ア	62	0	11	○	○			○	○		生産林
1075	ア	63	0	11	○	○			○	○		生産林
1075	ア	64	0	11	○	○			○	○		生産林
1075	ア	64	0	13	○	○			○	○		生産林
1075	ア	65	0	12	○	○			○	○		生産林
1075	ア	66	0	11	○	○			○	○		生産林
1075	ア	67	0	11	○	○			○	○		生産林
1075	ア	68	0	22	○	○			○	○		環境林(保全1)
1075	ア	69	0	22	○	○			○	○		環境林(保全1)
1075	ア	70	0	11	○	○			○	○		生産林
1075	ア	70	0	12	○	○			○	○		生産林
1075	ア	71	0	11	○	○			○	○		生産林
1075	ア	71	0	12	○	○			○	○		生産林
1075	ア	71	0	13	○	○			○	○		生産林
1075	ア	72	0	12	○	○			○	○		環境林(保全2)
1075	ア	73	0	11	○	○			○	○		環境林(保全2)
1075	ア	74	0	11	○	○			○	○		環境林(保全2)
1075	ア	75	0	22	○	○			○	○		環境林(保全1)
1075	ア	76	0	12	○	○			○	○		環境林(保全2)
1075	ア	77	0	11	○	○			○	○		環境林(保全2)
1075	ア	78	0	13	○	○			○	○		環境林(保全2)
1075	ア	79	0	12	○	○			○	○		環境林(保全2)
1075	ア	80	0	11	○	○			○	○		環境林(保全2)
1075	ア	80	0	12	○	○			○	○		環境林(保全2)
1075	ア	81	0	11	○	○			○	○		環境林(保全2)
1075	ア	81	1	11	○	○			○	○		環境林(保全2)
1075	ア	82	0	11	○	○			○	○		環境林(保全2)
1075	ア	83	0	12	○	○			○	○		環境林(保全2)
1075	ア	84	0	12	○	○			○	○		生産林
1075	ア	85	0	11	○	○			○	○		生産林
1075	ア	86	0	11	○	○			○	○		環境林(保全2)
1075	ア	86	0	12	○	○			○	○		環境林(保全2)
1075	ア	87	0	11	○	○			○	○		生産林
1075	ア	87	0	12	○	○			○	○		生産林
1075	ア	88	0	12	○	○			○	○		生産林
1075	ア	89	0	22	○	○			○	○		環境林(保全1)
1075	ア	90	0	22	○	○			○	○		環境林(保全1)
1075	ア	91	0	11	○	○			○	○		生産林
1075	ア	92	0	11	○	○			○	○		生産林
1075	ア	92	0	12	○	○			○	○		生産林
1075	ア	93	0	11	○	○			○	○		生産林
1075	ア	94	0	12	○	○			○	○		生産林
1075	ア	95	0	11	○	○			○	○		生産林
1075	ア	96	0	12	○	○			○	○		生産林
1075	ア	97	0	11	○	○			○	○		生産林
1075	ア	98	0	12	○	○			○	○		生産林
1075	ア	99	0	11	○	○			○	○		生産林
1076	ア	2	0	13	○	○			○	○		生産林
1076	ア	3	0	12	○	○			○	○		生産林
1076	ア	4	0	22	○	○			○	○		環境林(保全1)
1076	ア	5	1	13	○	○			○	○		生産林

機能別一覧表

林班	準 林 班	番 号	枝 番	樹 種	水源涵養 維持増進森林	山地災害防止 土壌保全機能森 林	快適環境形成機 能 維持増進森林	保健機能 維持増進森林	木材生産機能 維持増進森林	伐期の延長を 推進すべき森林 標準伐期齡+10年	長伐期を 推進すべき森林 標準伐期齡×2	三重県型森林 区分
1076	ア	6	0	11	○	○			○	○		生産林
1076	ア	7	0	13	○	○			○	○		生産林
1076	ア	8	0	13	○	○			○	○		生産林
1076	ア	8	1	13	○	○			○	○		生産林
1076	ア	9	0	12	○	○			○	○		生産林
1076	ア	9	0	13	○	○			○	○		生産林
1076	ア	10	0	11	○	○			○	○		生産林
1076	ア	11	0	11	○	○			○	○		生産林
1076	ア	11	0	12	○	○			○	○		生産林
1076	ア	11	0	13	○	○			○	○		生産林
1076	ア	12	0	11	○	○			○	○		生産林
1076	ア	13	0	22	○	○			○	○		環境林(保全1)
1076	ア	14	0	11	○	○			○	○		生産林
1076	ア	15	0	22	○	○			○	○		環境林(保全1)
1076	ア	16	0	11	○	○			○	○		生産林
1076	ア	16	0	12	○	○			○	○		生産林
1076	ア	17	0	11	○	○			○	○		生産林
1076	ア	18	0	11	○	○			○	○		生産林
1076	ア	19	0	11	○	○			○	○		生産林
1076	ア	19	0	12	○	○			○	○		生産林
1076	ア	19	0	12	○	○			○	○		生産林
1076	ア	19	0	11	○	○			○	○		生産林
1076	ア	20	0	11	○	○			○	○		生産林
1076	ア	20	0	12	○	○			○	○		生産林
1076	ア	21	0	11	○	○			○	○		生産林
1076	ア	22	0	11	○	○			○	○		生産林
1076	ア	22	0	12	○	○			○	○		生産林
1076	ア	23	0	22	○	○			○	○		環境林(保全1)
1076	ア	24	0	22	○	○			○	○		環境林(保全1)
1076	ア	25	0	11	○	○			○	○		生産林
1076	ア	25	0	12	○	○			○	○		生産林
1076	ア	26	0	11	○	○			○	○		生産林
1076	ア	27	0	11	○	○			○	○		生産林
1076	ア	28	0	11	○	○			○	○		生産林
1076	ア	29	0	22	○	○			○	○		環境林(保全1)
1076	ア	30	0	11	○	○			○	○		生産林
1076	ア	31	0	11	○	○			○	○		生産林
1076	ア	32	0	11	○	○			○	○		生産林
1076	ア	33	0	11	○	○			○	○		生産林
1076	ア	33	0	11	○	○			○	○		生産林
1076	ア	34	0	11	○	○			○	○		生産林
1076	ア	34	0	12	○	○			○	○		生産林
1076	ア	35	0	11	○	○			○	○		生産林
1076	ア	36	0	11	○	○			○	○		生産林
1076	ア	37	0	11	○	○			○	○		環境林(保全2)
1076	ア	37	0	12	○	○			○	○		環境林(保全2)
1076	ア	38	0	11	○	○			○	○		環境林(保全2)
1076	ア	39	0	11	○	○			○	○		生産林
1076	ア	39	0	12	○	○			○	○		生産林
1076	ア	39	0	12	○	○			○	○		生産林
1076	ア	39	0	11	○	○			○	○		生産林
1076	ア	39	0	12	○	○			○	○		生産林
1076	ア	39	0	11	○	○			○	○		生産林
1076	ア	39	0	11	○	○			○	○		生産林
1076	ア	39	0	12	○	○			○	○		生産林
1076	ア	39	0	11	○	○			○	○		生産林
1076	ア	40	0	11	○	○			○	○		生産林
1076	ア	41	0	11	○	○			○	○		環境林(保全2)
1076	ア	42	0	11	○	○			○	○		生産林
1076	ア	43	0	11	○	○			○	○		生産林
1076	ア	44	0	13	○	○			○	○		生産林
1076	ア	45	0	11	○	○			○	○		生産林
1076	ア	46	0	22	○	○			○	○		環境林(保全1)
1076	ア	47	0	11	○	○			○	○		生産林
1076	ア	47	0	12	○	○			○	○		生産林
1076	ア	48	0	11	○	○			○	○		生産林
1076	ア	49	0	22	○	○			○	○		環境林(保全1)
1076	ア	50	0	13	○	○			○	○		生産林
1076	ア	51	0	13	○	○			○	○		生産林

機能別一覧表

林班	準 林 班	番 号	枝 番	樹 種	水源涵養 維持増進森林	山地災害防止 土壌保全機能森 林	快適環境形成機 能 維持増進森林	保健機能 維持増進森林	木材生産機能 維持増進森林	伐期の延長を 推進すべき森林 標準伐期齢+10年	長伐期を 推進すべき森林 標準伐期齢×2	三重県型森林 区分
1076	ア	52	0	11	○	○			○	○		生産林
1076	ア	53	0	22	○	○			○	○		環境林(保全1)
1076	ア	54	0	11	○	○			○	○		生産林
1076	ア	55	0	12	○	○			○	○		生産林
1076	ア	56	0	11	○	○			○	○		生産林
1076	ア	57	0	13	○	○			○	○		生産林
1076	ア	58	0	11	○	○			○	○		生産林
1076	ア	59	0	11	○	○			○	○		生産林
1076	ア	59	0	12	○	○			○	○		生産林
1076	ア	59	1	11	○	○			○	○		生産林
1076	ア	60	0	12	○	○			○	○		生産林
1076	ア	60	0	13	○	○			○	○		生産林
1076	ア	61	0	22	○	○			○	○		環境林(保全1)
1076	ア	62	0	11	○	○			○	○		生産林
1076	ア	62	0	12	○	○			○	○		生産林
1076	ア	62	1	12	○	○			○	○		生産林
1076	ア	63	0	11	○	○			○	○		生産林
1076	ア	64	0	12	○	○			○	○		生産林
1076	ア	65	0	22	○	○			○	○		環境林(保全1)
1076	ア	66	0	11	○	○			○	○		生産林
1076	ア	66	0	12	○	○			○	○		生産林
1076	ア	67	0	22	○	○			○	○		環境林(保全1)
1076	ア	68	0	13	○	○			○	○		生産林
1076	ア	69	0	11	○	○			○	○		生産林
1076	ア	70	0	11	○	○			○	○		生産林
1076	ア	70	0	12	○	○			○	○		生産林
1076	ア	71	0	13	○	○			○	○		生産林
1076	ア	71	0	22	○	○			○	○		環境林(保全1)
1076	ア	72	0	11	○	○			○	○		生産林
1076	ア	72	0	12	○	○			○	○		生産林
1076	ア	73	0	13	○	○			○	○		生産林
1076	ア	74	0	11	○	○			○	○		生産林
1076	ア	74	0	12	○	○			○	○		生産林
1076	ア	75	0	11	○	○			○	○		生産林
1076	ア	75	0	12	○	○			○	○		生産林
1076	ア	76	0	12	○	○			○	○		生産林
1076	ア	76	1	11	○	○			○	○		生産林
1076	ア	76	1	12	○	○			○	○		生産林
1076	ア	77	0	11	○	○			○	○		生産林
1076	ア	77	0	13	○	○			○	○		生産林
1076	ア	78	0	22	○	○			○	○		環境林(保全1)
1076	ア	79	0	11	○	○			○	○		生産林
1076	ア	79	0	12	○	○			○	○		生産林
1076	ア	80	0	11	○	○			○	○		生産林
1076	ア	80	0	12	○	○			○	○		生産林
1076	ア	81	0	12	○	○			○	○		生産林
1076	ア	82	0	11	○	○			○	○		生産林
1076	ア	83	0	11	○	○			○	○		生産林
1076	ア	83	0	12	○	○			○	○		生産林
1077	ア	5	0	12					○			生産林
1077	ア	5	0	13					○			生産林
1077	ア	6	0	11					○			生産林
1077	ア	7	0	11					○			生産林
1077	ア	8	0	11					○			生産林
1077	ア	9	0	11					○			生産林
1077	ア	9	0	12					○			生産林
1077	ア	10	0	12					○			生産林
1077	ア	10	0	12					○			生産林
1077	ア	11	0	12					○			生産林
1077	ア	12	0	11					○			生産林
1077	ア	13	0	11					○			生産林
1077	ア	14	0	11					○			生産林
1077	ア	15	0	12					○			生産林
1077	ア	15	0	13					○			生産林
1077	ア	16	0	11					○			生産林
1077	ア	17	0	11					○			生産林
1077	ア	18	0	12					○			生産林
1077	ア	18	1	11					○			生産林
1077	ア	19	0	12					○			生産林

機能別一覧表

林班	準 林 班	番 号	枝 番	樹 種	水源涵養 維持増進森林	山地災害防止 土壌保全機能森 林	快適環境形成機 能 維持増進森林	保健機能 維持増進森林	木材生産機能 維持増進森林	伐期の延長を 推進すべき森林 標準伐期齢+10年	長伐期を 推進すべき森林 標準伐期齢×2	三重県型森林 区分
1077	ア	20	0	12					○			生産林
1077	ア	21	0	61					○			生産林
1077	ア	22	0	11					○			生産林
1077	ア	22	0	22					○			環境林(保全1)
1077	ア	22	0	12					○			生産林
1077	ア	23	0	11					○			生産林
1077	ア	23	1	11					○			生産林
1077	ア	24	0	12					○			生産林
1077	ア	25	0	11					○			生産林
1077	ア	26	0	11					○			生産林
1077	ア	26	0	22					○			環境林(保全1)
1077	ア	27	0	11					○			生産林
1077	ア	28	0	11					○			生産林
1077	ア	29	0	12					○			生産林
1077	ア	30	0	12					○			生産林
1077	ア	31	0	12					○			生産林
1077	ア	32	0	13					○			生産林
1077	ア	33	0	12					○			生産林
1077	ア	34	0	13					○			生産林
1077	ア	35	0	12					○			生産林
1077	ア	35	1	11					○			生産林
1077	ア	36	0	13					○			生産林
1077	ア	36	0	22					○			環境林(保全1)
1077	ア	37	0	12					○			生産林
1077	ア	38	0	13					○			生産林
1077	ア	39	0	13					○			生産林
1077	ア	40	0	11					○			生産林
1077	ア	41	0	22					○			環境林(保全1)
1077	ア	42	0	12					○			生産林
1077	ア	43	0	21					○			環境林(保全1)
1077	ア	44	0	12					○			生産林
1077	ア	45	0	12					○			生産林
1077	ア	46	0	12					○			生産林
1077	ア	47	0	12					○			生産林
1077	ア	47	0	11					○			生産林
1077	ア	48	0	11					○			生産林
1077	ア	49	0	11					○			生産林
1077	ア	50	0	11					○			生産林
1077	ア	50	0	22					○			環境林(保全1)
1077	ア	51	0	11					○			生産林
1077	ア	51	0	22					○			環境林(保全1)
1077	ア	52	0	21					○			環境林(保全1)
1077	ア	53	0	13					○			生産林
1077	ア	54	0	13					○			生産林
1077	ア	55	0	12					○			生産林
1077	ア	55	0	13					○			生産林
1077	ア	55	0	21					○			環境林(保全1)
1077	ア	56	0	11					○			生産林
1077	ア	56	0	12					○			生産林
1077	ア	56	0	13					○			生産林
1077	ア	57	0	11					○			生産林
1077	ア	57	0	22					○			環境林(保全1)
1077	ア	58	0	12					○			生産林
1077	ア	58	0	13					○			生産林
1077	ア	59	0	11					○			生産林
1077	ア	59	0	12					○			生産林
1077	ア	60	0	11					○			生産林
1077	ア	60	0	12					○			生産林
1077	ア	61	0	12					○			環境林(保全2)
1077	ア	62	0	11					○			環境林(保全2)
1077	ア	63	0	11					○			環境林(保全2)
1077	ア	64	0	12					○			環境林(保全2)
1077	ア	65	0	12					○			環境林(保全2)
1077	ア	66	0	11					○			生産林
1077	ア	66	0	12					○			生産林
1077	ア	67	0	11					○			生産林
1077	ア	67	0	12					○			生産林
1077	ア	68	0	11					○			生産林
1077	ア	68	0	12					○			生産林

機能別一覧表

林班	準 林 班	番 号	枝 番	樹 種	水源涵養 維持増進森林	山地災害防止 土壌保全機能森 林	快適環境形成機 能 維持増進森林	保健機能 維持増進森林	木材生産機能 維持増進森林	伐期の延長を 推進すべき森林 標準伐期齡+10年	長伐期を 推進すべき森林 標準伐期齡×2	三重県型森林 区分
1077	ア	69	0	11					○			環境林(保全2)
1077	ア	69	0	12					○			環境林(保全2)
1077	ア	70	0	11					○			環境林(保全2)
1077	ア	70	0	12					○			環境林(保全2)
1077	ア	71	0	11					○			環境林(保全2)
1077	ア	71	0	12					○			環境林(保全2)
1077	ア	72	0	11					○			環境林(保全2)
1077	ア	73	0	12					○			生産林
1077	ア	74	0	11					○			生産林
1077	ア	75	0	11					○			環境林(保全2)
1077	ア	76	0	11					○			環境林(保全2)
1077	ア	76	0	12					○			環境林(保全2)
1077	ア	77	0	11					○			生産林
1077	ア	77	0	12					○			生産林
1077	ア	78	0	12					○			生産林
1077	ア	78	0	13					○			生産林
1077	ア	79	0	11					○			生産林
1077	ア	80	0	12					○			生産林
1077	ア	80	0	13					○			生産林
1077	ア	81	0	11					○			生産林
1077	ア	81	0	12					○			生産林
1077	ア	81	0	13					○			生産林
1077	ア	82	0	22					○			環境林(保全1)
1077	ア	83	0	11					○			生産林
1077	ア	83	0	12					○			生産林
1077	ア	84	0	13					○			生産林
1077	ア	85	0	11					○			生産林
1077	ア	86	0	12					○			生産林
1077	ア	86	1	11					○			生産林
1077	ア	87	0	13					○			生産林
1077	ア	88	0	13					○			生産林
1077	ア	89	0	22					○			環境林(保全1)
1077	ア	90	0	11					○			生産林
1077	ア	91	0	11					○			生産林
1077	ア	92	0	11					○			生産林
1077	ア	92	0	13					○			生産林
1077	ア	93	0	12					○			生産林
1077	ア	93	0	13					○			生産林
1077	ア	94	0	22					○			環境林(保全1)
1077	ア	95	0	22					○			環境林(保全1)
1077	ア	96	0	11					○			生産林
1077	ア	96	0	12					○			生産林
1077	ア	97	0	22					○			環境林(保全1)
1077	ア	98	0	11					○			生産林
1077	ア	99	0	11					○			生産林
1077	ア	99	0	11					○			生産林
1077	ア	99	1	11					○			生産林
1077	ア	99	1	12					○			生産林
1077	ア	100	0	11					○			生産林
1077	ア	100	0	12					○			生産林
1077	ア	101	0	12					○			生産林
1077	ア	102	0	12					○			生産林
1077	ア	103	0	41					○			生産林
1077	ア	104	0	42					○			生産林
1077	ア	104	0	11					○			生産林
1077	ア	105	0	11					○			生産林
1077	ア	106	0	22					○			環境林(保全1)
1077	ア	107	0	22					○			環境林(保全1)
1077	ア	108	0	11					○			生産林
1077	ア	109	0	11					○			生産林
1077	ア	109	0	12					○			生産林
1077	ア	109	0	22					○			環境林(保全1)
1077	ア	110	0	11					○			生産林
1077	ア	111	0	11					○			生産林
1077	ア	112	0	13					○			生産林
1077	ア	112	0	12					○			生産林
1077	ア	113	0	13					○			環境林(保全1)
1077	ア	114	0	12					○			生産林
1077	ア	114	0	13					○			生産林

機能別一覧表

林班	準 林 班	番 号	枝 番	樹 種	水源涵養 維持増進森林	山地災害防止 土壌保全機能森 林	快適環境形成機 能 維持増進森林	保健機能 維持増進森林	木材生産機能 維持増進森林	伐期の延長を 推進すべき森林 標準伐期齢+10年	長伐期を 推進すべき森林 標準伐期齢×2	三重県型森林 区分
1077	ア	115	0	11					○			生産林
1077	ア	115	0	12					○			生産林
1077	ア	116	0	12					○			生産林
1077	ア	117	0	22					○			環境林(保全1)
1077	ア	118	0	12					○			生産林
1077	ア	119	0	11					○			生産林
1077	ア	119	0	12					○			生産林
1077	ア	120	0	12					○			生産林
1077	ア	121	0	11					○			生産林
1077	ア	121	0	12					○			生産林
1077	ア	122	0	11					○			生産林
1077	ア	122	0	12					○			生産林
1077	ア	123	0	12					○			生産林
1077	ア	124	0	11					○			生産林
1077	ア	124	0	12					○			生産林
1077	ア	125	0	22					○			環境林(保全1)
1077	ア	126	0	11					○			生産林
1077	ア	126	0	12					○			生産林
1077	ア	127	0	13					○			生産林
1077	ア	128	0	12					○			生産林
1077	ア	129	0	21					○			環境林(保全1)
1077	ア	129	0	41					○			生産林
1077	ア	130	0	12					○			生産林
1077	ア	131	0	11					○			生産林
1077	ア	132	0	11					○			生産林
1077	ア	133	0	11					○			生産林
1077	ア	133	0	13					○			生産林
1077	ア	134	0	12					○			生産林
1077	ア	135	0	11					○			生産林
1077	ア	135	0	12					○			生産林
1077	ア	136	0	11					○			生産林
1077	ア	136	0	12					○			生産林
1077	ア	136	0	13					○			生産林
1077	ア	137	0	13					○			生産林
1077	ア	138	0	11					○			生産林
1077	ア	138	0	12					○			生産林
1077	ア	139	0	13					○			環境林(保全2)
1077	ア	140	0	11					○			環境林(保全2)
1077	ア	141	0	11					○			生産林
1077	ア	142	0	11					○			生産林
1077	ア	143	0	11					○			環境林(保全2)
1077	ア	144	0	11					○			環境林(保全2)
1077	ア	144	0	12					○			環境林(保全2)
1077	ア	145	0	12					○			環境林(保全2)
1077	ア	146	0	11					○			環境林(保全2)
1077	ア	146	0	12					○			環境林(保全2)
1077	ア	147	0	11					○			環境林(保全2)
1077	ア	148	0	11					○			生産林
1077	ア	149	0	11					○			生産林
1077	ア	150	0	12					○			生産林
1077	ア	151	0	11					○			環境林(保全2)
1077	ア	151	0	12					○			環境林(保全2)
1077	ア	152	0	11					○			環境林(保全2)
1077	ア	152	0	12					○			環境林(保全2)
1077	ア	153	0	11					○			生産林
1077	ア	153	0	12					○			生産林
1077	ア	154	0	11					○			生産林
1077	ア	154	0	12					○			生産林
1077	ア	155	0	11					○			生産林
1077	ア	155	0	12					○			生産林
1077	ア	156	0	11					○			生産林
1077	ア	156	0	12					○			生産林
1077	ア	156	0	13					○			生産林
1077	ア	157	0	11					○			生産林
1077	ア	158	0	11					○			生産林
1077	ア	159	0	11					○			生産林
1077	ア	162	0	11					○			生産林
1077	ア	163	0	11					○			生産林
1078	ア	1	0	13	○	○			○	○		生産林

機能別一覧表

林班	準 林 班	番 号	枝 番	樹 種	水源涵養 維持増進森林	山地災害防止 土壌保全機能森 林	快適環境形成機 能 維持増進森林	保健機能 維持増進森林	木材生産機能 維持増進森林	伐期の延長を 推進すべき森林	長伐期を 推進すべき森林	三重県型森林 区分
										標準伐期齡+10年	標準伐期齡×2	
1078	7	2	0	11	○	○			○	○		生産林
1078	7	2	0	12	○	○			○	○		生産林
1078	7	3	0	12	○	○			○	○		生産林
1078	7	4	0	13	○	○			○	○		環境林(保全1)
1078	7	4	0	22	○	○			○	○		環境林(保全1)
1078	7	5	0	12	○	○			○	○		生産林
1078	7	5	1	22	○	○			○	○		環境林(保全1)
1078	7	6	0	12	○	○			○	○		生産林
1078	7	7	0	12	○	○			○	○		生産林
1078	7	8	0	12	○	○			○	○		生産林
1078	7	8	0	13	○	○			○	○		生産林
1078	7	9	0	12	○	○			○	○		生産林
1078	7	10	0	11	○	○			○	○		生産林
1078	7	10	0	12	○	○			○	○		生産林
1078	7	11	0	22	○	○			○	○		環境林(保全1)
1078	7	11	0	12	○	○			○	○		生産林
1078	7	11	0	11	○	○			○	○		生産林
1078	7	11	1	11	○	○			○	○		生産林
1078	7	11	1	11	○	○			○	○		生産林
1078	7	11	2	42	○	○			○	○		生産林
1078	7	11	3	42	○	○			○	○		生産林
1078	7	12	0	12	○	○			○	○		生産林
1078	7	13	0	11	○	○			○	○		生産林
1078	7	13	0	12	○	○			○	○		生産林
1078	7	14	0	11	○	○			○	○		生産林
1078	7	14	0	11	○	○			○	○		生産林
1078	7	15	0	13	○	○			○	○		環境林(保全1)
1078	7	16	0	22	○	○			○	○		環境林(保全1)
1078	7	17	0	11	○	○			○	○		生産林
1078	7	18	0	11	○	○			○	○		生産林
1078	7	19	0	11	○	○			○	○		生産林
1078	7	20	0	13	○	○			○	○		環境林(保全1)
1078	7	20	0	22	○	○			○	○		環境林(保全1)
1078	7	21	0	11	○	○			○	○		生産林
1078	7	22	0	11	○	○			○	○		生産林
1078	7	23	0	11	○	○			○	○		生産林
1078	7	23	0	11	○	○			○	○		生産林
1078	7	23	0	12	○	○			○	○		生産林
1078	7	23	0	11	○	○			○	○		生産林
1078	7	24	0	12	○	○			○	○		生産林
1078	7	25	0	22	○	○			○	○		環境林(保全1)
1078	7	26	0	11	○	○			○	○		生産林
1078	7	27	0	11	○	○			○	○		生産林
1078	7	27	0	12	○	○			○	○		生産林
1078	7	28	0	11	○	○			○	○		生産林
1078	7	28	0	12	○	○			○	○		生産林
1078	7	29	0	13	○	○			○	○		環境林(保全1)
1078	7	29	0	22	○	○			○	○		環境林(保全1)
1078	7	30	0	11	○	○			○	○		生産林
1078	7	30	0	22	○	○			○	○		環境林(保全1)
1078	7	31	0	11	○	○			○	○		生産林
1078	7	32	0	11	○	○			○	○		生産林
1078	7	32	0	12	○	○			○	○		生産林
1078	7	33	0	13	○	○			○	○		生産林
1078	7	34	0	11	○	○			○	○		生産林
1078	7	35	0	12	○	○			○	○		生産林
1078	7	36	0	13	○	○			○	○		生産林
1078	7	37	0	11	○	○			○	○		生産林
1078	7	38	0	11	○	○			○	○		生産林
1078	7	39	0	11	○	○			○	○		生産林
1078	7	40	0	12	○	○			○	○		生産林
1078	7	41	0	13	○	○			○	○		環境林(保全1)
1078	7	41	0	12	○	○			○	○		生産林
1078	7	42	0	22	○	○			○	○		環境林(保全1)
1078	7	43	0	22	○	○			○	○		環境林(保全1)
1078	7	44	0	11	○	○			○	○		生産林
1078	7	45	0	22	○	○			○	○		環境林(保全1)
1078	7	46	0	22	○	○			○	○		環境林(保全1)
1078	7	47	0	22	○	○			○	○		環境林(保全1)

機能別一覧表

林班	準 林 班	番 号	枝 番	樹 種	水源涵養 維持増進森林	山地災害防止 土壌保全機能森 林	快適環境形成機 能 維持増進森林	保健機能 維持増進森林	木材生産機能 維持増進森林	伐期の延長を 推進すべき森林 標準伐期齡+10年	長伐期を 推進すべき森林 標準伐期齡×2	三重県型森林 区分
1078	7	48	0	11	○	○			○	○		生産林
1078	7	48	0	12	○	○			○	○		生産林
1078	7	49	0	11	○	○			○	○		生産林
1078	7	49	0	12	○	○			○	○		生産林
1078	7	50	0	11	○	○			○	○		生産林
1078	7	51	0	13	○	○			○	○		生産林
1078	7	52	0	11	○	○			○	○		生産林
1078	7	53	0	13	○	○			○	○		生産林
1078	7	54	0	11	○	○			○	○		生産林
1078	7	54	0	12	○	○			○	○		生産林
1078	7	55	0	22	○	○			○	○		環境林(保全1)
1078	7	56	0	11	○	○			○	○		生産林
1078	7	56	0	12	○	○			○	○		生産林
1078	7	57	0	11	○	○			○	○		生産林
1078	7	57	0	12	○	○			○	○		生産林
1078	7	58	0	13	○	○			○	○		環境林(保全1)
1078	7	59	0	13	○	○			○	○		環境林(保全1)
1078	7	59	0	22	○	○			○	○		環境林(保全1)
1078	7	60	0	11	○	○			○	○		生産林
1078	7	60	0	12	○	○			○	○		生産林
1078	7	61	0	12	○	○			○	○		生産林
1078	7	62	0	11	○	○			○	○		生産林
1078	7	62	0	12	○	○			○	○		生産林
1078	7	62	0	13	○	○			○	○		生産林
1078	7	63	0	12	○	○			○	○		生産林
1078	7	63	0	13	○	○			○	○		生産林
1078	7	64	0	11	○	○			○	○		生産林
1078	7	64	0	12	○	○			○	○		生産林
1078	7	65	0	11	○	○			○	○		生産林
1078	7	65	0	12	○	○			○	○		生産林
1078	7	66	0	12	○	○			○	○		生産林
1078	7	67	0	11	○	○			○	○		生産林
1078	7	67	0	12	○	○			○	○		生産林
1078	7	68	0	11	○	○			○	○		生産林
1078	7	68	0	12	○	○			○	○		生産林
1078	7	69	0	12	○	○			○	○		生産林
1078	7	70	0	11	○	○			○	○		生産林
1078	7	71	0	11	○	○			○	○		生産林
1078	7	71	0	12	○	○			○	○		生産林
1078	7	71	1	12	○	○			○	○		生産林
1078	7	72	0	11	○	○			○	○		生産林
1078	7	72	0	12	○	○			○	○		生産林
1078	7	73	0	11	○	○			○	○		生産林
1078	7	73	0	12	○	○			○	○		生産林
1078	7	74	0	11	○	○			○	○		生産林
1078	7	74	0	12	○	○			○	○		生産林
1078	7	75	0	11	○	○			○	○		生産林
1078	7	76	0	11	○	○			○	○		生産林
1078	7	76	0	12	○	○			○	○		生産林
1078	7	77	0	11	○	○			○	○		生産林
1078	7	77	0	12	○	○			○	○		生産林
1078	7	77	0	13	○	○			○	○		生産林
1078	7	77	1	22	○	○			○	○		環境林(保全1)
1078	7	78	0	22	○	○			○	○		環境林(保全1)
1078	7	79	0	13	○	○			○	○		生産林
1078	7	80	0	13	○	○			○	○		生産林
1078	7	81	0	11	○	○			○	○		生産林
1078	7	81	0	12	○	○			○	○		生産林
1078	7	82	0	11	○	○			○	○		生産林
1078	7	82	0	12	○	○			○	○		生産林
1078	7	83	0	11	○	○			○	○		生産林
1078	7	83	0	12	○	○			○	○		生産林
1078	7	84	0	12	○	○			○	○		生産林
1078	7	85	0	11	○	○			○	○		生産林
1078	7	86	0	12	○	○			○	○		生産林
1078	7	87	0	11	○	○			○	○		生産林
1078	7	88	0	11	○	○			○	○		生産林
1078	7	88	0	12	○	○			○	○		生産林
1078	7	89	0	22	○	○			○	○		環境林(保全1)

機能別一覧表

林班	準 林 班	番 号	枝 番	樹 種	水源涵養 維持増進森林	山地災害防止 土壌保全機能森 林	快適環境形成機 能 維持増進森林	保健機能 維持増進森林	木材生産機能 維持増進森林	伐期の延長を 推進すべき森林 標準伐期齡+10年	長伐期を 推進すべき森林 標準伐期齡×2	三重県型森林 区分
1078	7	90	0	22	○	○			○	○		環境林(保全1)
1078	7	91	0	31	○	○			○	○		環境林(保全2)
1078	7	91	0	31	○	○			○	○		環境林(保全2)
1078	7	92	0	13	○	○			○	○		環境林(保全2)
1078	7	93	0	31	○	○			○	○		環境林(保全2)
1078	7	94	0	22	○	○			○	○		生産林
1078	7	94	0	12	○	○			○	○		環境林(保全1)
1078	7	94	0	11	○	○			○	○		生産林
1078	7	94	0	12	○	○			○	○		生産林
1078	7	94	0	12	○	○			○	○		生産林
1078	7	94	0	11	○	○			○	○		生産林
1078	7	95	0	22	○	○			○	○		生産林
1078	7	96	0	22	○	○			○	○		生産林
1078	7	97	0	13	○	○			○	○		生産林
1078	7	98	0	12	○	○			○	○		環境林(保全2)
1078	7	98	0	13	○	○			○	○		環境林(保全2)
1078	7	99	0	11	○	○			○	○		生産林
1078	7	99	0	12	○	○			○	○		生産林
1078	7	100	0	13	○	○			○	○		生産林
1078	7	101	0	12	○	○			○	○		生産林
1078	7	102	0	11	○	○			○	○		生産林
1078	7	102	0	12	○	○			○	○		生産林
1078	7	102	1	22	○	○			○	○		環境林(保全1)
1078	7	103	0	11	○	○			○	○		生産林
1078	7	104	0	12	○	○			○	○		生産林
1078	7	105	0	11	○	○			○	○		生産林
1078	7	105	0	12	○	○			○	○		生産林
1078	7	105	1	11	○	○			○	○		生産林
1078	7	106	0	12	○	○			○	○		生産林
1078	7	106	1	11	○	○			○	○		生産林
1078	7	107	0	12	○	○			○	○		生産林
1078	7	108	0	12	○	○			○	○		生産林
1078	7	109	0	11	○	○			○	○		生産林
1078	7	109	0	12	○	○			○	○		生産林
1078	7	109	0	11	○	○			○	○		生産林
1078	7	110	0	22	○	○			○	○		生産林
1078	7	111	0	11	○	○			○	○		生産林
1078	7	111	0	12	○	○			○	○		生産林
1078	7	111	1	11	○	○			○	○		生産林
1078	7	112	0	11	○	○			○	○		生産林
1078	7	112	1	12	○	○			○	○		生産林
1078	7	113	0	11	○	○			○	○		生産林
1078	7	114	0	12	○	○			○	○		生産林
1078	7	115	0	12	○	○			○	○		生産林
1078	7	116	0	12	○	○			○	○		生産林
1078	7	116	0	12	○	○			○	○		生産林
1078	7	117	0	11	○	○			○	○		生産林
1078	7	118	0	11	○	○			○	○		生産林
1078	7	119	0	11	○	○			○	○		生産林
1078	7	120	0	11	○	○			○	○		生産林
1078	7	120	0	12	○	○			○	○		生産林
1078	7	120	1	12	○	○			○	○		生産林
1078	7	120	2	11	○	○			○	○		生産林
1078	7	121	0	12	○	○			○	○		生産林
1078	7	122	0	11	○	○			○	○		生産林
1078	7	123	0	12	○	○			○	○		生産林
1078	7	123	0	13	○	○			○	○		生産林
1078	7	124	0	42	○	○			○	○		生産林
1078	7	125	0	12	○	○			○	○		生産林
1078	7	126	0	12	○	○			○	○		環境林(保全1)
1078	7	127	0	22	○	○			○	○		環境林(保全1)
1078	7	128	0	22	○	○			○	○		環境林(保全1)
1078	7	129	0	42	○	○			○	○		生産林
1078	7	130	0	22	○	○			○	○		環境林(保全1)
1078	7	131	0	11	○	○			○	○		生産林
1078	7	131	1	11	○	○			○	○		生産林
1078	7	132	0	11	○	○			○	○		生産林
1078	7	133	0	11	○	○			○	○		生産林
1078	7	134	0	11	○	○			○	○		生産林

機能別一覧表

林班	準 林班	番号	枝 番	樹 種	水源涵養 維持増進森林	山地災害防止 土壌保全機能森 林	快適環境形成機 能 維持増進森林	保健機能 維持増進森林	木材生産機能 維持増進森林	伐期の延長を 推進すべき森林	長伐期を 推進すべき森林	三重県型森林 区分
										標準伐期齡+10年	標準伐期齡×2	
1078	ア	135	0	11	○	○			○	○		生産林
1078	ア	136	0	11	○	○			○	○		生産林
1078	ア	137	0	11	○	○			○	○		生産林
1079	ア	1	0	13	○	○			○	○		生産林
1079	ア	2	0	11	○	○			○	○		生産林
1079	ア	3	0	11	○	○			○	○		生産林
1079	ア	4	0	11	○	○			○	○		生産林
1079	ア	4	0	12	○	○			○	○		生産林
1079	ア	5	0	11	○	○			○	○		生産林
1079	ア	6	0	11	○	○			○	○		環境林(保全2)
1079	ア	6	1	22	○	○			○	○		環境林(保全1)
1079	ア	7	0	11	○	○			○	○		環境林(保全2)
1079	ア	7	0	12	○	○			○	○		環境林(保全2)
1079	ア	8	0	13	○	○			○	○		環境林(保全2)
1079	ア	8	0	22	○	○			○	○		環境林(保全1)
1079	ア	9	0	11	○	○			○	○		環境林(保全2)
1079	ア	10	0	11	○	○			○	○		環境林(保全2)
1079	ア	11	0	11	○	○			○	○		環境林(保全2)
1079	ア	12	0	22	○	○			○	○		環境林(保全1)
1079	ア	13	0	11	○	○			○	○		環境林(保全2)
1079	ア	14	0	22	○	○			○	○		環境林(保全1)
1079	ア	15	0	22	○	○			○	○		環境林(保全1)
1079	ア	16	0	11	○	○			○	○		環境林(保全2)
1079	ア	17	0	22	○	○			○	○		環境林(保全1)
1079	ア	18	0	11	○	○			○	○		環境林(保全2)
1079	ア	19	0	11	○	○			○	○		環境林(保全2)
1079	ア	20	0	22	○	○			○	○		環境林(保全1)
1079	ア	21	0	11	○	○			○	○		環境林(保全2)
1079	ア	22	0	11	○	○			○	○		環境林(保全2)
1079	ア	23	0	11	○	○			○	○		環境林(保全2)
1079	ア	24	0	22	○	○			○	○		環境林(保全1)
1079	ア	25	0	11	○	○			○	○		環境林(保全2)
1079	ア	26	0	11	○	○			○	○		生産林
1079	ア	27	0	11	○	○			○	○		生産林
1079	ア	27	0	12	○	○			○	○		生産林
1079	ア	27	1	22	○	○			○	○		環境林(保全1)
1079	ア	28	0	11	○	○			○	○		生産林
1079	ア	28	0	12	○	○			○	○		生産林
1079	ア	28	1	11	○	○			○	○		生産林
1079	ア	29	0	11	○	○			○	○		生産林
1079	ア	29	0	12	○	○			○	○		生産林
1079	ア	29	0	13	○	○			○	○		生産林
1079	ア	30	0	22	○	○			○	○		環境林(保全1)
1079	ア	31	0	11	○	○			○	○		生産林
1079	ア	32	0	11	○	○			○	○		生産林
1079	ア	33	0	11	○	○			○	○		生産林
1079	ア	34	0	11	○	○			○	○		生産林
1079	ア	35	0	22	○	○			○	○		環境林(保全1)
1079	ア	36	0	11	○	○			○	○		生産林
1079	ア	37	0	11	○	○			○	○		生産林
1079	ア	38	0	11	○	○			○	○		生産林
1079	ア	38	0	12	○	○			○	○		生産林
1079	ア	39	0	22	○	○			○	○		環境林(保全1)
1079	ア	40	0	12	○	○			○	○		生産林
1079	ア	41	0	11	○	○			○	○		生産林
1079	ア	42	0	11	○	○			○	○		生産林
1079	ア	43	0	22	○	○			○	○		環境林(保全1)
1079	ア	44	0	22	○	○			○	○		環境林(保全1)
1079	ア	45	0	11	○	○			○	○		環境林(保全2)
1079	ア	46	0	22	○	○			○	○		環境林(保全1)
1079	ア	47	0	11	○	○			○	○		環境林(保全2)
1079	ア	48	0	11	○	○			○	○		環境林(保全2)
1079	ア	49	0	12	○	○			○	○		環境林(保全2)
1079	ア	49	0	22	○	○			○	○		環境林(保全1)
1079	ア	50	0	12	○	○			○	○		生産林
1079	ア	50	0	13	○	○			○	○		生産林
1079	ア	51	0	22	○	○			○	○		環境林(保全1)
1079	ア	52	0	11	○	○			○	○		生産林
1079	ア	53	0	11	○	○			○	○		生産林

機能別一覧表

林班	準 林 班	番 号	枝 番	樹 種	水源涵養 維持増進森林	山地災害防止 土壌保全機能森 林	快適環境形成機 能 維持増進森林	保健機能 維持増進森林	木材生産機能 維持増進森林	伐期の延長を 推進すべき森林	長伐期を 推進すべき森林	三重県型森林 区分
										標準伐期齡+10年	標準伐期齡×2	
1079	ア	54	0	22	○	○			○	○		環境林(保全1)
1079	ア	55	0	22	○	○			○	○		環境林(保全1)
1079	ア	56	0	11	○	○			○	○		生産林
1079	ア	57	0	11	○	○			○	○		生産林
1079	ア	58	0	11	○	○			○	○		生産林
1079	ア	59	0	11	○	○			○	○		生産林
1079	ア	60	0	12	○	○			○	○		生産林
1079	ア	61	0	12	○	○			○	○		生産林
1079	ア	62	0	12	○	○			○	○		生産林
1079	ア	63	0	11	○	○			○	○		生産林
1079	ア	64	0	11	○	○			○	○		生産林
1079	ア	65	0	11	○	○			○	○		生産林
1079	ア	66	0	11	○	○			○	○		生産林
1079	ア	67	0	11	○	○			○	○		生産林
1079	ア	68	0	22	○	○			○	○		環境林(保全1)
1079	ア	69	0	11	○	○			○	○		生産林
1079	ア	70	0	22	○	○			○	○		環境林(保全1)
1079	ア	70	1	11	○	○			○	○		生産林
1079	ア	70	1	12	○	○			○	○		生産林
1079	ア	71	0	12	○	○			○	○		生産林
1079	ア	72	0	22	○	○			○	○		環境林(保全1)
1079	ア	73	0	11	○	○			○	○		生産林
1079	ア	74	0	22	○	○			○	○		環境林(保全1)
1079	ア	75	0	11	○	○			○	○		生産林
1079	ア	75	0	12	○	○			○	○		生産林
1079	ア	76	0	22	○	○			○	○		環境林(保全1)
1079	ア	76	1	22	○	○			○	○		環境林(保全1)
1079	ア	77	0	11	○	○			○	○		生産林
1079	ア	78	0	22	○	○			○	○		環境林(保全1)
1079	ア	79	0	11	○	○			○	○		生産林
1079	ア	80	0	22	○	○			○	○		環境林(保全1)
1079	ア	81	0	11	○	○			○	○		生産林
1079	ア	82	0	12	○	○			○	○		生産林
1079	ア	82	0	13	○	○			○	○		生産林
1080	ア	1	0	11	○	○			○	○		生産林
1080	ア	2	0	11	○	○			○	○		生産林
1080	ア	2	0	12	○	○			○	○		生産林
1080	ア	2	1	11	○	○			○	○		生産林
1080	ア	3	0	11	○	○			○	○		生産林
1080	ア	3	0	12	○	○			○	○		生産林
1080	ア	3	0	13	○	○			○	○		生産林
1080	ア	4	0	12	○	○			○	○		生産林
1080	ア	4	0	11	○	○			○	○		生産林
1080	ア	5	0	11	○	○			○	○		生産林
1080	ア	6	0	22	○	○			○	○		環境林(保全1)
1080	ア	7	0	22	○	○			○	○		環境林(保全1)
1080	ア	7	1	22	○	○			○	○		環境林(保全1)
1080	ア	8	0	22	○	○			○	○		環境林(保全1)
1080	ア	9	0	22	○	○			○	○		環境林(保全1)
1080	ア	10	0	22	○	○			○	○		環境林(保全1)
1080	ア	11	0	12	○	○			○	○		環境林(保全2)
1080	ア	11	0	13	○	○			○	○		環境林(保全2)
1080	ア	12	0	22	○	○			○	○		環境林(保全1)
1080	ア	13	1	22	○	○			○	○		環境林(保全1)
1080	ア	13	2	11	○	○			○	○		環境林(保全2)
1080	ア	14	0	12	○	○			○	○		環境林(保全2)
1080	ア	15	0	22	○	○			○	○		環境林(保全1)
1080	ア	15	1	22	○	○			○	○		環境林(保全1)
1080	ア	16	0	22	○	○			○	○		環境林(保全1)
1080	ア	17	0	11	○	○			○	○		生産林
1080	ア	17	0	12	○	○			○	○		生産林
1080	ア	17	0	13	○	○			○	○		生産林
1080	ア	18	0	11	○	○			○	○		生産林
1080	ア	18	0	12	○	○			○	○		生産林
1080	ア	19	0	11	○	○			○	○		生産林
1080	ア	20	0	22	○	○			○	○		環境林(保全1)
1080	ア	21	0	22	○	○			○	○		環境林(保全1)
1080	ア	22	0	22	○	○			○	○		環境林(保全1)
1080	ア	23	0	11	○	○			○	○		生産林

機能別一覧表

林班	準 林 班	番 号	枝 番	樹 種	水源涵養 維持増進森林	山地災害防止 土壌保全機能森 林	快適環境形成機 能 維持増進森林	保健機能 維持増進森林	木材生産機能 維持増進森林	伐期の延長を 推進すべき森林 標準伐期齢+10年	長伐期を 推進すべき森林 標準伐期齢×2	三重県型森林 区分
1080	ア	24	0	22	○	○			○	○		環境林(保全1)
1080	ア	25	0	22	○	○			○	○		環境林(保全1)
1080	ア	25	0	22	○	○			○	○		環境林(保全1)
1080	ア	26	0	11	○	○			○	○		生産林
1080	ア	27	0	11	○	○			○	○		生産林
1080	ア	28	0	22	○	○			○	○		環境林(保全1)
1080	ア	29	0	11	○	○			○	○		生産林
1080	ア	30	0	22	○	○			○	○		環境林(保全1)
1081	ア	1	0	11	○	○	○	○	○	○		生産林
1081	ア	1	0	12	○	○	○	○	○	○		生産林
1081	ア	2	0	11	○	○	○	○	○	○		生産林
1081	ア	3	0	11	○	○	○	○	○	○		生産林
1081	ア	3	0	12	○	○	○	○	○	○		生産林
1081	ア	4	0	11	○	○	○	○	○	○		生産林
1081	ア	5	0	11	○	○	○	○	○	○		生産林
1081	ア	6	0	11	○	○	○	○	○	○		生産林
1081	ア	6	0	12	○	○	○	○	○	○		生産林
1081	ア	7	0	11	○	○	○	○	○	○		生産林
1081	ア	7	0	12	○	○	○	○	○	○		生産林
1081	ア	8	0	11	○	○	○	○	○	○		生産林
1081	ア	9	0	11	○	○	○	○	○	○		生産林
1081	ア	9	0	12	○	○	○	○	○	○		生産林
1081	ア	10	0	11	○	○	○	○	○	○		生産林
1081	ア	10	0	12	○	○	○	○	○	○		生産林
1081	ア	10	0	11	○	○	○	○	○	○		生産林
1081	ア	10	0	12	○	○	○	○	○	○		生産林
1081	ア	11	0	11	○	○	○	○	○	○		生産林
1081	ア	11	0	12	○	○	○	○	○	○		生産林
1081	ア	12	0	11	○	○	○	○	○	○		生産林
1081	ア	12	0	12	○	○	○	○	○	○		生産林
1081	ア	13	0	11	○	○	○	○	○	○		生産林
1081	ア	13	0	12	○	○	○	○	○	○		生産林
1081	ア	14	0	11	○	○	○	○	○	○		生産林
1081	ア	14	0	12	○	○	○	○	○	○		生産林
1081	ア	15	0	12	○	○	○	○	○	○		生産林
1081	イ	1	0	11	○	○	○	○	○	○		生産林
1081	イ	1	0	12	○	○	○	○	○	○		生産林
1081	イ	2	0	11	○	○	○	○	○	○		生産林
1081	イ	3	0	11	○	○	○	○	○	○		生産林
1081	イ	4	0	11	○	○	○	○	○	○		生産林
1081	イ	4	0	12	○	○	○	○	○	○		生産林
1081	イ	5	0	11	○	○	○	○	○	○		生産林
1081	イ	6	0	11	○	○	○	○	○	○		生産林
1081	イ	6	0	12	○	○	○	○	○	○		生産林
1081	イ	7	0	11	○	○	○	○	○	○		生産林
1081	イ	8	0	12	○	○	○	○	○	○		生産林
1081	イ	9	0	11	○	○	○	○	○	○		生産林
1081	イ	10	0	12	○	○	○	○	○	○		生産林
1081	イ	11	0	11	○	○	○	○	○	○		生産林
1081	イ	12	0	12	○	○	○	○	○	○		生産林
1081	イ	13	0	11	○	○	○	○	○	○		生産林
1081	イ	14	0	11	○	○	○	○	○	○		生産林
1081	イ	14	0	12	○	○	○	○	○	○		生産林
1081	イ	15	0	11	○	○	○	○	○	○		生産林
1081	イ	16	0	11	○	○	○	○	○	○		生産林
1081	イ	17	0	12	○	○	○	○	○	○		生産林
1081	イ	18	0	11	○	○	○	○	○	○		生産林
1081	イ	18	0	12	○	○	○	○	○	○		生産林
1081	イ	19	0	12	○	○	○	○	○	○		生産林
1081	ウ	1	0	22	○	○	○	○	○	○		環境林(保全1)
1081	ウ	2	0	22	○	○	○	○	○	○		環境林(保全1)
1082	ア	1	0	22	○	○	○	○	○	○		環境林(保全1)
1082	ア	2	0	11		○	○	○	○		○	生産林
1082	ア	3	0	22	○	○	○	○	○	○		環境林(保全1)
1082	ア	4	0	11		○	○	○	○			生産林
1082	ア	5	0	12	○	○	○	○	○	○		生産林
1082	ア	6	0	11		○	○	○	○		○	生産林
1082	ア	7	0	22	○	○	○	○	○	○		環境林(保全1)
1082	ア	8	0	13		○	○	○	○		○	生産林

機能別一覧表

林班	準 林 班	番 号	枝 番	樹 種	水源涵養 維持増進森林	山地災害防止 土壌保全機能森 林	快適環境形成機 能 維持増進森林	保健機能 維持増進森林	木材生産機能 維持増進森林	伐期の延長を 推進すべき森林	長伐期を 推進すべき森林	三重県型森林 区分
										標準伐期齢+10年	標準伐期齢×2	
1082	ア	8	0	22	○	○	○	○	○	○		環境林(保全1)
1082	ア	9	0	22	○	○	○	○	○	○		環境林(保全1)
1082	ア	9	1	11		○	○	○	○		○	環境林(保全2)
1082	ア	9	1	12		○	○	○	○		○	環境林(保全2)
1082	ア	10	0	11		○	○	○	○		○	生産林
1082	ア	11	0	12		○	○	○	○		○	環境林(保全2)
1082	ア	12	0	22	○	○	○	○	○	○		環境林(保全1)
1082	ア	13	0	22	○	○	○	○	○	○		環境林(保全1)
1082	ア	14	0	11		○	○	○	○		○	環境林(保全2)
1082	ア	14	0	12		○	○	○	○		○	環境林(保全2)
1082	ア	15	0	12		○	○	○	○		○	環境林(保全2)
1082	ア	16	0	22	○	○	○	○	○	○		環境林(保全1)
1082	ア	17	0	11		○	○	○	○		○	環境林(保全2)
1082	ア	17	0	12		○	○	○	○		○	環境林(保全2)
1082	ア	18	0	12		○	○	○	○		○	環境林(保全2)
1082	ア	19	0	12		○	○	○	○		○	環境林(保全2)
1082	ア	20	0	12		○	○	○	○		○	環境林(保全2)
1082	ア	21	0	22	○	○	○	○	○	○		環境林(保全1)
1082	ア	22	0	22	○	○	○	○	○	○		環境林(保全1)
1082	ア	23	0	11		○	○	○	○		○	環境林(保全2)
1082	ア	24	0	11		○	○	○	○		○	生産林
1082	ア	25	0	11	○	○	○	○	○	○		生産林
1082	ア	25	0	12	○	○	○	○	○	○		生産林
1082	ア	26	0	11	○	○	○	○	○	○		生産林
1082	ア	26	0	12	○	○	○	○	○	○		生産林
1082	ア	26	1	11	○	○	○	○	○	○		生産林
1082	ア	26	1	12	○	○	○	○	○	○		生産林
1082	ア	27	0	11	○	○	○	○	○	○		生産林
1082	ア	27	0	12	○	○	○	○	○	○		生産林
1082	ア	28	0	11	○	○	○	○	○	○		生産林
1082	ア	29	0	11	○	○	○	○	○	○		生産林
1082	ア	29	0	12	○	○	○	○	○	○		生産林
1082	ア	30	0	11	○	○	○	○	○	○		生産林
1082	ア	30	0	12	○	○	○	○	○	○		生産林
1082	ア	32	0	11	○	○	○	○	○	○		生産林
1082	ア	32	0	12	○	○	○	○	○	○		生産林
1082	ア	32	1	11	○	○	○	○	○	○		生産林
1082	ア	32	1	12	○	○	○	○	○	○		生産林
1082	ア	33	0	11	○	○	○	○	○	○		生産林
1082	ア	33	0	12	○	○	○	○	○	○		生産林
1082	ア	34	0	11	○	○	○	○	○	○		生産林
1082	ア	34	0	12	○	○	○	○	○	○		生産林
1082	ア	35	0	11	○	○	○	○	○	○		生産林
1082	ア	35	0	12	○	○	○	○	○	○		生産林
1082	ア	36	0	11	○	○	○	○	○	○		生産林
1082	ア	37	0	11	○	○	○	○	○	○		生産林
1082	ア	38	0	11	○	○	○	○	○	○		生産林
1082	ア	39	0	22	○	○	○	○	○	○		環境林(保全1)
1082	ア	40	0	22	○	○	○	○	○	○		環境林(保全1)
1082	ア	41	0	22	○	○	○	○	○	○		環境林(保全1)
1082	ア	42	0	11	○	○	○	○	○	○		生産林
1082	ア	42	0	12	○	○	○	○	○	○		生産林
1082	ア	43	0	11	○	○	○	○	○	○		生産林
1082	ア	43	0	12	○	○	○	○	○	○		生産林
1082	ア	44	0	11	○	○	○	○	○	○		生産林
1082	ア	44	0	12	○	○	○	○	○	○		生産林
1082	ア	45	0	22	○	○	○	○	○	○		環境林(保全1)
1083	ア	1	0	11	○	○			○	○		生産林
1083	ア	1	1	22	○	○			○	○		環境林(保全1)
1083	ア	2	0	11	○	○			○	○		生産林
1083	ア	3	0	11	○	○			○	○		生産林
1083	ア	3	1	12	○	○			○	○		生産林
1083	ア	4	0	11	○	○			○	○		生産林
1083	ア	4	0	12	○	○			○	○		生産林
1083	ア	4	1	12	○	○			○	○		生産林
1083	ア	5	0	11	○	○			○	○		環境林(保全2)
1083	ア	6	0	22	○	○			○	○		環境林(保全1)
1083	ア	7	0	22	○	○			○	○		環境林(保全1)
1083	ア	8	0	22	○	○			○	○		環境林(保全1)

機能別一覧表

林班	準 林 班	番 号	枝 番	樹 種	水源涵養 維持増進森林	山地災害防止 土壌保全機能森 林	快適環境形成機 能 維持増進森林	保健機能 維持増進森林	木材生産機能 維持増進森林	伐期の延長を 推進すべき森林 標準伐期齢+10年	長伐期を 推進すべき森林 標準伐期齢×2	三重県型森林 区分
1083	ア	9	0	22	○	○			○	○		環境林(保全1)
1083	ア	10	0	22	○	○			○	○		環境林(保全1)
1083	ア	11	0	22	○	○			○	○		環境林(保全1)
1083	ア	12	0	22	○	○			○	○		環境林(保全1)
1083	ア	13	0	22	○	○			○	○		環境林(保全1)
1083	ア	14	0	22	○	○			○	○		環境林(保全1)
1083	ア	15	0	22	○	○			○	○		環境林(保全1)
1083	ア	16	0	22	○	○			○	○		環境林(保全1)
1083	ア	17	0	11	○	○			○	○		環境林(保全2)
1083	ア	18	0	22	○	○			○	○		環境林(保全1)
1083	ア	19	0	22	○	○			○	○		環境林(保全1)
1083	ア	19	1	11	○	○			○	○		生産林
1083	ア	20	0	22	○	○			○	○		環境林(保全1)
1083	ア	21	0	22	○	○			○	○		環境林(保全1)
1083	ア	22	0	22	○	○			○	○		環境林(保全1)
1083	ア	23	0	22	○	○			○	○		環境林(保全1)
1083	ア	24	0	13	○	○			○	○		生産林
1083	ア	26	0	11	○	○			○	○		生産林
1084	ア	1	0	11	○	○			○	○		生産林
1084	ア	1	0	12	○	○			○	○		生産林
1084	ア	2	0	22	○	○			○	○		環境林(保全1)
1084	ア	2	1	11	○	○			○	○		生産林
1084	ア	2	1	12	○	○			○	○		生産林
1084	ア	2	2	22	○	○			○	○		環境林(保全1)
1084	ア	3	0	11	○	○			○	○		生産林
1084	ア	3	0	12	○	○			○	○		生産林
1084	ア	3	0	11	○	○			○	○		生産林
1084	ア	3	0	12	○	○			○	○		生産林
1084	ア	3	1	12	○	○			○	○		生産林
1084	ア	3	2	11	○	○			○	○		生産林
1084	ア	4	0	11	○	○			○	○		生産林
1084	ア	5	0	22	○	○			○	○		環境林(保全1)
1084	ア	5	1	11	○	○			○	○		生産林
1084	ア	5	1	12	○	○			○	○		生産林
1084	ア	6	0	11	○	○			○	○		生産林
1084	ア	6	0	12	○	○			○	○		生産林
1084	ア	7	0	11	○	○			○	○		生産林
1084	ア	7	0	12	○	○			○	○		生産林
1084	ア	8	0	11	○	○			○	○		生産林
1084	ア	9	0	22	○	○			○	○		環境林(保全1)
1084	ア	10	0	22	○	○			○	○		環境林(保全1)
1084	ア	11	0	22	○	○			○	○		環境林(保全1)
1084	ア	12	0	22	○	○			○	○		環境林(保全1)
1084	ア	13	0	22	○	○			○	○		環境林(保全1)
1084	ア	14	0	22	○	○			○	○		環境林(保全1)
1084	ア	15	0	22	○	○			○	○		環境林(保全1)
1084	ア	16	0	22	○	○			○	○		環境林(保全1)
1084	ア	17	0	22	○	○			○	○		環境林(保全1)
1084	ア	18	0	22	○	○			○	○		環境林(保全1)
1084	ア	19	0	22	○	○			○	○		環境林(保全1)
1084	ア	20	0	22	○	○			○	○		環境林(保全1)
1084	ア	21	0	22	○	○			○	○		環境林(保全1)
1084	ア	22	0	11	○	○			○	○		生産林
1084	ア	23	0	12	○	○			○	○		生産林
1084	ア	24	0	11	○	○			○	○		生産林
1084	ア	25	0	11	○	○			○	○		生産林
1084	ア	26	0	12	○	○			○	○		生産林
1084	ア	27	0	12	○	○			○	○		生産林
1084	ア	27	0	22	○	○			○	○		環境林(保全1)
1084	ア	28	0	22	○	○			○	○		環境林(保全1)
1084	ア	29	0	22	○	○			○	○		環境林(保全1)
1084	ア	30	0	22	○	○			○	○		環境林(保全1)
1084	ア	31	0	22	○	○			○	○		環境林(保全1)
1084	ア	32	0	11	○	○			○	○		生産林
1084	ア	33	0	11	○	○			○	○		生産林
1084	ア	34	0	11	○	○			○	○		生産林
1084	ア	35	0	22	○	○			○	○		環境林(保全1)
1084	ア	36	0	11	○	○			○	○		生産林
1084	ア	37	0	11	○	○			○	○		生産林

機能別一覧表

林班	準 林 班	番 号	枝 番	樹 種	水源涵養 維持増進森林	山地災害防止 土壌保全機能森 林	快適環境形成機 能 維持増進森林	保健機能 維持増進森林	木材生産機能 維持増進森林	伐期の延長を 推進すべき森林	長伐期を 推進すべき森林	三重県型森林 区分
										標準伐期齢+10年	標準伐期齢×2	
1084	ア	38	0	11	○	○			○	○		生産林
1084	ア	39	0	11	○	○			○	○		生産林
1084	ア	39	0	12	○	○			○	○		生産林
1084	ア	40	0	11	○	○			○	○		生産林
1084	ア	41	0	11	○	○			○	○		生産林
1084	ア	42	0	11	○	○			○	○		生産林
1084	ア	42	0	12	○	○			○	○		生産林
1084	ア	43	0	11	○	○			○	○		生産林
1084	ア	43	0	12	○	○			○	○		生産林
1084	ア	44	0	22	○	○			○	○		環境林(保全1)
1084	ア	45	0	11	○	○			○	○		生産林
1084	ア	46	0	22	○	○			○	○		環境林(保全1)
1084	ア	47	0	22	○	○			○	○		環境林(保全1)
1084	ア	48	0	12	○	○			○	○		生産林
1084	ア	49	0	12	○	○			○	○		生産林
1084	ア	50	0	12	○	○			○	○		生産林
1084	ア	51	0	12	○	○			○	○		生産林
1084	ア	52	0	12	○	○			○	○		生産林
1084	ア	53	0	12	○	○			○	○		生産林
1084	ア	53	0	13	○	○			○	○		生産林
1084	ア	54	0	12	○	○			○	○		生産林
1084	ア	54	0	13	○	○			○	○		生産林
1084	ア	55	0	22	○	○			○	○		環境林(保全1)
1084	ア	56	0	12	○	○			○	○		生産林
1084	ア	56	0	12	○	○			○	○		生産林
1084	ア	57	0	22	○	○			○	○		環境林(保全1)
1084	ア	57	0	22	○	○			○	○		環境林(保全1)
1085	ア	1	0	22					○			環境林(保全1)
1085	ア	2	0	11					○			生産林
1085	ア	3	0	22					○			環境林(保全1)
1085	ア	4	0	11					○			生産林
1085	ア	4	1	11					○			環境林(保全2)
1085	ア	4	1	12					○			環境林(保全2)
1085	ア	5	0	11					○			生産林
1085	ア	5	1	11					○			環境林(保全2)
1085	ア	5	1	12					○			環境林(保全2)
1085	ア	6	0	13					○			生産林
1085	ア	6	1	13					○			環境林(保全2)
1085	ア	7	0	11					○			生産林
1085	ア	8	0	11					○			生産林
1085	ア	9	0	11					○			生産林
1085	ア	10	0	11					○			生産林
1085	ア	11	0	11					○			生産林
1085	ア	12	0	13					○			生産林
1085	ア	13	0	11					○			生産林
1085	ア	14	0	13					○			生産林
1085	ア	15	0	12					○			生産林
1085	ア	16	0	41					○			生産林
1085	ア	17	0	41					○			生産林
1085	ア	18	0	11					○			生産林
1085	ア	19	0	11					○			生産林
1085	ア	20	0	12					○			生産林
1085	ア	21	0	11					○			生産林
1085	ア	21	0	12					○			生産林
1085	ア	22	0	11					○			生産林
1085	ア	22	0	12					○			生産林
1085	ア	23	0	11					○			生産林
1085	ア	24	0	11					○			生産林
1085	ア	24	0	12					○			生産林
1085	ア	25	0	11					○			生産林
1085	ア	26	0	11					○			生産林
1085	ア	27	0	11					○			生産林
1085	ア	27	0	11					○			生産林
1085	ア	28	0	12					○			生産林
1085	ア	28	0	12					○			生産林
1085	ア	29	0	13					○			生産林
1085	ア	30	0	11					○			生産林
1085	ア	31	0	11					○			生産林
1085	ア	31	0	12					○			生産林

機能別一覧表

林班	準 林 班	番 号	枝 番	樹 種	水源涵養 維持増進森林	山地災害防止 土壌保全機能森 林	快適環境形成機 能 維持増進森林	保健機能 維持増進森林	木材生産機能 維持増進森林	伐期の延長を 推進すべき森林 標準伐期齢+10年	長伐期を 推進すべき森林 標準伐期齢×2	三重県型森林 区分
1085	ア	32	0	12					○			生産林
1085	ア	32	0	13					○			生産林
1085	ア	33	0	11					○			環境林(保全2)
1085	ア	33	0	12					○			環境林(保全2)
1085	ア	33	0	13					○			環境林(保全2)
1085	ア	34	0	11					○			生産林
1085	ア	34	0	12					○			生産林
1085	ア	34	1	11					○			生産林
1085	ア	35	0	13					○			環境林(保全1)
1085	ア	35	0	22					○			環境林(保全1)
1085	ア	36	0	11					○			生産林
1085	ア	36	0	12					○			生産林
1085	ア	37	0	11					○			生産林
1085	ア	38	0	12					○			生産林
1085	ア	39	0	11					○			生産林
1085	ア	40	0	11					○			生産林
1085	ア	41	0	12					○			生産林
1085	ア	42	0	13					○			生産林
1085	ア	43	0	12					○			生産林
1085	ア	44	0	12					○			生産林
1085	ア	45	0	11					○			生産林
1085	ア	45	0	12					○			生産林
1085	ア	46	0	11					○			生産林
1085	ア	47	0	11					○			生産林
1085	ア	48	0	12					○			生産林
1085	ア	49	0	13					○			生産林
1085	ア	50	0	11					○			生産林
1085	ア	51	0	11					○			生産林
1085	ア	52	0	12					○			生産林
1085	ア	53	0	11					○			生産林
1085	ア	53	0	12					○			生産林
1085	ア	54	0	22					○			環境林(保全1)
1085	ア	55	0	12					○			生産林
1085	ア	56	0	13					○			生産林
1085	ア	57	0	11					○			生産林
1085	ア	57	0	12					○			生産林
1085	ア	58	0	11					○			生産林
1085	ア	58	0	12					○			生産林
1085	ア	59	0	13					○			生産林
1085	ア	60	0	13					○			生産林
1085	ア	60	0	22					○			環境林(保全1)
1085	ア	61	0	22					○			環境林(保全1)
1085	ア	62	0	22					○			環境林(保全1)
1085	ア	63	0	12					○			生産林
1085	ア	63	0	13					○			生産林
1085	ア	64	0	13					○			生産林
1085	ア	64	1	12					○			生産林
1085	ア	65	0	42					○			生産林
1085	ア	66	0	42					○			生産林
1085	ア	67	0	42					○			生産林
1085	ア	68	0	11					○			生産林
1085	ア	68	0	22					○			環境林(保全1)
1085	ア	71	0	11					○			生産林
1085	ア	72	0	11					○			生産林
1085	ア	73	0	12					○			生産林
1085	ア	75	0	11					○			生産林
1085	ア	77	0	11					○			生産林
1085	ア	78	0	11					○			生産林
1085	ア	79	0	22					○			環境林(保全1)
1085	ア	80	0	11					○			生産林
1085	ア	81	0	11					○			生産林
1085	ア	82	0	11					○			生産林
1085	ア	83	0	11					○			生産林
1085	ア	83	0	12					○			生産林
1085	ア	84	0	11					○			生産林
1085	ア	85	0	11					○			生産林
1085	ア	86	0	11					○			生産林
1085	ア	87	0	11					○			生産林
1085	ア	88	0	11					○			生産林

機能別一覧表

林班	準 林班	番号	枝 番	樹 種	水源涵養 維持増進森林	山地災害防止 土壌保全機能森 林	快適環境形成機 能 維持増進森林	保健機能 維持増進森林	木材生産機能 維持増進森林	伐期の延長を 推進すべき森林 標準伐期齢+10年	長伐期を 推進すべき森林 標準伐期齢×2	三重県型森林 区分
1085	ア	89	0	11					○			生産林
1085	ア	90	0	12					○			生産林
1086	ア	1	0	12					○			生産林
1086	ア	1	0	13					○			生産林
1086	ア	1	1	14					○			環境林(保全1)
1086	ア	1	2	11					○			生産林
1086	ア	1	3	12					○			生産林
1086	ア	2	0	11					○			生産林
1086	ア	2	0	12					○			生産林
1086	ア	3	0	11					○			生産林
1086	ア	4	0	13					○			生産林
1086	ア	5	0	12					○			生産林
1086	ア	6	0	11					○			生産林
1086	ア	7	0	12					○			生産林
1086	ア	8	0	11					○			生産林
1086	ア	9	0	11					○			生産林
1086	ア	10	0	11					○			生産林
1086	ア	11	0	11					○			生産林
1086	ア	12	0	22					○			環境林(保全1)
1086	ア	12	0	22					○			環境林(保全1)
1086	ア	13	0	11					○			生産林
1086	ア	14	0	11					○			生産林
1086	ア	15	0	12					○			生産林
1086	ア	16	0	11					○			生産林
1086	ア	16	0	12					○			生産林
1086	ア	16	0	13					○			生産林
1086	ア	17	0	11					○			生産林
1086	ア	17	0	12					○			生産林
1086	ア	18	0	11					○			生産林
1086	ア	19	0	12					○			生産林
1086	ア	20	0	11					○			生産林
1086	ア	21	0	11					○			生産林
1086	ア	21	0	12					○			生産林
1086	ア	21	1	12					○			生産林
1086	ア	22	0	12					○			生産林
1086	ア	22	0	13					○			生産林
1086	ア	23	0	22					○			環境林(保全1)
1086	ア	24	0	12					○			生産林
1086	ア	24	0	22					○			環境林(保全1)
1086	ア	25	0	11					○			生産林
1086	ア	25	0	12					○			生産林
1086	ア	25	0	13					○			生産林
1086	ア	26	0	11					○			生産林
1086	ア	26	0	12					○			生産林
1086	ア	27	0	12					○			生産林
1086	ア	28	0	12					○			生産林
1086	ア	29	0	12					○			生産林
1086	ア	30	0	12					○			生産林
1086	ア	31	0	11					○			生産林
1086	ア	31	0	12					○			生産林
1086	ア	32	0	11					○			生産林
1086	ア	33	0	12					○			生産林
1086	ア	33	1	11					○			生産林
1086	ア	34	0	12					○			生産林
1086	ア	34	0	13					○			生産林
1086	ア	35	0	12					○			生産林
1086	ア	35	0	13					○			生産林
1086	ア	36	0	11					○			生産林
1086	ア	36	0	12					○			生産林
1086	ア	37	0	12					○			生産林
1086	ア	38	0	31					○			生産林
1086	ア	38	1	22					○			環境林(保全1)
1086	ア	39	0	12					○			生産林
1086	ア	39	0	11					○			生産林
1086	ア	39	0	12					○			生産林
1086	ア	40	0	13					○			生産林
1086	ア	41	0	22					○			環境林(保全1)
1086	ア	41	0	13					○			生産林
1086	ア	42	0	12					○			生産林

機能別一覧表

林班	準 林 班	番 号	枝 番	樹 種	水源涵養 維持増進森林	山地災害防止 土壌保全機能森 林	快適環境形成機 能 維持増進森林	保健機能 維持増進森林	木材生産機能 維持増進森林	伐期の延長を 推進すべき森林 標準伐期齡+10年	長伐期を 推進すべき森林 標準伐期齡×2	三重県型森林 区分
1086	ア	43	0	12					○			生産林
1086	ア	44	0	14					○			環境林(保全1)
1086	ア	44	0	22					○			環境林(保全1)
1086	ア	45	0	13					○			生産林
1086	ア	45	0	22					○			環境林(保全1)
1086	ア	46	0	11					○			生産林
1086	ア	47	0	11					○			生産林
1086	ア	48	0	11					○			生産林
1086	ア	49	0	11					○			生産林
1086	ア	50	0	13					○			生産林
1086	ア	51	0	11					○			生産林
1086	ア	52	0	22					○			環境林(保全1)
1086	ア	53	0	11					○			生産林
1086	ア	53	0	12					○			生産林
1086	ア	54	0	22					○			環境林(保全1)
1086	ア	55	0	11					○			生産林
1086	ア	56	0	11					○			生産林
1086	ア	56	0	12					○			生産林
1086	ア	57	0	12					○			環境林(保全2)
1086	ア	58	0	11					○			環境林(保全2)
1086	ア	59	0	11					○			生産林
1086	ア	60	0	22					○			環境林(保全1)
1086	ア	61	0	22					○			環境林(保全1)
1086	ア	62	0	12					○			生産林
1086	ア	63	0	11					○			生産林
1086	ア	64	0	12					○			生産林
1086	ア	65	0	12					○			生産林
1086	ア	66	0	12					○			生産林
1086	ア	66	0	22					○			環境林(保全1)
1086	ア	67	0	11					○			生産林
1086	ア	67	0	13					○			生産林
1086	ア	68	0	11					○			生産林
1086	ア	68	0	13					○			生産林
1086	ア	69	0	11					○			生産林
1086	ア	69	0	13					○			生産林
1086	ア	69	0	22					○			環境林(保全1)
1086	ア	70	0	21					○			生産林
1086	ア	70	0	21					○			生産林
1086	ア	70	1	11					○			生産林
1086	ア	71	0	11					○			生産林
1086	ア	71	0	13					○			生産林
1086	ア	71	0	22					○			環境林(保全1)
1086	ア	72	0	13					○			生産林
1086	ア	72	1	22					○			環境林(保全1)
1086	ア	73	0	12					○			生産林
1086	ア	74	0	22					○			環境林(保全1)
1086	ア	74	1	22					○			環境林(保全1)
1086	ア	75	0	12					○			生産林
1086	ア	76	0	12					○			生産林
1086	ア	77	0	11					○			生産林
1086	ア	78	0	21					○			環境林(保全1)
1086	ア	79	0	11					○			生産林
1086	ア	79	0	12					○			生産林
1086	ア	80	0	11					○			生産林
1086	ア	80	0	12					○			生産林
1086	ア	80	0	13					○			生産林
1086	ア	81	0	11					○			生産林
1086	ア	82	0	12					○			生産林
1086	ア	83	0	14					○			環境林(保全1)
1086	ア	83	0	13					○			生産林
1086	ア	83	0	13					○			生産林
1086	ア	83	0	22					○			環境林(保全1)
1086	ア	84	0	11					○			生産林
1086	ア	85	0	11					○			生産林
1086	ア	86	0	12					○			生産林
1086	ア	87	0	11					○			生産林
1086	ア	88	1	11					○			生産林
1086	ア	88	2	11					○			生産林
1086	ア	88	3	11					○			生産林

機能別一覧表

林班	準 林班	番号	枝 番	樹 種	水源涵養 維持増進森林	山地災害防止 土壌保全機能森 林	快適環境形成機 能 維持増進森林	保健機能 維持増進森林	木材生産機能 維持増進森林	伐期の延長を 推進すべき森林 標準伐期齢+10年	長伐期を 推進すべき森林 標準伐期齢×2	三重県型森林 区分
1086	ア	88	4	11					○			生産林
1086	ア	88	4	13					○			生産林
1086	ア	88	5	11					○			生産林
1086	ア	88	6	11					○			生産林
1086	ア	88	6	13					○			生産林
1086	ア	89	0	11					○			生産林
1086	ア	90	0	13					○			生産林
1086	ア	90	0	11					○			生産林
1086	ア	91	0	13					○			生産林
1086	ア	91	0	12					○			生産林
1086	ア	92	0	13					○			生産林
1086	ア	92	0	11					○			生産林
1086	ア	93	0	12					○			生産林
1086	ア	93	0	12					○			生産林
1086	ア	94	0	12					○			生産林
1086	ア	95	0	11					○			生産林
1086	ア	95	0	12					○			生産林
1086	ア	95	0	13					○			生産林
1086	ア	96	0	11					○			生産林
1086	ア	96	0	12					○			生産林
1086	ア	97	0	11					○			生産林
1086	ア	98	0	11					○			生産林
1086	ア	98	0	12					○			生産林
1086	ア	99	0	12					○			生産林
1086	ア	100	0	11					○			生産林
1086	ア	100	0	12					○			生産林
1086	ア	100	0	12					○			生産林
1086	ア	101	0	11					○			生産林
1086	ア	102	0	14					○			環境林(保全1)
1086	ア	103	0	12					○			生産林
1086	ア	104	0	12					○			生産林
1086	ア	104	0	12					○			生産林
1086	ア	105	0	11					○			生産林
1086	ア	105	0	12					○			生産林
1086	ア	106	0	12					○			生産林
1086	ア	107	0	13					○			生産林
1086	ア	109	0	61					○			生産林
1086	ア	110	0	11					○			生産林
1086	ア	111	0	11					○			生産林
1086	ア	112	0	11					○			生産林
1086	ア	113	0	11					○			生産林
1086	ア	114	0	11					○			生産林
1087	ア	1	0	12					○			生産林
1087	ア	1	0	22					○			環境林(保全1)
1087	ア	2	0	12					○			生産林
1087	ア	2	0	13					○			生産林
1087	ア	3	0	11					○			生産林
1087	ア	3	0	12					○			生産林
1087	ア	4	0	13					○			生産林
1087	ア	5	0	12					○			生産林
1087	ア	5	0	13					○			生産林
1087	ア	6	0	12					○			生産林
1087	ア	6	0	13					○			生産林
1087	ア	7	0	22					○			環境林(保全1)
1087	ア	8	0	11					○			生産林
1087	ア	9	0	11					○			生産林
1087	ア	9	0	22					○			環境林(保全1)
1087	ア	10	0	12					○			生産林
1087	ア	10	0	13					○			生産林
1087	ア	11	0	12					○			生産林
1087	ア	11	0	22					○			環境林(保全1)
1087	ア	12	0	12					○			生産林
1087	ア	12	1	12					○			生産林
1087	ア	13	0	12					○			生産林
1087	ア	13	0	13					○			生産林
1087	ア	14	0	11					○			生産林
1087	ア	14	0	12					○			生産林
1087	ア	15	0	11					○			環境林(保全2)
1087	ア	16	0	12					○			生産林

機能別一覧表

林班	準 林 班	番 号	枝 番	樹 種	水源涵養 維持増進森林	山地災害防止 土壌保全機能森 林	快適環境形成機 能 維持増進森林	保健機能 維持増進森林	木材生産機能 維持増進森林	伐期の延長を 推進すべき森林 標準伐期齡+10年	長伐期を 推進すべき森林 標準伐期齡×2	三重県型森林 区分
1087	ア	16	0	13					○			生産林
1087	ア	17	0	11					○			生産林
1087	ア	17	0	21					○			環境林(保全1)
1087	ア	18	0	11					○			生産林
1087	ア	19	0	22					○			環境林(保全1)
1087	ア	20	0	11					○			生産林
1087	ア	20	0	12					○			生産林
1087	ア	21	0	13					○			生産林
1087	ア	22	0	13					○			環境林(保全1)
1087	ア	22	0	13					○			生産林
1087	ア	23	0	13					○			環境林(保全1)
1087	ア	23	0	22					○			環境林(保全1)
1087	ア	24	0	11					○			生産林
1087	ア	24	0	12					○			生産林
1087	ア	25	0	11					○			生産林
1087	ア	25	0	12					○			生産林
1087	ア	26	0	11					○			生産林
1087	ア	27	0	11					○			生産林
1087	ア	28	0	31					○			生産林
1087	ア	29	0	22					○			環境林(保全1)
1087	ア	30	0	12					○			生産林
1087	ア	31	0	31					○			生産林
1087	ア	32	0	22					○			環境林(保全1)
1087	ア	33	0	13					○			生産林
1087	ア	34	0	11					○			生産林
1087	ア	35	0	12					○			生産林
1087	ア	36	0	13					○			生産林
1087	ア	37	0	13					○			生産林
1087	ア	37	0	22					○			環境林(保全1)
1087	ア	38	0	12					○			生産林
1087	ア	39	0	13					○			生産林
1087	ア	40	0	12					○			生産林
1087	ア	40	0	22					○			環境林(保全1)
1087	ア	41	0	22					○			環境林(保全1)
1087	ア	41	0	22					○			環境林(保全1)
1087	ア	42	0	12					○			生産林
1087	ア	42	0	13					○			生産林
1087	ア	43	0	22					○			環境林(保全1)
1087	ア	44	0	22					○			環境林(保全1)
1087	ア	45	0	11					○			生産林
1087	ア	45	0	12					○			生産林
1087	ア	45	0	13					○			生産林
1087	ア	46	0	11					○			生産林
1087	ア	47	0	11					○			生産林
1087	ア	47	0	12					○			生産林
1087	ア	48	0	13					○			生産林
1087	ア	49	0	12					○			生産林
1087	ア	50	0	11					○			生産林
1087	ア	51	0	22					○			環境林(保全1)
1087	ア	52	0	12					○			生産林
1087	ア	53	0	22					○			環境林(保全1)
1087	ア	53	0	22					○			環境林(保全1)
1087	ア	54	0	11					○			生産林
1087	ア	54	0	12					○			生産林
1087	ア	55	0	11					○			生産林
1087	ア	56	0	11					○			生産林
1087	ア	57	0	13					○			生産林
1087	ア	57	0	12					○			生産林
1087	ア	58	0	11					○			生産林
1087	ア	59	0	11					○			生産林
1087	ア	60	0	21					○			環境林(保全1)
1087	ア	61	0	12					○			生産林
1087	ア	61	0	13					○			生産林
1087	ア	62	0	11					○			生産林
1087	ア	63	0	11					○			生産林
1087	ア	63	0	12					○			生産林
1087	ア	64	0	13					○			生産林
1087	ア	65	0	22					○			環境林(保全1)
1087	ア	66	0	12					○			生産林

機能別一覧表

林班	準 林班	番号	枝 番	樹 種	水源涵養 維持増進森林	山地災害防止 土壌保全機能森 林	快適環境形成機 能 維持増進森林	保健機能 維持増進森林	木材生産機能 維持増進森林	伐期の延長を 推進すべき森林 標準伐期齢+10年	長伐期を 推進すべき森林 標準伐期齢×2	三重県型森林 区分
1087	ア	67	0	12					○			生産林
1087	ア	68	0	11					○			生産林
1087	ア	68	0	12					○			生産林
1087	ア	69	0	12					○			生産林
1087	ア	70	0	11					○			生産林
1087	ア	70	0	12					○			生産林
1087	ア	70	1	11					○			生産林
1087	ア	71	0	12					○			生産林
1087	ア	71	0	13					○			生産林
1087	ア	72	0	12					○			生産林
1087	ア	73	0	11					○			生産林
1087	ア	74	0	13					○			生産林
1087	ア	75	0	12					○			生産林
1087	ア	76	0	12					○			生産林
1087	ア	77	0	22					○			環境林(保全1)
1087	ア	78	0	13					○			生産林
1087	ア	79	0	11					○			生産林
1087	ア	79	0	12					○			生産林
1087	ア	80	0	12					○			生産林
1087	ア	82	0	11					○			生産林
1087	ア	83	0	12					○			生産林
1087	ア	83	0	12					○			生産林
1087	ア	84	0	13					○			生産林
1087	ア	85	0	13					○			生産林
1087	ア	86	0	12					○			生産林
1087	ア	87	0	11					○			生産林
1087	ア	87	0	12					○			生産林
1087	ア	88	0	11					○			生産林
1087	ア	88	0	13					○			生産林
1087	ア	89	0	11					○			生産林
1087	ア	90	0	11					○			生産林
1087	ア	90	0	12					○			生産林
1087	ア	91	0	22					○			環境林(保全1)
1087	ア	92	0	11					○			生産林
1087	ア	93	0	12					○			生産林
1087	ア	94	0	12					○			生産林
1087	ア	95	0	12					○			生産林
1087	ア	95	0	12					○			生産林
1087	ア	96	0	41					○			生産林
1087	ア	97	0	11					○			生産林
1087	ア	98	0	12					○			生産林
1087	ア	99	0	22					○			環境林(保全1)
1087	ア	100	0	12					○			生産林
1087	ア	101	0	11					○			生産林
1087	ア	101	0	12					○			生産林
1087	ア	102	0	11					○			生産林
1087	ア	102	0	12					○			生産林
1087	ア	103	0	41					○			生産林
1087	ア	104	0	11					○			生産林
1087	ア	104	0	12					○			生産林
1087	ア	105	0	11					○			生産林
1087	ア	105	0	12					○			生産林
1087	ア	106	0	12					○			生産林
1087	ア	106	0	13					○			生産林
1087	ア	107	0	22					○			環境林(保全1)
1087	ア	108	0	11					○			生産林
1087	ア	109	0	12					○			生産林
1087	ア	110	0	11					○			生産林
1087	ア	110	0	22					○			環境林(保全1)
1087	ア	111	0	11					○			生産林
1087	ア	111	0	12					○			生産林
1087	ア	112	0	11					○			生産林
1087	ア	112	0	11					○			生産林
1087	ア	113	0	13					○			生産林
1087	ア	114	0	12					○			生産林
1087	ア	115	0	13					○			生産林
1087	ア	116	0	11					○			生産林
1087	ア	116	0	12					○			生産林
1087	ア	117	0	12					○			生産林

機能別一覧表

林班	準 林 班	番 号	枝 番	樹 種	水源涵養 維持増進森林	山地災害防止 土壌保全機能森 林	快適環境形成機 能 維持増進森林	保健機能 維持増進森林	木材生産機能 維持増進森林	伐期の延長を 推進すべき森林 標準伐期齡+10年	長伐期を 推進すべき森林 標準伐期齡×2	三重県型森林 区分
1087	ア	118	0	11					○			生産林
1087	ア	118	0	12					○			生産林
1087	ア	118	0	12					○			生産林
1087	ア	118	1	11					○			生産林
1087	ア	118	1	13					○			生産林
1087	ア	119	0	11					○			生産林
1087	ア	119	0	22					○			環境林(保全1)
1087	ア	119	0	41					○			生産林
1087	ア	120	0	12					○			生産林
1087	ア	121	0	12					○			生産林
1087	ア	122	0	11					○			生産林
1087	ア	122	0	12					○			生産林
1087	ア	122	0	13					○			生産林
1087	ア	123	0	12					○			生産林
1087	ア	123	0	13					○			生産林
1087	ア	123	0	22					○			環境林(保全1)
1087	ア	124	0	12					○			生産林
1087	ア	124	0	12					○			生産林
1087	ア	125	0	12					○			生産林
1087	ア	125	0	11					○			生産林
1087	ア	126	0	11					○			生産林
1087	ア	127	0	11					○			生産林
1087	ア	127	0	11					○			生産林
1087	ア	127	0	12					○			生産林
1087	ア	128	0	12					○			生産林
1087	ア	129	0	12					○			生産林
1087	ア	129	0	13					○			生産林
1087	ア	130	0	12					○			生産林
1087	ア	130	0	13					○			生産林
1087	ア	131	0	22					○			環境林(保全1)
1087	ア	132	0	22					○			環境林(保全1)
1087	ア	132	0	41					○			生産林
1087	ア	133	0	12					○			生産林
1087	ア	134	0	11					○			生産林
1087	ア	134	0	22					○			環境林(保全1)
1087	ア	135	0	22					○			環境林(保全1)
1087	ア	136	0	22					○			環境林(保全1)
1087	ア	137	0	11					○			生産林
1087	ア	137	0	12					○			生産林
1087	ア	138	0	12					○			生産林
1087	ア	138	0	13					○			生産林
1087	ア	139	0	13					○			生産林
1087	ア	140	0	12					○			生産林
1087	ア	140	0	13					○			生産林
1087	ア	141	0	13					○			生産林
1087	ア	142	0	22					○			環境林(保全1)
1087	ア	143	0	12					○			生産林
1087	ア	144	0	21					○			生産林
1087	ア	144	0	13					○			環境林(保全1)
1087	ア	145	0	11					○			生産林
1087	ア	145	0	12					○			生産林
1087	ア	146	0	21					○			環境林(保全1)
1087	ア	147	0	12					○			生産林
1087	ア	147	0	13					○			生産林
1087	ア	148	0	12					○			生産林
1087	ア	148	0	13					○			生産林
1087	ア	149	0	12					○			生産林
1087	ア	150	0	12					○			生産林
1087	ア	151	0	12					○			生産林
1087	ア	151	0	22					○			環境林(保全1)
1087	ア	152	0	12					○			生産林
1087	ア	153	0	13					○			環境林(保全1)
1087	ア	154	0	11					○			生産林
1087	ア	155	0	22					○			環境林(保全1)
1087	ア	156	0	12					○			生産林
1087	ア	156	0	13					○			生産林
1087	ア	157	0	11					○			生産林
1087	ア	157	0	13					○			生産林
1087	ア	158	0	13					○			環境林(保全1)

機能別一覧表

林班	準 林 班	番 号	枝 番	樹 種	水源涵養 維持増進森林	山地災害防止 土壌保全機能森 林	快適環境形成機 能 維持増進森林	保健機能 維持増進森林	木材生産機能 維持増進森林	伐期の延長を 推進すべき森林 標準伐期齢+10年	長伐期を 推進すべき森林 標準伐期齢×2	三重県型森林 区分
1087	ア	159	0	11					○			生産林
1087	ア	160	0	22					○			環境林(保全1)
1087	ア	161	0	13					○			生産林
1087	ア	162	0	11					○			生産林
1087	ア	162	0	12					○			生産林
1087	ア	162	0	13					○			生産林
1087	ア	163	0	12					○			生産林
1087	ア	164	0	12					○			環境林(保全2)
1087	ア	164	0	13					○			環境林(保全2)
1087	ア	165	0	11					○			生産林
1087	ア	165	0	13					○			生産林
1087	ア	166	0	11					○			生産林
1087	ア	167	0	12					○			生産林
1087	ア	168	0	11					○			生産林
1087	ア	168	0	12					○			生産林
1087	ア	169	0	12					○			生産林
1087	ア	169	0	11					○			生産林
1087	ア	169	0	12					○			生産林
1087	ア	170	0	12					○			生産林
1087	ア	170	0	13					○			生産林
1087	ア	171	0	12					○			生産林
1087	ア	172	0	13					○			生産林
1087	ア	173	0	11					○			生産林
1087	ア	174	0	11					○			環境林(保全2)
1087	ア	174	0	12					○			環境林(保全2)
1087	ア	175	0	22					○			環境林(保全1)
1087	ア	176	0	11					○			生産林
1087	ア	176	0	12					○			生産林
1087	ア	177	0	13					○			生産林
1087	ア	178	0	12					○			生産林
1087	ア	179	0	11					○			生産林
1087	ア	179	0	13					○			生産林
1087	ア	180	0	11					○			生産林
1087	ア	180	0	12					○			生産林
1087	ア	181	0	12					○			生産林
1087	ア	182	0	12					○			生産林
1087	ア	182	0	12					○			生産林
1087	ア	183	0	12					○			生産林
1087	ア	184	0	12					○			生産林
1087	ア	185	0	13					○			生産林
1087	ア	186	0	13					○			生産林
1087	ア	187	0	11					○			生産林
1087	ア	188	0	11					○			生産林
1087	ア	188	0	12					○			生産林
1087	ア	189	0	11					○			生産林
1087	ア	190	0	22					○			環境林(保全1)
1087	ア	191	0	22					○			環境林(保全1)
1087	ア	192	0	12					○			生産林
1087	ア	193	0	22					○			環境林(保全1)
1087	ア	193	0	11					○			生産林
1087	ア	194	0	11					○			生産林
1087	ア	194	0	22					○			環境林(保全1)
1087	ア	195	0	11					○			生産林
1087	ア	195	0	22					○			環境林(保全1)
1087	ア	196	0	11					○			生産林
1087	ア	196	0	12					○			生産林
1087	ア	197	0	11					○			生産林
1087	ア	197	0	11					○			生産林
1087	ア	197	0	41					○			生産林
1087	ア	198	0	12					○			生産林
1087	ア	199	0	11					○			生産林
1087	ア	199	0	41					○			生産林
1087	ア	200	0	11					○			生産林
1087	ア	201	0	11					○			生産林
1087	ア	202	0	11					○			生産林
1087	ア	202	0	12					○			生産林
1087	ア	202	0	41					○			生産林
1087	ア	203	0	11					○			生産林
1087	ア	203	0	12					○			生産林

機能別一覧表

林班	準 林 班	番 号	枝 番	樹 種	水源涵養 維持増進森林	山地災害防止 土壌保全機能森 林	快適環境形成機 能 維持増進森林	保健機能 維持増進森林	木材生産機能 維持増進森林	伐期の延長を 推進すべき森林 標準伐期齡+10年	長伐期を 推進すべき森林 標準伐期齡×2	三重県型森林 区分
1087	ア	204	0	11					○			生産林
1087	ア	205	0	11					○			生産林
1087	ア	209	0	22					○			環境林(保全1)
1087	ア	210	0	42					○			生産林
1087	ア	211	0	22					○			環境林(保全1)
1087	ア	212	0	22					○			環境林(保全1)
1087	ア	213	0	22					○			環境林(保全1)
1087	ア	214	0	22					○			環境林(保全1)
1087	ア	215	0	22					○			環境林(保全1)
1087	ア	216	0	11					○			生産林
1087	ア	217	0	22					○			環境林(保全1)
1087	ア	218	0	11					○			生産林
1087	ア	220	0	22					○			環境林(保全1)
1087	ア	221	0	11					○			生産林
1087	ア	222	0	22					○			環境林(保全1)
1087	ア	223	0	11					○			生産林
1087	ア	224	0	42					○			生産林
1087	ア	225	0	11					○			生産林
1087	ア	225	0	42					○			生産林
1087	ア	226	0	11					○			生産林
1087	ア	227	0	41					○			生産林
1087	ア	228	0	41					○			生産林
1087	ア	231	0	41					○			生産林
1087	ア	232	0	41					○			生産林
1087	ア	233	0	41					○			生産林
1087	ア	234	0	11					○			生産林
1087	ア	234	0	22					○			環境林(保全1)
1087	ア	235	0	12					○			生産林
1087	ア	237	0	41					○			生産林
1087	ア	238	0	22					○			環境林(保全1)
1087	ア	239	0	12					○			生産林
1087	ア	240	0	12					○			生産林
1087	ア	241	0	22					○			環境林(保全1)
1087	ア	242	0	22					○			環境林(保全1)
1087	ア	243	0	11					○			生産林
1087	ア	243	1	11					○			生産林
1087	ア	244	0	22					○			環境林(保全1)
1087	ア	247	0	13					○			生産林
1087	ア	249	0	13					○			生産林
1087	ア	250	0	22					○			環境林(保全1)
1087	ア	251	0	13					○			生産林
1087	ア	251	0	22					○			環境林(保全1)
1087	ア	252	0	13					○			生産林
1087	ア	253	0	12					○			生産林
1087	ア	254	0	11					○			生産林
1087	ア	255	0	12					○			生産林
1087	ア	256	0	12					○			生産林
1087	ア	257	0	11					○			生産林
1087	ア	258	0	13					○			生産林
1087	ア	258	0	22					○			環境林(保全1)
1087	ア	259	0	12					○			生産林
1087	ア	260	0	12					○			生産林
1087	ア	261	0	13					○			生産林
1087	ア	261	0	22					○			環境林(保全1)
1087	ア	262	0	13					○			生産林
1087	ア	262	0	22					○			環境林(保全1)
1087	ア	263	0	11					○			生産林
1087	ア	264	0	11					○			生産林
1087	ア	265	0	11					○			生産林
1087	ア	266	0	11					○			生産林
1087	ア	267	0	11					○			生産林
1087	ア	268	0	11					○			生産林
1087	ア	269	0	11					○			生産林
1087	ア	270	0	11					○			生産林
1087	ア	271	0	11					○			生産林
1088	ア	1	0	13					○			環境林(保全1)
1088	ア	1	0	12					○			生産林
1088	ア	2	0	31					○			生産林
1088	ア	3	0	11					○			生産林

機能別一覧表

林班	準 林 班	番 号	枝 番	樹 種	水源涵養 維持増進森林	山地災害防止 土壌保全機能森 林	快適環境形成機 能 維持増進森林	保健機能 維持増進森林	木材生産機能 維持増進森林	伐期の延長を 推進すべき森林 標準伐期齡+10年	長伐期を 推進すべき森林 標準伐期齡×2	三重県型森林 区分
1088	ア	3	0	12					○			生産林
1088	ア	4	0	12					○			生産林
1088	ア	5	0	12					○			生産林
1088	ア	6	0	13					○			生産林
1088	ア	7	0	11					○			生産林
1088	ア	7	0	13					○			生産林
1088	ア	8	0	11					○			生産林
1088	ア	8	0	12					○			生産林
1088	ア	9	0	12					○			生産林
1088	ア	10	0	22					○			環境林(保全1)
1088	ア	11	0	22					○			環境林(保全1)
1088	ア	12	0	22					○			環境林(保全1)
1088	ア	13	0	12					○			生産林
1088	ア	14	0	11					○			生産林
1088	ア	15	0	11					○			生産林
1088	ア	15	0	12					○			生産林
1088	ア	16	0	14					○			環境林(保全1)
1088	ア	16	0	22					○			環境林(保全1)
1088	ア	19	0	41					○			生産林
1088	ア	20	0	13					○			生産林
1088	ア	21	0	11					○			生産林
1088	ア	22	0	21					○			生産林
1088	ア	23	0	12					○			生産林
1088	ア	23	0	11					○			生産林
1088	ア	23	0	12					○			生産林
1088	ア	23	1	13					○			生産林
1088	ア	24	0	13					○			生産林
1088	ア	25	0	13					○			環境林(保全1)
1088	ア	26	0	11					○			生産林
1088	ア	26	0	12					○			生産林
1088	ア	27	0	11					○			生産林
1088	ア	28	0	12					○			生産林
1088	ア	28	0	13					○			生産林
1088	ア	29	0	12					○			生産林
1088	ア	29	0	13					○			生産林
1088	ア	30	0	12					○			生産林
1088	ア	32	0	13					○			生産林
1088	ア	33	0	11					○			生産林
1088	ア	33	1	11					○			生産林
1088	ア	33	2	12					○			生産林
1088	ア	34	0	12					○			生産林
1088	ア	35	0	11					○			生産林
1088	ア	35	0	12					○			生産林
1088	ア	36	0	12					○			生産林
1088	ア	37	0	12					○			生産林
1088	ア	38	0	12					○			生産林
1088	ア	39	0	22					○			環境林(保全1)
1088	ア	40	0	22					○			環境林(保全1)
1088	ア	41	0	11					○			生産林
1088	ア	41	0	12					○			生産林
1088	ア	42	0	11					○			生産林
1088	ア	42	0	12					○			生産林
1088	ア	43	0	22					○			環境林(保全1)
1088	ア	44	0	11					○			生産林
1088	ア	45	0	12					○			生産林
1088	ア	46	0	22					○			環境林(保全1)
1088	ア	47	0	11					○			生産林
1088	ア	49	0	21					○			生産林
1088	ア	50	0	11					○			生産林
1088	ア	50	0	12					○			生産林
1088	ア	51	0	12					○			生産林
1088	ア	51	0	13					○			生産林
1088	ア	52	0	22					○			環境林(保全1)
1088	ア	53	0	12					○			生産林
1088	ア	53	0	13					○			生産林
1088	ア	54	0	12					○			生産林
1088	ア	55	0	11					○			生産林
1088	ア	56	0	22					○			環境林(保全1)
1088	ア	57	0	11					○			生産林

機能別一覧表

林班	準 林 班	番 号	枝 番	樹 種	水源涵養 維持増進森林	山地災害防止 土壌保全機能森 林	快適環境形成機 能 維持増進森林	保健機能 維持増進森林	木材生産機能 維持増進森林	伐期の延長を 推進すべき森林	長伐期を 推進すべき森林	三重県型森林 区分
										標準伐期齡+10年	標準伐期齡×2	
1088	ア	57	0	12					○			生産林
1088	ア	58	0	12					○			生産林
1088	ア	58	0	13					○			生産林
1088	ア	59	0	13					○			環境林(保全1)
1088	ア	59	0	22					○			環境林(保全1)
1088	ア	60	0	22					○			環境林(保全1)
1088	ア	60	0	41					○			生産林
1088	ア	61	0	13					○			環境林(保全1)
1088	ア	62	0	12					○			生産林
1088	ア	63	0	12					○			生産林
1088	ア	64	0	12					○			生産林
1088	ア	64	0	12					○			生産林
1088	ア	65	0	14					○			環境林(保全1)
1088	ア	65	0	22					○			環境林(保全1)
1088	ア	66	0	12					○			生産林
1088	ア	67	0	12					○			生産林
1088	ア	67	0	13					○			生産林
1088	ア	68	0	22					○			環境林(保全1)
1088	ア	69	0	11					○			生産林
1088	ア	70	0	12					○			生産林
1088	ア	70	0	12					○			生産林
1088	ア	70	0	12					○			生産林
1088	ア	71	0	12					○			生産林
1088	ア	72	0	12					○			生産林
1088	ア	73	0	12					○			生産林
1088	ア	74	0	12					○			生産林
1088	ア	75	0	12					○			生産林
1088	ア	75	0	12					○			生産林
1088	ア	76	0	22					○			環境林(保全1)
1088	ア	77	0	11					○			生産林
1088	ア	77	0	12					○			生産林
1088	ア	78	0	12					○			生産林
1088	ア	80	0	22					○			環境林(保全1)
1088	ア	81	0	11					○			生産林
1088	ア	81	0	13					○			生産林
1088	ア	83	0	12					○			生産林
1088	ア	84	0	22					○			環境林(保全1)
1088	ア	86	0	12					○			生産林
1088	ア	86	0	13					○			生産林
1088	ア	86	0	12					○			生産林
1088	ア	86	0	12					○			生産林
1088	ア	86	0	21					○			生産林
1088	ア	87	0	12					○			生産林
1088	ア	88	0	41					○			生産林
1088	ア	89	0	22					○			環境林(保全1)
1088	ア	89	0	11					○			生産林
1088	ア	90	0	12					○			生産林
1088	ア	91	0	12					○			生産林
1088	ア	91	0	13					○			生産林
1088	ア	92	0	12					○			生産林
1088	ア	93	0	12					○			生産林
1088	ア	94	0	12					○			生産林
1088	ア	95	0	12					○			生産林
1088	ア	96	0	11					○			生産林
1088	ア	97	0	12					○			生産林
1088	ア	97	0	11					○			生産林
1088	ア	98	0	11					○			生産林
1088	ア	99	0	12					○			生産林
1088	ア	99	0	41					○			生産林
1088	ア	101	0	41					○			生産林
1088	ア	102	0	41					○			生産林
1088	ア	105	0	11					○			生産林
1088	ア	106	0	11					○			生産林
1088	ア	107	0	12					○			生産林
1088	ア	108	0	12					○			生産林
1088	ア	109	0	11					○			生産林
1088	ア	110	0	11					○			生産林
1088	ア	111	0	12					○			生産林
1088	ア	112	0	13					○			生産林

機能別一覧表

林班	準 林 班	番 号	枝 番	樹 種	水源涵養 維持増進森林	山地災害防止 土壌保全機能森 林	快適環境形成機 能 維持増進森林	保健機能 維持増進森林	木材生産機能 維持増進森林	伐期の延長を 推進すべき森林 標準伐期齢+10年	長伐期を 推進すべき森林 標準伐期齢×2	三重県型森林 区分
1088	ア	113	0	13					○			生産林
1088	ア	114	0	12					○			生産林
1088	ア	115	0	11					○			生産林
1088	ア	115	0	12					○			生産林
1088	ア	119	0	22					○			環境林(保全1)
1088	ア	120	0	22					○			環境林(保全1)
1088	ア	121	0	12					○			生産林
1088	ア	121	0	12					○			生産林
1088	ア	122	0	12					○			生産林
1088	ア	123	0	12					○			生産林
1088	ア	123	0	12					○			生産林
1088	ア	124	0	11					○			生産林
1088	ア	124	0	12					○			生産林
1088	ア	125	0	12					○			生産林
1088	ア	126	0	12					○			生産林
1088	ア	127	0	13					○			生産林
1088	ア	127	0	12					○			生産林
1088	ア	128	0	12					○			生産林
1088	ア	129	0	41					○			生産林
1088	ア	130	0	22					○			環境林(保全1)
1088	ア	131	0	22					○			環境林(保全1)
1088	ア	132	0	41					○			生産林
1088	ア	133	0	11					○			生産林
1088	ア	133	0	11					○			生産林
1088	ア	134	0	11					○			生産林
1088	ア	134	0	11					○			生産林
1088	ア	137	0	11					○			生産林
1088	ア	138	0	11					○			生産林
1088	ア	138	0	12					○			生産林
1088	ア	139	0	22					○			環境林(保全1)
1088	ア	140	0	22					○			環境林(保全1)
1088	ア	140	0	11					○			生産林
1088	ア	140	0	42					○			生産林
1088	ア	141	0	42					○			生産林
1088	ア	142	0	42					○			生産林
1088	ア	143	0	42					○			生産林
1088	ア	144	0	22					○			環境林(保全1)
1088	ア	145	0	11					○			生産林
1088	ア	146	0	42					○			生産林
1088	ア	147	0	11					○			環境林(保全2)
1088	ア	148	0	11					○			生産林
1088	ア	149	0	11					○			生産林
1088	ア	150	0	11					○			生産林
1088	ア	150	0	22					○			環境林(保全1)
1088	ア	151	0	11					○			生産林
1088	ア	152	0	11					○			生産林
1088	ア	153	0	42					○			生産林
1088	ア	154	0	11					○			生産林
1088	ア	155	0	11					○			生産林
1088	ア	156	0	11					○			生産林
1088	ア	157	0	21					○			環境林(保全1)
1088	ア	158	0	21					○			環境林(保全1)
1088	ア	159	0	12					○			生産林
1088	ア	160	0	11					○			生産林
1088	ア	161	0	11					○			生産林
1088	ア	162	0	22	○	○			○	○		環境林(保全1)
1088	ア	162	0	13	○	○			○	○		環境林(保全1)
1088	ア	163	0	21					○			生産林
1088	ア	164	0	21					○			生産林
1088	ア	165	0	11					○			生産林
1088	ア	165	0	12					○			生産林
1088	ア	166	0	11					○			生産林
1088	ア	166	0	12					○			生産林
1088	ア	167	0	11					○			生産林
1088	ア	168	0	11					○			生産林
1088	ア	169	0	11					○			生産林
1088	ア	169	0	12					○			生産林
1088	ア	170	0	22					○			環境林(保全1)
1088	ア	171	0	22					○			環境林(保全1)

機能別一覧表

林班	準 林 班	番 号	枝 番	樹 種	水源涵養 維持増進森林	山地災害防止 土壌保全機能森 林	快適環境形成機 能 維持増進森林	保健機能 維持増進森林	木材生産機能 維持増進森林	伐期の延長を 推進すべき森林 標準伐期齢+10年	長伐期を 推進すべき森林 標準伐期齢×2	三重県型森林 区分
1088	ア	172	0	21					○			生産林
1088	ア	173	0	21					○			生産林
1088	ア	174	0	11					○			生産林
1088	ア	175	0	11					○			生産林
1088	ア	175	1	11					○			生産林
1088	ア	176	0	11					○			生産林
1088	ア	177	0	11					○			生産林
1088	ア	178	0	11					○			生産林
1088	ア	179	0	11					○			生産林
1089	ア	1	0	11					○			生産林
1089	ア	1	0	12					○			生産林
1089	ア	2	0	13					○			生産林
1089	ア	2	0	12					○			生産林
1089	ア	3	0	11					○			生産林
1089	ア	4	0	11					○			生産林
1089	ア	5	0	11					○			生産林
1089	ア	6	0	12					○			生産林
1089	ア	6	0	11					○			生産林
1089	ア	6	0	13					○			生産林
1089	ア	7	0	11					○			生産林
1089	ア	7	0	12					○			生産林
1089	ア	7	1	12					○			生産林
1089	ア	7	1	11					○			生産林
1089	ア	8	0	11					○			生産林
1089	ア	9	0	12					○			生産林
1089	ア	10	0	11					○			生産林
1089	ア	11	0	11					○			生産林
1089	ア	12	0	11					○			生産林
1089	ア	13	0	11					○			生産林
1089	ア	13	0	12					○			生産林
1089	ア	14	0	11					○			生産林
1089	ア	14	0	12					○			生産林
1089	ア	15	0	21					○			環境林(保全1)
1089	ア	16	0	12					○			生産林
1089	ア	16	1	11					○			生産林
1089	ア	17	0	21					○			環境林(保全1)
1089	ア	18	0	11					○			生産林
1089	ア	19	0	21					○			環境林(保全1)
1089	ア	20	0	12					○			生産林
1089	ア	21	0	11					○			生産林
1089	ア	22	0	22					○			環境林(保全1)
1089	ア	22	1	11					○			生産林
1089	ア	22	1	12					○			生産林
1089	ア	23	0	11					○			生産林
1089	ア	23	0	13					○			生産林
1089	ア	24	0	11					○			生産林
1089	ア	24	0	12					○			生産林
1089	ア	25	0	11					○			生産林
1089	ア	25	0	12					○			生産林
1089	ア	26	0	12					○			生産林
1089	ア	27	0	12					○			生産林
1089	ア	28	0	11					○			生産林
1089	ア	28	0	12					○			生産林
1089	ア	29	0	12					○			生産林
1089	ア	29	1	13					○			生産林
1089	ア	30	0	12					○			生産林
1089	ア	31	0	41					○			生産林
1089	ア	32	0	12					○			生産林
1089	ア	33	0	12					○			生産林
1089	ア	34	0	11					○			生産林
1089	ア	35	0	11					○			生産林
1089	ア	36	0	11					○			生産林
1089	ア	37	0	11					○			生産林
1089	ア	38	0	11					○			生産林
1089	ア	39	0	11					○			生産林
1089	ア	40	0	11					○			生産林
1089	ア	40	0	12					○			生産林
1089	ア	41	0	12					○			生産林
1089	ア	42	0	12					○			生産林

機能別一覧表

林班	準 林 班	番 号	枝 番	樹 種	水源涵養 維持増進森林	山地災害防止 土壌保全機能森 林	快適環境形成機 能 維持増進森林	保健機能 維持増進森林	木材生産機能 維持増進森林	伐期の延長を 推進すべき森林 標準伐期齡+10年	長伐期を 推進すべき森林 標準伐期齡×2	三重県型森林 区分
1089	ア	43	0	11					○			生産林
1089	ア	44	0	12					○			生産林
1089	ア	45	0	12					○			生産林
1089	ア	46	0	12					○			生産林
1089	ア	47	0	13					○			生産林
1089	ア	48	0	12					○			生産林
1089	ア	49	0	11					○			生産林
1089	ア	50	0	11					○			生産林
1089	ア	51	0	11					○			生産林
1089	ア	52	0	21					○			環境林(保全1)
1089	ア	53	0	12					○			生産林
1089	ア	54	0	12					○			生産林
1089	ア	55	0	12					○			生産林
1089	ア	55	0	13					○			生産林
1089	ア	56	0	12					○			生産林
1089	ア	57	0	11					○			生産林
1089	ア	57	0	12					○			生産林
1089	ア	58	0	12					○			生産林
1089	ア	59	0	12	○	○			○	○		生産林
1089	ア	59	0	11	○	○			○	○		生産林
1089	ア	60	0	12	○	○			○	○		生産林
1089	ア	60	0	13	○	○			○	○		生産林
1089	ア	61	0	11	○	○			○	○		生産林
1089	ア	62	0	12	○	○			○	○		生産林
1089	ア	62	0	11	○	○			○	○		生産林
1089	ア	63	0	12					○			生産林
1089	ア	64	0	11					○			生産林
1089	ア	65	0	12					○			生産林
1089	ア	66	0	12					○			生産林
1089	ア	67	0	12					○			生産林
1089	ア	68	0	12					○			生産林
1089	ア	69	0	11					○			生産林
1089	ア	70	0	12					○			生産林
1089	ア	71	0	11					○			生産林
1089	ア	72	0	12					○			生産林
1089	ア	73	0	11					○			生産林
1089	ア	74	0	11					○			生産林
1089	ア	74	0	12					○			生産林
1089	ア	75	0	12					○			生産林
1089	ア	76	0	12					○			生産林
1089	ア	77	0	11					○			生産林
1089	ア	77	0	12					○			生産林
1089	ア	78	0	12					○			生産林
1089	ア	79	0	11					○			生産林
1089	ア	79	0	13					○			生産林
1089	ア	80	0	12					○			生産林
1089	ア	81	0	21					○			環境林(保全1)
1089	ア	82	0	11					○			生産林
1089	ア	83	0	21					○			環境林(保全1)
1089	ア	84	0	12					○			生産林
1089	ア	84	0	21					○			環境林(保全1)
1089	ア	85	0	11					○			生産林
1089	ア	85	0	11					○			生産林
1089	ア	86	0	11					○			生産林
1089	ア	87	0	11					○			生産林
1089	ア	87	0	12					○			生産林
1089	ア	88	0	12					○			生産林
1089	ア	89	0	12					○			生産林
1089	ア	90	0	21					○			環境林(保全1)
1089	ア	91	0	12					○			生産林
1089	ア	92	0	12					○			生産林
1089	ア	93	0	21					○			生産林
1089	ア	94	0	22					○			環境林(保全1)
1089	ア	95	0	11					○			生産林
1089	ア	95	0	12					○			生産林
1089	ア	96	0	11					○			生産林
1089	ア	96	0	12					○			生産林
1089	ア	97	0	13					○			生産林
1089	ア	98	0	12					○			生産林

機能別一覧表

林班	準 林 班	番 号	枝 番	樹 種	水源涵養 維持増進森林	山地災害防止 土壌保全機能森 林	快適環境形成機 能 維持増進森林	保健機能 維持増進森林	木材生産機能 維持増進森林	伐期の延長を 推進すべき森林 標準伐期齢+10年	長伐期を 推進すべき森林 標準伐期齢×2	三重県型森林 区分
1089	ア	99	0	11					○			生産林
1089	ア	100	0	12					○			生産林
1089	ア	101	0	22					○			環境林(保全1)
1089	ア	102	0	61					○			生産林
1089	ア	103	0	11					○			生産林
1089	ア	103	0	12					○			生産林
1089	ア	104	0	11					○			生産林
1089	ア	104	0	11					○			生産林
1089	ア	104	0	12					○			生産林
1089	ア	105	0	13					○			生産林
1089	ア	106	0	12					○			生産林
1089	ア	106	0	13					○			生産林
1089	ア	106	0	11					○			生産林
1089	ア	107	0	11					○			生産林
1089	ア	108	0	11					○			生産林
1089	ア	108	0	13					○			生産林
1089	ア	109	0	11					○			生産林
1089	ア	109	0	13					○			生産林
1089	ア	110	0	13					○			生産林
1089	ア	110	0	11					○			生産林
1089	ア	111	0	11					○			生産林
1089	ア	112	0	11					○			生産林
1089	ア	113	0	12					○			生産林
1089	ア	114	0	12					○			生産林
1089	ア	114	1	12					○			生産林
1089	ア	115	0	12					○			生産林
1089	ア	115	0	22					○			環境林(保全1)
1089	ア	116	0	11					○			生産林
1089	ア	117	0	11					○			生産林
1089	ア	118	0	12					○			生産林
1089	ア	119	0	12					○			生産林
1089	ア	120	0	13					○			生産林
1089	ア	121	0	11					○			生産林
1089	ア	121	0	13					○			生産林
1089	ア	122	0	11					○			生産林
1089	ア	123	0	12					○			生産林
1089	ア	124	0	22					○			環境林(保全1)
1089	ア	125	0	12					○			生産林
1089	ア	126	0	11					○			生産林
1089	ア	127	0	13					○			生産林
1089	ア	128	0	12					○			生産林
1089	ア	129	0	22					○			環境林(保全1)
1089	ア	130	0	22					○			環境林(保全1)
1089	ア	130	1	11					○			生産林
1089	ア	130	1	12					○			生産林
1089	ア	131	0	21					○			環境林(保全1)
1089	ア	132	0	13					○			生産林
1089	ア	133	0	11					○			生産林
1089	ア	134	0	22					○			環境林(保全1)
1089	ア	135	0	11					○			生産林
1089	ア	135	1	12					○			生産林
1089	ア	136	0	12					○			生産林
1089	ア	137	0	12					○			生産林
1089	ア	137	0	13					○			生産林
1089	ア	137	1	11					○			生産林
1089	ア	137	1	12					○			生産林
1089	ア	138	0	11					○			生産林
1089	ア	138	0	12					○			生産林
1089	ア	139	0	13					○			生産林
1089	ア	140	0	11					○			生産林
1089	ア	141	0	12					○			生産林
1089	ア	142	0	11					○			生産林
1089	ア	142	1	12					○			生産林
1089	ア	142	1	12					○			生産林
1089	ア	143	0	22					○			環境林(保全1)
1089	ア	143	1	22					○			環境林(保全1)
1089	ア	144	0	11					○			生産林
1089	ア	144	0	12					○			生産林
1089	ア	145	0	11					○			生産林

機能別一覧表

林班	準 林 班	番 号	枝 番	樹 種	水源涵養 維持増進森林	山地災害防止 土壌保全機能森 林	快適環境形成機 能 維持増進森林	保健機能 維持増進森林	木材生産機能 維持増進森林	伐期の延長を 推進すべき森林 標準伐期齢+10年	長伐期を 推進すべき森林 標準伐期齢×2	三重県型森林 区分
1089	ア	146	0	11					○			生産林
1089	ア	147	0	13					○			生産林
1089	ア	148	0	11					○			生産林
1089	ア	148	1	11					○			生産林
1089	ア	148	1	13					○			生産林
1089	ア	149	0	11					○			生産林
1089	ア	149	0	13					○			生産林
1089	ア	150	0	11					○			生産林
1089	ア	151	0	22					○			環境林(保全1)
1089	ア	152	0	11					○			環境林(保全2)
1089	ア	152	0	22					○			環境林(保全1)
1089	ア	152	1	22					○			環境林(保全1)
1089	ア	153	0	22					○			環境林(保全1)
1089	ア	154	0	13					○			環境林(保全2)
1089	ア	154	1	11					○			環境林(保全2)
1089	ア	154	1	12					○			環境林(保全2)
1089	ア	155	0	22					○			環境林(保全1)
1089	ア	156	0	22					○			環境林(保全1)
1089	ア	156	1	22					○			環境林(保全1)
1089	ア	157	0	22					○			環境林(保全1)
1089	ア	158	0	11					○			環境林(保全2)
1089	ア	159	0	12					○			環境林(保全2)
1089	ア	159	0	11					○			環境林(保全2)
1089	ア	160	0	22					○			環境林(保全1)
1089	ア	160	1	11					○			環境林(保全2)
1089	ア	160	1	12					○			環境林(保全2)
1089	ア	160	2	11					○			生産林
1089	ア	160	2	11					○			生産林
1089	ア	161	0	11					○			環境林(保全2)
1089	ア	162	0	11					○			環境林(保全2)
1089	ア	163	0	11					○			環境林(保全2)
1089	ア	164	0	11					○			環境林(保全2)
1089	ア	165	0	11					○			環境林(保全2)
1089	ア	165	1	11					○			生産林
1089	ア	166	0	22					○			環境林(保全1)
1089	ア	167	0	11					○			環境林(保全2)
1089	ア	168	0	13					○			環境林(保全2)
1089	ア	168	0	11					○			環境林(保全2)
1089	ア	169	0	11					○			環境林(保全2)
1089	ア	170	0	11					○			生産林
1089	ア	171	0	12					○			生産林
1089	ア	172	0	11					○			生産林
1089	ア	172	1	11					○			生産林
1089	ア	173	0	11					○			生産林
1089	ア	173	0	12					○			生産林
1089	ア	174	0	11					○			生産林
1089	ア	174	1	22					○			環境林(保全1)
1089	ア	175	0	11					○			生産林
1089	ア	175	0	13					○			生産林
1089	ア	176	0	11					○			生産林
1089	ア	176	0	12					○			生産林
1089	ア	177	0	22					○			環境林(保全1)
1089	ア	177	1	11					○			生産林
1089	ア	177	1	12					○			生産林
1089	ア	177	1	11					○			生産林
1089	ア	177	2	11					○			生産林
1089	ア	178	0	11					○			生産林
1089	ア	178	0	13					○			生産林
1089	ア	179	0	11					○			生産林
1089	ア	180	0	12					○			生産林
1089	ア	181	0	11					○			生産林
1089	ア	181	0	12					○			生産林
1089	ア	182	0	11					○			生産林
1089	ア	182	0	11					○			生産林
1089	ア	183	0	11					○			生産林
1089	ア	184	0	11					○			生産林
1089	ア	184	0	13					○			生産林
1089	ア	185	0	22					○			環境林(保全1)
1089	ア	186	0	11					○			生産林

機能別一覧表

林班	準 林 班	番 号	枝 番	樹 種	水源涵養 維持増進森林	山地災害防止 土壌保全機能森 林	快適環境形成機 能 維持増進森林	保健機能 維持増進森林	木材生産機能 維持増進森林	伐期の延長を 推進すべき森林 標準伐期齢+10年	長伐期を 推進すべき森林 標準伐期齢×2	三重県型森林 区分
1089	ア	186	0	12					○			生産林
1089	ア	187	0	11					○			生産林
1089	ア	187	0	13					○			生産林
1089	ア	188	0	22					○			環境林(保全1)
1089	ア	189	0	11					○			生産林
1089	ア	189	0	13					○			生産林
1089	ア	189	1	12					○			生産林
1089	ア	189	2	12					○			生産林
1089	ア	189	3	11					○			生産林
1089	ア	190	0	12					○			生産林
1089	ア	190	0	11					○			生産林
1089	ア	191	0	11					○			生産林
1089	ア	192	0	13					○			生産林
1089	ア	193	0	22					○			環境林(保全1)
1089	ア	194	0	14					○			環境林(保全1)
1089	ア	194	0	22					○			環境林(保全1)
1089	ア	194	1	11					○			生産林
1089	ア	194	1	13					○			生産林
1089	ア	197	0	12					○			生産林
1089	ア	198	0	22					○			環境林(保全1)
1089	ア	199	0	12					○			生産林
1089	ア	199	0	13					○			生産林
1089	ア	200	0	22					○			環境林(保全1)
1089	ア	201	0	13					○			生産林
1089	ア	201	0	22					○			環境林(保全1)
1089	ア	202	0	11					○			生産林
1089	ア	203	0	12					○			生産林
1089	ア	204	0	11					○			生産林
1089	ア	204	0	12					○			生産林
1089	ア	204	1	12					○			生産林
1089	ア	204	2	12					○			生産林
1089	ア	204	3	22					○			環境林(保全1)
1089	ア	204	4	12					○			生産林
1089	ア	204	4	11					○			生産林
1089	ア	204	5	11					○			生産林
1089	ア	204	5	13					○			生産林
1089	ア	204	6	12					○			生産林
1089	ア	204	6	22					○			環境林(保全1)
1089	ア	205	0	11					○			生産林
1089	ア	205	1	22					○			環境林(保全1)
1089	ア	205	2	11					○			生産林
1089	ア	205	2	12					○			生産林
1089	ア	205	3	11					○			生産林
1089	ア	205	3	12					○			生産林
1089	ア	205	4	12					○			生産林
1089	ア	205	5	11					○			生産林
1089	ア	205	6	11					○			生産林
1089	ア	205	6	12					○			生産林
1089	ア	205	7	22					○			環境林(保全1)
1089	ア	205	7	11					○			生産林
1089	ア	205	8	11					○			生産林
1089	ア	206	0	11					○			生産林
1089	ア	207	0	12					○			生産林
1089	ア	207	0	13					○			生産林
1089	ア	208	0	22					○			生産林
1089	ア	209	0	21					○			環境林(保全1)
1089	ア	209	0	22					○			環境林(保全1)
1089	ア	210	0	13					○			生産林
1089	ア	210	0	11					○			生産林
1089	ア	211	0	11					○			生産林
1089	ア	211	0	12					○			生産林
1089	ア	212	0	11					○			生産林
1089	ア	212	0	22					○			環境林(保全1)
1089	ア	213	0	11					○			生産林
1089	ア	213	0	22					○			環境林(保全1)
1089	ア	214	0	11					○			生産林
1089	ア	214	1	11					○			生産林
1089	ア	214	1	12					○			生産林
1089	ア	214	1	13					○			生産林

機能別一覧表

林班	準 林 班	番 号	枝 番	樹 種	水源涵養 維持増進森林	山地災害防止 土壌保全機能森 林	快適環境形成機 能 維持増進森林	保健機能 維持増進森林	木材生産機能 維持増進森林	伐期の延長を 推進すべき森林 標準伐期齡+10年	長伐期を 推進すべき森林 標準伐期齡×2	三重県型森林 区分
1089	ア	214	2	11	○	○			○	○		生産林
1089	ア	214	2	12	○	○			○	○		生産林
1089	ア	214	3	11	○	○			○	○		生産林
1089	ア	214	3	13	○	○			○	○		生産林
1089	ア	214	4	11	○	○			○	○		生産林
1089	ア	214	4	12	○	○			○	○		生産林
1089	ア	214	5	11	○	○			○	○		生産林
1089	ア	214	5	12	○	○			○	○		生産林
1089	ア	215	0	11	○	○			○	○		生産林
1089	ア	216	0	12	○	○			○	○		生産林
1089	ア	216	0	11	○	○			○	○		生産林
1089	ア	217	0	12					○			生産林
1089	ア	218	0	12					○			生産林
1089	ア	219	0	11					○			生産林
1089	ア	220	0	12					○			生産林
1089	ア	221	0	12					○			生産林
1089	ア	221	0	13					○			生産林
1089	ア	222	0	11					○			生産林
1089	ア	222	0	21					○			環境林(保全1)
1089	ア	223	0	11					○			生産林
1089	ア	224	0	11					○			生産林
1089	ア	224	0	13					○			生産林
1089	ア	224	1	11					○			生産林
1089	ア	224	1	12					○			生産林
1089	ア	224	2	11					○			生産林
1089	ア	224	2	22					○			環境林(保全1)
1089	ア	224	3	12					○			生産林
1089	ア	224	3	11					○			生産林
1089	ア	224	3	12					○			生産林
1089	ア	224	4	11					○			生産林
1089	ア	224	4	13					○			生産林
1089	ア	224	4	22					○			環境林(保全1)
1089	ア	225	0	11					○			生産林
1089	ア	226	0	11					○			生産林
1089	ア	227	0	21					○			環境林(保全1)
1089	ア	228	0	11					○			生産林
1089	ア	228	0	12					○			生産林
1089	ア	228	0	13					○			生産林
1089	ア	228	1	11					○			生産林
1089	ア	228	1	13					○			生産林
1089	ア	229	0	11					○			生産林
1089	ア	229	0	12					○			生産林
1089	ア	229	0	13					○			生産林
1089	ア	230	1	11					○			生産林
1089	ア	230	1	21					○			環境林(保全1)
1089	ア	231	0	22					○			環境林(保全1)
1089	ア	232	0	22					○			環境林(保全1)
1089	ア	233	0	11					○			生産林
1089	ア	234	0	22					○			環境林(保全1)
1089	ア	235	0	12					○			生産林
1089	ア	236	0	12					○			生産林
1089	ア	237	0	11					○			生産林
1089	ア	238	0	11					○			生産林
1089	ア	239	0	13					○			生産林
1089	ア	240	0	11					○			生産林
1089	ア	241	0	11					○			生産林
1089	ア	242	0	11					○			生産林
1089	ア	243	0	12					○			生産林
1089	ア	244	0	12					○			生産林
1089	ア	245	0	13					○			生産林
1089	ア	246	0	12					○			生産林
1089	ア	247	0	12					○			生産林
1089	ア	248	0	22					○			環境林(保全1)
1089	ア	248	0	12					○			生産林
1089	ア	249	0	11					○			生産林
1089	ア	250	0	12					○			生産林
1089	ア	250	0	22					○			環境林(保全1)
1089	ア	251	0	11					○			生産林
1089	ア	251	0	12					○			生産林

機能別一覧表

林班	準 林 班	番 号	枝 番	樹 種	水源涵養 維持増進森林	山地災害防止 土壌保全機能森 林	快適環境形成機 能 維持増進森林	保健機能 維持増進森林	木材生産機能 維持増進森林	伐期の延長を 推進すべき森林 標準伐期齡+10年	長伐期を 推進すべき森林 標準伐期齡×2	三重県型森林 区分
1089	ア	252	0	11					○			生産林
1089	ア	252	0	11					○			生産林
1089	ア	253	0	13					○			生産林
1089	ア	254	0	11					○			生産林
1089	ア	255	0	22					○			環境林(保全1)
1089	ア	255	0	12					○			生産林
1089	ア	256	0	11					○			生産林
1089	ア	257	0	22					○			環境林(保全1)
1089	ア	258	0	22					○			環境林(保全1)
1089	ア	258	0	11					○			生産林
1089	ア	259	0	11					○			生産林
1089	ア	260	0	11					○			生産林
1089	ア	261	0	11					○			生産林
1089	ア	262	0	22					○			環境林(保全1)
1089	ア	263	0	12					○			生産林
1089	ア	264	0	13					○			生産林
1089	ア	265	0	12					○			生産林
1089	ア	266	0	13					○			生産林
1089	ア	267	0	12					○			生産林
1089	ア	268	0	12					○			生産林
1089	ア	268	0	13					○			生産林
1089	ア	269	0	12					○			生産林
1089	ア	270	0	21					○			環境林(保全1)
1089	ア	271	0	12					○			生産林
1089	ア	272	0	12					○			生産林
1089	ア	273	0	13					○			生産林
1089	ア	274	0	21					○			環境林(保全1)
1089	ア	275	0	42					○			生産林
1089	ア	275	1	11					○			生産林
1089	ア	276	0	42					○			生産林
1089	ア	277	0	21					○			環境林(保全1)
1089	ア	278	0	12					○			生産林
1089	ア	279	0	12					○			生産林
1089	ア	280	0	11					○			生産林
1089	ア	281	0	12					○			生産林
1089	ア	284	0	11					○			生産林
1089	ア	285	0	41					○			生産林
1089	ア	287	0	12					○			生産林
1089	ア	289	0	11					○			生産林
1089	ア	291	0	11					○			生産林
1089	ア	291	1	12					○			生産林
1089	ア	292	0	11					○			生産林
1089	ア	293	0	11					○			生産林
1089	ア	294	0	42					○			生産林
1089	ア	295	0	22					○			環境林(保全1)
1089	ア	296	0	22					○			環境林(保全1)
1089	ア	297	0	22					○			環境林(保全1)
1089	ア	298	0	11					○			生産林
1089	ア	299	0	42					○			生産林
1089	ア	300	0	11					○			生産林
1089	ア	300	0	42					○			生産林
1089	ア	301	0	21					○			環境林(保全1)
1089	ア	302	0	21					○			環境林(保全1)
1089	ア	303	0	21					○			環境林(保全1)
1089	ア	304	0	11					○			生産林
1089	ア	305	0	21					○			環境林(保全1)
1089	ア	306	0	42					○			生産林
1089	ア	307	0	21					○			環境林(保全1)
1089	ア	308	0	41					○			生産林
1089	ア	309	0	11					○			生産林
1089	ア	310	0	21					○			環境林(保全1)
1089	ア	311	0	21					○			環境林(保全1)
1089	ア	312	0	21					○			環境林(保全1)
1089	ア	313	0	11					○			生産林
1089	ア	314	0	11					○			生産林
1089	ア	315	0	11					○			生産林
1089	ア	316	0	11					○			生産林
1089	ア	317	0	11					○			生産林
1089	ア	317	0	11					○			生産林

機能別一覧表

林班	準 林 班	番 号	枝 番	樹 種	水源涵養 維持増進森林	山地災害防止 土壌保全機能森 林	快適環境形成機 能 維持増進森林	保健機能 維持増進森林	木材生産機能 維持増進森林	伐期の延長を 推進すべき森林 標準伐期齢+10年	長伐期を 推進すべき森林 標準伐期齢×2	三重県型森林 区分
1089	ア	318	0	11					○			生産林
1089	ア	319	0	11					○			生産林
1089	ア	320	0	11					○			生産林
1089	ア	321	0	12					○			生産林
1089	ア	322	0	11					○			生産林
1089	ア	323	0	11					○			生産林
1089	ア	324	0	11					○			生産林
1089	ア	325	0	12					○			生産林
1089	ア	326	0	11					○			生産林
1089	ア	327	0	11					○			生産林
1089	ア	327	0	11					○			生産林
1089	ア	328	0	21					○			環境林(保全1)
1089	ア	329	0	13					○			生産林
1089	ア	329	0	12					○			生産林
1089	ア	330	0	21					○			環境林(保全1)
1089	ア	330	0	13					○			生産林
1089	ア	335	0	11					○			生産林
1090	ア	1	0	12					○			生産林
1090	ア	2	0	22					○			環境林(保全1)
1090	ア	2	0	12					○			生産林
1090	ア	3	0	11					○			生産林
1090	ア	3	0	12					○			生産林
1090	ア	4	0	12					○			生産林
1090	ア	5	0	12					○			生産林
1090	ア	6	0	11					○			生産林
1090	ア	7	0	22					○			環境林(保全1)
1090	ア	8	0	12					○			生産林
1090	ア	9	0	12					○			生産林
1090	ア	10	0	62					○			生産林
1090	ア	11	0	11					○			生産林
1090	ア	11	0	12					○			生産林
1090	ア	12	0	11					○			生産林
1090	ア	12	0	12					○			生産林
1090	ア	13	0	11					○			生産林
1090	ア	14	0	14					○			環境林(保全1)
1090	ア	14	1	22					○			環境林(保全1)
1090	ア	15	0	62					○			生産林
1090	ア	16	0	11					○			生産林
1090	ア	16	0	12					○			生産林
1090	ア	16	0	13					○			生産林
1090	ア	17	0	11					○			生産林
1090	ア	17	0	12					○			生産林
1090	ア	18	0	11					○			生産林
1090	ア	18	0	12					○			生産林
1090	ア	19	0	13					○			生産林
1090	ア	20	0	12					○			生産林
1090	ア	21	0	11					○			生産林
1090	ア	21	0	12					○			生産林
1090	ア	22	0	12					○			生産林
1090	ア	23	0	22					○			環境林(保全1)
1090	ア	24	0	22					○			環境林(保全1)
1090	ア	25	0	11					○			生産林
1090	ア	26	0	11					○			生産林
1090	ア	26	0	12					○			生産林
1090	ア	27	0	12					○			生産林
1090	ア	28	0	12					○			生産林
1090	ア	29	0	12					○			生産林
1090	ア	30	0	22					○			環境林(保全1)
1090	ア	31	0	21					○			環境林(保全1)
1090	ア	32	0	11					○			生産林
1090	ア	32	0	12					○			生産林
1090	ア	33	0	12					○			生産林
1090	ア	34	0	12					○			生産林
1090	ア	35	0	22					○			環境林(保全1)
1090	ア	36	0	12					○			生産林
1090	ア	37	0	22					○			環境林(保全1)
1090	ア	37	0	21					○			環境林(保全1)
1090	ア	38	0	11					○			生産林
1090	ア	39	0	12					○			生産林

機能別一覧表

林班	準 林 班	番 号	枝 番	樹 種	水源涵養 維持増進森林	山地災害防止 土壌保全機能森 林	快適環境形成機 能 維持増進森林	保健機能 維持増進森林	木材生産機能 維持増進森林	伐期の延長を 推進すべき森林 標準伐期齢+10年	長伐期を 推進すべき森林 標準伐期齢×2	三重県型森林 区分
1090	ア	39	0	22					○			環境林(保全1)
1090	ア	40	0	12					○			生産林
1090	ア	41	0	13					○			生産林
1090	ア	42	0	12	○	○			○	○		生産林
1090	ア	42	0	13	○	○			○	○		生産林
1090	ア	43	0	61	○	○			○	○		生産林
1090	ア	44	0	11	○	○			○	○		生産林
1090	ア	44	0	13	○	○			○	○		生産林
1090	ア	45	0	12	○	○			○	○		生産林
1090	ア	46	0	12	○	○			○	○		生産林
1090	ア	47	0	11	○	○			○	○		生産林
1090	ア	47	0	12	○	○			○	○		生産林
1090	ア	48	0	11	○	○			○	○		生産林
1090	ア	48	0	12	○	○			○	○		生産林
1090	ア	49	0	12	○	○			○	○		生産林
1090	ア	49	0	13	○	○			○	○		生産林
1090	ア	50	0	11	○	○			○	○		生産林
1090	ア	50	0	12	○	○			○	○		生産林
1090	ア	50	1	22	○	○			○	○		環境林(保全1)
1090	ア	51	0	21	○	○			○	○		環境林(保全1)
1090	ア	51	0	21	○	○			○	○		環境林(保全1)
1090	ア	51	0	41	○	○			○	○		生産林
1090	ア	52	0	21	○	○			○	○		環境林(保全1)
1090	ア	53	0	12	○	○			○	○		生産林
1090	ア	53	0	12	○	○			○	○		生産林
1090	ア	53	0	22	○	○			○	○		環境林(保全1)
1090	ア	54	0	11	○	○			○	○		生産林
1090	ア	54	0	12	○	○			○	○		生産林
1090	ア	55	0	22	○	○			○	○		環境林(保全1)
1090	ア	56	0	11	○	○			○	○		生産林
1090	ア	57	0	12	○	○			○	○		生産林
1090	ア	57	0	13	○	○			○	○		生産林
1090	ア	58	0	12	○	○			○	○		生産林
1090	ア	59	0	21	○	○			○	○		環境林(保全1)
1090	ア	59	0	12	○	○			○	○		生産林
1090	ア	60	0	22	○	○			○	○		環境林(保全1)
1090	ア	61	0	22	○	○			○	○		環境林(保全1)
1090	ア	62	0	11	○	○			○	○		生産林
1090	ア	63	0	22	○	○			○	○		環境林(保全1)
1090	ア	64	0	12	○	○			○	○		生産林
1090	ア	64	0	22	○	○			○	○		環境林(保全1)
1090	ア	64	1	22	○	○			○	○		環境林(保全1)
1090	ア	65	0	12	○	○			○	○		生産林
1090	ア	66	0	11	○	○			○	○		生産林
1090	ア	67	0	11	○	○			○	○		生産林
1090	ア	68	0	11	○	○			○	○		生産林
1090	ア	68	0	12	○	○			○	○		生産林
1090	ア	69	0	11	○	○			○	○		生産林
1090	ア	70	0	11	○	○			○	○		生産林
1090	ア	71	0	22	○	○			○	○		環境林(保全1)
1090	ア	71	0	12	○	○			○	○		生産林
1090	ア	72	0	12	○	○			○	○		生産林
1090	ア	73	0	11	○	○			○	○		生産林
1090	ア	74	0	12	○	○			○	○		生産林
1090	ア	75	0	12	○	○			○	○		生産林
1090	ア	76	0	12	○	○			○	○		生産林
1090	ア	76	0	13	○	○			○	○		生産林
1090	ア	77	0	11	○	○			○	○		生産林
1090	ア	78	0	11	○	○			○	○		生産林
1090	ア	79	0	12	○	○			○	○		生産林
1090	ア	79	0	22	○	○			○	○		環境林(保全1)
1090	ア	79	1	11	○	○			○	○		生産林
1090	ア	79	1	12	○	○			○	○		生産林
1090	ア	80	0	11	○	○			○	○		生産林
1090	ア	80	0	12	○	○			○	○		生産林
1090	ア	81	0	11	○	○			○	○		環境林(保全2)
1090	ア	82	0	22	○	○			○	○		環境林(保全1)
1090	ア	83	0	11	○	○			○	○		環境林(保全2)
1090	ア	83	0	12	○	○			○	○		環境林(保全2)

機能別一覧表

林班	準 林 班	番 号	枝 番	樹 種	水源涵養 維持増進森林	山地災害防止 土壌保全機能森 林	快適環境形成機 能 維持増進森林	保健機能 維持増進森林	木材生産機能 維持増進森林	伐期の延長を 推進すべき森林 標準伐期齢+10年	長伐期を 推進すべき森林 標準伐期齢×2	三重県型森林 区分
1091	ア	116	0	12								生産林
1091	ア	116	0	13								生産林
1091	ア	117	0	11								生産林
1091	ア	118	0	12								生産林
1091	ア	119	0	22								環境林(保全1)
1091	ア	120	0	11								生産林
1091	ア	120	0	12								生産林
1091	ア	121	0	11								生産林
1091	ア	122	0	11								生産林
1091	ア	123	0	22								環境林(保全1)
1091	ア	124	0	11								生産林
1091	ア	125	0	11								生産林
1091	ア	126	0	11								生産林
1091	ア	126	0	12								生産林
1091	ア	126	0	13								生産林
1091	ア	127	0	12								生産林
1091	ア	127	0	13								生産林
1091	ア	128	0	21								環境林(保全1)
1091	ア	129	0	22								環境林(保全1)
1091	ア	130	0	12								生産林
1091	ア	131	0	21								環境林(保全1)
1091	ア	132	0	11								生産林
1091	ア	133	0	11								生産林
1091	ア	134	0	22								環境林(保全1)
1091	ア	135	0	22								環境林(保全1)
1091	ア	136	0	11								生産林
1091	ア	137	0	12								生産林
1091	ア	138	0	22								環境林(保全1)
1091	ア	139	0	12								生産林
1091	ア	140	0	11								生産林
1091	ア	140	0	12								生産林
1091	ア	141	0	11								生産林
1091	ア	142	0	11								生産林
1091	ア	143	0	22								環境林(保全1)
1091	ア	144	0	22								環境林(保全1)
1091	ア	145	0	11								生産林
1091	ア	146	0	12								生産林
1091	ア	147	0	12								生産林
1091	ア	148	0	12								生産林
1091	ア	149	0	11								生産林
1091	ア	150	0	22								環境林(保全1)
1091	ア	151	0	22								環境林(保全1)
1091	ア	152	0	12								生産林
1091	ア	153	0	12								生産林
1091	ア	154	0	11								生産林
1091	ア	154	0	12								生産林
1091	ア	154	0	13								生産林
1091	ア	155	0	12								生産林
1091	ア	156	0	11								生産林
1091	ア	157	0	62								生産林
1091	ア	158	0	12								生産林
1091	ア	159	0	22								環境林(保全1)
1091	ア	160	0	22								環境林(保全1)
1091	ア	161	0	11								生産林
1091	ア	161	0	12								生産林
1091	ア	162	0	12								生産林
1091	ア	162	0	13								生産林
1091	ア	163	0	12								生産林
1091	ア	163	0	12								生産林
1092	ア	1	0	12	○	○			○	○		生産林
1092	ア	2	0	11	○	○			○	○		生産林
1092	ア	3	0	11	○	○			○	○		生産林
1092	ア	4	0	11	○	○			○	○		生産林
1092	ア	5	0	11	○	○			○	○		生産林
1092	ア	5	1	11	○	○			○	○		生産林
1092	ア	5	1	11	○	○			○	○		生産林
1092	ア	6	0	11	○	○			○	○		生産林
1092	ア	7	0	11	○	○			○	○		生産林
1092	ア	8	0	11	○	○			○	○		生産林

機能別一覧表

林班	準 林 班	番 号	枝 番	樹 種	水源涵養 維持増進森林	山地災害防止 土壌保全機能森 林	快適環境形成機 能 維持増進森林	保健機能 維持増進森林	木材生産機能 維持増進森林	伐期の延長を 推進すべき森林	長伐期を 推進すべき森林	三重県型森林 区分
										標準伐期齡+10年	標準伐期齡×2	
1092	7	9	0	12	○	○			○	○		生産林
1092	7	9	0	13	○	○			○	○		生産林
1092	7	10	0	11	○	○			○	○		生産林
1092	7	10	0	12	○	○			○	○		生産林
1092	7	11	0	12	○	○			○	○		生産林
1092	7	11	1	11	○	○			○	○		生産林
1092	7	12	0	13	○	○			○	○		生産林
1092	7	12	0	11	○	○			○	○		生産林
1092	7	12	0	12	○	○			○	○		生産林
1092	7	12	0	11	○	○			○	○		生産林
1092	7	12	0	12	○	○			○	○		生産林
1092	7	12	1	11	○	○			○	○		生産林
1092	7	12	1	12	○	○			○	○		生産林
1092	7	13	0	12	○	○			○	○		生産林
1092	7	14	0	12	○	○			○	○		生産林
1092	7	15	0	13	○	○			○	○		生産林
1092	7	16	0	12	○	○			○	○		生産林
1092	7	17	0	22	○	○			○	○		環境林(保全1)
1092	7	17	0	22	○	○			○	○		環境林(保全1)
1092	7	19	0	12	○	○			○	○		生産林
1092	7	20	0	12	○	○			○	○		生産林
1092	7	21	0	12	○	○			○	○		生産林
1092	7	22	0	22	○	○			○	○		環境林(保全1)
1092	7	23	0	11	○	○			○	○		生産林
1092	7	24	0	11	○	○			○	○		生産林
1092	7	24	0	12	○	○			○	○		生産林
1092	7	24	0	13	○	○			○	○		生産林
1092	7	25	0	11	○	○			○	○		生産林
1092	7	25	0	12	○	○			○	○		生産林
1092	7	26	0	12	○	○			○	○		生産林
1092	7	26	0	13	○	○			○	○		生産林
1092	7	27	0	11	○	○			○	○		生産林
1092	7	27	0	12	○	○			○	○		生産林
1092	7	28	0	11	○	○			○	○		生産林
1092	7	28	0	12	○	○			○	○		生産林
1092	7	29	0	13	○	○			○	○		環境林(保全2)
1092	7	30	0	11	○	○			○	○		生産林
1092	7	31	0	11	○	○			○	○		生産林
1092	7	31	0	12	○	○			○	○		生産林
1092	7	31	0	11	○	○			○	○		生産林
1092	7	31	0	12	○	○			○	○		生産林
1092	7	32	0	11	○	○			○	○		生産林
1092	7	32	0	12	○	○			○	○		生産林
1092	7	33	0	22	○	○			○	○		環境林(保全1)
1092	7	34	0	11	○	○			○	○		生産林
1092	7	34	0	12	○	○			○	○		生産林
1092	7	34	1	11	○	○			○	○		生産林
1092	7	34	1	12	○	○			○	○		生産林
1092	7	34	1	13		○			○	○	○	生産林
1092	7	35	0	11	○	○			○	○		生産林
1092	7	35	0	12	○	○			○	○		生産林
1092	7	36	0	11	○	○			○	○		生産林
1092	7	36	0	12	○	○			○	○		生産林
1092	7	37	0	11	○	○			○	○		生産林
1092	7	38	0	22	○	○			○	○		環境林(保全1)
1092	7	39	0	11	○	○			○	○		生産林
1092	7	39	0	12	○	○			○	○		生産林
1092	7	40	0	11	○	○			○	○		生産林
1092	7	41	0	22	○	○			○	○		環境林(保全1)
1092	7	41	1	11	○	○			○	○		生産林
1092	7	41	1	12	○	○			○	○		生産林
1092	7	41	1	13	○	○			○	○		生産林
1092	7	42	0	12	○	○			○	○		生産林
1092	7	43	0	11	○	○			○	○		生産林
1092	7	43	0	12	○	○			○	○		生産林
1092	7	43	1	11	○	○			○	○		生産林
1092	7	44	0	22	○	○			○	○		環境林(保全1)
1092	7	45	0	11	○	○			○	○		生産林
1092	7	46	0	11	○	○			○	○		生産林

機能別一覧表

林班	準 林 班	番 号	枝 番	樹 種	水源涵養 維持増進森林	山地災害防止 土壌保全機能森 林	快適環境形成機 能 維持増進森林	保健機能 維持増進森林	木材生産機能 維持増進森林	伐期の延長を 推進すべき森林 標準伐期齢+10年	長伐期を 推進すべき森林 標準伐期齢×2	三重県型森林 区分
1092	ア	46	0	22	○	○			○	○		環境林(保全1)
1092	ア	47	0	11	○	○			○	○		生産林
1092	ア	48	0	11	○	○			○	○		生産林
1092	ア	48	0	12	○	○			○	○		生産林
1092	ア	48	0	13	○	○			○	○		生産林
1092	ア	49	0	12	○	○			○	○		生産林
1092	ア	49	0	13	○	○			○	○		生産林
1092	ア	50	0	11	○	○			○	○		生産林
1092	ア	50	0	11	○	○			○	○		生産林
1092	ア	51	0	11	○	○			○	○		生産林
1092	ア	52	0	11	○	○			○	○		生産林
1092	ア	52	0	12	○	○			○	○		生産林
1092	ア	53	0	22	○	○			○	○		環境林(保全1)
1092	ア	53	1	65	○	○			○	○		生産林
1092	ア	54	0	11	○	○			○	○		生産林
1092	ア	55	0	11	○	○			○	○		生産林
1092	ア	56	0	11	○	○			○	○		生産林
1092	ア	57	0	62	○	○			○	○		生産林
1092	ア	58	0	22	○	○			○	○		環境林(保全1)
1092	ア	59	0	13	○	○			○	○		生産林
1092	ア	59	0	22	○	○			○	○		環境林(保全1)
1092	ア	60	0	12	○	○			○	○		生産林
1092	ア	61	0	12	○	○			○	○		生産林
1092	ア	62	0	12	○	○			○	○		生産林
1092	ア	63	0	11	○	○			○	○		生産林
1092	ア	64	0	22	○	○			○	○		環境林(保全1)
1092	ア	65	0	13	○	○			○	○		生産林
1092	ア	66	0	22	○	○			○	○		環境林(保全1)
1092	ア	67	0	22	○	○			○	○		環境林(保全1)
1092	ア	68	0	22	○	○			○	○		環境林(保全1)
1092	ア	70	0	11	○	○			○	○		生産林
1093	ア	3	0	22	○	○			○	○		環境林(保全1)
1093	ア	4	0	12	○	○			○	○		生産林
1093	ア	5	0	22	○	○			○	○		環境林(保全1)
1093	ア	6	0	22	○	○			○	○		環境林(保全1)
1093	ア	6	1	11	○	○			○	○		生産林
1093	ア	7	0	12	○	○			○	○		生産林
1093	ア	8	0	12	○	○			○	○		生産林
1093	ア	9	0	12	○	○			○	○		生産林
1093	ア	10	0	12	○	○			○	○		生産林
1093	ア	11	0	12	○	○			○	○		生産林
1093	ア	12	0	12	○	○			○	○		生産林
1093	ア	13	0	12	○	○			○	○		生産林
1093	ア	14	0	12	○	○			○	○		生産林
1093	ア	14	1	12	○	○			○	○		生産林
1093	ア	15	0	12	○	○			○	○		生産林
1093	ア	16	0	12	○	○			○	○		生産林
1093	ア	17	0	12	○	○			○	○		生産林
1093	ア	18	0	22	○	○			○	○		環境林(保全1)
1093	ア	19	0	11	○	○			○	○		生産林
1093	ア	20	0	11	○	○			○	○		生産林
1093	ア	20	0	12	○	○			○	○		生産林
1093	ア	21	0	21	○	○			○	○		環境林(保全1)
1093	ア	22	0	12	○	○			○	○		生産林
1093	ア	23	0	12	○	○			○	○		生産林
1093	ア	24	0	12	○	○			○	○		生産林
1093	ア	24	0	22	○	○			○	○		環境林(保全1)
1093	ア	25	0	62	○	○			○	○		生産林
1093	ア	26	0	12	○	○			○	○		生産林
1093	ア	27	0	12	○	○			○	○		生産林
1093	ア	28	0	11	○	○			○	○		生産林
1093	ア	28	0	11	○	○			○	○		生産林
1093	ア	28	0	12	○	○			○	○		生産林
1093	ア	29	0	12	○	○			○	○		生産林
1093	ア	30	0	11	○	○			○	○		生産林
1093	ア	30	0	12	○	○			○	○		生産林
1093	ア	30	0	12	○	○			○	○		生産林
1093	ア	30	0	12	○	○			○	○		生産林
1093	ア	30	0	12	○	○			○	○		生産林

機能別一覧表

林班	準 林 班	番 号	枝 番	樹 種	水源涵養 維持増進森林	山地災害防止 土壌保全機能森 林	快適環境形成機 能 維持増進森林	保健機能 維持増進森林	木材生産機能 維持増進森林	伐期の延長を 推進すべき森林 標準伐期齢+10年	長伐期を 推進すべき森林 標準伐期齢×2	三重県型森林 区分
1093	ア	31	0	12	○	○			○	○		生産林
1093	ア	31	0	13	○	○			○	○		生産林
1093	ア	32	0	12	○	○			○	○		生産林
1093	ア	32	0	13	○	○			○	○		生産林
1093	ア	32	0	12	○	○			○	○		生産林
1093	ア	33	0	11	○	○			○	○		生産林
1093	ア	34	0	11	○	○			○	○		生産林
1093	ア	34	0	12	○	○			○	○		生産林
1093	ア	35	0	11	○	○			○	○		生産林
1093	ア	36	0	22	○	○			○	○		環境林(保全1)
1093	ア	37	0	11	○	○			○	○		生産林
1093	ア	37	0	12	○	○			○	○		生産林
1093	ア	37	0	13	○	○			○	○		生産林
1093	ア	38	0	12	○	○			○	○		生産林
1093	ア	39	0	12	○	○			○	○		生産林
1093	ア	39	0	13	○	○			○	○		生産林
1093	ア	40	0	12	○	○			○	○		生産林
1093	ア	41	0	12	○	○			○	○		生産林
1093	ア	42	0	11	○	○			○	○		生産林
1093	ア	42	0	12	○	○			○	○		生産林
1093	ア	43	0	11	○	○			○	○		生産林
1093	ア	43	0	12	○	○			○	○		生産林
1093	ア	43	1	11	○	○			○	○		生産林
1093	ア	43	1	12	○	○			○	○		生産林
1093	ア	44	0	12	○	○			○	○		生産林
1093	ア	45	0	22	○	○			○	○		環境林(保全1)
1093	ア	46	0	11	○	○			○	○		生産林
1093	ア	46	0	12	○	○			○	○		生産林
1093	ア	47	0	12	○	○			○	○		生産林
1093	ア	48	0	11	○	○			○	○		生産林
1093	ア	48	0	12	○	○			○	○		生産林
1093	ア	49	0	12	○	○			○	○		生産林
1093	ア	50	0	13	○	○			○	○		生産林
1093	ア	51	0	22	○	○			○	○		環境林(保全1)
1093	ア	51	0	12	○	○			○	○		生産林
1093	ア	51	1	11	○	○			○	○		生産林
1093	ア	52	0	11	○	○			○	○		生産林
1093	ア	52	0	12	○	○			○	○		生産林
1093	ア	53	0	11	○	○			○	○		生産林
1093	ア	53	0	12	○	○			○	○		生産林
1093	ア	54	0	11	○	○			○	○		生産林
1093	ア	55	0	12	○	○			○	○		生産林
1093	ア	56	0	22	○	○			○	○		環境林(保全1)
1093	ア	57	0	12	○	○			○	○		生産林
1093	ア	58	0	11	○	○			○	○		生産林
1093	ア	58	0	12	○	○			○	○		生産林
1093	ア	58	1	12	○	○			○	○		生産林
1093	ア	59	0	12	○	○			○	○		生産林
1093	ア	59	1	11	○	○			○	○		生産林
1093	ア	60	0	12	○	○			○	○		生産林
1093	ア	61	0	12	○	○			○	○		生産林
1093	ア	61	1	12	○	○			○	○		生産林
1093	ア	62	0	12	○	○			○	○		生産林
1093	ア	63	0	12	○	○			○	○		生産林
1093	ア	64	0	11	○	○			○	○		生産林
1093	ア	65	0	11	○	○			○	○		生産林
1093	ア	66	0	12	○	○			○	○		生産林
1093	ア	66	0	42	○	○			○	○		生産林
1093	ア	66	1	11	○	○			○	○		生産林
1093	ア	67	0	11	○	○			○	○		生産林
1093	ア	67	1	11	○	○			○	○		生産林
1093	ア	68	0	11	○	○			○	○		生産林
1093	ア	68	1	42	○	○			○	○		生産林
1093	ア	69	0	11	○	○			○	○		生産林
1093	ア	70	0	12	○	○			○	○		生産林
1093	ア	71	0	12	○	○			○	○		生産林
1093	ア	72	0	22	○	○			○	○		環境林(保全1)
1093	ア	73	0	22	○	○			○	○		環境林(保全1)
1093	ア	74	0	11	○	○			○	○		生産林

機能別一覧表

林班	準 林 班	番 号	枝 番	樹 種	水源涵養 維持増進森林	山地災害防止 土壌保全機能森 林	快適環境形成機 能 維持増進森林	保健機能 維持増進森林	木材生産機能 維持増進森林	伐期の延長を 推進すべき森林 標準伐期齡+10年	長伐期を 推進すべき森林 標準伐期齡×2	三重県型森林 区分
1093	ア	74	0	22	○	○			○	○		環境林(保全1)
1093	ア	74	1	11	○	○			○	○		生産林
1093	ア	75	0	11	○	○			○	○		生産林
1093	ア	75	1	41	○	○			○	○		生産林
1093	ア	75	2	12	○	○			○	○		生産林
1093	ア	76	0	11	○	○			○	○		生産林
1093	ア	77	0	12	○	○			○	○		生産林
1093	ア	78	0	11	○	○			○	○		生産林
1093	ア	79	0	11	○	○			○	○		生産林
1093	ア	80	0	11	○	○			○	○		生産林
1093	ア	81	0	11	○	○			○	○		生産林
1093	ア	82	0	11	○	○			○	○		生産林
1093	ア	83	0	11	○	○			○	○		生産林
1093	ア	84	0	11	○	○			○	○		生産林
1094	ア	1	0	12	○	○			○	○		生産林
1094	ア	2	0	12	○	○			○	○		生産林
1094	ア	3	0	22	○	○			○	○		環境林(保全1)
1094	ア	4	0	21	○	○			○	○		環境林(保全1)
1094	ア	5	0	21	○	○			○	○		生産林
1094	ア	6	0	11	○	○			○	○		生産林
1094	ア	7	0	12	○	○			○	○		生産林
1094	ア	8	0	21	○	○			○	○		生産林
1094	ア	9	0	12	○	○			○	○		生産林
1094	ア	9	0	13	○	○			○	○		生産林
1094	ア	10	0	12	○	○			○	○		生産林
1094	ア	11	0	11	○	○			○	○		生産林
1094	ア	12	0	12	○	○			○	○		生産林
1094	ア	12	0	12	○	○			○	○		生産林
1094	ア	12	0	12	○	○			○	○		生産林
1094	ア	12	0	12	○	○			○	○		生産林
1094	ア	13	0	11	○	○			○	○		生産林
1094	ア	13	0	12	○	○			○	○		生産林
1094	ア	14	0	11	○	○			○	○		生産林
1094	ア	15	0	12	○	○			○	○		生産林
1094	ア	16	0	12	○	○			○	○		生産林
1094	ア	16	0	13	○	○			○	○		生産林
1094	ア	17	0	12	○	○			○	○		生産林
1094	ア	18	0	11	○	○			○	○		生産林
1094	ア	19	0	12	○	○			○	○		生産林
1094	ア	19	0	13	○	○			○	○		生産林
1094	ア	20	0	12	○	○			○	○		生産林
1094	ア	21	0	11	○	○			○	○		生産林
1094	ア	22	0	11	○	○			○	○		生産林
1094	ア	22	0	12	○	○			○	○		生産林
1094	ア	22	0	13	○	○			○	○		生産林
1094	ア	23	0	13	○	○			○	○		生産林
1094	ア	24	0	11	○	○			○	○		生産林
1094	ア	24	0	12	○	○			○	○		生産林
1094	ア	25	0	22	○	○			○	○		環境林(保全1)
1094	ア	26	0	11	○	○			○	○		生産林
1094	ア	26	0	12	○	○			○	○		生産林
1094	ア	27	0	13	○	○			○	○		生産林
1094	ア	28	0	22	○	○			○	○		環境林(保全1)
1094	ア	29	0	11	○	○			○	○		生産林
1094	ア	29	0	12	○	○			○	○		生産林
1094	ア	29	1	12	○	○			○	○		生産林
1094	ア	30	0	11	○	○			○	○		生産林
1094	ア	30	0	12	○	○			○	○		生産林
1094	ア	31	0	22	○	○			○	○		環境林(保全1)
1094	ア	32	0	12	○	○			○	○		環境林(保全2)
1094	ア	33	0	11	○	○			○	○		環境林(保全2)
1094	ア	33	0	12	○	○			○	○		環境林(保全2)
1094	ア	33	0	13	○	○			○	○		環境林(保全2)
1094	ア	34	0	12	○	○			○	○		環境林(保全2)
1094	ア	35	0	11	○	○			○	○		生産林
1094	ア	35	0	12	○	○			○	○		生産林
1094	ア	36	0	11	○	○			○	○		生産林
1094	ア	37	0	11	○	○			○	○		生産林
1094	ア	37	0	12	○	○			○	○		生産林
1094	ア	37	1	22	○	○			○	○		環境林(保全1)

機能別一覧表

林班	準 林 班	番 号	枝 番	樹 種	水源涵養 維持増進森林	山地災害防止 土壌保全機能森 林	快適環境形成機 能 維持増進森林	保健機能 維持増進森林	木材生産機能 維持増進森林	伐期の延長を 推進すべき森林 標準伐期齡+10年	長伐期を 推進すべき森林 標準伐期齡×2	三重県型森林 区分
1094	ア	38	0	22	○	○			○	○		環境林(保全1)
1094	ア	39	0	11	○	○			○	○		生産林
1094	ア	40	0	11	○	○			○	○		生産林
1094	ア	40	0	12	○	○			○	○		生産林
1094	ア	41	0	11	○	○			○	○		生産林
1094	ア	41	0	12	○	○			○	○		生産林
1094	ア	42	0	11	○	○			○	○		生産林
1094	ア	42	0	12	○	○			○	○		生産林
1094	ア	43	0	22	○	○			○	○		環境林(保全1)
1094	ア	44	0	11	○	○			○	○		生産林
1094	ア	45	0	12	○	○			○	○		生産林
1094	ア	46	0	11	○	○			○	○		生産林
1094	ア	46	0	12	○	○			○	○		生産林
1094	ア	47	0	22	○	○			○	○		環境林(保全1)
1094	ア	47	1	12	○	○			○	○		生産林
1094	ア	47	2	11	○	○			○	○		生産林
1094	ア	48	0	12	○	○			○	○		生産林
1094	ア	49	0	12	○	○			○	○		生産林
1094	ア	50	0	11	○	○			○	○		生産林
1094	ア	50	0	12	○	○			○	○		生産林
1094	ア	51	0	11	○	○			○	○		生産林
1094	ア	51	0	12	○	○			○	○		生産林
1094	ア	51	0	13	○	○			○	○		生産林
1094	ア	52	0	11	○	○			○	○		生産林
1094	ア	53	0	22	○	○			○	○		環境林(保全1)
1094	ア	54	0	12	○	○			○	○		生産林
1094	ア	55	0	11	○	○			○	○		生産林
1094	ア	55	0	12	○	○			○	○		生産林
1094	ア	56	0	11	○	○			○	○		生産林
1094	ア	57	0	11	○	○			○	○		生産林
1094	ア	58	0	11	○	○			○	○		生産林
1094	ア	58	0	12	○	○			○	○		生産林
1094	ア	59	0	12	○	○			○	○		生産林
1094	ア	59	0	13	○	○			○	○		生産林
1094	ア	60	0	11	○	○			○	○		生産林
1094	ア	61	0	13	○	○			○	○		生産林
1094	ア	62	0	13	○	○			○	○		生産林
1094	ア	63	0	12	○	○			○	○		生産林
1094	ア	64	0	11	○	○			○	○		生産林
1094	ア	64	0	12	○	○			○	○		生産林
1094	ア	65	0	12	○	○			○	○		生産林
1094	ア	66	0	12	○	○			○	○		生産林
1094	ア	66	0	13	○	○			○	○		生産林
1094	ア	67	0	11	○	○			○	○		生産林
1094	ア	68	0	12	○	○			○	○		環境林(保全2)
1094	ア	68	0	13	○	○			○	○		環境林(保全2)
1094	ア	69	0	11	○	○			○	○		生産林
1094	ア	70	0	11	○	○			○	○		生産林
1094	ア	70	0	12	○	○			○	○		生産林
1094	ア	71	0	11	○	○			○	○		生産林
1094	ア	71	0	12	○	○			○	○		生産林
1094	ア	71	0	13	○	○			○	○		生産林
1094	ア	72	0	12	○	○			○	○		生産林
1094	ア	72	0	13	○	○			○	○		生産林
1094	ア	73	0	12	○	○			○	○		生産林
1094	ア	74	0	12	○	○			○	○		生産林
1094	ア	75	0	12	○	○			○	○		生産林
1094	ア	76	0	22	○	○			○	○		環境林(保全1)
1094	ア	77	0	11	○	○			○	○		生産林
1094	ア	78	0	11	○	○			○	○		生産林
1094	ア	78	0	12	○	○			○	○		生産林
1094	ア	79	0	22	○	○			○	○		環境林(保全1)
1094	ア	79	1	11	○	○			○	○		環境林(保全2)
1094	ア	79	1	12	○	○			○	○		環境林(保全2)
1094	ア	79	1	13	○	○			○	○		環境林(保全2)
1094	ア	80	0	12	○	○			○	○		生産林
1094	ア	81	0	22	○	○			○	○		環境林(保全1)
1094	ア	81	0	22	○	○			○	○		環境林(保全1)
1094	ア	81	1	12	○	○			○	○		環境林(保全1)

機能別一覧表

林班	準 林 班	番 号	枝 番	樹 種	水源涵養 維持増進森林	山地災害防止 土壌保全機能森 林	快適環境形成機 能 維持増進森林	保健機能 維持増進森林	木材生産機能 維持増進森林	伐期の延長を 推進すべき森林	長伐期を 推進すべき森林	三重県型森林 区分
										標準伐期齡+10年	標準伐期齡×2	
1094	ア	82	0	12	○	○			○	○		生産林
1094	ア	83	0	11	○	○			○	○		生産林
1094	ア	84	0	11	○	○			○	○		生産林
1094	ア	85	0	22	○	○			○	○		環境林(保全1)
1094	ア	85	1	12	○	○			○	○		環境林(保全1)
1094	ア	86	0	11	○	○			○	○		生産林
1094	ア	86	0	22	○	○			○	○		環境林(保全1)
1094	ア	87	0	22	○	○			○	○		環境林(保全1)
1094	ア	88	0	11	○	○			○	○		生産林
1094	ア	88	0	12	○	○			○	○		生産林
1094	ア	88	0	13	○	○			○	○		生産林
1094	ア	89	0	11	○	○			○	○		生産林
1094	ア	89	0	12	○	○			○	○		生産林
1094	ア	89	0	13	○	○			○	○		生産林
1094	ア	90	0	11	○	○			○	○		生産林
1094	ア	90	0	12	○	○			○	○		生産林
1094	ア	91	0	11	○	○			○	○		生産林
1094	ア	92	0	11	○	○			○	○		生産林
1094	ア	93	0	12	○	○			○	○		生産林
1094	ア	94	0	11	○	○			○	○		生産林
1094	ア	95	0	11	○	○			○	○		生産林
1094	ア	95	0	12	○	○			○	○		生産林
1094	ア	96	0	11	○	○			○	○		生産林
1094	ア	96	0	12	○	○			○	○		生産林
1094	ア	96	1	12	○	○			○	○		生産林
1094	ア	97	0	12	○	○			○	○		生産林
1094	ア	97	0	13	○	○			○	○		生産林
1094	ア	98	0	11	○	○			○	○		生産林
1094	ア	98	0	22	○	○			○	○		環境林(保全1)
1094	ア	99	0	12	○	○			○	○		生産林
1094	ア	100	0	11	○	○			○	○		生産林
1094	ア	101	0	11	○	○			○	○		生産林
1094	ア	101	0	12	○	○			○	○		生産林
1094	ア	101	0	12	○	○			○	○		生産林
1094	ア	102	0	11	○	○			○	○		生産林
1094	ア	102	0	12	○	○			○	○		生産林
1094	ア	102	1	13	○	○			○	○		生産林
1094	ア	103	0	12	○	○			○	○		生産林
1094	ア	104	0	11	○	○			○	○		生産林
1094	ア	104	0	12	○	○			○	○		生産林
1094	ア	105	0	12	○	○			○	○		生産林
1094	ア	106	0	13	○	○			○	○		生産林
1094	ア	107	0	11	○	○			○	○		生産林
1094	ア	108	0	11	○	○			○	○		生産林
1094	ア	109	0	21	○	○			○	○		環境林(保全1)
1094	ア	110	0	22	○	○			○	○		環境林(保全1)
1094	ア	111	0	13	○	○			○	○		生産林
1094	ア	112	0	13	○	○			○	○		生産林
1094	ア	113	0	12	○	○			○	○		生産林
1094	ア	113	0	13	○	○			○	○		生産林
1094	ア	114	0	11	○	○			○	○		生産林
1094	ア	114	0	12	○	○			○	○		生産林
1094	ア	115	0	12	○	○			○	○		生産林
1094	ア	116	0	13	○	○			○	○		生産林
1094	ア	117	0	11	○	○			○	○		生産林
1094	ア	118	0	22	○	○			○	○		環境林(保全1)
1094	ア	119	0	22	○	○			○	○		環境林(保全1)
1094	ア	120	0	21	○	○			○	○		環境林(保全1)
1094	ア	121	0	11	○	○			○	○		生産林
1094	ア	122	0	22	○	○			○	○		環境林(保全1)
1094	ア	123	0	11	○	○			○	○		生産林
1095	ア	1	0	11					○			生産林
1095	ア	1	0	22					○			環境林(保全1)
1095	ア	1	1	12					○			生産林
1095	ア	2	0	11					○			生産林
1095	ア	2	0	12					○			生産林
1095	ア	3	0	22					○			環境林(保全1)
1095	ア	4	0	12					○			生産林
1095	ア	5	0	12					○			生産林

機能別一覧表

林班	準 林 班	番 号	枝 番	樹 種	水源涵養 維持増進森林	山地災害防止 土壌保全機能森 林	快適環境形成機 能 維持増進森林	保健機能 維持増進森林	木材生産機能 維持増進森林	伐期の延長を 推進すべき森林 標準伐期齢+10年	長伐期を 推進すべき森林 標準伐期齢×2	三重県型森林 区分
1095	ア	6	0	22					○			環境林(保全1)
1095	ア	7	0	22					○			環境林(保全1)
1095	ア	7	1	11					○			生産林
1095	ア	7	2	11					○			生産林
1095	ア	8	0	11					○			生産林
1095	ア	8	0	12					○			生産林
1095	ア	9	0	12					○			生産林
1095	ア	10	0	11					○			生産林
1095	ア	10	0	12					○			生産林
1095	ア	11	0	11					○			生産林
1095	ア	11	0	12					○			生産林
1095	ア	12	0	11					○			生産林
1095	ア	12	0	12					○			生産林
1095	ア	13	0	12					○			生産林
1095	ア	13	0	22					○			環境林(保全1)
1095	ア	14	0	11					○			生産林
1095	ア	14	0	12					○			生産林
1095	ア	15	0	21					○			環境林(保全1)
1095	ア	16	0	22					○			環境林(保全1)
1095	ア	17	0	11					○			生産林
1095	ア	18	0	11					○			生産林
1095	ア	19	0	11					○			生産林
1095	ア	20	0	13					○			生産林
1095	ア	21	0	12					○			生産林
1095	ア	22	0	13					○			生産林
1095	ア	23	0	11					○			生産林
1095	ア	23	0	12					○			生産林
1095	ア	24	0	13					○			生産林
1095	ア	25	0	21					○			環境林(保全1)
1095	ア	27	0	41					○			生産林
1095	ア	28	0	12					○			生産林
1095	ア	28	0	41					○			生産林
1095	ア	29	0	22					○			環境林(保全1)
1095	ア	30	0	12					○			生産林
1095	ア	30	0	13					○			生産林
1095	ア	31	0	12					○			生産林
1095	ア	31	0	13					○			生産林
1095	ア	32	0	12					○			生産林
1095	ア	32	0	22					○			環境林(保全1)
1095	ア	33	0	11					○			生産林
1095	ア	33	0	12					○			生産林
1095	ア	33	0	22					○			環境林(保全1)
1095	ア	34	0	13					○			生産林
1095	ア	34	0	22					○			環境林(保全1)
1095	ア	35	0	13					○			生産林
1095	ア	35	0	22					○			環境林(保全1)
1095	ア	36	0	11					○			生産林
1095	ア	36	0	22					○			環境林(保全1)
1095	ア	37	0	22					○			環境林(保全1)
1095	ア	38	0	21					○			環境林(保全1)
1095	ア	39	0	21					○			環境林(保全1)
1095	ア	40	0	22					○			環境林(保全1)
1095	ア	41	0	22					○			環境林(保全1)
1095	ア	42	0	11					○			生産林
1095	ア	42	0	12					○			生産林
1095	ア	42	0	22					○			環境林(保全1)
1095	ア	43	0	11					○			生産林
1095	ア	43	0	12					○			生産林
1095	ア	43	0	22					○			環境林(保全1)
1095	ア	44	0	11					○			生産林
1095	ア	44	0	12					○			生産林
1095	ア	44	0	22					○			環境林(保全1)
1095	ア	45	0	12					○			生産林
1095	ア	45	1	11					○			生産林
1095	ア	45	1	22					○			環境林(保全1)
1095	ア	46	0	11					○			生産林
1095	ア	46	0	12					○			生産林
1095	ア	46	1	11					○			生産林
1095	ア	46	1	12					○			生産林

機能別一覧表

林班	準 林 班	番 号	枝 番	樹 種	水源涵養 維持増進森林	山地災害防止 土壌保全機能森 林	快適環境形成機 能 維持増進森林	保健機能 維持増進森林	木材生産機能 維持増進森林	伐期の延長を 推進すべき森林 標準伐期齢+10年	長伐期を 推進すべき森林 標準伐期齢×2	三重県型森林 区分
1095	ア	46	2	11					○			生産林
1095	ア	46	2	12					○			生産林
1095	ア	47	0	22					○			環境林(保全1)
1095	ア	48	0	12					○			生産林
1095	ア	49	0	12					○			生産林
1095	ア	50	0	22					○			環境林(保全1)
1095	ア	52	0	42					○			生産林
1095	ア	52	1	11					○			生産林
1095	ア	54	0	12					○			生産林
1095	ア	54	0	13					○			生産林
1095	ア	55	0	22					○			環境林(保全1)
1095	ア	56	0	12					○			生産林
1095	ア	56	0	13					○			生産林
1095	ア	57	0	41					○			生産林
1095	ア	58	0	13					○			生産林
1095	ア	59	0	13					○			生産林
1095	ア	60	0	12					○			生産林
1095	ア	60	0	13					○			生産林
1095	ア	61	0	12					○			生産林
1095	ア	62	0	11	○	○			○	○		生産林
1095	ア	63	0	11	○	○			○	○		生産林
1095	ア	63	0	12	○	○			○	○		生産林
1095	ア	63	0	13	○	○			○	○		生産林
1095	ア	64	0	13					○			生産林
1095	ア	65	0	11	○	○			○	○		生産林
1095	ア	65	0	12	○	○			○	○		生産林
1095	ア	66	0	11					○			生産林
1095	ア	66	0	12					○			生産林
1095	ア	67	0	11	○				○	○		生産林
1095	ア	68	0	11					○			生産林
1095	ア	68	1	41					○			生産林
1095	ア	68	2	11					○			生産林
1095	ア	69	0	11	○	○			○	○		生産林
1095	ア	70	0	11	○	○			○	○		生産林
1095	ア	71	0	11	○	○			○	○		生産林
1095	ア	72	0	22	○	○			○	○		環境林(保全1)
1095	ア	73	0	11	○	○			○	○		生産林
1095	ア	73	0	22	○	○			○	○		環境林(保全1)
1095	ア	74	0	41					○			生産林
1095	ア	75	0	11					○			生産林
1095	ア	76	0	22					○			環境林(保全1)
1095	ア	77	0	11					○			環境林(保全2)
1095	ア	77	0	12					○			環境林(保全2)
1095	ア	78	0	11					○			環境林(保全2)
1095	ア	79	0	11					○			環境林(保全2)
1095	ア	79	0	12					○			環境林(保全2)
1095	ア	79	0	22					○			環境林(保全1)
1095	ア	80	0	22					○			環境林(保全1)
1095	ア	81	0	11					○			生産林
1096	ア	1	0	11	○	○			○	○		生産林
1096	ア	2	0	12	○	○			○	○		生産林
1096	ア	3	0	11	○	○			○	○		生産林
1096	ア	4	0	11	○	○			○	○		環境林(保全2)
1096	ア	4	0	12	○	○			○	○		環境林(保全2)
1096	ア	5	0	12	○	○			○	○		環境林(保全2)
1096	ア	5	0	22	○	○			○	○		環境林(保全1)
1096	ア	6	0	11	○	○			○	○		環境林(保全2)
1096	ア	6	0	12	○	○			○	○		環境林(保全2)
1096	ア	7	0	11	○	○			○	○		生産林
1096	ア	7	0	12	○	○			○	○		生産林
1096	ア	8	0	22	○	○			○	○		環境林(保全1)
1096	ア	9	0	11	○	○			○	○		生産林
1096	ア	9	0	22	○	○			○	○		環境林(保全1)
1096	ア	10	0	11	○	○			○	○		生産林
1096	ア	11	0	11	○	○			○	○		生産林
1096	ア	11	1	12	○	○			○	○		生産林
1096	ア	12	0	11	○	○			○	○		生産林
1096	ア	13	0	11	○	○			○	○		環境林(保全2)
1096	ア	13	0	12	○	○			○	○		環境林(保全2)

機能別一覧表

林班	準 林 班	番 号	枝 番	樹 種	水源涵養 維持増進森林	山地災害防止 土壌保全機能森 林	快適環境形成機 能 維持増進森林	保健機能 維持増進森林	木材生産機能 維持増進森林	伐期の延長を 推進すべき森林	長伐期を 推進すべき森林	三重県型森林 区分
										標準伐期齢+10年	標準伐期齢×2	
1096	7	13	1	11	○	○			○	○		生産林
1096	7	14	0	22	○	○			○	○		環境林(保全1)
1096	7	14	1	13	○	○			○	○		環境林(保全1)
1096	7	14	2	12	○	○			○	○		環境林(保全2)
1096	7	15	0	11	○	○			○	○		環境林(保全2)
1096	7	15	0	12	○	○			○	○		環境林(保全2)
1096	7	15	1	11	○	○			○	○		環境林(保全2)
1096	7	15	1	12	○	○			○	○		環境林(保全2)
1096	7	16	0	22	○	○			○	○		環境林(保全1)
1096	7	17	0	11	○	○			○	○		環境林(保全2)
1096	7	17	0	12	○	○			○	○		環境林(保全2)
1096	7	18	0	11	○	○			○	○		環境林(保全2)
1096	7	18	0	12	○	○			○	○		環境林(保全2)
1096	7	19	0	11	○	○			○	○		環境林(保全2)
1096	7	19	0	12	○	○			○	○		環境林(保全2)
1096	7	20	0	11	○	○			○	○		環境林(保全2)
1096	7	20	0	12	○	○			○	○		環境林(保全2)
1096	7	21	0	11	○	○			○	○		環境林(保全2)
1096	7	21	0	12	○	○			○	○		環境林(保全2)
1096	7	22	0	11	○	○			○	○		環境林(保全2)
1096	7	22	0	12	○	○			○	○		環境林(保全2)
1096	7	22	1	22	○	○			○	○		環境林(保全1)
1096	7	23	0	11	○	○			○	○		環境林(保全2)
1096	7	23	0	12	○	○			○	○		環境林(保全2)
1096	7	24	0	11	○	○			○	○		環境林(保全2)
1096	7	25	0	11	○	○			○	○		生産林
1096	7	26	0	11	○	○			○	○		生産林
1096	7	27	0	11	○	○			○	○		生産林
1096	7	27	0	11	○	○			○	○		生産林
1096	7	28	0	13	○	○			○	○		生産林
1096	7	29	0	12	○	○			○	○		生産林
1096	7	30	0	22	○	○			○	○		環境林(保全1)
1096	7	31	0	11	○	○			○	○		生産林
1096	7	31	0	12	○	○			○	○		生産林
1096	7	32	0	22	○	○			○	○		環境林(保全1)
1096	7	33	0	11	○	○			○	○		生産林
1096	7	33	0	11	○	○			○	○		生産林
1096	7	34	0	11	○	○			○	○		生産林
1096	7	34	0	12	○	○			○	○		生産林
1096	7	35	0	11	○	○			○	○		生産林
1096	7	35	0	12	○	○			○	○		生産林
1096	7	35	0	11	○	○			○	○		生産林
1096	7	35	0	12	○	○			○	○		生産林
1096	7	35	1	11	○	○			○	○		生産林
1096	7	35	1	12	○	○			○	○		生産林
1096	7	35	2	12	○	○			○	○		生産林
1096	7	36	0	11	○	○			○	○		生産林
1096	7	36	0	12	○	○			○	○		生産林
1096	7	37	0	22	○	○			○	○		環境林(保全1)
1096	7	38	0	11	○	○			○	○		生産林
1096	7	39	0	12	○	○			○	○		生産林
1096	7	39	0	22	○	○			○	○		環境林(保全1)
1096	7	40	0	11	○	○			○	○		生産林
1096	7	41	0	13	○	○			○	○		生産林
1096	7	42	0	12	○	○			○	○		生産林
1096	7	43	0	42	○	○			○	○		生産林
1096	7	44	0	13	○	○			○	○		生産林
1096	7	45	0	13	○	○			○	○		生産林
1096	7	46	0	11	○	○			○	○		生産林
1096	7	46	0	12	○	○			○	○		生産林
1096	7	47	0	11	○	○			○	○		生産林
1096	7	47	0	12	○	○			○	○		生産林
1096	7	48	0	11	○	○			○	○		生産林
1096	7	48	0	12	○	○			○	○		生産林
1096	7	49	0	12	○	○			○	○		生産林
1096	7	50	0	11	○	○			○	○		生産林
1096	7	50	0	12	○	○			○	○		生産林
1096	7	51	0	11	○	○			○	○		生産林
1096	7	51	0	12	○	○			○	○		生産林

機能別一覧表

林班	準 林 班	番 号	枝 番	樹 種	水源涵養 維持増進森林	山地災害防止 土壌保全機能森 林	快適環境形成機 能 維持増進森林	保健機能 維持増進森林	木材生産機能 維持増進森林	伐期の延長を 推進すべき森林	長伐期を 推進すべき森林	三重県型森林 区分
										標準伐期齡+10年	標準伐期齡×2	
1096	ア	52	0	11	○	○			○	○		生産林
1096	ア	53	0	11	○	○			○	○		生産林
1096	ア	53	0	12	○	○			○	○		生産林
1096	ア	54	0	12	○	○			○	○		生産林
1096	ア	55	0	11	○	○			○	○		生産林
1096	ア	55	0	12	○	○			○	○		生産林
1096	ア	56	0	22	○	○			○	○		環境林(保全1)
1096	ア	56	0	12	○	○			○	○		生産林
1096	ア	56	1	11	○	○			○	○		生産林
1096	ア	56	1	12	○	○			○	○		生産林
1096	ア	57	0	11	○	○			○	○		生産林
1096	ア	58	0	11	○	○			○	○		生産林
1096	ア	59	0	11	○	○			○	○		生産林
1096	ア	60	0	11	○	○			○	○		生産林
1096	ア	61	0	11	○	○			○	○		生産林
1096	ア	61	1	12	○	○			○	○		生産林
1096	ア	62	0	11	○	○			○	○		生産林
1096	ア	63	0	12	○	○			○	○		生産林
1096	ア	64	0	11	○	○			○	○		生産林
1096	ア	65	0	11	○	○			○	○		生産林
1096	ア	66	0	12	○	○			○	○		生産林
1096	ア	67	0	11	○	○			○	○		生産林
1096	ア	68	0	42	○	○			○	○		生産林
1096	ア	72	0	42	○	○			○	○		生産林
1096	ア	73	0	61	○	○			○	○		生産林
1096	ア	74	0	42	○	○			○	○		生産林
1096	ア	75	0	12	○	○			○	○		生産林
1096	ア	76	0	12	○	○			○	○		生産林
1096	ア	77	0	22	○	○			○	○		環境林(保全1)
1096	ア	77	1	21	○	○			○	○		環境林(保全1)
1096	ア	78	0	11	○	○			○	○		生産林
1096	ア	79	0	11	○	○			○	○		生産林
1096	ア	80	0	11	○	○			○	○		生産林
1096	ア	81	0	61	○	○			○	○		生産林
1096	ア	83	0	22	○	○			○	○		環境林(保全1)
1096	ア	84	0	22	○	○			○	○		環境林(保全1)
1096	ア	85	0	11	○	○			○	○		生産林
1096	ア	85	0	22	○	○			○	○		環境林(保全1)
1096	ア	86	0	11	○	○			○	○		生産林
1097	ア	1	0	11	○	○			○	○		生産林
1097	ア	2	0	22	○	○			○	○		環境林(保全1)
1097	ア	2	1	12	○	○			○	○		生産林
1097	ア	3	0	12	○	○			○	○		生産林
1097	ア	4	0	11	○	○			○	○		生産林
1097	ア	5	0	22	○	○			○	○		環境林(保全1)
1097	ア	6	0	12	○	○			○	○		生産林
1097	ア	7	0	11	○	○			○	○		生産林
1097	ア	8	0	11	○	○			○	○		生産林
1097	ア	8	0	12	○	○			○	○		生産林
1097	ア	9	0	22	○	○			○	○		環境林(保全1)
1097	ア	9	1	11	○	○			○	○		生産林
1097	ア	10	0	11	○	○			○	○		生産林
1097	ア	11	0	11	○	○			○	○		生産林
1097	ア	11	0	12	○	○			○	○		生産林
1097	ア	12	0	12	○	○			○	○		生産林
1097	ア	12	0	11	○	○			○	○		生産林
1097	ア	13	0	22	○	○			○	○		環境林(保全1)
1097	ア	14	0	11	○	○			○	○		生産林
1097	ア	14	0	12	○	○			○	○		生産林
1097	ア	15	0	64	○	○			○	○		生産林
1098	ア	1	0	22	○	○			○	○		環境林(保全1)
1098	ア	1	0	22	○	○			○	○		環境林(保全1)
1098	ア	2	0	11	○	○			○	○		生産林
1098	ア	3	0	11	○	○			○	○		生産林
1098	ア	3	0	11	○	○			○	○		生産林
1099	ア	1	0	22	○	○			○	○		環境林(保全1)
1099	ア	2	1	11	○	○			○	○		環境林(保全2)
1099	ア	2	2	12	○	○			○	○		環境林(保全2)
1099	ア	2	3	11	○	○			○	○		環境林(保全2)

機能別一覧表

林班	準 林 班	番 号	枝 番	樹 種	水源涵養 維持増進森林	山地災害防止 土壌保全機能森 林	快適環境形成機 能 維持増進森林	保健機能 維持増進森林	木材生産機能 維持増進森林	伐期の延長を 推進すべき森林 標準伐期齢+10年	長伐期を 推進すべき森林 標準伐期齢×2	三重県型森林 区分
1099	ア	2	4	12	○	○			○	○		環境林(保全2)
1099	ア	3	0	11	○	○			○	○		生産林
1099	ア	3	0	12	○	○			○	○		生産林
1099	ア	4	0	11	○	○			○	○		生産林
1099	ア	4	0	12	○	○			○	○		生産林
1099	ア	5	0	11	○	○			○	○		生産林
1099	ア	5	0	12	○	○			○	○		生産林
1099	ア	6	0	12	○	○			○	○		生産林
1099	ア	7	0	11	○	○			○	○		生産林
1099	ア	7	0	12	○	○			○	○		生産林
1099	ア	7	0	12	○	○			○	○		生産林
1100	ア	1	0	11	○	○			○	○		生産林
1100	ア	2	0	11	○	○			○	○		生産林
1100	ア	3	0	22	○	○			○	○		環境林(保全1)
1100	ア	4	0	11	○	○			○	○		生産林
1100	ア	4	0	12	○	○			○	○		生産林
1100	ア	5	0	11	○	○			○	○		生産林
1100	ア	5	0	12	○	○			○	○		生産林
1100	ア	6	0	12	○	○			○	○		生産林
1100	ア	6	0	13	○	○			○	○		生産林
1100	ア	7	0	22	○	○			○	○		環境林(保全1)
1100	ア	8	0	12	○	○			○	○		生産林
1100	ア	8	0	13	○	○			○	○		生産林
1100	ア	9	0	22	○	○			○	○		環境林(保全1)
1100	ア	10	0	22	○	○			○	○		環境林(保全1)
1100	ア	10	0	12	○	○			○	○		生産林
1100	ア	10	0	12	○	○			○	○		生産林
1100	ア	10	1	12	○	○			○	○		生産林
1100	ア	10	1	11	○	○			○	○		生産林
1100	ア	11	0	11	○	○			○	○		生産林
1100	ア	12	0	12	○	○			○	○		生産林
1100	ア	13	0	11	○	○			○	○		生産林
1100	ア	13	0	12	○	○			○	○		生産林
1100	ア	14	0	12	○	○			○	○		生産林
1100	ア	15	0	11	○	○			○	○		生産林
1100	ア	15	0	12	○	○			○	○		生産林
1100	ア	16	0	11	○	○			○	○		生産林
1100	ア	16	0	12	○	○			○	○		生産林
1100	ア	17	0	11	○	○			○	○		生産林
1100	ア	17	0	12	○	○			○	○		生産林
1100	ア	18	0	11	○	○			○	○		生産林
1100	ア	18	0	12	○	○			○	○		生産林
1100	ア	19	0	11	○	○			○	○		生産林
1100	ア	19	0	12	○	○			○	○		生産林
1100	ア	20	0	12	○	○			○	○		生産林
1100	ア	20	0	12	○	○			○	○		生産林
1100	ア	20	0	12	○	○			○	○		生産林
1100	ア	20	0	12	○	○			○	○		生産林
1100	ア	20	0	12	○	○			○	○		生産林
1100	ア	20	0	11	○	○			○	○		生産林
1100	ア	20	0	12	○	○			○	○		生産林
1100	ア	21	0	11	○	○			○	○		生産林
1100	ア	21	0	12	○	○			○	○		生産林
1100	ア	22	0	12	○	○			○	○		生産林
1100	ア	23	0	12	○	○			○	○		生産林
1101	ア	1	0	11	○	○			○	○		生産林
1101	ア	2	0	12	○	○			○	○		生産林
1101	ア	2	1	12	○	○			○	○		生産林
1101	ア	3	0	11	○	○			○	○		生産林
1101	ア	3	0	12	○	○			○	○		生産林
1101	ア	4	0	11	○	○			○	○		生産林
1101	ア	4	0	12	○	○			○	○		生産林
1101	ア	5	0	11	○	○			○	○		生産林
1101	ア	6	0	11	○	○			○	○		生産林
1101	ア	6	0	12	○	○			○	○		生産林
1101	ア	7	0	11	○	○			○	○		生産林
1101	ア	8	0	11	○	○			○	○		生産林
1101	ア	8	0	12	○	○			○	○		生産林
1101	ア	9	0	11	○	○			○	○		生産林

機能別一覧表

林班	準 林 班	番 号	枝 番	樹 種	水源涵養 維持増進森林	山地災害防止 土壌保全機能森 林	快適環境形成機 能 維持増進森林	保健機能 維持増進森林	木材生産機能 維持増進森林	伐期の延長を 推進すべき森林	長伐期を 推進すべき森林	三重県型森林 区分
										標準伐期齡+10年	標準伐期齡×2	
1101	ア	9	0	12	○	○			○	○		生産林
1101	ア	10	0	11	○	○			○	○		生産林
1101	ア	10	0	22	○	○			○	○		環境林(保全1)
1101	ア	12	0	41	○	○			○	○		生産林
1101	ア	13	0	11	○	○			○	○		生産林
1101	ア	14	0	11	○	○			○	○		生産林
1101	ア	14	0	12	○	○			○	○		生産林
1101	ア	15	0	11	○	○			○	○		生産林
1101	ア	15	0	12	○	○			○	○		生産林
1101	ア	16	0	22	○	○			○	○		環境林(保全1)
1101	ア	17	0	11	○	○			○	○		生産林
1101	ア	18	0	22	○	○			○	○		環境林(保全1)
1101	ア	19	0	11	○	○			○	○		環境林(保全2)
1101	ア	19	0	12	○	○			○	○		環境林(保全2)
1101	ア	20	0	12	○	○			○	○		環境林(保全2)
1101	ア	21	0	11	○	○			○	○		生産林
1101	ア	21	0	12	○	○			○	○		生産林
1101	ア	22	0	11	○	○			○	○		生産林
1101	ア	22	0	12	○	○			○	○		生産林
1101	ア	23	0	12	○	○			○	○		生産林
1101	ア	23	0	11	○	○			○	○		生産林
1101	ア	24	0	11	○	○			○	○		生産林
1101	ア	25	0	12	○	○			○	○		生産林
1101	ア	25	0	22	○	○			○	○		環境林(保全1)
1101	ア	26	0	12	○	○			○	○		生産林
1101	ア	26	0	22	○	○			○	○		環境林(保全1)
1101	ア	26	1	11	○	○			○	○		生産林
1101	ア	27	0	11	○	○			○	○		生産林
1101	ア	28	0	22	○	○			○	○		生産林
1101	ア	28	0	12	○	○			○	○		生産林
1101	ア	33	0	11	○	○			○	○		生産林
1101	ア	33	1	22	○	○			○	○		環境林(保全1)
1101	ア	34	0	11	○	○			○	○		生産林
1101	ア	34	0	22	○	○			○	○		生産林
1101	ア	35	0	62	○	○			○	○		生産林
1101	ア	36	0	11	○	○			○	○		生産林
1101	ア	36	1	12	○	○			○	○		生産林
1101	ア	37	0	12	○	○			○	○		生産林
1101	ア	37	0	13	○	○			○	○		生産林
1101	ア	38	0	22	○	○			○	○		環境林(保全1)
1101	ア	39	0	12	○	○			○	○		生産林
1101	ア	40	0	22	○	○			○	○		環境林(保全1)
1101	ア	41	0	11	○	○			○	○		生産林
1101	ア	41	0	12	○	○			○	○		生産林
1101	ア	43	0	12	○	○			○	○		生産林
1101	ア	44	0	11	○	○			○	○		生産林
1101	ア	45	0	12	○	○			○	○		生産林
1101	ア	46	0	11	○	○			○	○		生産林
1101	ア	46	0	12	○	○			○	○		生産林
1101	ア	47	0	11	○	○			○	○		生産林
1101	ア	47	0	12	○	○			○	○		生産林
1101	ア	47	0	13	○	○			○	○		生産林
1101	ア	48	0	12	○	○			○	○		生産林
1101	ア	49	0	12	○	○			○	○		生産林
1101	ア	50	0	12	○	○			○	○		生産林
1101	ア	52	0	11	○	○			○	○		生産林
1101	ア	53	0	22	○	○			○	○		環境林(保全1)
1101	ア	54	0	11	○	○			○	○		生産林
1101	ア	54	0	12	○	○			○	○		生産林
1101	ア	55	0	12	○	○			○	○		生産林
1101	ア	55	0	13	○	○			○	○		生産林
1101	ア	56	0	12	○	○			○	○		生産林
1101	ア	57	0	11	○	○			○	○		生産林
1101	ア	58	0	12	○	○			○	○		生産林
1101	ア	59	0	12	○	○			○	○		生産林
1101	ア	61	0	41	○	○			○	○		生産林
1101	ア	62	0	41	○	○			○	○		生産林
1102	ア	1	0	12	○	○			○	○		生産林
1102	ア	1	1	41	○	○			○	○		生産林

機能別一覧表

林班	準 林 班	番 号	枝 番	樹 種	水源涵養 維持増進森林	山地災害防止 土壌保全機能森 林	快適環境形成機 能 維持増進森林	保健機能 維持増進森林	木材生産機能 維持増進森林	伐期の延長を 推進すべき森林 標準伐期齢+10年	長伐期を 推進すべき森林 標準伐期齢×2	三重県型森林 区分
1102	ア	2	0	11	○	○			○	○		生産林
1102	ア	3	0	11	○	○			○	○		生産林
1102	ア	4	0	11	○	○			○	○		生産林
1102	ア	4	0	12	○	○			○	○		生産林
1102	ア	4	0	13	○	○			○	○		生産林
1102	ア	5	0	12	○	○			○	○		生産林
1102	ア	5	1	12	○	○			○	○		生産林
1102	ア	6	0	11	○	○			○	○		生産林
1102	ア	7	0	12	○	○			○	○		生産林
1102	ア	8	0	11	○	○			○	○		生産林
1102	ア	10	0	13	○	○			○	○		生産林
1102	ア	11	0	12	○	○			○	○		生産林
1102	ア	11	0	13	○	○			○	○		生産林
1102	ア	12	0	11	○	○			○	○		生産林
1102	ア	12	1	11	○	○			○	○		生産林
1102	ア	12	1	12	○	○			○	○		生産林
1102	ア	13	0	13	○	○			○	○		生産林
1102	ア	14	0	11	○	○			○	○		生産林
1102	ア	15	0	12	○	○			○	○		生産林
1102	ア	16	0	22	○	○			○	○		環境林(保全1)
1102	ア	17	0	11	○	○			○	○		環境林(保全2)
1102	ア	18	0	11	○	○			○	○		環境林(保全2)
1102	ア	18	0	12	○	○			○	○		環境林(保全2)
1102	ア	19	0	11	○	○			○	○		環境林(保全2)
1102	ア	19	0	12	○	○			○	○		環境林(保全2)
1102	ア	20	0	11	○	○			○	○		環境林(保全2)
1102	ア	20	0	12	○	○			○	○		環境林(保全2)
1102	ア	21	0	11	○	○			○	○		環境林(保全2)
1102	ア	21	0	12	○	○			○	○		環境林(保全2)
1102	ア	22	0	11	○	○			○	○		生産林
1102	ア	22	1	11	○	○			○	○		生産林
1102	ア	22	1	12	○	○			○	○		生産林
1102	ア	23	0	12	○	○			○	○		生産林
1102	ア	23	0	13	○	○			○	○		生産林
1102	ア	24	0	12	○	○			○	○		生産林
1102	ア	24	0	13	○	○			○	○		生産林
1102	ア	24	1	11	○	○			○	○		生産林
1102	ア	24	1	12	○	○			○	○		生産林
1102	ア	24	1	13	○	○			○	○		生産林
1102	ア	24	2	13	○	○			○	○		生産林
1102	ア	25	0	12	○	○			○	○		生産林
1102	ア	25	0	13	○	○			○	○		生産林
1102	ア	25	1	11	○	○			○	○		生産林
1102	ア	25	1	12	○	○			○	○		生産林
1102	ア	25	2	13	○	○			○	○		生産林
1102	ア	26	0	11	○	○			○	○		生産林
1102	ア	26	0	12	○	○			○	○		生産林
1102	ア	26	0	13	○	○			○	○		生産林
1102	ア	26	0	12	○	○			○	○		生産林
1102	ア	26	0	11	○	○			○	○		生産林
1102	ア	26	1	22	○	○			○	○		環境林(保全1)
1102	ア	26	2	11	○	○			○	○		生産林
1102	ア	26	2	12	○	○			○	○		生産林
1102	ア	27	0	11	○	○			○	○		生産林
1102	ア	27	0	12	○	○			○	○		生産林
1102	ア	27	0	13	○	○			○	○		生産林
1102	ア	27	1	13	○	○			○	○		生産林
1102	ア	28	0	11	○	○			○	○		生産林
1102	ア	28	0	12	○	○			○	○		生産林
1102	ア	28	0	13	○	○			○	○		生産林
1102	ア	29	0	22	○	○			○	○		環境林(保全1)
1102	ア	29	1	11	○	○			○	○		生産林
1102	ア	30	0	11	○	○			○	○		生産林
1102	ア	31	0	11	○	○			○	○		生産林
1102	ア	32	0	11	○	○			○	○		生産林
1102	ア	32	0	12	○	○			○	○		生産林
1102	ア	33	0	11	○	○			○	○		生産林
1102	ア	33	1	11	○	○			○	○		生産林
1103	ア	1	1	11	○	○			○	○		生産林

機能別一覧表

林班	準 林 班	番 号	枝 番	樹 種	水源涵養 維持増進森林	山地災害防止 土壌保全機能森 林	快適環境形成機 能 維持増進森林	保健機能 維持増進森林	木材生産機能 維持増進森林	伐期の延長を 推進すべき森林	長伐期を 推進すべき森林	三重県型森林 区分
										標準伐期齡+10年	標準伐期齡×2	
1103	ア	1	1	12	○	○				○		生産林
1103	ア	1	2	11	○	○				○		生産林
1103	ア	1	2	12	○	○				○		生産林
1103	ア	2	0	11	○	○				○		生産林
1103	ア	2	0	12	○	○				○		生産林
1103	ア	2	0	13	○	○				○		生産林
1103	ア	3	0	12	○	○				○		生産林
1103	ア	3	0	12	○	○				○		生産林
1103	ア	4	0	11	○	○				○		生産林
1103	ア	5	0	11	○	○				○		生産林
1103	ア	6	0	11	○	○				○		生産林
1103	ア	7	0	11	○	○				○		生産林
1103	ア	8	0	11	○	○				○		生産林
1103	ア	8	0	12	○	○				○		生産林
1103	ア	8	0	12	○	○				○		生産林
1103	ア	8	0	13	○	○				○		生産林
1103	ア	9	0	12	○	○				○		生産林
1103	ア	9	0	13	○	○				○		生産林
1103	ア	10	0	22	○	○				○		環境林(保全1)
1103	ア	11	0	11	○	○				○		環境林(保全2)
1103	ア	11	0	12	○	○				○		環境林(保全2)
1103	ア	11	0	13	○	○				○		環境林(保全2)
1103	ア	11	1	64	○	○				○		環境林(保全2)
1103	ア	12	0	22	○	○				○		環境林(保全1)
1103	ア	13	0	11	○	○				○		生産林
1103	ア	13	0	12	○	○				○		生産林
1103	ア	13	0	13	○	○				○		生産林
1103	ア	14	0	11	○	○				○		環境林(保全2)
1103	ア	14	0	12	○	○				○		環境林(保全2)
1103	ア	15	0	11	○	○				○		環境林(保全2)
1103	ア	15	0	12	○	○				○		環境林(保全2)
1103	ア	16	0	22	○	○				○		環境林(保全1)
1103	ア	17	0	11	○	○				○		生産林
1103	ア	17	0	12	○	○				○		生産林
1103	ア	17	0	13	○	○				○		生産林
1103	ア	18	0	11	○	○				○		生産林
1103	ア	18	0	12	○	○				○		生産林
1103	ア	18	1	12	○	○				○		生産林
1104	ア	1	0	11	○	○				○		生産林
1104	ア	2	0	11	○	○				○		生産林
1104	ア	3	0	22	○	○				○		環境林(保全1)
1104	ア	3	1	64	○	○				○		生産林
1104	ア	3	3	22	○	○				○		環境林(保全1)
1104	ア	5	1	11	○	○				○		環境林(保全2)
1104	ア	5	1	12	○	○				○		環境林(保全2)
1104	ア	5	2	11	○	○				○		環境林(保全2)
1104	ア	7	0	22	○	○				○		環境林(保全1)
1105	ア	1	0	22	○	○				○		環境林(保全1)
1105	ア	4	1	11	○	○				○		環境林(保全2)
1105	ア	4	1	12	○	○				○		環境林(保全2)
1105	ア	4	2	11	○	○				○		生産林
1105	ア	5	1	11	○	○				○		環境林(保全2)
1105	ア	5	1	12	○	○				○		環境林(保全2)
1105	ア	5	2	11	○	○				○		生産林
1106	ア	1	0	11	○	○			○	○		生産林
1106	ア	1	0	12	○	○			○	○		生産林
1106	ア	1	0	13	○	○			○	○		生産林
1106	ア	1	1	11	○	○			○	○		生産林
1106	ア	2	0	11	○	○			○	○		生産林
1106	ア	2	0	11	○	○			○	○		生産林
1106	ア	2	1	11	○	○			○	○		生産林
1106	ア	2	2	11	○	○			○	○		生産林
1106	ア	2	3	12	○	○			○	○		生産林
1106	ア	3	1	11	○	○			○	○		生産林
1106	ア	3	1	11	○	○			○	○		生産林
1106	ア	3	1	12	○	○			○	○		生産林
1106	ア	3	2	11	○	○			○	○		生産林
1106	ア	4	0	11	○	○			○	○		生産林
1106	ア	4	0	12	○	○			○	○		生産林

機能別一覧表

林班	準 林 班	番 号	枝 番	樹 種	水源涵養 維持増進森林	山地災害防止 土壌保全機能森 林	快適環境形成機 能 維持増進森林	保健機能 維持増進森林	木材生産機能 維持増進森林	伐期の延長を 推進すべき森林 標準伐期齡+10年	長伐期を 推進すべき森林 標準伐期齡×2	三重県型森林 区分
1106	ア	5	0	11	○	○			○	○		生産林
1106	ア	5	0	12	○	○			○	○		生産林
1106	ア	6	0	12	○	○			○	○		生産林
1106	ア	6	0	11	○	○			○	○		生産林
1106	ア	6	0	11	○	○			○	○		生産林
1106	ア	7	0	11	○	○			○	○		生産林
1106	ア	7	0	12	○	○			○	○		生産林
1106	ア	8	0	11	○	○			○	○		生産林
1106	ア	9	0	11	○	○			○	○		生産林
1106	ア	9	0	12	○	○			○	○		生産林
1106	ア	10	1	12	○	○			○	○		生産林
1106	ア	10	2	11	○	○			○	○		生産林
1106	ア	11	0	11	○	○			○	○		生産林
1106	ア	11	0	12	○	○			○	○		生産林
1106	ア	11	0	13	○	○			○	○		生産林
1106	ア	12	0	22	○	○			○	○		環境林(保全1)
1106	ア	12	0	22	○	○			○	○		環境林(保全1)
1106	ア	13	2	11	○	○			○	○		生産林
1106	ア	13	2	12	○	○			○	○		生産林
1106	ア	13	2	11	○	○			○	○		生産林
1106	ア	14	0	11	○	○			○	○		生産林
1106	ア	14	0	12	○	○			○	○		生産林
1106	ア	15	0	22	○	○			○	○		環境林(保全1)
1106	ア	15	1	11	○	○			○	○		生産林
1106	ア	15	1	12	○	○			○	○		生産林
1106	ア	15	2	11	○	○			○	○		生産林
1106	ア	15	2	12	○	○			○	○		生産林
1106	ア	15	3	22	○	○			○	○		環境林(保全1)
1106	ア	16	0	11	○	○			○	○		生産林
1106	ア	17	0	22	○	○			○	○		環境林(保全1)
1106	ア	18	0	22	○	○			○	○		環境林(保全1)
1106	ア	19	0	22	○	○			○	○		環境林(保全1)
1106	ア	20	0	11	○	○			○	○		生産林
1106	ア	20	0	12	○	○			○	○		生産林
1106	ア	21	0	11	○	○			○	○		生産林
1106	ア	21	0	12	○	○			○	○		生産林
1106	ア	22	0	11	○	○			○	○		生産林
1106	ア	22	0	12	○	○			○	○		生産林
1106	ア	23	0	11	○	○			○	○		生産林
1107	ア	1	1	21	○	○			○	○		生産林
1107	ア	1	2	21	○	○			○	○		生産林
1107	ア	2	0	11	○	○			○	○		生産林
1107	ア	2	0	12	○	○			○	○		生産林
1107	ア	3	1	11	○	○			○	○		生産林
1107	ア	3	1	12	○	○			○	○		生産林
1107	ア	3	2	11	○	○			○	○		生産林
1107	ア	3	2	12	○	○			○	○		生産林
1107	ア	4	1	11	○	○			○	○		生産林
1107	ア	4	1	12	○	○			○	○		生産林
1107	ア	4	2	11	○	○			○	○		生産林
1107	ア	5	0	22	○	○			○	○		環境林(保全1)
1107	ア	5	1	11	○	○			○	○		生産林
1107	ア	5	1	12	○	○			○	○		生産林
1107	ア	5	2	11	○	○			○	○		生産林
1107	ア	5	3	22	○	○			○	○		環境林(保全1)
1107	ア	6	0	22	○	○			○	○		環境林(保全1)
1107	ア	7	0	11	○	○			○	○		生産林
1107	ア	7	0	12	○	○			○	○		生産林
1107	ア	7	0	13	○	○			○	○		生産林
1107	ア	8	0	12	○	○			○	○		生産林
1107	ア	8	1	12	○	○			○	○		生産林
1107	ア	9	0	11	○	○			○	○		生産林
1107	ア	9	0	12	○	○			○	○		生産林
1107	ア	10	0	11	○	○			○	○		生産林
1107	ア	10	0	12	○	○			○	○		生産林
1107	ア	11	0	22	○	○			○	○		環境林(保全1)
1107	ア	12	0	11	○	○			○	○		生産林
1107	ア	12	0	12	○	○			○	○		生産林
1107	ア	12	0	11	○	○			○	○		生産林

機能別一覧表

林班	準 林 班	番 号	枝 番	樹 種	水源涵養 維持増進森林	山地災害防止 土壌保全機能森 林	快適環境形成機 能 維持増進森林	保健機能 維持増進森林	木材生産機能 維持増進森林	伐期の延長を 推進すべき森林	長伐期を 推進すべき森林	三重県型森林 区分
										標準伐期齡+10年	標準伐期齡×2	
1107	ア	12	0	12	○	○			○	○		生産林
1107	ア	13	0	11	○	○			○	○		生産林
1107	ア	13	0	12	○	○			○	○		生産林
1107	ア	14	0	12	○	○			○	○		生産林
1107	ア	16	0	12	○	○			○	○		生産林
1107	ア	17	0	22	○	○			○	○		環境林(保全1)
1107	ア	18	0	12	○	○			○	○		生産林
1107	ア	19	1	11	○	○			○	○		生産林
1107	ア	19	1	12	○	○			○	○		生産林
1107	ア	19	2	11	○	○			○	○		生産林
1107	ア	20	1	11	○	○			○	○		生産林
1107	ア	20	2	11	○	○			○	○		生産林
1107	ア	21	0	13	○	○			○	○		環境林(保全1)
1107	ア	22	1	11	○	○			○	○		生産林
1107	ア	22	1	12	○	○			○	○		生産林
1107	ア	22	2	11	○	○			○	○		生産林
1107	ア	23	0	41	○	○			○	○		生産林
1107	ア	24	0	13	○	○			○	○		環境林(保全1)
1107	ア	24	0	22	○	○			○	○		環境林(保全1)
1107	ア	25	0	11	○	○			○	○		生産林
1107	ア	26	0	11	○	○			○	○		生産林
1107	ア	27	0	11	○	○			○	○		生産林
1107	ア	27	0	12	○	○			○	○		生産林
1107	ア	28	0	12	○	○			○	○		生産林
1107	ア	28	0	11	○	○			○	○		生産林
1107	ア	29	0	12	○	○			○	○		生産林
1107	ア	29	0	13	○	○			○	○		生産林
1107	ア	29	0	64	○	○			○	○		生産林
1107	ア	30	0	11	○	○			○	○		生産林
1107	ア	30	0	12	○	○			○	○		生産林
1107	ア	31	0	11	○	○			○	○		生産林
1107	ア	32	0	11	○	○			○	○		生産林
1107	ア	33	0	11	○	○			○	○		生産林
1107	ア	33	0	12	○	○			○	○		生産林
1107	ア	34	0	11	○	○			○	○		生産林
1107	ア	35	0	22	○	○			○	○		環境林(保全1)
1107	ア	36	0	11	○	○			○	○		生産林
1108	ア	1	0	22	○	○			○	○		環境林(保全1)
1108	ア	2	0	22	○	○			○	○		環境林(保全1)
1108	ア	3	0	11	○	○			○	○		生産林
1108	ア	4	0	11	○	○			○	○		生産林
1108	ア	5	0	22	○	○			○	○		環境林(保全1)
1108	ア	6	0	21	○	○			○	○		環境林(保全1)
1108	ア	7	0	22	○	○			○	○		環境林(保全1)
1108	ア	8	0	22	○	○			○	○		環境林(保全1)
1108	ア	9	0	12	○	○			○	○		生産林
1108	ア	10	0	22	○	○			○	○		環境林(保全1)
1108	ア	10	1	22	○	○			○	○		環境林(保全1)
1108	ア	10	2	22	○	○			○	○		環境林(保全1)
1108	ア	11	0	12	○	○			○	○		環境林(保全2)
1108	ア	12	0	22	○	○			○	○		環境林(保全1)
1108	ア	13	0	22	○	○			○	○		環境林(保全1)
1108	ア	14	0	11	○	○			○	○		生産林
1108	ア	15	0	11	○	○			○	○		生産林
1108	ア	16	0	11	○	○			○	○		生産林
1108	ア	17	0	22	○	○			○	○		環境林(保全1)
1108	ア	18	0	11	○	○			○	○		生産林
1108	ア	18	0	12	○	○			○	○		生産林
1108	ア	19	0	11	○	○			○	○		生産林
1108	ア	20	0	12	○	○			○	○		生産林
1108	ア	21	0	22	○	○			○	○		環境林(保全1)
1108	ア	22	0	41	○	○			○	○		生産林
1108	ア	23	0	12	○	○			○	○		生産林
1108	ア	24	0	22	○	○			○	○		環境林(保全1)
1108	ア	24	0	12	○	○			○	○		生産林
1108	ア	25	0	22	○	○			○	○		環境林(保全1)
1108	ア	26	0	22	○	○			○	○		環境林(保全1)
1108	ア	27	0	12	○	○			○	○		生産林
1108	ア	28	0	11	○	○			○	○		生産林

機能別一覧表

林班	準 林 班	番 号	枝 番	樹 種	水源涵養 維持増進森林	山地災害防止 土壌保全機能森 林	快適環境形成機 能 維持増進森林	保健機能 維持増進森林	木材生産機能 維持増進森林	伐期の延長を 推進すべき森林 標準伐期齢+10年	長伐期を 推進すべき森林 標準伐期齢×2	三重県型森林 区分
1108	7	28	1	11	○	○			○	○		生産林
1108	7	29	0	22	○	○			○	○		環境林(保全1)
1108	7	30	0	22	○	○			○	○		環境林(保全1)
1108	7	31	0	22	○	○			○	○		環境林(保全1)
1108	7	32	0	11	○	○			○	○		生産林
1108	7	32	0	12	○	○			○	○		生産林
1108	7	33	0	13	○	○			○	○		生産林
1108	7	34	0	13	○	○			○	○		生産林
1108	7	35	0	22	○	○			○	○		環境林(保全1)
1108	7	36	0	22	○	○			○	○		環境林(保全1)
1108	7	37	0	22	○	○			○	○		環境林(保全1)
1108	7	37	0	11	○	○			○	○		生産林
1108	7	38	0	11	○	○			○	○		環境林(保全2)
1108	7	38	0	12	○	○			○	○		環境林(保全2)
1108	7	39	0	11	○	○			○	○		環境林(保全2)
1108	7	40	0	22	○	○			○	○		生産林
1108	7	41	0	11	○	○			○	○		生産林
1108	7	41	0	12	○	○			○	○		生産林
1108	7	42	0	11	○	○			○	○		生産林
1108	7	43	1	12	○	○			○	○		生産林
1108	7	43	1	13	○	○			○	○		生産林
1108	7	43	2	12	○	○			○	○		生産林
1108	7	43	2	13	○	○			○	○		生産林
1108	7	44	1	22	○	○			○	○		環境林(保全1)
1108	7	44	2	22	○	○			○	○		環境林(保全1)
1108	7	45	0	11	○	○			○	○		生産林
1108	7	46	0	11	○	○			○	○		生産林
1108	7	47	0	11	○	○			○	○		生産林
1108	7	48	0	11	○	○			○	○		生産林
1108	7	49	0	11	○	○			○	○		生産林
1108	7	50	0	11	○	○			○	○		生産林
1109	7	1	0	22	○	○			○	○		環境林(保全1)
1109	7	2	1	11	○	○			○	○		生産林
1109	7	2	2	11	○	○			○	○		生産林
1109	7	3	0	12	○	○			○	○		生産林
1109	7	3	0	13	○	○			○	○		生産林
1109	7	4	0	22	○	○			○	○		環境林(保全1)
1109	7	5	0	11	○	○			○	○		生産林
1109	7	6	0	11	○	○			○	○		生産林
1109	7	7	0	11	○	○			○	○		生産林
1109	7	8	0	22	○	○			○	○		環境林(保全1)
1109	7	9	0	11	○	○			○	○		生産林
1109	7	10	0	22	○	○			○	○		環境林(保全1)
1109	7	11	0	11	○	○			○	○		生産林
1109	7	12	0	12	○	○			○	○		生産林
1109	7	13	0	12	○	○			○	○		生産林
1109	7	14	0	11	○	○			○	○		生産林
1109	7	15	0	11	○	○			○	○		生産林
1109	7	16	0	22	○	○			○	○		環境林(保全1)
1109	7	17	0	11	○	○			○	○		生産林
1109	7	17	0	12	○	○			○	○		生産林
1109	7	17	1	11	○	○			○	○		生産林
1109	7	17	1	12	○	○			○	○		生産林
1109	7	18	0	11	○	○			○	○		生産林
1109	7	18	0	12	○	○			○	○		生産林
1109	7	19	0	11	○	○			○	○		生産林
1109	7	19	0	12	○	○			○	○		生産林
1109	7	20	0	64	○	○			○	○		生産林
1109	7	20	0	22	○	○			○	○		環境林(保全1)
1109	7	21	0	11	○	○			○	○		生産林
1109	7	21	0	12	○	○			○	○		生産林
1109	7	22	0	22	○	○			○	○		環境林(保全1)
1109	7	23	0	11	○	○			○	○		生産林
1109	7	24	0	11	○	○			○	○		生産林
1109	7	24	0	12	○	○			○	○		生産林
1109	7	26	0	22	○	○			○	○		環境林(保全1)
1109	7	27	0	22	○	○			○	○		環境林(保全1)
1110	7	1	0	11		○	○	○			○	生産林
1110	7	1	1	11		○	○	○			○	生産林

機能別一覧表

林班	準 林 班	番 号	枝 番	樹 種	水源涵養 維持増進森林	山地災害防止 土壌保全機能森 林	快適環境形成機 能 維持増進森林	保健機能 維持増進森林	木材生産機能 維持増進森林	伐期の延長を 推進すべき森林 標準伐期齢+10年	長伐期を 推進すべき森林 標準伐期齢×2	三重県型森林 区分
1110	ア	1	1	12		○	○	○	○		○	生産林
1110	ア	2	0	11	○	○	○	○	○	○		生産林
1110	ア	2	0	12	○	○	○	○	○	○		生産林
1110	ア	2	0	13	○	○	○	○	○	○		生産林
1110	ア	2	0	33	○	○	○	○	○	○		生産林
1110	ア	3	0	11	○	○	○	○	○	○		生産林
1110	ア	3	0	12	○	○	○	○	○	○		生産林
1110	ア	3	0	33	○	○	○	○	○	○		生産林
1110	ア	3	1	12	○	○	○	○	○	○		生産林
1110	ア	3	2	11		○	○	○	○		○	生産林
1110	ア	3	3	11		○	○	○	○		○	生産林
1110	ア	3	3	12		○	○	○	○		○	生産林
1110	ア	3	3	63	○	○	○	○	○	○		生産林
1110	ア	4	0	11	○	○	○	○	○	○		環境林(保全2)
1110	ア	4	0	12	○	○	○	○	○	○		環境林(保全2)
1110	ア	4	0	13	○	○	○	○	○	○		環境林(保全2)
1110	ア	5	0	11	○	○	○	○	○	○		生産林
1110	ア	5	0	12	○	○	○	○	○	○		生産林
1110	ア	5	1	11	○	○	○	○	○	○		生産林
1110	ア	5	1	12	○	○	○	○	○	○		生産林
1110	ア	5	1	33	○	○	○	○	○	○		生産林
1110	ア	5	2	11	○	○	○	○	○	○		生産林
1110	ア	5	2	12	○	○	○	○	○	○		生産林
1110	ア	5	2	14	○	○	○	○	○	○		生産林
1110	ア	5	3	12	○	○	○	○	○	○		環境林(保全2)
1110	ア	5	4	12	○	○	○	○	○	○		生産林
1110	ア	6	0	11	○	○	○	○	○	○		生産林
1110	ア	6	0	12	○	○	○	○	○	○		生産林
1110	ア	6	0	14	○	○	○	○	○	○		環境林(保全1)
1110	ア	6	1	11	○	○	○	○	○	○		生産林
1110	ア	6	1	12	○	○	○	○	○	○		生産林
1110	ア	6	1	14	○	○	○	○	○	○		生産林
1110	ア	6	2	14	○	○	○	○	○	○		生産林
1110	ア	7	0	11	○	○	○	○	○	○		生産林
1110	ア	7	0	12	○	○	○	○	○	○		生産林
1110	ア	7	0	14	○	○	○	○	○	○		生産林
1110	ア	8	0	11		○	○	○	○		○	生産林
1110	ア	8	0	12		○	○	○	○		○	生産林
1110	ア	8	1	11	○	○	○	○	○	○		生産林
1110	ア	8	1	12	○	○	○	○	○	○		生産林
1110	ア	8	2	11		○	○	○	○		○	生産林
1110	ア	8	2	12		○	○	○	○		○	生産林
1110	ア	8	3	12	○	○	○	○	○	○		生産林
1110	ア	8	4	12	○	○	○	○	○	○		生産林
1110	ア	8	5	11		○	○	○	○		○	環境林(保全2)
1110	ア	8	5	12		○	○	○	○		○	環境林(保全2)
1110	ア	8	6	11		○	○	○	○		○	生産林
1110	ア	8	7	64	○	○	○	○	○	○		生産林
1110	ア	8	8	22	○	○	○	○	○	○		環境林(保全1)
1110	ア	8	9	22	○	○	○	○	○	○		環境林(保全1)
1110	ア	9	0	11		○	○	○	○		○	生産林
1110	ア	9	0	12		○	○	○	○		○	生産林
1110	ア	9	1	11		○	○	○	○		○	生産林
1110	ア	9	1	12		○	○	○	○		○	生産林
1110	ア	9	2	11	○	○	○	○	○	○		生産林
1110	ア	9	3	11		○	○	○	○		○	生産林
1111	ア	1	0	11		○	○	○	○		○	生産林
1111	ア	1	0	12		○	○	○	○		○	生産林
1111	ア	2	0	11		○	○	○	○		○	生産林
1111	ア	2	0	12		○	○	○	○		○	生産林
1111	ア	3	0	11		○	○	○	○		○	生産林
1111	ア	4	0	11	○	○	○	○	○	○		生産林
1111	ア	4	0	12	○	○	○	○	○	○		生産林
1111	ア	5	0	11	○	○	○	○	○	○		生産林
1111	ア	5	0	12	○	○	○	○	○	○		生産林
1111	ア	6	0	22	○	○	○	○	○	○		環境林(保全1)
1111	ア	6	1	11	○	○	○	○	○	○		生産林
1111	ア	6	1	12	○	○	○	○	○	○		生産林
1111	ア	7	0	22	○	○	○	○	○	○		環境林(保全1)

機能別一覧表

林班	準 林 班	番 号	枝 番	樹 種	水源涵養 維持増進森林	山地災害防止 土壌保全機能森 林	快適環境形成機 能 維持増進森林	保健機能 維持増進森林	木材生産機能 維持増進森林	伐期の延長を 推進すべき森林 標準伐期齢+10年	長伐期を 推進すべき森林 標準伐期齢×2	三重県型森林 区分
1111	ア	7	0	12	○	○	○	○	○	○		環境林(保全2)
1111	ア	8	0	11	○	○	○	○	○	○		生産林
1111	ア	9	0	11	○	○	○	○	○	○		生産林
1111	ア	9	0	12	○	○	○	○	○	○		生産林
1111	ア	9	1	12	○	○	○	○	○	○		生産林
1111	ア	10	0	12	○	○	○	○	○	○		生産林
1112	ア	1	0	11	○	○			○	○		生産林
1112	ア	1	0	12	○	○			○	○		生産林
1112	ア	2	0	22	○	○			○	○		環境林(保全1)
1112	ア	2	0	22	○	○			○	○		環境林(保全1)
1112	ア	3	0	11	○	○			○	○		生産林
1112	ア	4	0	22	○	○			○	○		環境林(保全1)
1113	ア	1	0	11	○	○			○	○		生産林
1113	ア	1	0	12	○	○			○	○		生産林
1113	ア	1	0	11	○	○			○	○		生産林
1113	ア	2	0	12	○	○			○	○		生産林
1113	ア	2	0	11	○	○			○	○		生産林
1113	ア	3	0	11	○	○			○	○		生産林
1113	ア	4	0	11	○	○			○	○		生産林
1113	ア	4	0	12	○	○			○	○		生産林
1113	ア	5	0	12	○	○			○	○		生産林
1113	ア	5	0	11	○	○			○	○		生産林
1113	ア	6	0	12	○	○			○	○		生産林
1113	ア	6	0	11	○	○			○	○		生産林
1113	ア	7	0	11	○	○			○	○		生産林
1113	ア	7	0	22	○	○			○	○		環境林(保全1)
1113	ア	8	0	11	○	○			○	○		生産林
1113	ア	9	0	11	○	○			○	○		生産林
1113	ア	10	0	12	○	○			○	○		生産林
1113	ア	11	0	11	○	○			○	○		生産林
1113	ア	12	0	11	○	○			○	○		生産林
1113	ア	12	0	12	○	○			○	○		生産林
1113	ア	13	0	11	○	○			○	○		生産林
1113	ア	14	0	11	○	○			○	○		生産林
1113	ア	15	0	11	○	○			○	○		生産林
1113	ア	16	0	12	○	○			○	○		生産林
1113	ア	17	0	11	○	○			○	○		生産林
1113	ア	18	0	11	○	○			○	○		生産林
1113	ア	19	0	11	○	○			○	○		生産林
1113	ア	20	0	11	○	○			○	○		生産林
1113	ア	21	0	11	○	○			○	○		生産林
1113	ア	22	0	22	○	○			○	○		環境林(保全1)
1113	ア	23	0	11	○	○			○	○		生産林
1113	ア	23	0	12	○	○			○	○		生産林
1113	ア	24	0	11	○	○			○	○		生産林
1113	ア	25	0	11	○	○			○	○		生産林
1113	ア	26	0	11	○	○			○	○		生産林
1113	ア	27	0	11	○	○			○	○		生産林
1113	ア	28	0	22	○	○			○	○		環境林(保全1)
1113	ア	29	0	22	○	○			○	○		環境林(保全1)
1113	ア	29	1	11	○	○			○	○		生産林
1113	ア	29	1	12	○	○			○	○		生産林
1113	ア	30	0	12	○	○			○	○		生産林
1113	ア	31	0	11	○	○			○	○		生産林
1113	ア	32	0	11	○	○			○	○		生産林
1113	ア	33	0	11	○	○			○	○		生産林
1113	ア	34	0	11	○	○			○	○		生産林
1113	ア	35	0	11	○	○			○	○		生産林
1114	ア	1	0	11	○	○			○	○		生産林
1114	ア	2	0	11	○	○			○	○		生産林
1114	ア	3	0	11	○	○			○	○		生産林
1114	ア	3	0	12	○	○			○	○		生産林
1114	ア	4	0	11	○	○			○	○		生産林
1114	ア	5	0	11	○	○			○	○		生産林
1114	ア	6	0	11	○	○			○	○		生産林
1114	ア	6	0	12	○	○			○	○		生産林
1114	ア	7	0	11	○	○			○	○		生産林
1114	ア	7	0	12	○	○			○	○		生産林
1114	ア	8	0	22	○	○			○	○		環境林(保全1)

機能別一覧表

林班	準 林 班	番 号	枝 番	樹 種	水源涵養 維持増進森林	山地災害防止 土壌保全機能森 林	快適環境形成機 能 維持増進森林	保健機能 維持増進森林	木材生産機能 維持増進森林	伐期の延長を 推進すべき森林	長伐期を 推進すべき森林	三重県型森林 区分
										標準伐期齡+10年	標準伐期齡×2	
1114	ア	9	0	11	○	○			○	○		生産林
1114	ア	9	0	12	○	○			○	○		生産林
1114	ア	10	0	12	○	○			○	○		生産林
1114	ア	10	0	11	○	○			○	○		生産林
1114	ア	10	0	22	○	○			○	○		環境林(保全1)
1114	ア	10	0	12	○	○			○	○		生産林
1114	ア	10	0	12	○	○			○	○		生産林
1114	ア	10	1	11	○	○			○	○		生産林
1114	ア	10	1	12	○	○			○	○		生産林
1114	ア	10	1	22	○	○			○	○		環境林(保全1)
1114	ア	11	0	11	○	○			○	○		環境林(保全2)
1114	ア	11	0	12	○	○			○	○		環境林(保全2)
1114	ア	12	0	11	○	○			○	○		生産林
1114	ア	12	0	12	○	○			○	○		生産林
1114	ア	13	0	22	○	○			○	○		環境林(保全1)
1114	ア	14	0	22	○	○			○	○		環境林(保全1)
1114	ア	15	0	22	○	○			○	○		環境林(保全1)
1114	ア	16	0	22	○	○			○	○		生産林
1114	ア	17	0	11	○	○			○	○		生産林
1114	ア	18	0	22	○	○			○	○		環境林(保全1)
1114	ア	19	0	11	○	○			○	○		生産林
1114	ア	20	0	11	○	○			○	○		生産林
1114	ア	20	0	12	○	○			○	○		生産林
1114	ア	20	0	11	○	○			○	○		生産林
1114	ア	21	0	22	○	○			○	○		環境林(保全1)
1114	ア	22	0	22	○	○			○	○		環境林(保全1)
1114	ア	23	0	12	○	○			○	○		生産林
1114	ア	23	0	11	○	○			○	○		生産林
1114	ア	24	0	11	○	○			○	○		生産林
1114	ア	25	0	22	○	○			○	○		環境林(保全1)
1114	ア	26	0	22	○	○			○	○		環境林(保全1)
1114	ア	27	0	22	○	○			○	○		環境林(保全1)
1114	ア	28	0	22	○	○			○	○		環境林(保全1)
1114	ア	29	0	11	○	○			○	○		生産林
1114	ア	29	0	12	○	○			○	○		生産林
1114	ア	30	0	22	○	○			○	○		環境林(保全1)
1114	ア	31	0	12	○	○			○	○		生産林
1114	ア	31	0	22	○	○			○	○		環境林(保全1)
1114	ア	32	0	11	○	○			○	○		生産林
1114	ア	33	0	11	○	○			○	○		生産林
1114	ア	33	0	12	○	○			○	○		生産林
1114	ア	34	0	22	○	○			○	○		環境林(保全1)
1114	ア	35	0	11	○	○			○	○		生産林
1114	ア	36	0	22	○	○			○	○		環境林(保全1)
1114	ア	37	0	22	○	○			○	○		環境林(保全1)
1114	ア	38	0	11	○	○			○	○		生産林
1114	ア	39	0	12	○	○			○	○		生産林
1114	ア	40	0	22	○	○			○	○		環境林(保全1)
1114	ア	40	1	22	○	○			○	○		環境林(保全1)
1114	ア	41	0	12	○	○			○	○		生産林
1114	ア	42	0	11	○	○			○	○		生産林
1114	ア	42	0	12	○	○			○	○		生産林
1114	ア	43	0	11	○	○			○	○		生産林
1114	ア	43	0	12	○	○			○	○		生産林
1114	ア	44	0	12	○	○			○	○		生産林
1114	ア	44	0	12	○	○			○	○		生産林
1114	ア	44	0	11	○	○			○	○		生産林
1115	ア	1	0	11	○	○			○	○		生産林
1115	ア	2	0	11	○	○			○	○		生産林
1115	ア	3	0	21	○	○			○	○		環境林(保全1)
1115	ア	4	0	12	○	○			○	○		生産林
1115	ア	5	0	12	○	○			○	○		生産林
1115	ア	6	0	12	○	○			○	○		生産林
1115	ア	7	0	11	○	○			○	○		生産林
1115	ア	7	0	12	○	○			○	○		生産林
1115	ア	8	0	11	○	○			○	○		生産林
1115	ア	8	0	12	○	○			○	○		生産林
1115	ア	9	0	11	○	○			○	○		生産林
1115	ア	9	0	12	○	○			○	○		生産林

機能別一覧表

林班	準 林 班	番 号	枝 番	樹 種	水源涵養 維持増進森林	山地災害防止 土壌保全機能森 林	快適環境形成機 能 維持増進森林	保健機能 維持増進森林	木材生産機能 維持増進森林	伐期の延長を 推進すべき森林 標準伐期齢+10年	長伐期を 推進すべき森林 標準伐期齢×2	三重県型森林 区分
1115	ア	10	0	42	○	○			○	○		生産林
1115	ア	11	0	11	○	○			○	○		生産林
1115	ア	12	0	22	○	○			○	○		環境林(保全1)
1115	ア	13	0	11	○	○			○	○		生産林
1115	ア	13	0	12	○	○			○	○		生産林
1115	ア	14	0	11	○	○			○	○		生産林
1115	ア	15	0	22	○	○			○	○		環境林(保全1)
1115	ア	16	0	11	○	○			○	○		生産林
1115	ア	16	0	12	○	○			○	○		生産林
1115	ア	17	0	11	○	○			○	○		生産林
1115	ア	18	0	11	○	○			○	○		生産林
1115	ア	19	0	11	○	○			○	○		生産林
1115	ア	20	0	11	○	○			○	○		生産林
1115	ア	20	0	12	○	○			○	○		生産林
1115	ア	21	0	11	○	○			○	○		生産林
1115	ア	21	0	12	○	○			○	○		生産林
1115	ア	22	0	22	○	○			○	○		環境林(保全1)
1115	ア	23	0	11	○	○			○	○		生産林
1115	ア	24	0	11	○	○			○	○		生産林
1115	ア	25	0	11	○	○			○	○		生産林
1115	ア	25	0	12	○	○			○	○		生産林
1115	ア	26	0	11	○	○			○	○		生産林
1115	ア	26	0	12	○	○			○	○		生産林
1115	ア	29	0	21	○	○			○	○		生産林
1115	ア	30	0	12	○	○			○	○		生産林
1115	ア	31	0	41	○	○			○	○		生産林
1115	ア	32	0	11	○	○			○	○		生産林
1115	ア	32	0	11	○	○			○	○		生産林
1115	ア	32	1	22	○	○			○	○		環境林(保全1)
1115	ア	33	0	22	○	○			○	○		環境林(保全1)
1115	ア	34	0	11	○	○			○	○		生産林
1115	ア	34	0	12	○	○			○	○		生産林
1115	ア	35	0	22	○	○			○	○		環境林(保全1)
1115	ア	36	0	22	○	○			○	○		環境林(保全1)
1115	ア	37	0	22	○	○			○	○		環境林(保全1)
1115	ア	38	0	11	○	○			○	○		生産林
1115	ア	38	0	12	○	○			○	○		生産林
1115	ア	39	0	12	○	○			○	○		生産林
1115	ア	39	0	13	○	○			○	○		生産林
1115	ア	40	0	11	○	○			○	○		生産林
1115	ア	41	0	11	○	○			○	○		生産林
1115	ア	42	0	22	○	○			○	○		環境林(保全1)
1116	ア	1	0	22	○	○			○	○		環境林(保全1)
1116	ア	2	1	11	○	○			○	○		生産林
1116	ア	2	2	11	○	○			○	○		生産林
1116	ア	3	1	12	○	○			○	○		生産林
1116	ア	3	2	12	○	○			○	○		生産林
1116	ア	4	0	12	○	○			○	○		生産林
1116	ア	5	0	22	○	○			○	○		環境林(保全1)
1116	ア	5	0	22	○	○			○	○		環境林(保全1)
1116	ア	5	1	12	○	○			○	○		生産林
1116	ア	5	2	11	○	○			○	○		生産林
1116	ア	5	3	11	○	○			○	○		生産林
1116	ア	5	3	11	○	○			○	○		生産林
1116	ア	5	4	11	○	○			○	○		生産林
1116	ア	5	5	11	○	○			○	○		生産林
1116	ア	5	6	11	○	○			○	○		生産林
1116	ア	5	7	22	○	○			○	○		環境林(保全1)
1116	ア	9	0	11	○	○			○	○		生産林
1116	ア	11	0	11	○	○			○	○		生産林
1116	ア	12	0	11	○	○			○	○		生産林
1116	ア	13	0	11	○	○			○	○		生産林
1116	ア	14	0	11	○	○			○	○		生産林
1116	ア	15	0	11	○	○			○	○		生産林
1116	ア	16	0	11	○	○			○	○		生産林
1116	ア	17	0	31	○	○			○	○		生産林
1116	ア	17	0	31	○	○			○	○		生産林
1116	ア	18	0	31	○	○			○	○		生産林
1116	ア	19	0	11	○	○			○	○		生産林

機能別一覧表

林班	準 林 班	番 号	枝 番	樹 種	水源涵養 維持増進森林	山地災害防止 土壌保全機能森 林	快適環境形成機 能 維持増進森林	保健機能 維持増進森林	木材生産機能 維持増進森林	伐期の延長を 推進すべき森林	長伐期を 推進すべき森林	三重県型森林 区分
										標準伐期齡+10年	標準伐期齡×2	
1116	ア	20	0	11	○	○			○	○		生産林
1116	ア	21	0	22	○	○			○	○		環境林(保全1)
1116	ア	22	0	22	○	○			○	○		環境林(保全1)
1117	ア	1	0	22	○	○			○	○		環境林(保全1)
1118	ア	1	0	22	○	○			○	○		環境林(保全1)
1118	ア	2	0	22	○	○			○	○		環境林(保全1)
1118	ア	2	1	12	○	○			○	○		生産林
1118	ア	3	0	22	○	○			○	○		環境林(保全1)
1118	ア	4	0	11	○	○			○	○		生産林
1118	ア	4	0	11	○	○			○	○		生産林
1118	ア	4	0	11	○	○			○	○		生産林
1118	ア	4	0	12	○	○			○	○		生産林
1118	ア	4	0	12	○	○			○	○		生産林
1118	ア	4	0	12	○	○			○	○		生産林
1119	ア	1	0	11	○	○			○	○		生産林
1119	ア	2	0	22	○	○			○	○		環境林(保全1)
1119	ア	3	0	22	○	○			○	○		環境林(保全1)
1119	ア	3	0	22	○	○			○	○		環境林(保全1)
1119	ア	3	1	12	○	○			○	○		環境林(保全1)
1119	ア	3	2	12	○	○			○	○		環境林(保全1)
1119	ア	3	3	12	○	○			○	○		環境林(保全1)
1119	ア	3	4	22	○	○			○	○		環境林(保全1)
1120	ア	1	0	11	○	○			○	○		生産林
1120	ア	1	0	12	○	○			○	○		生産林
1120	ア	2	0	22	○	○			○	○		環境林(保全1)
1120	ア	3	0	22	○	○			○	○		環境林(保全1)
1120	ア	4	0	22	○	○			○	○		環境林(保全1)
1120	ア	5	1	11	○	○			○	○		生産林
1120	ア	5	1	12	○	○			○	○		生産林
1120	ア	5	2	11	○	○			○	○		生産林
1120	ア	6	1	22	○	○			○	○		環境林(保全1)
1120	ア	6	2	22	○	○			○	○		環境林(保全1)
1120	ア	7	1	11	○	○			○	○		生産林
1120	ア	7	2	11	○	○			○	○		生産林
1120	ア	8	0	11	○	○			○	○		生産林
1120	ア	9	0	31	○	○			○	○		生産林
1120	ア	9	0	31	○	○			○	○		生産林
1120	ア	9	0	31	○	○			○	○		生産林
1120	ア	10	0	31	○	○			○	○		生産林
1120	ア	11	0	31	○	○			○	○		環境林(保全2)
1120	ア	11	0	31	○	○			○	○		環境林(保全2)
1120	ア	12	0	31	○	○			○	○		生産林
1120	ア	12	0	31	○	○			○	○		生産林
1120	ア	13	0	31	○	○			○	○		生産林
1120	ア	13	0	31	○	○			○	○		生産林
1120	ア	14	0	31	○	○			○	○		生産林
1120	ア	14	0	31	○	○			○	○		生産林
1120	ア	15	0	31	○	○			○	○		生産林
1120	ア	15	0	31	○	○			○	○		生産林
1120	ア	16	0	31	○	○			○	○		生産林
1120	ア	16	1	22	○	○			○	○		環境林(保全1)
1120	ア	16	1	22	○	○			○	○		環境林(保全1)
1120	ア	17	0	31	○	○			○	○		生産林
1120	ア	18	1	11	○	○			○	○		生産林
1120	ア	18	2	11	○	○			○	○		生産林
1120	ア	19	0	11	○	○			○	○		生産林
1120	ア	19	0	12	○	○			○	○		生産林
1120	ア	20	0	22	○	○			○	○		環境林(保全1)
1120	ア	21	0	11	○	○			○	○		生産林
1120	ア	22	2	11	○	○			○	○		生産林
1120	ア	22	2	12	○	○			○	○		生産林
1120	ア	22	3	11	○	○			○	○		生産林
1120	ア	22	3	12	○	○			○	○		生産林
1120	ア	23	1	11	○	○			○	○		生産林
1120	ア	23	2	31	○	○			○	○		生産林
1120	ア	24	0	22	○	○			○	○		環境林(保全1)
1120	ア	25	0	11	○	○			○	○		生産林
1120	ア	26	0	22	○	○			○	○		環境林(保全1)
1120	ア	27	0	11	○	○			○	○		生産林

機能別一覧表

林班	準 林 班	番 号	枝 番	樹 種	水源涵養 維持増進森林	山地災害防止 土壌保全機能森 林	快適環境形成機 能 維持増進森林	保健機能 維持増進森林	木材生産機能 維持増進森林	伐期の延長を 推進すべき森林 標準伐期齢+10年	長伐期を 推進すべき森林 標準伐期齢×2	三重県型森林 区分
1120	ア	27	0	12	○	○			○	○		生産林
1120	ア	28	1	11	○	○			○	○		生産林
1120	ア	28	2	11	○	○			○	○		生産林
1121	ア	1	0	11	○	○			○	○		生産林
1121	ア	1	0	12	○	○			○	○		生産林
1121	ア	1	1	22	○	○			○	○		環境林(保全1)
1121	ア	2	0	22	○	○			○	○		環境林(保全1)
1121	ア	3	0	11	○	○			○	○		生産林
1121	ア	4	0	22	○	○			○	○		環境林(保全1)
1121	ア	5	0	31	○	○			○	○		生産林
1121	ア	5	0	12	○	○			○	○		生産林
1121	ア	6	0	11	○	○			○	○		生産林
1121	ア	7	0	11	○	○			○	○		生産林
1121	ア	8	0	22	○	○			○	○		環境林(保全1)
1121	ア	8	1	12	○	○			○	○		生産林
1121	ア	8	1	11	○	○			○	○		生産林
1121	ア	8	2	11	○	○			○	○		生産林
1121	ア	9	0	11	○	○			○	○		生産林
1121	ア	10	0	31	○	○			○	○		生産林
1121	ア	11	0	31	○	○			○	○		生産林
1121	ア	12	0	31	○	○			○	○		生産林
1121	ア	13	0	11	○	○			○	○		生産林
1121	ア	13	0	12	○	○			○	○		生産林
1121	ア	14	0	11	○	○			○	○		生産林
1121	ア	15	1	11	○	○			○	○		生産林
1121	ア	15	2	11	○	○			○	○		生産林
1121	ア	16	0	31	○	○			○	○		生産林
1121	ア	17	0	31	○	○			○	○		生産林
1121	ア	18	0	31	○	○			○	○		生産林
1121	ア	18	0	31	○	○			○	○		生産林
1121	ア	19	0	11	○	○			○	○		生産林
1121	ア	20	0	12	○	○			○	○		生産林
1121	ア	21	0	11	○	○			○	○		生産林
1121	ア	21	0	12	○	○			○	○		生産林
1121	ア	22	0	11	○	○			○	○		生産林
1121	ア	23	0	11	○	○			○	○		生産林
1122	ア	1	0	22	○	○	○	○	○	○		環境林(保全1)
1122	ア	2	0	11	○	○	○	○	○	○		生産林
1122	ア	2	0	12	○	○	○	○	○	○		生産林
1122	ア	3	0	11	○	○	○	○	○	○		生産林
1122	ア	3	0	12	○	○	○	○	○	○		生産林
1122	ア	3	1	11		○	○	○			○	生産林
1122	ア	4	0	11		○	○	○			○	生産林
1122	ア	4	1	12		○	○	○			○	生産林
1122	ア	5	0	11		○	○	○			○	生産林
1122	ア	5	0	12		○	○	○			○	生産林
1122	ア	5	0	11		○	○	○			○	生産林
1122	ア	5	0	12		○	○	○			○	生産林
1122	ア	5	1	11		○	○	○			○	生産林
1122	ア	6	0	22	○	○	○	○	○	○		環境林(保全1)
1122	ア	7	0	62	○	○	○	○	○	○		生産林
1123	ア	1	0	11	○	○			○	○		生産林
1123	ア	1	0	12	○	○			○	○		生産林
1123	ア	2	0	11	○	○			○	○		生産林
1123	ア	2	0	12	○	○			○	○		生産林
1123	ア	2	0	12	○	○			○	○		生産林
1123	ア	3	0	11	○	○			○	○		生産林
1123	ア	3	0	12	○	○			○	○		生産林
1124	ア	1	0	11		○			○		○	生産林
1124	ア	1	0	12		○			○		○	生産林
1124	ア	1	1	11		○			○		○	生産林
1124	ア	1	1	12		○			○		○	生産林
1124	ア	1	2	22	○	○			○	○		生産林
1124	ア	1	2	11		○			○		○	生産林
1124	ア	1	2	12		○			○		○	生産林
1124	ア	2	0	11		○			○		○	生産林
1124	ア	2	0	12		○			○		○	生産林
1124	ア	2	0	12		○			○		○	生産林
1124	ア	2	1	12		○			○		○	生産林

機能別一覧表

林班	準 林 班	番 号	枝 番	樹 種	水源涵養 維持増進森林	山地災害防止 土壌保全機能森 林	快適環境形成機 能 維持増進森林	保健機能 維持増進森林	木材生産機能 維持増進森林	伐期の延長を 推進すべき森林 標準伐期齢+10年	長伐期を 推進すべき森林 標準伐期齢×2	三重県型森林 区分
1124	ア	3	0	13		○			○		○	生産林
1124	ア	3	0	11		○			○		○	生産林
1124	ア	4	0	12		○			○		○	生産林
1124	ア	4	1	12		○			○		○	生産林
1124	ア	4	1	13		○			○		○	生産林
1124	ア	5	0	11		○			○		○	生産林
1124	ア	5	0	12		○			○		○	生産林
1124	ア	6	0	12		○			○		○	生産林
1124	ア	6	0	13		○			○		○	生産林
1124	ア	6	1	12		○			○		○	生産林
1124	ア	6	2	22	○	○			○	○		環境林(保全1)
1124	ア	7	0	11	○	○			○	○		生産林
1124	ア	7	0	12	○	○			○	○		生産林
1124	ア	7	0	12	○	○			○	○		生産林
1124	ア	8	0	11		○			○		○	生産林
1124	ア	8	0	12		○			○		○	生産林
1124	ア	9	0	11		○			○		○	生産林
1124	ア	9	0	12		○			○		○	生産林
1125	ア	1	0	22	○	○			○	○		環境林(保全1)
1125	ア	2	0	22	○	○			○	○		環境林(保全1)
1125	ア	2	0	11	○	○			○	○		生産林
1125	ア	3	0	22	○	○			○	○		環境林(保全1)
1125	ア	3	0	11	○	○			○	○		生産林
1125	ア	4	0	22	○	○			○	○		環境林(保全1)
1125	ア	4	0	11	○	○			○	○		生産林
1125	ア	4	0	12	○	○			○	○		生産林
1125	ア	4	0	13	○	○			○	○		生産林
1126	ア	1	0	11	○	○			○	○		生産林
1126	ア	1	0	12	○	○			○	○		生産林
1126	ア	2	0	11	○	○			○	○		生産林
1126	ア	3	1	11	○	○			○	○		生産林
1126	ア	3	1	12	○	○			○	○		生産林
1126	ア	3	2	11	○	○			○	○		生産林
1126	ア	4	0	11	○	○			○	○		生産林
1126	ア	4	1	11	○	○			○	○		生産林
1126	ア	5	0	11	○	○			○	○		生産林
1126	ア	6	0	11	○	○			○	○		生産林
1126	ア	7	0	11	○	○			○	○		生産林
1126	ア	8	0	11	○	○			○	○		生産林
1126	ア	9	0	22	○	○			○	○		環境林(保全1)
1126	ア	10	0	22	○	○			○	○		環境林(保全1)
1126	ア	10	1	11	○	○			○	○		生産林
1126	ア	11	0	22	○	○			○	○		環境林(保全1)
1126	ア	12	0	13	○	○			○	○		生産林
1126	ア	13	0	22	○	○			○	○		環境林(保全1)
1126	ア	13	1	11	○	○			○	○		生産林
1126	ア	14	0	12	○	○			○	○		生産林
1126	ア	15	0	12	○	○			○	○		生産林
1126	ア	15	0	64	○	○			○	○		生産林
1126	ア	16	0	11	○	○			○	○		生産林
1126	ア	16	0	22	○	○			○	○		環境林(保全1)
1126	ア	17	0	12	○	○			○	○		生産林
1126	ア	18	0	12	○	○			○	○		生産林
1126	ア	18	0	13	○	○			○	○		生産林
1126	ア	19	0	11	○	○			○	○		生産林
1126	ア	19	0	12	○	○			○	○		生産林
1126	ア	20	1	12	○	○			○	○		生産林
1126	ア	20	2	21	○	○			○	○		環境林(保全1)
1126	ア	20	3	12	○	○			○	○		生産林
1126	ア	20	4	21	○	○			○	○		環境林(保全1)
1126	ア	20	5	12	○	○			○	○		生産林
1126	ア	20	6	21	○	○			○	○		環境林(保全1)
1126	ア	20	7	12	○	○			○	○		生産林
1126	ア	21	1	12	○	○			○	○		生産林
1126	ア	21	2	11	○	○			○	○		生産林
1126	ア	21	3	12	○	○			○	○		生産林
1126	ア	21	4	12	○	○			○	○		生産林
1126	ア	22	0	22	○	○			○	○		環境林(保全1)
1126	ア	23	0	11	○	○			○	○		生産林

機能別一覧表

林班	準 林 班	番 号	枝 番	樹 種	水源涵養 維持増進森林	山地災害防止 土壌保全機能森 林	快適環境形成機 能 維持増進森林	保健機能 維持増進森林	木材生産機能 維持増進森林	伐期の延長を 推進すべき森林 標準伐期齢+10年	長伐期を 推進すべき森林 標準伐期齢×2	三重県型森林 区分
1126	ア	24	0	11	○	○			○	○		生産林
1126	ア	25	0	11	○	○			○	○		生産林
1126	ア	25	0	12	○	○			○	○		生産林
1126	ア	26	0	11	○	○			○	○		生産林
1126	ア	27	0	11	○	○			○	○		生産林
1126	ア	27	0	12	○	○			○	○		生産林
1126	ア	28	0	11	○	○			○	○		生産林
1126	ア	28	0	12	○	○			○	○		生産林
1126	ア	29	0	22	○	○			○	○		環境林(保全1)
1126	ア	30	0	11	○	○			○	○		生産林
1126	ア	31	0	11	○	○			○	○		生産林
1126	ア	32	0	11	○	○			○	○		生産林
1126	ア	33	0	11	○	○			○	○		生産林
1126	ア	33	0	22	○	○			○	○		環境林(保全1)
1126	ア	34	0	11	○	○			○	○		生産林
1126	ア	35	0	11	○	○			○	○		生産林
1126	ア	36	0	11	○	○			○	○		生産林
1126	ア	37	0	11	○	○			○	○		生産林
1126	ア	38	0	11	○	○			○	○		生産林
1126	ア	38	0	12	○	○			○	○		生産林
1126	ア	39	0	22	○	○			○	○		環境林(保全1)
1126	ア	40	0	11	○	○			○	○		生産林
1126	ア	41	0	42	○	○			○	○		生産林
1126	ア	42	0	11	○	○			○	○		生産林
1126	ア	43	0	22	○	○			○	○		環境林(保全1)
1126	ア	44	0	11	○	○			○	○		生産林
1126	ア	45	0	11	○	○			○	○		生産林
1127	ア	1	2	22	○	○			○	○		環境林(保全1)
1127	ア	1	2	12	○	○			○	○		生産林
1127	ア	1	2	12	○	○			○	○		生産林
1127	ア	1	2	12	○	○			○	○		生産林
1127	ア	1	2	12	○	○			○	○		生産林
1127	ア	1	3	11	○	○			○	○		生産林
1127	ア	1	3	12	○	○			○	○		生産林
1127	ア	1	5	11	○	○			○	○		生産林
1127	ア	1	5	12	○	○			○	○		生産林
1127	ア	1	5	11	○	○			○	○		生産林
1127	ア	1	5	12	○	○			○	○		生産林
1127	ア	1	6	11	○	○			○	○		生産林
1127	ア	1	7	22	○	○			○	○		環境林(保全1)
1127	ア	1	8	11	○	○			○	○		生産林
1127	ア	1	8	12	○	○			○	○		生産林
1127	ア	1	9	12	○	○			○	○		生産林
1127	ア	1	10	11	○	○			○	○		生産林
1127	ア	1	10	12	○	○			○	○		生産林
1127	ア	2	0	12	○	○			○	○		生産林
1127	ア	2	0	11	○	○			○	○		生産林
1127	ア	3	2	11	○	○			○	○		生産林
1127	ア	4	2	11	○	○			○	○		生産林
1127	ア	4	2	22	○	○			○	○		環境林(保全1)
1127	ア	5	0	11	○	○			○	○		生産林
1127	ア	5	0	12	○	○			○	○		生産林
1127	ア	6	0	11	○	○			○	○		生産林
1127	ア	6	0	12	○	○			○	○		生産林
1127	ア	7	0	11	○	○			○	○		生産林
1127	ア	7	0	12	○	○			○	○		生産林
1127	ア	7	0	13	○	○			○	○		生産林
1127	ア	8	0	11	○	○			○	○		生産林
1127	ア	9	0	11	○	○			○	○		生産林
1127	ア	10	0	11	○	○			○	○		生産林
1127	ア	10	0	12	○	○			○	○		生産林
1127	ア	10	0	13	○	○			○	○		生産林
1128	ア	1	0	11	○	○			○	○		生産林
1128	ア	1	0	12	○	○			○	○		生産林
1128	ア	1	0	13	○	○			○	○		生産林
1128	ア	2	0	11		○				○		生産林
1128	ア	2	0	12		○				○		生産林
1128	ア	2	0	13		○				○		生産林
1128	ア	3	0	11	○	○			○	○		生産林

機能別一覧表

林班	準 林 班	番 号	枝 番	樹 種	水源涵養 維持増進森林	山地災害防止 土壌保全機能森 林	快適環境形成機 能 維持増進森林	保健機能 維持増進森林	木材生産機能 維持増進森林	伐期の延長を 推進すべき森林	長伐期を 推進すべき森林	三重県型森林 区分
										標準伐期齡+10年	標準伐期齡×2	
1128	ア	3	0	12	○	○			○	○		生産林
1128	ア	3	0	13	○	○			○	○		生産林
1128	ア	4	0	11	○	○			○	○		生産林
1128	ア	4	0	12	○	○			○	○		生産林
1128	ア	4	0	13	○	○			○	○		生産林
1128	ア	5	0	11	○	○			○	○		生産林
1128	ア	5	0	12	○	○			○	○		生産林
1128	ア	5	0	13	○	○			○	○		生産林
1129	ア	1	0	11	○	○			○	○		生産林
1129	ア	1	1	12	○	○			○	○		生産林
1129	ア	1	1	21	○	○			○	○		生産林
1129	ア	2	0	11	○	○			○	○		生産林
1129	ア	2	1	12		○			○		○	生産林
1129	ア	3	0	11		○			○		○	生産林
1129	ア	3	0	12		○			○		○	生産林
1129	ア	3	0	13		○			○		○	生産林
1129	ア	4	0	11		○			○		○	生産林
1129	ア	4	0	12		○			○		○	生産林
1129	ア	4	0	13		○			○		○	生産林
1129	ア	5	0	22	○	○			○	○		環境林(保全1)
1129	ア	6	0	11		○			○		○	生産林
1130	ア	1	0	22	○	○			○	○		環境林(保全1)
1130	ア	2	0	12	○	○			○	○		生産林
1130	ア	3	0	11	○	○			○	○		生産林
1130	ア	3	0	12	○	○			○	○		生産林
1130	ア	4	0	12	○	○			○	○		生産林
1130	ア	5	0	11	○	○			○	○		生産林
1130	ア	5	0	12	○	○			○	○		生産林
1130	ア	5	0	13	○	○			○	○		生産林
1130	ア	6	0	22	○	○			○	○		環境林(保全1)
1130	ア	7	0	11	○	○			○	○		生産林
1130	ア	8	0	11	○	○			○	○		生産林
1130	ア	8	0	12	○	○			○	○		生産林
1130	ア	8	0	22	○	○			○	○		環境林(保全1)
1130	ア	9	0	11	○	○			○	○		生産林
1130	ア	9	0	12	○	○			○	○		生産林
1130	ア	10	0	11	○	○			○	○		生産林
1130	ア	10	0	12	○	○			○	○		生産林
1130	ア	11	0	11	○	○			○	○		生産林
1130	ア	12	0	22	○	○			○	○		環境林(保全1)
1130	ア	13	0	11	○	○			○	○		生産林
1130	ア	14	0	22	○	○			○	○		環境林(保全1)
1130	ア	15	0	11	○	○			○	○		生産林
1130	ア	16	0	22	○	○			○	○		環境林(保全1)
1130	ア	16	0	22	○	○			○	○		環境林(保全1)
1130	ア	17	0	11	○	○			○	○		生産林
1130	ア	17	0	22	○	○			○	○		環境林(保全1)
1130	ア	18	0	11	○	○			○	○		生産林
1130	ア	18	0	12	○	○			○	○		生産林
1130	ア	19	0	11	○	○			○	○		生産林
1130	ア	20	0	11	○	○			○	○		生産林
1130	ア	20	0	12	○	○			○	○		生産林
1130	ア	21	0	11	○	○			○	○		生産林
1130	ア	21	1	11	○	○			○	○		生産林
1130	ア	23	0	11	○	○			○	○		生産林
1131	ア	1	0	22	○	○			○	○		環境林(保全1)
1131	ア	1	0	22	○	○			○	○		環境林(保全1)
1131	ア	2	0	11	○	○			○	○		生産林
1131	ア	2	0	11	○	○			○	○		生産林
1131	ア	2	0	12	○	○			○	○		生産林
1131	ア	3	0	22	○	○			○	○		環境林(保全1)
1131	ア	3	1	12	○	○			○	○		環境林(保全2)
1131	ア	3	2	12	○	○			○	○		生産林
1131	ア	4	0	22	○	○			○	○		環境林(保全1)
1131	ア	5	0	11	○	○			○	○		生産林
1131	ア	5	0	22	○	○			○	○		環境林(保全1)
1131	ア	6	0	22	○	○			○	○		環境林(保全1)
1131	ア	7	0	12	○	○			○	○		生産林
1131	ア	8	0	22	○	○			○	○		環境林(保全1)

機能別一覧表

林班	準 林 班	番 号	枝 番	樹 種	水源涵養 維持増進森林	山地災害防止 土壌保全機能森 林	快適環境形成機 能 維持増進森林	保健機能 維持増進森林	木材生産機能 維持増進森林	伐期の延長を 推進すべき森林	長伐期を 推進すべき森林	三重県型森林 区分
										標準伐期齡+10年	標準伐期齡×2	
1131	ア	8	1	12	○	○			○	○		生産林
1131	ア	8	1	13	○	○			○	○		生産林
1131	ア	9	0	11	○	○			○	○		生産林
1131	ア	9	0	12	○	○			○	○		生産林
1132	ア	2	1	22					○			環境林(保全1)
1132	ア	2	3	12					○			生産林
1132	ア	3	1	12					○			生産林
1132	ア	3	1	12					○			生産林
1132	ア	4	0	22					○			環境林(保全1)
1132	ア	5	0	12					○			生産林
1132	ア	5	0	22					○			環境林(保全1)
1132	ア	5	0	12					○			生産林
1132	ア	6	0	11					○			生産林
1132	ア	6	0	12					○			生産林
1132	ア	7	0	11					○			生産林
1132	ア	7	0	12					○			生産林
1132	ア	7	0	13					○			生産林
1132	ア	8	0	12					○			生産林
1132	ア	8	0	13					○			生産林
1132	ア	9	0	11					○			生産林
1132	ア	9	0	11					○			生産林
1132	ア	10	0	11					○			生産林
1132	ア	10	0	12					○			生産林
1132	ア	11	0	11					○			生産林
1132	ア	11	0	12					○			生産林
1132	ア	11	0	13					○			生産林
1132	ア	12	0	13					○			生産林
1132	ア	12	0	12					○			生産林
1132	ア	13	0	11					○			生産林
1132	ア	14	0	11					○			生産林
1132	ア	14	0	12					○			生産林
1132	ア	15	0	11					○	○		生産林
1132	ア	15	0	12					○	○		生産林
1132	ア	16	0	12					○			生産林
1132	ア	16	0	11					○			生産林
1132	ア	17	0	11					○			生産林
1132	ア	17	0	12					○			生産林
1132	ア	17	0	13					○			生産林
1132	ア	17	0	22					○			環境林(保全1)
1132	ア	18	0	11					○			生産林
1132	ア	18	0	22					○			環境林(保全1)
1132	ア	19	0	11					○			生産林
1132	ア	19	0	12					○			生産林
1132	ア	19	0	12					○			生産林
1132	ア	19	0	12					○			生産林
1132	ア	20	0	22					○			環境林(保全1)
1132	ア	20	0	12					○			生産林
1132	ア	20	0	12					○			生産林
1132	ア	20	0	11					○			生産林
1132	ア	20	0	12					○			生産林
1132	ア	20	1	12					○			生産林
1132	ア	20	1	11					○			生産林
1132	ア	20	1	12					○			生産林
1132	ア	20	1	11					○			生産林
1132	ア	20	1	12					○			生産林
1132	ア	20	2	12					○			生産林
1132	ア	21	0	11					○			生産林
1132	ア	21	0	12					○			生産林
1132	ア	21	0	13					○			生産林
1132	ア	22	0	11					○			生産林
1132	ア	22	0	12					○			生産林
1132	ア	23	0	11					○			生産林
1132	ア	23	0	12					○			生産林
1132	ア	23	0	13					○			生産林
1132	ア	24	0	11					○			生産林
1132	ア	24	0	12					○			生産林
1132	ア	25	0	11					○			生産林
1132	ア	25	0	12					○			生産林
1132	ア	25	0	13					○			生産林

機能別一覧表

林班	準 林 班	番 号	枝 番	樹 種	水源涵養 維持増進森林	山地災害防止 土壌保全機能森 林	快適環境形成機 能 維持増進森林	保健機能 維持増進森林	木材生産機能 維持増進森林	伐期の延長を 推進すべき森林 標準伐期齢+10年	長伐期を 推進すべき森林 標準伐期齢×2	三重県型森林 区分
1132	ア	26	0	11					○			生産林
1132	ア	26	0	11					○			生産林
1132	ア	27	0	11					○			生産林
1132	ア	27	0	12					○			生産林
1132	ア	28	0	12					○			生産林
1132	ア	29	0	11					○			生産林
1132	ア	29	0	12					○			生産林
1132	ア	29	0	13					○			生産林
1132	ア	30	0	11					○			生産林
1132	ア	30	0	12					○			生産林
1132	ア	31	0	11					○			生産林
1132	ア	32	0	12					○			生産林
1132	ア	32	0	11					○			生産林
1132	ア	32	0	11					○			生産林
1132	ア	33	0	11					○			生産林
1132	ア	34	0	12					○			生産林
1132	ア	35	0	11					○			生産林
1132	ア	35	0	12					○			生産林
1132	ア	35	0	22					○			環境林(保全1)
1132	ア	36	0	12					○			生産林
1132	ア	37	0	11					○			生産林
1132	ア	37	0	12					○			生産林
1132	ア	38	0	12					○			生産林
1132	ア	38	0	13					○			生産林
1132	ア	39	0	11					○			生産林
1132	ア	40	0	11					○			生産林
1132	ア	41	0	22					○			環境林(保全1)
1132	ア	42	0	11	○	○			○	○		生産林
1132	ア	42	0	22	○	○			○	○		環境林(保全1)
1132	ア	42	0	12	○	○			○	○		生産林
1132	ア	42	0	12					○			生産林
1132	ア	43	0	11					○			生産林
1132	ア	43	0	12					○			生産林
1132	ア	44	0	11					○			生産林
1132	ア	45	0	11					○			生産林
1132	ア	46	0	12					○			生産林
1132	ア	47	0	12					○			生産林
1132	ア	48	0	12	○	○			○	○		生産林
1132	ア	49	0	12					○			生産林
1132	ア	51	0	11					○			生産林
1132	ア	51	0	41					○			生産林
1132	ア	52	0	11					○			生産林
1132	ア	52	0	21					○			環境林(保全1)
1132	ア	53	0	11					○			生産林
1132	ア	54	0	11					○			生産林
1132	ア	55	0	12					○			生産林
1132	ア	56	0	11					○			生産林
1132	ア	57	0	11					○			生産林
1132	ア	60	0	12					○			生産林
1132	ア	61	0	12					○			生産林
1132	ア	62	0	11					○			生産林
1133	ア	1	0	11					○			生産林
1133	ア	1	0	12					○			生産林
1133	ア	2	0	11					○			生産林
1133	ア	2	0	12					○			生産林
1133	ア	3	0	22					○			環境林(保全1)
1133	ア	4	0	41					○			生産林
1133	ア	4	0	21					○			環境林(保全1)
1133	ア	4	0	11					○			生産林
1133	ア	5	0	11					○			生産林
1133	ア	5	0	12					○			生産林
1133	ア	6	0	11					○			生産林
1133	ア	6	0	12					○			生産林
1133	ア	7	0	11					○			生産林
1133	ア	7	0	12					○			生産林
1133	ア	8	0	11					○			生産林
1133	ア	8	0	12					○			生産林
1133	ア	9	0	22					○			環境林(保全1)
1133	ア	10	0	41					○			生産林

機能別一覧表

林班	準 林 班	番 号	枝 番	樹 種	水源涵養 維持増進森林	山地災害防止 土壌保全機能森 林	快適環境形成機 能 維持増進森林	保健機能 維持増進森林	木材生産機能 維持増進森林	伐期の延長を 推進すべき森林 標準伐期齢+10年	長伐期を 推進すべき森林 標準伐期齢×2	三重県型森林 区分
1133	ア	11	0	11					○			生産林
1133	ア	12	0	22					○			環境林(保全1)
1133	ア	13	0	11					○			生産林
1133	ア	13	0	12					○			生産林
1133	ア	14	0	22					○			環境林(保全1)
1133	ア	15	0	12					○			環境林(保全2)
1133	ア	15	1	11					○			環境林(保全2)
1133	ア	16	0	12					○			環境林(保全2)
1133	ア	17	0	11					○			生産林
1133	ア	17	0	12					○			生産林
1133	ア	18	0	11					○			生産林
1133	ア	18	0	12					○			生産林
1133	ア	18	1	12					○			生産林
1133	ア	19	0	12					○			生産林
1133	ア	20	0	11					○			生産林
1133	ア	21	0	11	○	○			○	○		生産林
1133	ア	21	0	12	○	○			○	○		生産林
1133	ア	22	0	12	○	○			○	○		環境林(保全2)
1133	ア	23	0	13	○	○			○	○		環境林(保全2)
1133	ア	23	0	22	○	○			○	○		環境林(保全1)
1133	ア	24	0	11	○	○			○	○		生産林
1133	ア	24	0	12	○	○			○	○		生産林
1133	ア	25	0	11	○	○			○	○		生産林
1133	ア	26	0	11	○	○			○	○		生産林
1133	ア	27	0	13	○	○			○	○		環境林(保全2)
1133	ア	28	0	22					○			環境林(保全1)
1133	ア	29	0	11					○			環境林(保全2)
1133	ア	30	0	22					○			環境林(保全1)
1133	ア	31	0	12					○			環境林(保全2)
1133	ア	32	0	12					○			環境林(保全2)
1133	ア	33	0	22					○			環境林(保全1)
1133	ア	34	0	11					○			環境林(保全2)
1133	ア	34	0	12					○			環境林(保全2)
1133	ア	35	0	11					○			環境林(保全2)
1133	ア	35	0	12					○			環境林(保全2)
1133	ア	36	0	12					○			環境林(保全2)
1133	ア	37	0	22					○			環境林(保全1)
1133	ア	38	0	13					○			環境林(保全2)
1133	ア	39	0	11					○			環境林(保全2)
1133	ア	40	0	11					○			環境林(保全2)
1133	ア	40	0	12					○			環境林(保全2)
1133	ア	41	0	11					○			環境林(保全2)
1133	ア	41	0	12					○			環境林(保全2)
1133	ア	42	0	12					○			生産林
1133	ア	42	1	22	○	○			○	○		環境林(保全1)
1133	ア	42	2	12	○	○			○	○		生産林
1133	ア	42	3	11	○	○			○	○		生産林
1133	ア	43	0	22					○			環境林(保全1)
1133	ア	44	0	11	○	○			○			生産林
1133	ア	45	0	11					○			生産林
1133	ア	46	0	11					○			生産林
1133	ア	47	0	11	○	○			○	○		生産林
1133	ア	47	0	12	○	○			○	○		生産林
1133	ア	48	0	11					○			生産林
1133	ア	48	0	12					○			生産林
1133	ア	49	0	11					○			生産林
1133	ア	49	0	12					○			生産林
1133	ア	50	0	11					○			生産林
1133	ア	50	0	41					○			生産林
1133	ア	51	0	42					○			生産林
1133	ア	52	0	42					○			生産林
1133	ア	53	0	42					○			生産林
1133	ア	54	0	42					○			生産林
1133	ア	55	0	42					○			生産林
1133	ア	56	0	42					○			生産林
1133	ア	57	0	42					○			生産林
1133	ア	58	0	11					○			生産林
1134	ア	1	0	22	○	○			○	○		環境林(保全1)
1134	ア	2	0	11	○	○			○	○		生産林

機能別一覧表

林班	準 林 班	番 号	枝 番	樹 種	水源涵養 維持増進森林	山地災害防止 土壌保全機能森 林	快適環境形成機 能 維持増進森林	保健機能 維持増進森林	木材生産機能 維持増進森林	伐期の延長を 推進すべき森林 標準伐期齢+10年	長伐期を 推進すべき森林 標準伐期齢×2	三重県型森林 区分
1134	ア	2	0	12	○	○			○	○		生産林
1134	ア	4	0	22	○	○			○	○		環境林(保全1)
1134	ア	5	0	22	○	○			○	○		環境林(保全1)
1134	ア	6	0	11	○	○			○	○		生産林
1134	ア	7	0	13	○	○			○	○		生産林
1134	ア	8	0	11	○	○			○	○		生産林
1134	ア	9	0	22	○	○			○	○		環境林(保全1)
1134	ア	10	0	11	○	○			○	○		生産林
1134	ア	10	0	12	○	○			○	○		生産林
1134	ア	11	0	11	○	○			○	○		環境林(保全2)
1134	ア	11	1	11	○	○			○	○		環境林(保全2)
1134	ア	11	1	12	○	○			○	○		環境林(保全2)
1134	ア	12	0	22	○	○			○	○		環境林(保全1)
1134	ア	13	0	22	○	○			○	○		環境林(保全1)
1134	ア	13	1	11	○	○			○	○		環境林(保全2)
1134	ア	13	1	12	○	○			○	○		環境林(保全2)
1134	ア	13	2	12	○	○			○	○		環境林(保全2)
1134	ア	14	0	11	○	○			○	○		生産林
1134	ア	14	0	12	○	○			○	○		生産林
1134	ア	15	0	12	○	○			○	○		環境林(保全2)
1134	ア	15	0	13	○	○			○	○		環境林(保全2)
1134	ア	16	0	22	○	○			○	○		環境林(保全1)
1134	ア	16	1	22	○	○			○	○		環境林(保全1)
1134	ア	17	0	12	○	○			○	○		生産林
1134	ア	17	0	12	○	○			○	○		生産林
1134	ア	17	0	12	○	○			○	○		生産林
1134	ア	17	1	11	○	○			○	○		生産林
1134	ア	17	2	12	○	○			○	○		環境林(保全2)
1134	ア	17	3	12	○	○			○	○		生産林
1134	ア	17	3	11	○	○			○	○		生産林
1134	ア	17	4	12	○	○			○	○		環境林(保全2)
1134	ア	17	4	11	○	○			○	○		環境林(保全2)
1134	ア	17	5	11	○	○			○	○		生産林
1134	ア	17	5	12	○	○			○	○		生産林
1134	ア	17	6	11	○	○			○	○		生産林
1134	ア	17	6	12	○	○			○	○		生産林
1134	ア	18	0	11	○	○			○	○		生産林
1134	ア	18	0	12	○	○			○	○		生産林
1134	ア	18	1	11	○	○			○	○		生産林
1134	ア	18	2	12	○	○			○	○		生産林
1134	ア	18	3	11	○	○			○	○		生産林
1134	ア	18	4	12	○	○			○	○		生産林
1134	ア	18	4	11	○	○			○	○		生産林
1134	ア	19	0	11	○	○			○	○		生産林
1134	ア	19	0	12	○	○			○	○		生産林
1134	ア	19	1	11	○	○			○	○		生産林
1134	ア	19	1	12	○	○			○	○		生産林
1134	ア	19	2	11	○	○			○	○		生産林
1134	ア	19	2	12	○	○			○	○		生産林
1134	ア	20	0	11	○	○			○	○		生産林
1134	ア	20	0	12	○	○			○	○		生産林
1134	ア	20	0	13	○	○			○	○		生産林
1134	ア	21	0	11	○	○			○	○		生産林
1134	ア	21	0	12	○	○			○	○		生産林
1134	ア	22	0	22	○	○			○	○		環境林(保全1)
1134	ア	23	0	11	○	○			○	○		生産林
1134	ア	23	0	12	○	○			○	○		生産林
1134	ア	24	0	22	○	○			○	○		環境林(保全1)
1134	ア	25	0	11	○	○			○	○		生産林
1134	ア	26	0	11	○	○			○	○		生産林
1134	ア	27	0	12	○	○			○	○		環境林(保全2)
1134	ア	28	0	22	○	○			○	○		生産林
1134	ア	29	0	12	○	○			○	○		生産林
1134	ア	30	0	12	○	○			○	○		生産林
1135	ア	1	0	12					○			生産林
1135	ア	1	0	12					○			環境林(保全1)
1135	ア	1	0	12					○			生産林
1135	ア	2	0	12					○			生産林
1135	ア	2	1	11					○			生産林

機能別一覧表

林班	準 林 班	番 号	枝 番	樹 種	水源涵養 維持増進森林	山地災害防止 土壌保全機能森 林	快適環境形成機 能 維持増進森林	保健機能 維持増進森林	木材生産機能 維持増進森林	伐期の延長を 推進すべき森林 標準伐期齢+10年	長伐期を 推進すべき森林 標準伐期齢×2	三重県型森林 区分
1135	ア	2	1	12					○			生産林
1135	ア	3	0	22					○			環境林(保全1)
1135	ア	3	0	11					○			生産林
1135	ア	4	0	11					○			生産林
1135	ア	4	0	12					○			生産林
1135	ア	4	0	13					○			生産林
1135	ア	5	0	22					○			環境林(保全1)
1135	ア	5	1	11					○			生産林
1135	ア	5	1	12					○			生産林
1135	ア	5	1	13					○			生産林
1135	ア	5	1	22					○			環境林(保全1)
1135	ア	5	2	22					○			環境林(保全1)
1135	ア	5	2	13					○			生産林
1135	ア	6	0	11					○			生産林
1135	ア	7	0	11					○			生産林
1135	ア	8	0	11					○			生産林
1135	ア	8	0	12					○			生産林
1135	ア	9	0	12					○			生産林
1135	ア	9	1	22					○			環境林(保全1)
1135	ア	10	0	12					○			生産林
1135	ア	10	0	11					○			生産林
1135	ア	10	1	22					○			環境林(保全1)
1135	ア	10	2	22					○			環境林(保全1)
1135	ア	11	0	22					○			環境林(保全1)
1135	ア	11	1	22					○			環境林(保全1)
1135	ア	12	0	11					○			環境林(保全2)
1135	ア	12	1	22					○			環境林(保全1)
1135	ア	13	0	11					○			環境林(保全2)
1135	ア	13	0	13					○			環境林(保全2)
1135	ア	13	1	22					○			環境林(保全1)
1135	ア	14	0	11					○			生産林
1135	ア	14	1	22					○			環境林(保全1)
1135	ア	14	2	11					○			生産林
1135	ア	14	2	12					○			生産林
1135	ア	14	2	13					○			生産林
1135	ア	14	3	22					○			環境林(保全1)
1135	ア	15	0	11					○			生産林
1135	ア	15	1	22					○			環境林(保全1)
1135	ア	16	0	11					○			環境林(保全2)
1135	ア	16	1	22					○			環境林(保全1)
1135	ア	17	0	11					○			生産林
1135	ア	17	0	12					○			生産林
1135	ア	17	0	13					○			生産林
1135	ア	17	1	22					○			環境林(保全1)
1135	ア	18	0	12					○			生産林
1135	ア	18	1	22					○			環境林(保全1)
1135	ア	19	0	22					○			環境林(保全1)
1135	ア	20	0	11					○			生産林
1135	ア	21	0	11					○			生産林
1135	ア	21	0	12					○			生産林
1135	ア	22	0	11					○			生産林
1135	ア	22	0	12					○			生産林
1135	ア	23	0	11					○			生産林
1135	ア	24	0	11					○			生産林
1135	ア	24	0	22					○			環境林(保全1)
1135	ア	25	0	11					○			生産林
1135	ア	25	0	12					○			生産林
1135	ア	25	0	13					○			生産林
1135	ア	25	0	22					○			環境林(保全1)
1135	ア	26	0	22					○			環境林(保全1)
1135	ア	27	0	11					○			生産林
1135	ア	27	1	12					○			生産林
1135	ア	28	0	22					○			環境林(保全1)
1135	ア	29	0	11					○			生産林
1135	ア	29	0	12					○			生産林
1135	ア	29	1	22					○			環境林(保全1)
1135	ア	30	0	11					○			生産林
1135	ア	30	1	22					○			環境林(保全1)
1135	ア	31	0	11					○			生産林

機能別一覧表

林班	準 林 班	番 号	枝 番	樹 種	水源涵養 維持増進森林	山地災害防止 土壌保全機能森 林	快適環境形成機 能 維持増進森林	保健機能 維持増進森林	木材生産機能 維持増進森林	伐期の延長を 推進すべき森林 標準伐期齢+10年	長伐期を 推進すべき森林 標準伐期齢×2	三重県型森林 区分
1135	ア	31	0	12					○			生産林
1135	ア	32	0	11					○			生産林
1135	ア	32	0	12					○			生産林
1135	ア	33	0	22					○			環境林(保全1)
1135	ア	34	0	11					○			生産林
1135	ア	35	0	11					○			生産林
1135	ア	36	0	11					○			生産林
1135	ア	36	0	12					○			生産林
1135	ア	36	0	13					○			生産林
1135	ア	37	0	11					○			生産林
1135	ア	38	0	11					○			生産林
1135	ア	38	0	12					○			生産林
1135	ア	38	1	22					○			環境林(保全1)
1135	ア	39	0	11					○			生産林
1135	ア	39	1	22					○			環境林(保全1)
1135	ア	40	0	12					○			生産林
1135	ア	41	0	12					○			生産林
1135	ア	41	0	13					○			生産林
1135	ア	42	0	11					○			生産林
1135	ア	43	0	11					○			生産林
1135	ア	44	0	11					○			生産林
1135	ア	44	1	22					○			環境林(保全1)
1135	ア	45	0	11					○			生産林
1135	ア	45	1	22					○			環境林(保全1)
1135	ア	46	0	11					○			生産林
1135	ア	46	1	22					○			環境林(保全1)
1135	ア	47	0	11					○			生産林
1135	ア	47	0	12					○			生産林
1135	ア	47	1	12					○			生産林
1135	ア	48	0	22					○			環境林(保全1)
1135	ア	48	1	22					○			環境林(保全1)
1135	ア	48	2	11					○			生産林
1135	ア	48	3	22					○			環境林(保全1)
1135	ア	48	4	22					○			環境林(保全1)
1135	ア	48	5	22					○			環境林(保全1)
1135	ア	49	0	22					○			環境林(保全1)
1135	ア	50	0	11					○			生産林
1135	ア	50	0	12					○			生産林
1135	ア	51	0	12					○			生産林
1135	ア	51	0	13					○			生産林
1135	ア	52	0	22					○			環境林(保全1)
1135	ア	53	0	11					○			生産林
1135	ア	54	0	11					○			生産林
1135	ア	54	1	22					○			環境林(保全1)
1135	ア	55	0	11					○			生産林
1135	ア	56	0	22					○			環境林(保全1)
1135	ア	56	1	22					○			環境林(保全1)
1135	ア	56	2	11					○			生産林
1135	ア	56	2	22					○			環境林(保全1)
1135	ア	56	3	22					○			環境林(保全1)
1135	ア	57	0	11					○			生産林
1135	ア	57	0	12					○			生産林
1135	ア	57	1	11					○			生産林
1135	ア	57	1	12					○			生産林
1135	ア	57	2	11					○			生産林
1135	ア	57	2	12					○			生産林
1135	ア	57	3	11					○			生産林
1135	ア	57	3	12					○			生産林
1135	ア	57	4	12					○			生産林
1135	ア	57	5	11					○			生産林
1135	ア	58	0	11					○			生産林
1135	ア	58	0	12					○			生産林
1135	ア	58	0	13	○	○			○			生産林
1135	ア	58	0	12					○			生産林
1135	ア	58	1	11					○			生産林
1135	ア	58	1	12					○			生産林
1135	ア	58	1	22					○			環境林(保全1)
1135	ア	58	2	11					○			生産林
1135	ア	58	2	12					○			生産林

機能別一覧表

林班	準 林 班	番 号	枝 番	樹 種	水源涵養 維持増進森林	山地災害防止 土壌保全機能森 林	快適環境形成機 能 維持増進森林	保健機能 維持増進森林	木材生産機能 維持増進森林	伐期の延長を 推進すべき森林 標準伐期齡+10年	長伐期を 推進すべき森林 標準伐期齡×2	三重県型森林 区分
1135	ア	58	3	11					○			生産林
1135	ア	58	3	12					○			生産林
1135	ア	58	4	11					○			生産林
1135	ア	59	0	11					○			生産林
1135	ア	59	0	12					○			生産林
1135	ア	60	0	11					○			生産林
1135	ア	60	0	12					○			生産林
1135	ア	61	0	11					○			生産林
1135	ア	61	0	12					○			生産林
1135	ア	62	0	11					○			生産林
1135	ア	62	0	12					○			生産林
1135	ア	63	0	11					○			生産林
1135	ア	63	0	12					○			生産林
1135	ア	63	0	22					○			環境林(保全1)
1135	ア	64	0	11					○			生産林
1135	ア	64	0	12					○			生産林
1135	ア	65	0	11					○			生産林
1135	ア	65	0	12					○			生産林
1135	ア	66	0	11					○			生産林
1135	ア	66	0	12					○			生産林
1135	ア	67	0	22					○			環境林(保全1)
1135	ア	68	0	11					○			生産林
1135	ア	69	0	12					○			生産林
1135	ア	70	0	11					○			生産林
1135	ア	70	0	12					○			生産林
1135	ア	71	0	22					○			環境林(保全1)
1135	ア	72	0	22					○			環境林(保全1)
1135	ア	73	0	11					○			生産林
1135	ア	73	0	12					○			生産林
1135	ア	74	0	22					○			環境林(保全1)
1135	ア	75	0	11					○			生産林
1135	ア	75	0	12					○			生産林
1135	ア	76	0	11					○			生産林
1135	ア	76	0	12					○			生産林
1135	ア	77	0	11					○			環境林(保全2)
1135	ア	78	0	12					○			環境林(保全2)
1136	ア	1	0	22	○	○			○	○		環境林(保全1)
1136	ア	2	0	11	○	○			○	○		生産林
1136	ア	2	0	12	○	○			○	○		生産林
1136	ア	3	0	21	○	○			○	○		環境林(保全1)
1136	ア	4	0	22	○	○			○	○		環境林(保全1)
1136	ア	5	0	11	○	○			○	○		生産林
1136	ア	6	0	11	○	○			○	○		生産林
1136	ア	7	0	11	○	○			○	○		生産林
1136	ア	7	0	12	○	○			○	○		生産林
1136	ア	8	0	12	○	○			○	○		生産林
1136	ア	9	0	12		○			○		○	生産林
1136	ア	9	0	11		○			○		○	生産林
1136	ア	9	1	11		○			○		○	生産林
1136	ア	10	0	12		○			○		○	生産林
1136	ア	10	0	11		○			○		○	生産林
1136	ア	11	0	12		○			○		○	生産林
1136	ア	11	0	11		○			○		○	生産林
1136	ア	12	0	12		○			○		○	生産林
1136	ア	12	1	11		○			○		○	生産林
1136	ア	13	0	12		○			○		○	生産林
1136	ア	13	0	13		○			○		○	生産林
1136	ア	13	1	12		○			○		○	生産林
1136	ア	13	2	12		○			○		○	生産林
1136	ア	14	0	12		○			○		○	生産林
1136	ア	14	1	12		○			○		○	生産林
1136	ア	15	0	12	○	○			○	○		生産林
1136	ア	15	0	11	○	○			○	○		生産林
1136	ア	15	1	12	○	○			○	○		生産林
1136	ア	16	0	21		○			○		○	生産林
1136	ア	16	1	12		○			○		○	生産林
1136	ア	17	0	11		○			○		○	生産林
1136	ア	17	1	12		○			○		○	生産林
1136	ア	17	2	11		○			○		○	生産林

機能別一覧表

林班	準 林 班	番 号	枝 番	樹 種	水源涵養 維持増進森林	山地災害防止 土壌保全機能森 林	快適環境形成機 能 維持増進森林	保健機能 維持増進森林	木材生産機能 維持増進森林	伐期の延長を 推進すべき森林 標準伐期齢+10年	長伐期を 推進すべき森林 標準伐期齢×2	三重県型森林 区分
1136	ア	17	2	12		○			○		○	生産林
1136	ア	18	0	11	○	○			○	○		生産林
1136	ア	18	0	12	○	○			○	○		生産林
1136	ア	19	0	22	○	○			○	○		環境林(保全1)
1136	ア	20	0	31	○	○			○	○		生産林
1136	ア	21	0	11	○	○			○	○		生産林
1136	ア	21	0	12	○	○			○	○		生産林
1136	ア	22	0	11	○	○			○	○		生産林
1136	ア	22	0	12	○	○			○	○		生産林
1136	ア	22	0	13	○	○			○	○		生産林
1136	ア	23	0	11	○	○			○	○		生産林
1136	ア	23	0	12	○	○			○	○		生産林
1136	ア	23	0	13	○	○			○	○		生産林
1136	ア	24	0	11	○	○			○	○		生産林
1136	ア	24	0	13	○	○			○	○		生産林
1136	ア	25	0	11	○	○			○	○		生産林
1136	ア	25	0	12	○	○			○	○		生産林
1136	ア	25	0	22	○	○			○	○		環境林(保全1)
1136	ア	26	0	11	○	○			○	○		生産林
1136	ア	26	0	12	○	○			○	○		生産林
1136	ア	27	0	12	○	○			○	○		生産林
1136	ア	28	0	11	○	○			○	○		生産林
1136	ア	28	0	12	○	○			○	○		生産林
1136	ア	29	0	11	○	○			○	○		生産林
1136	ア	29	0	12	○	○			○	○		生産林
1136	ア	30	0	11	○	○			○	○		生産林
1136	ア	30	0	12	○	○			○	○		生産林
1136	ア	31	0	11	○	○			○	○		生産林
1136	ア	31	0	12	○	○			○	○		生産林
1136	ア	31	0	22	○	○			○	○		環境林(保全1)
1136	ア	32	0	11	○	○			○	○		生産林
1136	ア	32	0	12	○	○			○	○		生産林
1136	ア	32	0	22	○	○			○	○		環境林(保全1)
1136	ア	33	0	11	○	○			○	○		生産林
1136	ア	33	0	12	○	○			○	○		生産林
1136	ア	33	0	22	○	○			○	○		環境林(保全1)
1136	ア	34	0	11	○	○			○	○		生産林
1136	ア	34	0	12	○	○			○	○		生産林
1136	ア	35	0	22	○	○			○	○		環境林(保全1)
1136	ア	36	0	11	○	○			○	○		生産林
1136	ア	36	0	12	○	○			○	○		生産林
1136	ア	37	0	12	○	○			○	○		生産林
1136	ア	38	0	11	○	○			○	○		生産林
1136	ア	38	0	12	○	○			○	○		生産林
1136	ア	39	0	12	○	○			○	○		生産林
1136	ア	40	0	11	○	○			○	○		生産林
1136	ア	40	0	12	○	○			○	○		生産林
1136	ア	41	0	11	○	○			○	○		生産林
1136	ア	41	0	12	○	○			○	○		生産林
1136	ア	42	0	11	○	○			○	○		生産林
1136	ア	42	0	12	○	○			○	○		生産林
1136	ア	43	0	12	○	○			○	○		生産林
1136	ア	44	0	12	○	○			○	○		生産林
1136	ア	47	0	11	○	○			○	○		生産林
1136	ア	47	0	12	○	○			○	○		生産林
1136	ア	49	0	12	○	○			○	○		生産林
1136	ア	50	0	11	○	○			○	○		生産林
1136	ア	51	0	11	○	○			○	○		生産林
1136	ア	51	0	12	○	○			○	○		生産林
1136	ア	52	0	11	○	○			○	○		生産林
1136	ア	52	0	12	○	○			○	○		生産林
1136	ア	53	0	22	○	○			○	○		環境林(保全1)
1136	ア	53	0	11	○	○			○	○		生産林
1136	ア	53	0	12	○	○			○	○		生産林
1136	ア	54	0	11	○	○			○	○		生産林
1136	ア	54	0	12	○	○			○	○		生産林
1136	ア	55	0	22	○	○			○	○		環境林(保全1)
1136	ア	56	0	11	○	○			○	○		生産林
1136	ア	57	0	11	○	○			○	○		生産林

機能別一覧表

林班	準 林 班	番 号	枝 番	樹 種	水源涵養 維持増進森林	山地災害防止 土壌保全機能森 林	快適環境形成機 能 維持増進森林	保健機能 維持増進森林	木材生産機能 維持増進森林	伐期の延長を 推進すべき森林	長伐期を 推進すべき森林	三重県型森林 区分
										標準伐期齢+10年	標準伐期齢×2	
1136	ア	57	0	12	○	○			○	○		生産林
1136	ア	57	0	22	○	○			○	○		環境林(保全1)
1136	ア	58	0	11	○	○			○	○		生産林
1136	ア	58	0	12	○	○			○	○		生産林
1136	ア	59	0	11	○	○			○	○		生産林
1136	ア	59	0	12	○	○			○	○		生産林
1136	ア	59	0	22	○	○			○	○		環境林(保全1)
1136	ア	60	0	22	○	○			○	○		環境林(保全1)
1136	ア	61	0	11	○	○			○	○		生産林
1136	ア	61	0	12	○	○			○	○		生産林
1136	ア	62	0	22	○	○			○	○		環境林(保全1)
1136	ア	63	0	11	○	○			○	○		生産林
1136	ア	63	0	12	○	○			○	○		生産林
1136	ア	64	0	22	○	○			○	○		環境林(保全1)
1136	ア	65	0	11	○	○			○	○		生産林
1136	ア	65	0	12	○	○			○	○		生産林
1136	ア	66	0	11	○	○			○	○		生産林
1136	ア	66	0	12	○	○			○	○		生産林
1136	ア	67	0	11	○	○			○	○		生産林
1136	ア	67	0	12	○	○			○	○		生産林
1136	ア	68	0	11	○	○			○	○		生産林
1136	ア	68	0	12	○	○			○	○		生産林
1136	ア	69	0	11	○	○			○	○		生産林
1136	ア	69	0	12	○	○			○	○		生産林
1136	ア	71	0	11	○	○			○	○		生産林
1136	ア	71	0	12	○	○			○	○		生産林
1136	ア	71	0	13	○	○			○	○		生産林
1136	ア	72	0	11	○	○			○	○		生産林
1136	ア	72	0	12	○	○			○	○		生産林
1136	ア	73	0	11	○	○			○	○		生産林
1136	ア	73	0	12	○	○			○	○		生産林
1136	ア	73	0	13	○	○			○	○		生産林
1136	ア	74	0	11	○	○			○	○		生産林
1136	ア	74	0	12	○	○			○	○		生産林
1136	ア	74	0	22	○	○			○	○		環境林(保全1)
1137	ア	1	0	13					○			生産林
1137	ア	2	0	21					○			生産林
1137	ア	3	0	21					○			生産林
1137	ア	4	0	22					○			環境林(保全1)
1137	ア	5	0	12					○			生産林
1137	ア	6	0	22					○			環境林(保全1)
1137	ア	7	0	22					○			環境林(保全1)
1137	ア	8	0	11					○			生産林
1137	ア	9	0	22					○			環境林(保全1)
1137	ア	10	0	13					○			生産林
1137	ア	11	0	11					○			生産林
1137	ア	12	0	11					○			生産林
1137	ア	12	0	12					○			生産林
1137	ア	13	0	11					○			生産林
1137	ア	13	0	12					○			生産林
1137	ア	14	0	11					○			生産林
1137	ア	14	0	12					○			生産林
1137	ア	15	0	11					○			生産林
1137	ア	15	0	12					○			生産林
1137	ア	16	0	11					○			生産林
1137	ア	17	0	11					○			生産林
1137	ア	17	0	12					○			生産林
1137	ア	18	0	13					○			生産林
1137	ア	19	0	12					○			生産林
1137	ア	20	0	12					○			生産林
1137	ア	20	0	13					○			生産林
1137	ア	21	0	11					○			生産林
1137	ア	21	0	12					○			生産林
1137	ア	22	0	12					○			生産林
1137	ア	22	0	13					○			生産林
1137	ア	23	0	12					○			生産林
1137	ア	23	0	13					○			生産林
1137	ア	24	0	13					○			生産林
1137	ア	25	0	11					○			生産林

機能別一覧表

林班	準 林 班	番 号	枝 番	樹 種	水源涵養 維持増進森林	山地災害防止 土壌保全機能森 林	快適環境形成機 能 維持増進森林	保健機能 維持増進森林	木材生産機能 維持増進森林	伐期の延長を 推進すべき森林 標準伐期齡+10年	長伐期を 推進すべき森林 標準伐期齡×2	三重県型森林 区分
1137	ア	25	0	12					○			生産林
1137	ア	25	0	13					○			生産林
1137	ア	26	0	11					○			生産林
1137	ア	26	1	12					○			生産林
1137	ア	28	0	11					○			生産林
1137	ア	29	0	11					○			生産林
1137	ア	30	0	61					○			生産林
1137	ア	31	0	12					○			生産林
1137	ア	32	0	22					○			環境林(保全1)
1137	ア	33	0	11					○			生産林
1137	ア	34	0	22					○			環境林(保全1)
1137	ア	34	1	11					○			生産林
1137	ア	34	1	12					○			生産林
1137	ア	34	1	22					○			環境林(保全1)
1137	ア	34	2	11					○			生産林
1137	ア	34	2	12					○			生産林
1137	ア	34	3	11					○			生産林
1137	ア	35	0	11					○			生産林
1137	ア	35	0	12					○			生産林
1137	ア	35	0	13					○			生産林
1137	ア	36	0	11					○			生産林
1137	ア	36	0	12					○			生産林
1137	ア	37	0	12					○			生産林
1137	ア	37	0	13					○			生産林
1137	ア	38	0	12					○			生産林
1137	ア	39	0	22					○			環境林(保全1)
1137	ア	40	0	11					○			生産林
1137	ア	41	0	11					○			生産林
1137	ア	42	0	22					○			環境林(保全1)
1137	ア	42	1	11					○			生産林
1137	ア	42	2	22					○			環境林(保全1)
1137	ア	42	3	11					○			生産林
1137	ア	42	3	12					○			生産林
1137	ア	42	4	22					○			環境林(保全1)
1137	ア	42	5	22					○			環境林(保全1)
1137	ア	42	6	22					○			環境林(保全1)
1137	ア	42	7	22					○			環境林(保全1)
1137	ア	42	8	22					○			環境林(保全1)
1137	ア	43	0	11					○			生産林
1137	ア	43	0	12					○			生産林
1137	ア	44	0	41					○			生産林
1137	ア	45	0	22					○			環境林(保全1)
1137	ア	46	0	12					○			生産林
1137	ア	47	0	12					○			生産林
1137	ア	48	0	11					○			生産林
1137	ア	49	0	13					○			生産林
1137	ア	50	0	11					○			生産林
1137	ア	50	0	12					○			生産林
1137	ア	50	0	13					○			生産林
1137	ア	51	0	11					○			生産林
1137	ア	51	0	12					○			生産林
1137	ア	51	0	13					○			生産林
1137	ア	52	0	11					○			生産林
1137	ア	52	0	13					○			生産林
1137	ア	53	0	22					○			環境林(保全1)
1137	ア	54	0	13					○			生産林
1137	ア	55	0	22					○			環境林(保全1)
1137	ア	55	1	22					○			環境林(保全1)
1137	ア	56	0	11					○			生産林
1137	ア	56	0	12					○			生産林
1137	ア	57	0	11					○			生産林
1137	ア	57	0	12					○			生産林
1137	ア	58	0	12					○			生産林
1137	ア	59	0	12					○			生産林
1137	ア	60	0	11					○			生産林
1137	ア	61	0	22					○			環境林(保全1)
1137	ア	61	0	22					○			環境林(保全1)
1137	ア	61	0	11					○			生産林
1137	ア	61	0	12					○			生産林

機能別一覧表

林班	準 林 班	番 号	枝 番	樹 種	水源涵養 維持増進森林	山地災害防止 土壌保全機能森 林	快適環境形成機 能 維持増進森林	保健機能 維持増進森林	木材生産機能 維持増進森林	伐期の延長を 推進すべき森林 標準伐期齡+10年	長伐期を 推進すべき森林 標準伐期齡×2	三重県型森林 区分
1137	ア	61	1	11					○			生産林
1137	ア	61	2	11					○			生産林
1137	ア	61	3	11					○			環境林(保全2)
1137	ア	61	3	12					○			環境林(保全2)
1137	ア	61	3	13					○			環境林(保全2)
1137	ア	61	4	11					○			環境林(保全2)
1137	ア	62	0	11					○			環境林(保全2)
1137	ア	63	0	11					○			生産林
1137	ア	63	0	12					○			生産林
1137	ア	63	0	13					○			生産林
1137	ア	64	0	11					○			生産林
1137	ア	65	0	11					○			環境林(保全2)
1137	ア	65	0	12					○			環境林(保全2)
1137	ア	65	0	12					○			環境林(保全2)
1137	ア	66	0	13					○			生産林
1137	ア	67	0	11					○			環境林(保全2)
1137	ア	68	0	31					○			生産林
1137	ア	68	0	31					○			生産林
1137	ア	69	0	31					○			生産林
1137	ア	69	0	31					○			生産林
1137	ア	70	0	31					○			生産林
1137	ア	70	0	31					○			生産林
1137	ア	71	0	11					○			生産林
1137	ア	71	0	12					○			生産林
1137	ア	73	0	11					○			生産林
1137	ア	74	0	12					○			生産林
1137	ア	75	0	11					○			生産林
1137	ア	76	0	11					○			生産林
1137	ア	76	0	12					○			生産林
1137	ア	76	1	11					○			生産林
1137	ア	76	2	22					○			環境林(保全1)
1137	ア	76	3	12					○			生産林
1137	ア	76	4	12					○			生産林
1137	ア	77	0	12					○			生産林
1137	ア	77	0	13					○			生産林
1137	ア	78	0	31					○			生産林
1137	ア	78	0	31					○			生産林
1137	ア	79	0	31					○			生産林
1137	ア	79	0	31					○			生産林
1137	ア	79	0	31					○			生産林
1137	ア	80	0	31					○			生産林
1137	ア	80	0	31					○			生産林
1137	ア	81	0	11					○			生産林
1137	ア	82	0	12					○			生産林
1137	ア	82	0	13					○			生産林
1137	ア	83	0	22					○			環境林(保全1)
1137	ア	83	1	12					○			生産林
1137	ア	83	2	11					○			生産林
1137	ア	83	2	12					○			生産林
1137	ア	84	0	11					○			生産林
1137	ア	84	0	12					○			生産林
1137	ア	84	0	13					○			生産林
1137	ア	85	0	11					○			生産林
1137	ア	85	0	12					○			生産林
1137	ア	85	0	13					○			生産林
1137	ア	86	0	22					○			環境林(保全1)
1137	ア	87	0	11					○			生産林
1137	ア	87	1	11					○			生産林
1137	ア	88	0	11					○			生産林
1137	ア	89	0	11					○			生産林
1137	ア	90	0	11					○			生産林
1137	ア	90	0	12					○			生産林
1137	ア	91	0	13					○			生産林
1137	ア	92	0	12					○			生産林
1137	ア	92	0	13					○			生産林
1137	ア	93	0	22					○			環境林(保全1)
1137	ア	94	0	11	○	○			○			生産林
1137	ア	94	0	12					○			生産林
1137	ア	94	0	13					○			生産林

機能別一覧表

林班	準 林 班	番 号	枝 番	樹 種	水源涵養 維持増進森林	山地災害防止 土壌保全機能森 林	快適環境形成機 能 維持増進森林	保健機能 維持増進森林	木材生産機能 維持増進森林	伐期の延長を 推進すべき森林 標準伐期齡+10年	長伐期を 推進すべき森林 標準伐期齡×2	三重県型森林 区分
1137	ア	94	1	12					○			生産林
1137	ア	95	0	22					○			環境林(保全1)
1137	ア	95	1	11					○			生産林
1137	ア	96	0	13					○			生産林
1137	ア	96	1	31					○			生産林
1137	ア	97	0	31					○			生産林
1137	ア	98	0	22					○			環境林(保全1)
1137	ア	99	0	13					○			生産林
1137	ア	99	1	12					○			生産林
1137	ア	100	0	11					○			生産林
1137	ア	101	0	11					○			生産林
1137	ア	102	0	61					○			生産林
1137	ア	103	0	22					○			環境林(保全1)
1137	ア	104	0	22					○			環境林(保全1)
1137	ア	105	0	11					○			生産林
1137	ア	106	0	11					○			生産林
1137	ア	106	0	12					○			生産林
1137	ア	107	0	11					○			生産林
1137	ア	107	0	12					○			生産林
1137	ア	108	0	61					○			生産林
1137	ア	109	0	61					○			生産林
1137	ア	110	0	11					○			生産林
1137	ア	111	0	22					○			環境林(保全1)
1137	ア	112	0	11					○			生産林
1137	ア	113	0	22					○			環境林(保全1)
1137	ア	114	0	11					○			生産林
1137	ア	115	0	11					○			生産林
1137	ア	116	0	21					○			環境林(保全1)
1138	ア	1	0	12	○	○			○	○		生産林
1138	ア	2	0	11	○	○			○	○		生産林
1138	ア	3	0	12	○	○			○	○		生産林
1138	ア	4	0	31	○	○			○	○		生産林
1138	ア	5	0	22	○	○			○	○		生産林
1138	ア	5	0	22	○	○			○	○		生産林
1138	ア	6	0	22	○	○			○	○		環境林(保全1)
1138	ア	7	0	11	○	○			○	○		生産林
1138	ア	7	0	12	○	○			○	○		生産林
1138	ア	8	0	22	○	○			○	○		環境林(保全1)
1138	ア	9	0	13	○	○			○	○		生産林
1138	ア	10	0	41	○	○			○	○		生産林
1138	ア	10	1	11	○	○			○	○		生産林
1138	ア	11	0	12	○	○			○	○		生産林
1138	ア	12	0	11	○	○			○	○		生産林
1138	ア	13	0	22	○	○			○	○		環境林(保全1)
1138	ア	14	0	11	○	○			○	○		生産林
1138	ア	14	0	12	○	○			○	○		生産林
1138	ア	15	0	11	○	○			○	○		環境林(保全2)
1138	ア	15	0	12	○	○			○	○		環境林(保全2)
1138	ア	16	0	22	○	○			○	○		環境林(保全1)
1138	ア	17	0	12	○	○			○	○		生産林
1138	ア	18	0	22	○	○			○	○		環境林(保全1)
1138	ア	19	0	12	○	○			○	○		生産林
1138	ア	20	0	11	○	○			○	○		生産林
1138	ア	20	0	12	○	○			○	○		生産林
1138	ア	21	0	11	○	○			○	○		環境林(保全2)
1138	ア	22	0	11	○	○			○	○		環境林(保全2)
1138	ア	22	0	12	○	○			○	○		環境林(保全2)
1138	ア	22	0	13	○	○			○	○		環境林(保全2)
1138	ア	23	0	22	○	○			○	○		環境林(保全1)
1138	ア	24	0	11	○	○			○	○		生産林
1138	ア	24	0	12	○	○			○	○		生産林
1138	ア	25	0	12	○	○			○	○		生産林
1138	ア	25	0	13	○	○			○	○		生産林
1138	ア	26	0	12	○	○			○	○		生産林
1138	ア	27	0	12	○	○			○	○		生産林
1138	ア	28	0	12	○	○			○	○		生産林
1138	ア	29	0	12	○	○			○	○		生産林
1138	ア	30	0	12	○	○			○	○		生産林
1138	ア	31	0	22	○	○			○	○		環境林(保全1)

機能別一覧表

林班	準 林 班	番 号	枝 番	樹 種	水源涵養 維持増進森林	山地災害防止 土壌保全機能森 林	快適環境形成機 能 維持増進森林	保健機能 維持増進森林	木材生産機能 維持増進森林	伐期の延長を 推進すべき森林	長伐期を 推進すべき森林	三重県型森林 区分
										標準伐期齡+10年	標準伐期齡×2	
1138	ア	32	0	11	○	○			○	○		生産林
1138	ア	33	0	21	○	○			○	○		環境林(保全1)
1138	ア	34	0	11	○	○			○	○		生産林
1138	ア	34	0	12	○	○			○	○		生産林
1138	ア	35	0	11	○	○			○	○		生産林
1138	ア	35	0	12	○	○			○	○		生産林
1138	ア	35	0	13	○	○			○	○		生産林
1138	ア	36	0	22	○	○			○	○		環境林(保全1)
1138	ア	37	0	11	○	○			○	○		生産林
1138	ア	37	0	12	○	○			○	○		生産林
1138	ア	38	0	22	○	○			○	○		環境林(保全1)
1138	ア	39	0	22	○	○			○	○		環境林(保全1)
1138	ア	40	0	13	○	○			○	○		生産林
1138	ア	41	0	22	○	○			○	○		環境林(保全1)
1138	ア	42	0	22	○	○			○	○		環境林(保全1)
1138	ア	43	0	11	○	○			○	○		生産林
1138	ア	43	0	12	○	○			○	○		生産林
1138	ア	44	0	11	○	○			○	○		生産林
1138	ア	44	0	12	○	○			○	○		生産林
1138	ア	45	0	22	○	○			○	○		環境林(保全1)
1138	ア	46	0	22	○	○			○	○		環境林(保全1)
1139	ア	1	0	12					○			生産林
1139	ア	2	0	11					○			生産林
1139	ア	3	0	12					○			生産林
1139	ア	3	0	22					○			環境林(保全1)
1139	ア	4	0	13					○			環境林(保全1)
1139	ア	5	0	13					○			環境林(保全1)
1139	ア	6	0	12					○			生産林
1139	ア	6	0	13					○			生産林
1139	ア	7	0	12					○			生産林
1139	ア	8	0	22					○			環境林(保全1)
1139	ア	9	0	12					○			生産林
1139	ア	10	0	12					○			生産林
1139	ア	11	0	21					○			環境林(保全1)
1139	ア	12	0	11					○			生産林
1139	ア	13	0	11					○			生産林
1139	ア	14	0	12					○			生産林
1139	ア	15	0	13					○			生産林
1139	ア	16	0	12					○			生産林
1139	ア	17	0	12					○			生産林
1139	ア	18	0	12					○			生産林
1139	ア	19	0	12					○			生産林
1139	ア	19	0	13					○			生産林
1139	ア	20	0	13					○			環境林(保全1)
1139	ア	21	0	12					○			生産林
1139	ア	22	0	11					○			生産林
1139	ア	23	0	11					○			生産林
1139	ア	23	0	12					○			生産林
1139	ア	24	0	12					○			生産林
1139	ア	25	0	12					○			生産林
1139	ア	26	0	12					○			生産林
1139	ア	27	0	12					○			生産林
1139	ア	28	0	12					○			生産林
1139	ア	28	0	13					○			生産林
1139	ア	29	0	11					○			生産林
1139	ア	29	0	12					○			生産林
1139	ア	30	0	11					○			生産林
1139	ア	30	0	12					○			生産林
1139	ア	31	0	11					○			生産林
1139	ア	31	0	12					○			生産林
1139	ア	31	0	13					○			生産林
1139	ア	32	0	11					○			生産林
1139	ア	33	0	11					○			生産林
1139	ア	34	0	12					○			生産林
1139	ア	34	0	13					○			生産林
1139	ア	34	1	11					○			生産林
1139	ア	35	0	12					○			生産林
1139	ア	36	0	12					○			生産林
1139	ア	37	0	12					○			生産林

機能別一覧表

林班	準 林 班	番 号	枝 番	樹 種	水源涵養 維持増進森林	山地災害防止 土壌保全機能森 林	快適環境形成機 能 維持増進森林	保健機能 維持増進森林	木材生産機能 維持増進森林	伐期の延長を 推進すべき森林 標準伐期齡+10年	長伐期を 推進すべき森林 標準伐期齡×2	三重県型森林 区分
1139	ア	38	0	12					○			生産林
1139	ア	39	0	12					○			生産林
1139	ア	40	0	12					○			生産林
1139	ア	41	0	22					○			環境林(保全1)
1139	ア	42	0	12					○			環境林(保全2)
1139	ア	43	0	12					○			生産林
1139	ア	44	0	11					○			生産林
1139	ア	44	0	12					○			生産林
1139	ア	45	0	11					○			生産林
1139	ア	46	0	12					○			生産林
1139	ア	47	0	12					○			環境林(保全2)
1139	ア	48	0	22					○			環境林(保全1)
1139	ア	49	0	11					○			環境林(保全2)
1139	ア	50	0	12					○			生産林
1139	ア	51	0	11					○			生産林
1139	ア	51	0	12					○			生産林
1139	ア	52	0	12					○			環境林(保全2)
1139	ア	52	0	13					○			環境林(保全2)
1139	ア	53	0	11					○			環境林(保全2)
1139	ア	53	0	12					○			環境林(保全2)
1139	ア	54	0	12					○			環境林(保全2)
1139	ア	55	0	11					○			生産林
1139	ア	56	0	12					○			生産林
1139	ア	57	0	11					○			生産林
1139	ア	57	0	12					○			生産林
1139	ア	58	0	12					○			生産林
1139	ア	59	0	13					○			生産林
1139	ア	60	0	12					○			生産林
1139	ア	61	0	13					○			環境林(保全2)
1139	ア	62	0	12					○			環境林(保全2)
1139	ア	62	0	13					○			環境林(保全2)
1139	ア	63	0	12					○			環境林(保全2)
1139	ア	64	0	12					○			生産林
1139	ア	65	0	12					○			生産林
1139	ア	65	0	13					○			生産林
1139	ア	66	0	11					○			生産林
1139	ア	67	0	12					○			生産林
1139	ア	68	0	12					○			生産林
1139	ア	69	0	22					○			環境林(保全1)
1139	ア	70	0	11					○			生産林
1139	ア	71	0	12					○			生産林
1139	ア	71	0	22					○			環境林(保全1)
1139	ア	72	0	11					○			生産林
1139	ア	73	0	12					○			生産林
1139	ア	74	0	12					○			生産林
1139	ア	75	0	11					○			生産林
1139	ア	75	0	12					○			生産林
1139	ア	76	0	22					○			環境林(保全1)
1139	ア	77	0	22					○			環境林(保全1)
1139	ア	78	0	22					○			環境林(保全1)
1139	ア	79	0	11					○			生産林
1139	ア	79	0	12					○			生産林
1139	ア	80	0	11					○			生産林
1139	ア	81	0	12					○			生産林
1139	ア	82	0	22					○			環境林(保全1)
1139	ア	83	0	12					○			生産林
1139	ア	84	0	13					○			生産林
1139	ア	85	0	12					○			生産林
1139	ア	86	0	12					○			生産林
1139	ア	87	0	12					○			生産林
1139	ア	88	0	12					○			生産林
1139	ア	89	0	22					○			環境林(保全1)
1139	ア	90	0	22					○			環境林(保全1)
1139	ア	90	0	22					○			環境林(保全1)
1139	ア	91	0	22					○			環境林(保全1)
1139	ア	91	1	12					○			生産林
1139	ア	92	0	12					○			生産林
1139	ア	93	0	12					○			生産林
1139	ア	94	0	12					○			生産林

機能別一覧表

林班	準 林 班	番 号	枝 番	樹 種	水源涵養 維持増進森林	山地災害防止 土壌保全機能森 林	快適環境形成機 能 維持増進森林	保健機能 維持増進森林	木材生産機能 維持増進森林	伐期の延長を 推進すべき森林 標準伐期齢+10年	長伐期を 推進すべき森林 標準伐期齢×2	三重県型森林 区分
1139	ア	95	0	11					○			生産林
1139	ア	96	0	11					○			生産林
1139	ア	96	0	12					○			生産林
1139	ア	96	0	13					○			生産林
1139	ア	97	0	11					○			生産林
1139	ア	97	0	12					○			生産林
1139	ア	98	0	12					○			生産林
1139	ア	99	0	22					○			環境林(保全1)
1139	ア	100	0	12					○			生産林
1139	ア	101	0	11					○			生産林
1139	ア	101	0	12					○			生産林
1139	ア	102	0	13					○			生産林
1139	ア	103	0	12					○			生産林
1139	ア	104	0	12					○			生産林
1139	ア	105	0	12					○			生産林
1139	ア	106	0	12					○			生産林
1139	ア	107	0	12					○			生産林
1139	ア	107	1	13					○			生産林
1139	ア	108	0	12					○			生産林
1139	ア	108	0	13					○			生産林
1139	ア	109	0	12					○			生産林
1139	ア	110	0	12					○			生産林
1139	ア	111	0	22					○			環境林(保全1)
1139	ア	112	0	12					○			生産林
1139	ア	113	0	12					○			生産林
1139	ア	114	0	12					○			生産林
1139	ア	115	0	12					○			生産林
1139	ア	116	0	12					○			生産林
1139	ア	117	0	12					○			生産林
1139	ア	118	0	11					○			生産林
1139	ア	118	0	12					○			生産林
1139	ア	119	0	12					○			生産林
1139	ア	119	1	12					○			生産林
1139	ア	120	0	12					○			生産林
1139	ア	121	0	12					○			生産林
1139	ア	122	0	21					○			環境林(保全1)
1139	ア	123	0	21					○			環境林(保全1)
1139	ア	124	0	12					○			生産林
1139	ア	125	0	21					○			環境林(保全1)
1139	ア	126	0	11					○			生産林
1139	ア	127	0	22					○			環境林(保全1)
1139	ア	128	0	22					○			環境林(保全1)
1139	ア	129	0	11					○			生産林
1139	ア	129	0	12					○			生産林
1139	ア	130	0	12					○			生産林
1139	ア	131	0	12					○			生産林
1139	ア	132	0	12					○			生産林
1139	ア	133	0	11					○			生産林
1139	ア	134	0	11					○			生産林
1139	ア	135	0	11					○			生産林
1139	ア	135	0	12					○			生産林
1139	ア	136	0	12					○			生産林
1139	ア	136	1	21					○			環境林(保全1)
1139	ア	137	0	22					○			環境林(保全1)
1139	ア	138	0	12					○			環境林(保全2)
1139	ア	139	0	22					○			環境林(保全1)
1139	ア	140	0	22					○			環境林(保全1)
1139	ア	141	0	12					○			環境林(保全2)
1139	ア	142	0	22					○			環境林(保全1)
1139	ア	143	0	12					○			環境林(保全2)
1139	ア	144	0	22					○			環境林(保全1)
1139	ア	145	0	22					○			環境林(保全1)
1139	ア	146	0	12					○			環境林(保全2)
1139	ア	147	0	11					○			生産林
1139	ア	148	0	11					○			生産林
1139	ア	148	0	12					○			生産林
1139	ア	149	0	12					○			生産林
1139	ア	150	0	11					○			生産林
1139	ア	151	0	12					○			生産林

機能別一覧表

林班	準 林 班	番 号	枝 番	樹 種	水源涵養 維持増進森林	山地災害防止 土壌保全機能森 林	快適環境形成機 能 維持増進森林	保健機能 維持増進森林	木材生産機能 維持増進森林	伐期の延長を 推進すべき森林 標準伐期齢+10年	長伐期を 推進すべき森林 標準伐期齢×2	三重県型森林 区分
1139	ア	152	0	12					○			生産林
1139	ア	153	0	12					○			生産林
1139	ア	154	0	11					○			生産林
1139	ア	154	0	12					○			生産林
1139	ア	154	1	11					○			生産林
1139	ア	154	1	12					○			生産林
1139	ア	155	0	12					○			生産林
1139	ア	156	0	12					○			生産林
1139	ア	157	0	12					○			生産林
1139	ア	158	0	11					○			生産林
1139	ア	159	0	12					○			生産林
1139	ア	160	0	12					○			生産林
1139	ア	160	0	12					○			生産林
1139	ア	161	0	12					○			生産林
1139	ア	162	0	12					○			生産林
1139	ア	163	0	12					○			生産林
1139	ア	163	0	13					○			生産林
1139	ア	164	0	12					○			生産林
1139	ア	165	0	11					○			生産林
1139	ア	165	0	12					○			生産林
1139	ア	166	0	12					○			生産林
1139	ア	167	0	11					○			生産林
1139	ア	167	0	12					○			生産林
1139	ア	168	0	21					○			環境林(保全1)
1139	ア	168	0	22					○			環境林(保全1)
1139	ア	169	0	12					○			生産林
1139	ア	169	0	12					○			生産林
1139	ア	170	0	12					○			生産林
1139	ア	170	0	12					○			生産林
1139	ア	171	0	12					○			生産林
1139	ア	172	0	12					○			生産林
1139	ア	173	0	12					○			生産林
1139	ア	174	0	12					○			生産林
1139	ア	175	0	22					○			環境林(保全1)
1139	ア	175	0	12					○			生産林
1139	ア	176	0	12					○			生産林
1139	ア	176	0	12					○			生産林
1139	ア	177	0	12					○			生産林
1139	ア	178	0	12					○			生産林
1139	ア	179	0	22					○			環境林(保全1)
1139	ア	179	1	12					○			生産林
1139	ア	180	0	12					○			生産林
1139	ア	181	0	12					○			生産林
1139	ア	182	0	12					○			生産林
1139	ア	183	0	13					○			生産林
1139	ア	184	0	12					○			生産林
1139	ア	185	0	12					○			生産林
1139	ア	186	0	12					○			生産林
1139	ア	187	0	12					○			生産林
1139	ア	188	0	12					○			生産林
1139	ア	189	0	12					○			生産林
1139	ア	189	0	12					○			生産林
1139	ア	190	0	11					○			生産林
1139	ア	190	0	12					○			生産林
1139	ア	191	0	11					○			生産林
1139	ア	191	0	12					○			生産林
1139	ア	192	0	12					○			生産林
1139	ア	193	0	61					○			生産林
1139	ア	194	0	61					○			生産林
1139	ア	195	0	12					○			生産林
1139	ア	195	0	22					○			環境林(保全1)
1139	ア	196	0	21					○			環境林(保全1)
1139	ア	197	0	22					○			環境林(保全1)
1139	ア	198	0	22					○			環境林(保全1)
1139	ア	199	0	12					○			生産林
1139	ア	200	0	12					○			生産林
1139	ア	201	0	21					○			環境林(保全1)
1139	ア	202	0	12					○			生産林
1139	ア	203	0	12					○			生産林

機能別一覧表

林班	準 林 班	番 号	枝 番	樹 種	水源涵養 維持増進森林	山地災害防止 土壌保全機能森 林	快適環境形成機 能 維持増進森林	保健機能 維持増進森林	木材生産機能 維持増進森林	伐期の延長を 推進すべき森林 標準伐期齡+10年	長伐期を 推進すべき森林 標準伐期齡×2	三重県型森林 区分
1139	ア	204	0	11					○			生産林
1139	ア	204	0	12					○			生産林
1139	ア	205	0	11					○			生産林
1139	ア	205	0	12					○			生産林
1139	ア	206	0	12					○			生産林
1139	ア	207	0	41					○			生産林
1139	ア	208	0	11					○			生産林
1139	ア	209	0	12					○			生産林
1139	ア	210	0	11					○			生産林
1139	ア	211	0	12					○			生産林
1139	ア	212	0	42					○			生産林
1139	ア	213	0	11					○			生産林
1139	ア	213	0	12					○			生産林
1139	ア	214	0	12					○			生産林
1139	ア	215	0	12					○			生産林
1139	ア	216	0	21					○			生産林
1139	ア	217	0	21					○			生産林
1139	ア	218	0	12					○			生産林
1139	ア	219	0	42					○			生産林
1139	ア	220	0	22					○			環境林(保全1)
1139	ア	221	0	22					○			環境林(保全1)
1139	ア	222	0	21					○			環境林(保全1)
1139	ア	223	0	61					○			生産林
1139	ア	223	1	21					○			環境林(保全1)
1139	ア	224	0	61					○			生産林
1139	ア	225	0	21					○			環境林(保全1)
1139	ア	226	0	21					○			環境林(保全1)
1139	ア	227	0	21					○			環境林(保全1)
1139	ア	228	0	62					○			生産林
1139	ア	229	0	11					○			生産林
1139	ア	229	0	12					○			生産林
1139	ア	229	1	12					○			生産林
1139	ア	230	0	11					○			生産林
1139	ア	230	0	12					○			生産林
1139	ア	230	1	11					○			生産林
1139	ア	230	1	11					○			生産林
1139	ア	230	2	12					○			生産林
1139	ア	230	3	12					○			生産林
1139	ア	230	4	12					○			生産林
1139	ア	231	0	11					○			生産林
1139	ア	232	0	11					○			生産林
1139	ア	232	0	12					○			生産林
1139	ア	233	0	11					○			生産林
1139	ア	233	0	12					○			生産林
1139	ア	234	0	11					○			生産林
1139	ア	234	1	11					○			生産林
1139	ア	235	0	11					○			生産林
1139	ア	236	0	12					○			生産林
1140	ア	1	0	12					○			生産林
1140	ア	1	1	12					○			生産林
1140	ア	2	0	12					○			生産林
1140	ア	3	0	12					○			生産林
1140	ア	4	0	42					○			生産林
1140	ア	5	0	21					○			環境林(保全1)
1140	ア	6	0	21					○			環境林(保全1)
1140	ア	7	0	22					○			環境林(保全1)
1140	ア	8	0	21					○			環境林(保全1)
1140	ア	9	0	11					○			生産林
1140	ア	10	0	12					○			生産林
1140	ア	11	0	12					○			生産林
1140	ア	11	0	21					○			環境林(保全1)
1140	ア	12	0	12					○			生産林
1140	ア	13	0	22					○			環境林(保全1)
1140	ア	14	0	12					○			生産林
1140	ア	15	0	12					○			生産林
1140	ア	16	0	12					○			生産林
1140	ア	16	0	12					○			生産林
1140	ア	17	0	22					○			環境林(保全1)
1140	ア	17	1	12					○			生産林

機能別一覧表

林班	準 林班	番号	枝 番	樹 種	水源涵養 維持増進森林	山地災害防止 土壌保全機能森 林	快適環境形成機 能 維持増進森林	保健機能 維持増進森林	木材生産機能 維持増進森林	伐期の延長を 推進すべき森林 標準伐期齢+10年	長伐期を 推進すべき森林 標準伐期齢×2	三重県型森林 区分
1140	ア	18	0	12					○			生産林
1140	ア	19	0	21					○			環境林(保全1)
1140	ア	20	0	12					○			生産林
1140	ア	21	0	12					○			生産林
1140	ア	22	0	12					○			生産林
1140	ア	23	0	11					○			生産林
1140	ア	23	0	12					○			生産林
1140	ア	24	0	11					○			生産林
1140	ア	24	0	41					○			生産林
1140	ア	25	0	11					○			生産林
1140	ア	25	0	12					○			生産林
1140	ア	26	0	12					○			生産林
1140	ア	27	0	12					○			生産林
1140	ア	28	0	21					○			環境林(保全1)
1140	ア	29	0	22					○			環境林(保全1)
1140	ア	29	0	22					○			環境林(保全1)
1140	ア	29	1	12					○			生産林
1140	ア	30	0	12					○			生産林
1140	ア	31	0	12					○			生産林
1140	ア	32	0	12					○			生産林
1140	ア	32	0	13					○			生産林
1140	ア	33	0	22					○			環境林(保全1)
1140	ア	33	1	12					○			生産林
1140	ア	33	1	11					○			生産林
1140	ア	34	0	22					○			環境林(保全1)
1140	ア	34	1	22					○			環境林(保全1)
1140	ア	35	0	12					○			生産林
1140	ア	36	0	11					○			生産林
1140	ア	36	0	12					○			生産林
1140	ア	37	0	42					○			生産林
1140	ア	38	0	11					○			生産林
1140	ア	38	0	11					○			生産林
1140	ア	39	0	42					○			生産林
1140	ア	39	0	42					○			生産林
1140	ア	40	0	13					○			生産林
1140	ア	41	0	12					○			生産林
1140	ア	42	0	22					○			環境林(保全1)
1140	ア	43	0	12					○			生産林
1140	ア	44	0	22					○			環境林(保全1)
1140	ア	45	0	12					○			生産林
1140	ア	45	0	13					○			生産林
1140	ア	46	0	11					○			生産林
1140	ア	46	0	12					○			生産林
1140	ア	47	0	11					○			生産林
1140	ア	47	0	12					○			生産林
1140	ア	47	1	12					○			生産林
1140	ア	47	2	12					○			生産林
1140	ア	48	0	21					○			環境林(保全1)
1140	ア	48	1	12					○			生産林
1140	ア	49	0	12					○			生産林
1140	ア	50	0	12					○			生産林
1140	ア	50	0	13					○			生産林
1140	ア	51	0	12					○			生産林
1140	ア	52	0	12					○			生産林
1140	ア	53	0	12					○			生産林
1140	ア	54	0	11					○			生産林
1140	ア	55	0	11					○			生産林
1140	ア	56	0	12					○			生産林
1140	ア	57	0	12					○			生産林
1140	ア	58	0	12					○			生産林
1140	ア	59	0	22					○			環境林(保全1)
1140	ア	60	0	12					○			生産林
1140	ア	61	0	12					○			生産林
1140	ア	62	0	11					○			生産林
1140	ア	62	0	12					○			生産林
1140	ア	63	0	12					○			生産林
1140	ア	64	0	12					○			生産林
1140	ア	65	0	21					○			環境林(保全1)
1140	ア	66	0	22					○			環境林(保全1)

機能別一覧表

林班	準 林 班	番 号	枝 番	樹 種	水源涵養 維持増進森林	山地災害防止 土壌保全機能森 林	快適環境形成機 能 維持増進森林	保健機能 維持増進森林	木材生産機能 維持増進森林	伐期の延長を 推進すべき森林 標準伐期齢+10年	長伐期を 推進すべき森林 標準伐期齢×2	三重県型森林 区分
1140	ア	67	0	12					○			生産林
1140	ア	68	0	21					○			環境林(保全1)
1140	ア	69	0	11					○			生産林
1140	ア	69	0	12					○			生産林
1140	ア	69	0	13					○			生産林
1140	ア	70	0	22					○			環境林(保全1)
1140	ア	71	0	12					○			生産林
1140	ア	72	0	11					○			生産林
1140	ア	73	0	12					○			生産林
1140	ア	74	0	12					○			生産林
1140	ア	75	0	12					○			生産林
1140	ア	76	0	22					○			環境林(保全1)
1140	ア	76	0	12					○			生産林
1140	ア	77	0	11					○			生産林
1140	ア	78	0	22					○			環境林(保全1)
1140	ア	79	0	11					○			生産林
1140	ア	80	0	11					○			生産林
1140	ア	81	0	12					○			生産林
1140	ア	82	0	13					○			生産林
1140	ア	83	0	12					○			生産林
1140	ア	84	0	12					○			生産林
1140	ア	85	0	21					○			環境林(保全1)
1140	ア	86	0	22					○			環境林(保全1)
1140	ア	87	0	12					○			生産林
1140	ア	88	0	22					○			環境林(保全1)
1140	ア	88	0	21					○			環境林(保全1)
1140	ア	89	0	12					○			生産林
1140	ア	90	0	22					○			環境林(保全1)
1140	ア	91	0	12					○			生産林
1140	ア	92	0	12					○			生産林
1140	ア	92	0	12					○			生産林
1140	ア	93	0	12					○			生産林
1140	ア	93	0	21					○			環境林(保全1)
1140	ア	94	0	21					○			環境林(保全1)
1140	ア	95	0	13					○			生産林
1140	ア	96	0	21					○			環境林(保全1)
1140	ア	97	0	12					○			生産林
1140	ア	98	0	12					○			生産林
1140	ア	99	0	12					○			生産林
1140	ア	100	0	11					○			生産林
1140	ア	100	0	12					○			生産林
1140	ア	101	0	12					○			生産林
1140	ア	102	0	12					○			生産林
1140	ア	103	0	12					○			生産林
1140	ア	103	0	12					○			生産林
1140	ア	104	0	21					○			環境林(保全1)
1140	ア	105	0	12					○			生産林
1140	ア	106	0	12					○			生産林
1140	ア	106	0	13					○			生産林
1140	ア	107	0	12					○			生産林
1140	ア	108	0	12					○			生産林
1140	ア	109	0	12					○			生産林
1140	ア	110	0	21					○			環境林(保全1)
1140	ア	111	0	21					○			環境林(保全1)
1140	ア	112	0	21					○			環境林(保全1)
1140	ア	113	0	12					○			生産林
1140	ア	114	0	21					○			環境林(保全1)
1140	ア	115	0	11					○			生産林
1140	ア	116	0	22					○			環境林(保全1)
1140	ア	117	0	12					○			生産林
1140	ア	118	0	12					○			生産林
1140	ア	119	0	21					○			環境林(保全1)
1140	ア	119	0	21					○			環境林(保全1)
1140	ア	120	0	11					○			生産林
1140	ア	120	0	12					○			生産林
1140	ア	121	0	21					○			環境林(保全1)
1140	ア	122	0	22					○			環境林(保全1)
1140	ア	123	0	22					○			環境林(保全1)
1140	ア	124	0	22					○			環境林(保全1)

機能別一覧表

林班	準 林 班	番 号	枝 番	樹 種	水源涵養 維持増進森林	山地災害防止 土壌保全機能森 林	快適環境形成機 能 維持増進森林	保健機能 維持増進森林	木材生産機能 維持増進森林	伐期の延長を 推進すべき森林 標準伐期齡+10年	長伐期を 推進すべき森林 標準伐期齡×2	三重県型森林 区分
1140	ア	125	0	21					○			環境林(保全1)
1140	ア	126	0	12					○			生産林
1140	ア	127	0	12					○			生産林
1140	ア	128	0	21					○			環境林(保全1)
1140	ア	129	0	12					○			生産林
1140	ア	130	0	11					○			生産林
1140	ア	130	0	12					○			生産林
1140	ア	131	0	11					○			生産林
1140	ア	131	0	12					○			生産林
1140	ア	132	0	12					○			生産林
1140	ア	133	0	62					○			生産林
1140	ア	134	0	12					○			生産林
1140	ア	135	0	22					○			環境林(保全1)
1140	ア	136	0	12					○			生産林
1140	ア	138	0	22					○			環境林(保全1)
1140	ア	139	0	12					○			生産林
1140	ア	140	0	12					○			生産林
1140	ア	141	0	22					○			環境林(保全1)
1140	ア	142	0	12					○			生産林
1140	ア	143	0	12					○			生産林
1140	ア	144	0	11					○			生産林
1140	ア	145	0	21					○			環境林(保全1)
1140	ア	146	0	11					○			生産林
1140	ア	147	0	12					○			生産林
1140	ア	148	0	12					○			生産林
1140	ア	149	0	12					○			生産林
1140	ア	149	0	13					○			生産林
1140	ア	150	0	12					○			生産林
1140	ア	151	0	12					○			生産林
1140	ア	151	1	12					○			生産林
1140	ア	152	0	13					○			生産林
1140	ア	153	0	12					○			生産林
1140	ア	154	0	22					○			環境林(保全1)
1140	ア	155	0	11					○			生産林
1140	ア	155	0	12					○			生産林
1140	ア	156	0	12					○			生産林
1140	ア	157	0	12					○			生産林
1140	ア	158	0	12					○			生産林
1140	ア	159	0	11					○			生産林
1140	ア	159	0	12					○			生産林
1140	ア	160	0	12					○			生産林
1140	ア	161	0	12					○			生産林
1140	ア	162	0	11					○			生産林
1140	ア	163	0	61					○			生産林
1140	ア	164	0	21					○			環境林(保全1)
1140	ア	165	0	11					○			生産林
1140	ア	166	0	21					○			環境林(保全1)
1140	ア	167	0	11					○			生産林
1140	ア	168	0	11					○			生産林
1140	ア	168	0	12					○			生産林
1140	ア	169	0	12					○			生産林
1140	ア	170	0	12					○			生産林
1140	ア	171	0	21					○			環境林(保全1)
1140	ア	172	0	12					○			生産林
1140	ア	173	0	12					○			生産林
1140	ア	174	0	12					○			生産林
1140	ア	175	0	11					○			生産林
1140	ア	176	0	11					○			生産林
1140	ア	177	0	12					○			生産林
1140	ア	178	0	11					○			生産林
1140	ア	178	0	12					○			生産林
1140	ア	179	0	13					○			生産林
1140	ア	179	0	12					○			生産林
1140	ア	180	0	12					○			生産林
1140	ア	181	0	12					○			生産林
1140	ア	182	0	12					○			生産林
1140	ア	183	0	41					○			生産林
1140	ア	184	0	22					○			環境林(保全1)
1140	ア	184	0	12					○			生産林

機能別一覧表

林班	準 林 班	番 号	枝 番	樹 種	水源涵養 維持増進森林	山地災害防止 土壌保全機能森 林	快適環境形成機 能 維持増進森林	保健機能 維持増進森林	木材生産機能 維持増進森林	伐期の延長を 推進すべき森林 標準伐期齡+10年	長伐期を 推進すべき森林 標準伐期齡×2	三重県型森林 区分
1140	ア	185	0	11					○			生産林
1140	ア	186	0	11					○			生産林
1140	ア	187	0	11					○			生産林
1140	ア	188	0	41					○			生産林
1140	ア	189	0	11					○			生産林
1140	ア	189	0	12					○			生産林
1140	ア	190	0	12					○			生産林
1140	ア	191	0	12					○			生産林
1140	ア	192	0	41					○			生産林
1140	ア	193	0	41					○			生産林
1140	ア	194	0	21					○			環境林(保全1)
1140	ア	195	0	11					○			生産林
1140	ア	195	0	12					○			生産林
1140	ア	196	0	12					○			生産林
1140	ア	197	0	12					○			生産林
1140	ア	198	0	11					○			生産林
1140	ア	198	0	11					○			生産林
1140	ア	199	0	12					○			生産林
1140	ア	200	0	21					○			環境林(保全1)
1140	ア	200	0	11					○			生産林
1140	ア	200	0	12					○			生産林
1140	ア	201	0	12					○			生産林
1140	ア	202	0	12					○			生産林
1140	ア	202	0	22					○			環境林(保全1)
1140	ア	202	0	12					○			生産林
1140	ア	203	0	13					○			生産林
1140	ア	204	0	12					○			生産林
1140	ア	205	0	12					○			生産林
1140	ア	206	0	11					○			生産林
1140	ア	207	0	11					○			生産林
1140	ア	208	0	11					○			生産林
1140	ア	209	0	11					○			生産林
1140	ア	209	0	12					○			生産林
1141	ア	1	0	11	○	○			○	○		生産林
1141	ア	1	0	11	○	○			○	○		生産林
1141	ア	1	0	11	○	○			○	○		環境林(保全1)
1141	ア	2	0	12	○	○			○	○		生産林
1141	ア	3	0	12	○	○			○	○		生産林
1141	ア	4	0	12	○	○			○	○		生産林
1141	ア	5	0	21	○	○			○	○		環境林(保全1)
1141	ア	6	0	12	○	○			○	○		生産林
1141	ア	7	0	22	○	○			○	○		環境林(保全1)
1141	ア	8	0	22	○	○			○	○		環境林(保全1)
1141	ア	9	0	22	○	○			○	○		環境林(保全1)
1141	ア	9	0	11	○	○			○	○		生産林
1141	ア	10	0	41	○	○			○	○		生産林
1141	ア	10	0	11	○	○			○	○		生産林
1141	ア	12	0	12	○	○			○	○		生産林
1141	ア	13	0	61	○	○			○	○		生産林
1141	ア	14	0	12	○	○			○	○		生産林
1141	ア	14	0	22	○	○			○	○		環境林(保全1)
1141	ア	15	0	12	○	○			○	○		生産林
1141	ア	15	0	11	○	○			○	○		生産林
1141	ア	15	0	22	○	○			○	○		環境林(保全1)
1141	ア	16	0	12	○	○			○	○		生産林
1141	ア	16	0	21	○	○			○	○		環境林(保全1)
1141	ア	16	1	12	○	○			○	○		生産林
1141	ア	16	2	22	○	○			○	○		環境林(保全1)
1141	ア	19	0	12	○	○			○	○		生産林
1141	ア	20	0	12	○	○			○	○		生産林
1141	ア	21	0	12	○	○			○	○		生産林
1141	ア	22	0	12	○	○			○	○		生産林
1141	ア	23	0	22	○	○			○	○		環境林(保全1)
1141	ア	24	0	22	○	○			○	○		環境林(保全1)
1141	ア	25	0	12	○	○			○	○		生産林
1141	ア	26	0	12	○	○			○	○		生産林
1141	ア	27	0	12	○	○			○	○		生産林
1141	ア	27	0	11	○	○			○	○		生産林
1141	ア	27	0	13	○	○			○	○		生産林

機能別一覧表

林班	準 林 班	番 号	枝 番	樹 種	水源涵養 維持増進森林	山地災害防止 土壌保全機能森 林	快適環境形成機 能 維持増進森林	保健機能 維持増進森林	木材生産機能 維持増進森林	伐期の延長を 推進すべき森林 標準伐期齡+10年	長伐期を 推進すべき森林 標準伐期齡×2	三重県型森林 区分
1141	ア	28	0	12	○	○			○	○		生産林
1141	ア	28	0	13	○	○			○	○		生産林
1141	ア	29	0	12	○	○			○	○		生産林
1141	ア	29	0	13	○	○			○	○		生産林
1141	ア	30	0	11	○	○			○	○		生産林
1141	ア	30	0	12	○	○			○	○		生産林
1141	ア	30	0	13	○	○			○	○		生産林
1141	ア	31	0	11	○	○			○	○		生産林
1141	ア	32	0	22	○	○			○	○		環境林(保全1)
1141	ア	32	0	13	○	○			○	○		生産林
1141	ア	33	0	11	○	○			○	○		生産林
1141	ア	33	0	12	○	○			○	○		生産林
1141	ア	34	0	11	○	○			○	○		生産林
1141	ア	34	0	12	○	○			○	○		生産林
1141	ア	35	0	13	○	○			○	○		生産林
1141	ア	36	0	12	○	○			○	○		生産林
1141	ア	36	0	12	○	○			○	○		生産林
1141	ア	37	0	12	○	○			○	○		生産林
1141	ア	38	0	22	○	○			○	○		環境林(保全1)
1141	ア	39	0	21	○	○			○	○		環境林(保全1)
1141	ア	40	0	21	○	○			○	○		環境林(保全1)
1141	ア	41	0	22	○	○			○	○		環境林(保全1)
1141	ア	41	0	12	○	○			○	○		生産林
1141	ア	41	0	13	○	○			○	○		生産林
1141	ア	42	0	12	○	○			○	○		生産林
1141	ア	43	0	22	○	○			○	○		環境林(保全1)
1141	ア	43	0	13	○	○			○	○		生産林
1141	ア	44	0	22	○	○			○	○		環境林(保全1)
1141	ア	45	0	22	○	○			○	○		環境林(保全1)
1141	ア	46	0	11	○	○			○	○		生産林
1141	ア	46	0	12	○	○			○	○		生産林
1141	ア	47	0	22	○	○			○	○		環境林(保全1)
1141	ア	48	0	61	○	○			○	○		生産林
1141	ア	48	1	11	○	○			○	○		生産林
1141	ア	48	2	11	○	○			○	○		生産林
1141	ア	48	3	11	○	○			○	○		生産林
1141	ア	48	4	12	○	○			○	○		生産林
1141	ア	49	0	61	○	○			○	○		生産林
1141	ア	50	0	11	○	○			○	○		生産林
1141	ア	50	0	12	○	○			○	○		生産林
1141	ア	52	0	11	○	○			○	○		生産林
1141	ア	53	0	12	○	○			○	○		生産林
1141	ア	54	0	12	○	○			○	○		生産林
1141	ア	54	0	11	○	○			○	○		生産林
1141	ア	54	0	12	○	○			○	○		生産林
1141	ア	55	0	22	○	○			○	○		環境林(保全1)
1141	ア	56	0	22	○	○			○	○		環境林(保全1)
1141	ア	57	0	22	○	○			○	○		環境林(保全1)
1141	ア	58	0	11	○	○			○	○		生産林
1141	ア	59	0	12	○	○			○	○		生産林
1141	ア	60	0	12	○	○			○	○		生産林
1141	ア	61	0	12	○	○			○	○		生産林
1141	ア	62	0	12	○	○			○	○		生産林
1141	ア	63	0	12	○	○			○	○		生産林
1141	ア	64	0	12	○	○			○	○		生産林
1141	ア	65	0	11	○	○			○	○		生産林
1141	ア	65	0	12	○	○			○	○		生産林
1141	ア	65	0	22	○	○			○	○		環境林(保全1)
1141	ア	66	0	12	○	○			○	○		生産林
1141	ア	66	0	13	○	○			○	○		生産林
1141	ア	67	0	22	○	○			○	○		環境林(保全1)
1141	ア	68	0	11	○	○			○	○		生産林
1141	ア	69	0	11	○	○			○	○		生産林
1141	ア	70	0	22	○	○			○	○		環境林(保全1)
1141	ア	71	0	11	○	○			○	○		生産林
1141	ア	72	0	12	○	○			○	○		生産林
1141	ア	73	0	11	○	○			○	○		生産林
1141	ア	73	0	12	○	○			○	○		生産林
1141	ア	74	0	12	○	○			○	○		生産林

機能別一覧表

林班	準 林 班	番 号	枝 番	樹 種	水源涵養 維持増進森林	山地災害防止 土壌保全機能森 林	快適環境形成機 能 維持増進森林	保健機能 維持増進森林	木材生産機能 維持増進森林	伐期の延長を 推進すべき森林	長伐期を 推進すべき森林	三重県型森林 区分
										標準伐期齡+10年	標準伐期齡×2	
1141	ア	74	0	13	○	○			○	○		生産林
1141	ア	74	1	12	○	○			○	○		生産林
1141	ア	75	0	11	○	○			○	○		生産林
1141	ア	76	0	11	○	○			○	○		生産林
1141	ア	77	0	11	○	○			○	○		生産林
1141	ア	77	0	12	○	○			○	○		生産林
1141	ア	78	0	12	○	○			○	○		生産林
1141	ア	79	0	11	○	○			○	○		生産林
1141	ア	79	0	12	○	○			○	○		生産林
1141	ア	80	0	12	○	○			○	○		生産林
1141	ア	81	0	12	○	○			○	○		生産林
1141	ア	82	0	12	○	○			○	○		生産林
1141	ア	82	0	22	○	○			○	○		環境林(保全1)
1141	ア	83	0	12	○	○			○	○		生産林
1141	ア	83	0	13	○	○			○	○		生産林
1141	ア	83	0	11	○	○			○	○		生産林
1141	ア	84	0	11	○	○			○	○		生産林
1141	ア	84	0	12	○	○			○	○		生産林
1141	ア	85	0	11	○	○			○	○		生産林
1141	ア	85	0	12	○	○			○	○		生産林
1141	ア	86	0	12	○	○			○	○		生産林
1141	ア	86	0	13	○	○			○	○		生産林
1141	ア	87	0	11	○	○			○	○		生産林
1141	ア	87	0	12	○	○			○	○		生産林
1141	ア	88	0	12	○	○			○	○		生産林
1141	ア	88	0	13	○	○			○	○		生産林
1141	ア	89	0	11	○	○			○	○		生産林
1141	ア	90	0	11	○	○			○	○		生産林
1141	ア	90	0	12	○	○			○	○		生産林
1141	ア	90	0	13	○	○			○	○		生産林
1141	ア	91	0	11	○	○			○	○		生産林
1141	ア	92	0	11	○	○			○	○		生産林
1141	ア	92	0	12	○	○			○	○		生産林
1141	ア	92	0	13	○	○			○	○		生産林
1141	ア	93	0	12	○	○			○	○		生産林
1141	ア	93	0	22	○	○			○	○		環境林(保全1)
1141	ア	94	0	22	○	○			○	○		環境林(保全1)
1141	ア	95	0	12	○	○			○	○		生産林
1141	ア	96	0	12	○	○			○	○		生産林
1141	ア	97	0	12	○	○			○	○		生産林
1141	ア	97	0	12	○	○			○	○		生産林
1141	ア	97	0	13	○	○			○	○		生産林
1141	ア	98	0	11	○	○			○	○		生産林
1141	ア	98	0	12	○	○			○	○		生産林
1141	ア	99	0	11	○	○			○	○		生産林
1141	ア	99	0	12	○	○			○	○		生産林
1141	ア	99	0	12	○	○			○	○		生産林
1141	ア	100	0	13	○	○			○	○		生産林
1141	ア	101	0	11	○	○			○	○		生産林
1141	ア	102	0	12	○	○			○	○		生産林
1141	ア	102	0	13	○	○			○	○		生産林
1141	ア	103	0	11	○	○			○	○		生産林
1141	ア	103	0	12	○	○			○	○		生産林
1141	ア	104	0	13	○	○			○	○		生産林
1141	ア	105	0	12	○	○			○	○		生産林
1141	ア	105	0	12	○	○			○	○		生産林
1141	ア	106	0	12	○	○			○	○		生産林
1141	ア	107	0	22	○	○			○	○		環境林(保全1)
1141	ア	108	0	12	○	○			○	○		生産林
1141	ア	108	0	13	○	○			○	○		生産林
1141	ア	109	0	22	○	○			○	○		環境林(保全1)
1141	ア	110	0	12	○	○			○	○		生産林
1141	ア	111	0	22	○	○			○	○		環境林(保全1)
1141	ア	112	0	22	○	○			○	○		環境林(保全1)
1141	ア	113	0	22	○	○			○	○		環境林(保全1)
1141	ア	114	0	22	○	○			○	○		環境林(保全1)
1141	ア	115	0	12	○	○			○	○		生産林
1141	ア	115	0	13	○	○			○	○		生産林
1141	ア	116	0	13	○	○			○	○		生産林

機能別一覧表

林班	準 林 班	番 号	枝 番	樹 種	水源涵養 維持増進森林	山地災害防止 土壌保全機能森 林	快適環境形成機 能 維持増進森林	保健機能 維持増進森林	木材生産機能 維持増進森林	伐期の延長を 推進すべき森林 標準伐期齢+10年	長伐期を 推進すべき森林 標準伐期齢×2	三重県型森林 区分
1141	ア	117	0	22	○	○			○	○		環境林(保全1)
1141	ア	118	0	12	○	○			○	○		生産林
1141	ア	119	0	12	○	○			○	○		生産林
1141	ア	120	0	12	○	○			○	○		生産林
1141	ア	120	0	13	○	○			○	○		生産林
1141	ア	121	0	12	○	○			○	○		生産林
1141	ア	122	0	61	○	○			○	○		生産林
1141	ア	123	0	22	○	○			○	○		環境林(保全1)
1141	ア	124	0	12	○	○			○	○		生産林
1141	ア	124	1	11	○	○			○	○		生産林
1141	ア	125	0	11	○	○			○	○		生産林
1141	ア	126	0	11	○	○			○	○		生産林
1141	ア	126	0	12	○	○			○	○		生産林
1141	ア	127	0	12	○	○			○	○		生産林
1141	ア	128	0	12	○	○			○	○		生産林
1141	ア	129	0	11	○	○			○	○		生産林
1141	ア	129	0	12	○	○			○	○		生産林
1141	ア	130	0	11	○	○			○	○		生産林
1141	ア	130	0	12	○	○			○	○		生産林
1141	ア	131	0	12	○	○			○	○		生産林
1141	ア	132	0	11	○	○			○	○		生産林
1141	ア	132	0	12	○	○			○	○		生産林
1141	ア	133	0	22	○	○			○	○		環境林(保全1)
1141	ア	134	0	11	○	○			○	○		生産林
1141	ア	134	0	12	○	○			○	○		生産林
1141	ア	134	0	13	○	○			○	○		生産林
1141	ア	135	0	11	○	○			○	○		生産林
1141	ア	135	0	12	○	○			○	○		生産林
1141	ア	135	0	13	○	○			○	○		生産林
1141	ア	136	0	22	○	○			○	○		環境林(保全1)
1141	ア	137	0	12	○	○			○	○		生産林
1141	ア	138	0	11	○	○			○	○		生産林
1141	ア	138	0	12	○	○			○	○		生産林
1141	ア	139	0	11	○	○			○	○		生産林
1141	ア	140	0	11	○	○			○	○		生産林
1141	ア	141	0	11	○	○			○	○		生産林
1141	ア	142	0	11	○	○			○	○		生産林
1141	ア	144	0	11	○	○			○	○		生産林
1141	ア	144	0	12	○	○			○	○		生産林
1141	ア	144	0	13	○	○			○	○		生産林
1141	ア	145	0	11	○	○			○	○		生産林
1141	ア	146	0	12	○	○			○	○		生産林
1141	ア	146	1	11	○	○			○	○		生産林
1141	ア	147	0	12	○	○			○	○		生産林
1141	ア	148	0	12	○	○			○	○		生産林
1141	ア	149	0	12	○	○			○	○		生産林
1141	ア	150	0	12	○	○			○	○		生産林
1141	ア	151	0	11	○	○			○	○		生産林
1141	ア	151	0	12	○	○			○	○		生産林
1141	ア	151	0	13	○	○			○	○		生産林
1141	ア	152	0	22	○	○			○	○		環境林(保全1)
1141	ア	153	0	12	○	○			○	○		生産林
1141	ア	153	0	41	○	○			○	○		生産林
1141	ア	154	0	12	○	○			○	○		生産林
1141	ア	154	1	11	○	○			○	○		生産林
1141	ア	155	0	11	○	○			○	○		生産林
1141	ア	156	0	12	○	○			○	○		生産林
1141	ア	156	0	13	○	○			○	○		生産林
1141	ア	157	0	22	○	○			○	○		環境林(保全1)
1141	ア	158	0	12	○	○			○	○		生産林
1141	ア	158	0	13	○	○			○	○		生産林
1141	ア	159	0	11	○	○			○	○		生産林
1141	ア	159	0	12	○	○			○	○		生産林
1141	ア	160	0	11	○	○			○	○		生産林
1141	ア	160	0	12	○	○			○	○		生産林
1141	ア	160	1	11	○	○			○	○		生産林
1141	ア	161	0	11	○	○			○	○		生産林
1141	ア	161	0	12	○	○			○	○		生産林
1141	ア	162	0	11	○	○			○	○		生産林

機能別一覧表

林班	準 林 班	番 号	枝 番	樹 種	水源涵養 維持増進森林	山地災害防止 土壌保全機能森 林	快適環境形成機 能 維持増進森林	保健機能 維持増進森林	木材生産機能 維持増進森林	伐期の延長を 推進すべき森林 標準伐期齢+10年	長伐期を 推進すべき森林 標準伐期齢×2	三重県型森林 区分
1141	ア	162	0	12	○	○			○	○		生産林
1141	ア	163	0	11	○	○			○	○		生産林
1141	ア	164	0	22	○	○			○	○		環境林(保全1)
1141	ア	165	0	11	○	○			○	○		生産林
1141	ア	166	0	22	○	○			○	○		環境林(保全1)
1141	ア	167	0	11	○	○			○	○		生産林
1141	ア	168	0	11	○	○			○	○		生産林
1141	ア	169	0	41	○	○			○	○		生産林
1141	ア	170	0	12	○	○			○	○		生産林
1141	ア	170	0	22	○	○			○	○		環境林(保全1)
1141	ア	171	0	11	○	○			○	○		生産林
1141	ア	172	0	22	○	○			○	○		環境林(保全1)
1141	ア	173	0	11	○	○			○	○		生産林
1141	ア	174	0	22	○	○			○	○		環境林(保全1)
1141	ア	175	0	22	○	○			○	○		環境林(保全1)
1141	ア	176	0	22	○	○			○	○		環境林(保全1)
1141	ア	178	0	12	○	○			○	○		生産林
1141	ア	179	0	12	○	○			○	○		生産林
1141	ア	180	0	22	○	○			○	○		環境林(保全1)
1141	ア	180	0	12	○	○			○	○		生産林
1141	ア	181	0	12	○	○			○	○		生産林
1141	ア	182	0	12	○	○			○	○		生産林
1141	ア	183	0	22	○	○			○	○		環境林(保全1)
1142	ア	1	0	11					○			生産林
1142	ア	1	0	12					○			生産林
1142	ア	1	0	13					○			生産林
1142	ア	1	1	11					○			生産林
1142	ア	1	1	12					○			生産林
1142	ア	1	2	12					○			生産林
1142	ア	1	2	13					○			生産林
1142	ア	2	0	12					○			生産林
1142	ア	2	0	11					○			生産林
1142	ア	2	1	12					○			生産林
1142	ア	2	2	12					○			生産林
1142	ア	2	3	11					○			生産林
1142	ア	2	3	12					○			生産林
1142	ア	2	3	12					○			生産林
1142	ア	3	0	11					○			生産林
1142	ア	3	0	13					○			生産林
1142	ア	4	0	12					○			生産林
1142	ア	4	0	22					○			環境林(保全1)
1142	ア	4	0	12					○			生産林
1142	ア	5	0	22					○			環境林(保全1)
1142	ア	6	0	11					○			生産林
1142	ア	6	0	12					○			生産林
1142	ア	7	0	12					○			生産林
1142	ア	7	1	11					○			生産林
1142	ア	8	0	12					○			生産林
1142	ア	9	0	12					○			生産林
1142	ア	9	0	22					○			環境林(保全1)
1142	ア	9	0	12					○			生産林
1142	ア	9	0	12					○			生産林
1142	ア	10	0	11					○			生産林
1142	ア	10	0	12					○			生産林
1142	ア	10	0	13					○			生産林
1142	ア	11	0	11					○			生産林
1142	ア	11	0	12					○			生産林
1142	ア	12	0	12					○			生産林
1142	ア	12	1	11					○			生産林
1142	ア	13	0	11					○			生産林
1142	ア	14	0	12					○			生産林
1142	ア	15	0	22	○	○			○			環境林(保全1)
1142	ア	15	1	11	○	○			○			生産林
1142	ア	15	1	12	○	○			○			生産林
1142	ア	15	1	12	○	○			○			生産林
1142	ア	15	2	12					○			生産林
1142	ア	15	2	22					○			環境林(保全1)
1142	ア	16	0	11	○	○			○			生産林
1142	ア	17	0	13	○	○			○			生産林

機能別一覧表

林班	準 林 班	番 号	枝 番	樹 種	水源涵養 維持増進森林	山地災害防止 土壌保全機能森 林	快適環境形成機 能 維持増進森林	保健機能 維持増進森林	木材生産機能 維持増進森林	伐期の延長を 推進すべき森林	長伐期を 推進すべき森林	三重県型森林 区分
										標準伐期齡+10年	標準伐期齡×2	
1142	ア	18	0	11	○	○			○	○		生産林
1142	ア	19	0	11	○	○			○	○		生産林
1142	ア	19	0	12	○	○			○	○		生産林
1142	ア	20	0	12	○	○			○	○		生産林
1142	ア	20	0	13	○	○			○	○		生産林
1142	ア	21	0	11	○	○			○	○		生産林
1142	ア	22	0	12	○	○			○	○		生産林
1142	ア	23	0	12	○	○			○	○		生産林
1142	ア	24	0	12	○	○			○	○		生産林
1142	ア	24	0	22	○	○			○	○		環境林(保全1)
1142	ア	24	1	12	○	○			○	○		生産林
1142	ア	25	0	11					○			生産林
1142	ア	25	0	12					○			生産林
1142	ア	25	0	13					○			生産林
1142	ア	26	0	12					○			生産林
1142	ア	26	0	11					○			生産林
1142	ア	27	0	11					○			生産林
1142	ア	28	0	12					○			生産林
1142	ア	29	0	11					○			生産林
1142	ア	30	0	11					○			生産林
1142	ア	31	0	12					○			生産林
1142	ア	31	1	12					○			生産林
1142	ア	32	0	21					○			環境林(保全1)
1142	ア	33	0	22					○			環境林(保全1)
1142	ア	34	0	11					○			生産林
1142	ア	34	0	12					○			生産林
1142	ア	35	0	11					○			生産林
1142	ア	36	0	11					○			生産林
1142	ア	37	0	11					○			生産林
1142	ア	37	0	12					○			生産林
1142	ア	38	0	13					○			生産林
1142	ア	38	0	12					○			生産林
1142	ア	38	1	22					○			環境林(保全1)
1142	ア	39	0	12					○			生産林
1142	ア	40	0	12					○			生産林
1142	ア	40	0	13					○			生産林
1142	ア	41	0	13					○			生産林
1142	ア	42	0	12					○			生産林
1142	ア	42	0	22					○			環境林(保全1)
1142	ア	43	0	13					○			生産林
1142	ア	44	0	22					○			環境林(保全1)
1142	ア	45	0	12					○			生産林
1142	ア	46	0	22					○			環境林(保全1)
1142	ア	47	0	11					○			生産林
1142	ア	47	0	12					○			生産林
1142	ア	47	0	13					○			生産林
1142	ア	48	0	12					○			生産林
1142	ア	49	0	11					○			生産林
1142	ア	49	0	12					○			生産林
1142	ア	50	0	11	○	○			○	○		生産林
1142	ア	51	0	11	○	○			○	○		生産林
1142	ア	51	1	22					○			環境林(保全1)
1142	ア	52	0	11	○	○			○	○		生産林
1142	ア	52	0	12	○	○			○	○		生産林
1142	ア	53	0	11	○	○			○	○		生産林
1142	ア	53	0	12	○	○			○	○		生産林
1142	ア	53	0	13	○	○			○	○		生産林
1142	ア	54	0	21					○			環境林(保全1)
1142	ア	55	0	11					○			生産林
1142	ア	55	0	12					○			生産林
1142	ア	56	0	11					○			生産林
1142	ア	57	0	12					○			生産林
1142	ア	58	0	11					○			生産林
1142	ア	58	0	12					○			生産林
1142	ア	58	0	13					○			生産林
1142	ア	59	0	22					○			環境林(保全1)
1142	ア	60	0	12					○			生産林
1142	ア	60	0	13					○			生産林
1142	ア	60	1	12					○			生産林

機能別一覧表

林班	準 林班	番号	枝 番	樹 種	水源涵養 維持増進森林	山地災害防止 土壌保全機能森 林	快適環境形成機 能 維持増進森林	保健機能 維持増進森林	木材生産機能 維持増進森林	伐期の延長を 推進すべき森林 標準伐期齡+10年	長伐期を 推進すべき森林 標準伐期齡×2	三重県型森林 区分
1142	ア	61	0	12					○			生産林
1142	ア	62	0	12					○			生産林
1142	ア	63	0	12					○			生産林
1142	ア	63	0	13					○			生産林
1142	ア	64	0	22					○			環境林(保全1)
1142	ア	65	0	11					○			生産林
1142	ア	65	0	12					○			生産林
1142	ア	66	0	12	○	○			○	○		生産林
1142	ア	66	0	13	○	○			○	○		生産林
1142	ア	67	0	12	○	○			○	○		生産林
1142	ア	68	0	11					○			生産林
1142	ア	68	0	12					○			生産林
1142	ア	69	0	22					○			環境林(保全1)
1142	ア	71	0	11					○			生産林
1142	ア	71	0	12					○			生産林
1142	ア	73	0	12					○			生産林
1142	ア	73	0	13					○			生産林
1142	ア	74	0	11					○			生産林
1142	ア	74	0	12					○			生産林
1142	ア	75	0	11					○			生産林
1142	ア	76	0	22					○			環境林(保全1)
1142	ア	77	0	12					○			生産林
1142	ア	78	0	22					○			環境林(保全1)
1142	ア	79	0	41					○			生産林
1142	ア	80	0	11					○			生産林
1142	ア	80	0	12					○			生産林
1142	ア	80	1	11					○			生産林
1142	ア	80	1	12					○			生産林
1142	ア	81	0	12					○			生産林
1142	ア	82	0	12					○			生産林
1142	ア	83	0	12					○			生産林
1142	ア	84	0	11					○			生産林
1142	ア	84	0	12					○			生産林
1142	ア	85	0	12					○			生産林
1142	ア	86	0	13					○			生産林
1142	ア	87	0	12					○			環境林(保全1)
1142	ア	88	0	12					○			生産林
1142	ア	90	0	11					○			生産林
1142	ア	91	0	12					○			生産林
1142	ア	92	0	11					○			生産林
1142	ア	93	0	12					○			生産林
1142	ア	94	0	12					○			生産林
1142	ア	95	0	12					○			生産林
1142	ア	96	0	11					○			生産林
1142	ア	96	0	12					○			生産林
1142	ア	97	0	12					○			生産林
1142	ア	98	0	11					○			生産林
1142	ア	98	0	12					○			生産林
1142	ア	99	0	12					○			生産林
1142	ア	99	0	22					○			環境林(保全1)
1142	ア	100	0	11					○			生産林
1142	ア	101	0	12					○			生産林
1142	ア	101	0	22					○			環境林(保全1)
1142	ア	101	1	11					○			生産林
1142	ア	102	0	12					○			生産林
1142	ア	103	0	22					○			環境林(保全1)
1142	ア	104	0	22					○			環境林(保全1)
1142	ア	105	0	11					○			生産林
1142	ア	105	0	12					○			生産林
1142	ア	108	0	22					○			環境林(保全1)
1142	ア	110	0	11					○			生産林
1142	ア	111	0	11					○			生産林
1142	ア	112	0	12					○			生産林
1142	ア	113	0	11					○			生産林
1142	ア	114	0	11					○			生産林
1142	ア	115	0	11					○			生産林
1142	ア	116	0	22					○			環境林(保全1)
1142	ア	117	0	11					○			生産林
1142	ア	118	0	11					○			生産林

機能別一覧表

林班	準 林班	番号	枝 番	樹 種	水源涵養 維持増進森林	山地災害防止 土壌保全機能森 林	快適環境形成機 能 維持増進森林	保健機能 維持増進森林	木材生産機能 維持増進森林	伐期の延長を 推進すべき森林 標準伐期齡+10年	長伐期を 推進すべき森林 標準伐期齡×2	三重県型森林 区分
1142	ア	119	0	12					○			生産林
1142	ア	120	0	11					○			生産林
1142	ア	120	0	41					○			生産林
1142	ア	121	0	12					○			生産林
1142	ア	122	0	12					○			生産林
1142	ア	123	0	11					○			生産林
1142	ア	124	0	41					○			生産林
1142	ア	125	0	22					○			環境林(保全1)
1142	ア	126	0	11					○			生産林
1142	ア	126	0	22					○			環境林(保全1)
1142	ア	127	0	22					○			環境林(保全1)
1143	ア	1	0	11					○			生産林
1143	ア	1	0	12					○			生産林
1143	ア	1	1	11					○			生産林
1143	ア	2	0	22					○			環境林(保全1)
1143	ア	2	0	22					○			環境林(保全1)
1143	ア	2	1	12					○			生産林
1143	ア	3	0	11					○			生産林
1143	ア	3	1	11					○			生産林
1143	ア	4	0	11					○			生産林
1143	ア	5	0	12					○			生産林
1143	ア	5	0	13					○			生産林
1143	ア	6	0	11					○			生産林
1143	ア	6	0	12					○			生産林
1143	ア	7	0	12					○			生産林
1143	ア	8	0	11					○			生産林
1143	ア	9	0	12					○			生産林
1143	ア	9	1	13					○			生産林
1143	ア	9	1	11					○			生産林
1143	ア	9	1	12					○			生産林
1143	ア	10	0	11					○			生産林
1143	ア	10	0	12					○			生産林
1143	ア	10	0	13					○			生産林
1143	ア	11	0	12					○			生産林
1143	ア	11	0	11					○			生産林
1143	ア	12	0	11					○			生産林
1143	ア	12	0	12					○			生産林
1143	ア	13	0	11					○			生産林
1143	ア	13	0	11					○			生産林
1143	ア	14	0	12					○			生産林
1143	ア	15	0	11					○			生産林
1143	ア	15	0	12					○			生産林
1143	ア	15	0	13					○			生産林
1143	ア	16	0	22					○			環境林(保全1)
1143	ア	17	0	11					○			生産林
1143	ア	17	0	12					○			生産林
1143	ア	18	0	11					○			生産林
1143	ア	18	1	11					○			生産林
1143	ア	18	2	41					○			生産林
1143	ア	19	0	22					○			環境林(保全1)
1143	ア	20	0	11					○			生産林
1143	ア	20	0	12					○			生産林
1143	ア	21	0	12					○			生産林
1143	ア	22	0	13					○			生産林
1143	ア	23	0	21					○			生産林
1143	ア	24	0	13					○			生産林
1143	ア	25	0	12					○			生産林
1143	ア	25	0	11					○			生産林
1143	ア	26	0	12					○			生産林
1143	ア	27	0	21					○			環境林(保全1)
1143	ア	27	1	21					○			環境林(保全1)
1143	ア	28	0	13					○			生産林
1143	ア	28	1	12					○			生産林
1143	ア	29	0	12					○			生産林
1143	ア	30	0	21					○			環境林(保全1)
1143	ア	31	0	11					○			生産林
1143	ア	32	0	21					○			環境林(保全1)
1143	ア	33	0	21					○			環境林(保全1)
1143	ア	34	0	22					○			環境林(保全1)

機能別一覧表

林班	準 林班	番号	枝 番	樹 種	水源涵養 維持増進森林	山地災害防止 土壌保全機能森 林	快適環境形成機 能 維持増進森林	保健機能 維持増進森林	木材生産機能 維持増進森林	伐期の延長を 推進すべき森林 標準伐期齡+10年	長伐期を 推進すべき森林 標準伐期齡×2	三重県型森林 区分
1143	ア	35	0	11					○			生産林
1143	ア	35	0	12					○			生産林
1143	ア	36	0	22					○			環境林(保全1)
1143	ア	37	0	11					○			生産林
1143	ア	38	0	12					○			生産林
1143	ア	39	0	22					○			環境林(保全1)
1143	ア	40	0	11					○			生産林
1143	ア	40	0	12					○			生産林
1143	ア	41	0	11					○			生産林
1143	ア	41	0	12					○			生産林
1143	ア	42	0	11					○			生産林
1143	ア	42	0	12					○			生産林
1143	ア	43	0	12					○			生産林
1143	ア	43	1	22					○			環境林(保全1)
1143	ア	44	0	22					○			環境林(保全1)
1143	ア	44	1	12					○			生産林
1143	ア	44	2	22					○			環境林(保全1)
1143	ア	45	0	12					○			生産林
1143	ア	46	0	11					○			生産林
1143	ア	47	0	12					○			生産林
1143	ア	47	0	13					○			生産林
1143	ア	47	1	22					○			環境林(保全1)
1143	ア	47	2	11					○			生産林
1143	ア	48	0	11					○			生産林
1143	ア	49	0	12					○			生産林
1143	ア	50	0	12					○			生産林
1143	ア	51	0	11					○			生産林
1143	ア	52	0	11					○			生産林
1143	ア	52	0	11					○			生産林
1143	ア	53	0	11					○			生産林
1143	ア	54	0	11					○			生産林
1143	ア	55	0	12					○			生産林
1143	ア	56	0	11					○			生産林
1143	ア	57	0	13					○			生産林
1143	ア	58	0	13					○			生産林
1143	ア	59	0	11					○			生産林
1143	ア	59	0	12					○			生産林
1143	ア	60	0	13					○			生産林
1143	ア	61	0	12					○			生産林
1143	ア	62	0	12					○			生産林
1143	ア	62	1	12					○			生産林
1143	ア	63	0	22					○			環境林(保全1)
1143	ア	64	0	13					○			生産林
1143	ア	65	0	22					○			環境林(保全1)
1143	ア	66	0	22					○			環境林(保全1)
1143	ア	66	0	11					○			生産林
1143	ア	67	0	11					○			生産林
1143	ア	68	0	11					○			生産林
1143	ア	69	0	12					○			生産林
1143	ア	69	0	11					○			生産林
1143	ア	70	0	62					○			生産林
1143	ア	70	0	21					○			環境林(保全1)
1143	ア	71	0	61					○			生産林
1143	ア	72	0	11					○			生産林
1143	ア	73	0	22					○			環境林(保全1)
1143	ア	74	0	11					○			生産林
1143	ア	75	0	12					○			生産林
1143	ア	75	0	11					○			生産林
1143	ア	76	0	14					○			環境林(保全1)
1143	ア	76	0	22					○			環境林(保全1)
1143	ア	76	0	12					○			生産林
1143	ア	77	0	11					○			生産林
1143	ア	78	0	12					○			生産林
1143	ア	78	1	11					○			生産林
1143	ア	78	1	12					○			生産林
1143	ア	78	2	11					○			生産林
1143	ア	79	0	12					○			生産林
1143	ア	79	0	13					○			生産林
1143	ア	80	0	22					○			環境林(保全1)

機能別一覧表

林班	準 林 班	番 号	枝 番	樹 種	水源涵養 維持増進森林	山地災害防止 土壌保全機能森 林	快適環境形成機 能 維持増進森林	保健機能 維持増進森林	木材生産機能 維持増進森林	伐期の延長を 推進すべき森林 標準伐期齡+10年	長伐期を 推進すべき森林 標準伐期齡×2	三重県型森林 区分
1143	ア	80	1	22					○			環境林(保全1)
1144	ア	2	0	11					○			生産林
1144	ア	2	0	22					○			環境林(保全1)
1144	ア	3	0	12					○			生産林
1144	ア	4	0	11					○			生産林
1144	ア	5	0	11					○			生産林
1144	ア	9	0	22					○			環境林(保全1)
1144	ア	10	0	12					○			生産林
1144	ア	10	0	13					○			生産林
1144	ア	11	0	12					○			生産林
1144	ア	12	0	12					○			生産林
1144	ア	13	0	21					○			環境林(保全1)
1144	ア	14	0	12					○			生産林
1144	ア	14	0	13					○			生産林
1144	ア	15	0	11					○			生産林
1144	ア	16	0	12					○			生産林
1144	ア	17	0	12					○			生産林
1144	ア	18	0	11					○			生産林
1144	ア	18	0	12					○			生産林
1144	ア	19	0	11					○			生産林
1144	ア	19	0	12					○			生産林
1144	ア	20	0	11					○			生産林
1144	ア	21	0	21					○			環境林(保全1)
1144	ア	22	0	12					○			生産林
1144	ア	25	0	11					○			生産林
1144	ア	26	0	11					○			生産林
1144	ア	27	0	22					○			環境林(保全1)
1144	ア	28	0	11					○			生産林
1144	ア	28	0	12					○			生産林
1144	ア	28	1	11					○			生産林
1144	ア	29	0	11					○			生産林
1144	ア	29	0	12					○			生産林
1144	ア	30	0	11					○			生産林
1144	ア	30	0	12					○			生産林
1144	ア	31	0	12					○			生産林
1144	ア	31	1	11					○			生産林
1144	ア	32	0	11					○			生産林
1144	ア	32	0	12					○			生産林
1144	ア	33	0	11					○			生産林
1144	ア	33	0	12					○			生産林
1144	ア	33	1	11					○			生産林
1144	ア	34	0	11					○			生産林
1144	ア	34	1	11					○			生産林
1144	ア	35	0	12					○			生産林
1144	ア	36	0	12					○			生産林
1144	ア	36	0	13					○			生産林
1144	ア	37	0	11					○			生産林
1144	ア	38	0	11					○			生産林
1144	ア	38	0	12					○			生産林
1144	ア	39	0	12					○			生産林
1144	ア	40	0	11					○			生産林
1144	ア	41	0	11					○			生産林
1144	ア	41	0	22					○			環境林(保全1)
1144	ア	42	0	11					○			生産林
1144	ア	43	0	12					○			生産林
1144	ア	44	0	11					○			生産林
1144	ア	46	0	12					○			生産林
1144	ア	47	0	12					○			生産林
1144	ア	48	0	12					○			生産林
1144	ア	49	0	11					○			生産林
1144	ア	49	0	12					○			生産林
1144	ア	50	0	12					○			生産林
1144	ア	50	0	12					○			生産林
1144	ア	51	0	12					○			生産林
1144	ア	51	0	11					○			生産林
1144	ア	51	1	11					○			生産林
1144	ア	51	2	22					○			生産林
1144	ア	52	0	22					○			環境林(保全1)
1144	ア	53	0	12					○			生産林

機能別一覧表

林班	準 林 班	番 号	枝 番	樹 種	水源涵養 維持増進森林	山地災害防止 土壌保全機能森 林	快適環境形成機 能 維持増進森林	保健機能 維持増進森林	木材生産機能 維持増進森林	伐期の延長を 推進すべき森林 標準伐期齡+10年	長伐期を 推進すべき森林 標準伐期齡×2	三重県型森林 区分
1144	ア	54	0	11					○			生産林
1144	ア	55	0	11					○			生産林
1144	ア	57	0	11					○			生産林
1144	ア	59	0	22					○			環境林(保全1)
1144	ア	60	0	11					○			生産林
1144	ア	60	1	11					○			生産林
1144	ア	60	1	11					○			生産林
1144	ア	61	0	11					○			生産林
1144	ア	62	0	11					○			生産林
1144	ア	62	0	12					○			生産林
1144	ア	63	0	12					○			生産林
1144	ア	64	0	11					○			生産林
1144	ア	64	0	12					○			生産林
1144	ア	65	0	11					○			生産林
1144	ア	66	0	11					○			生産林
1144	ア	66	0	12					○			生産林
1144	ア	67	0	12					○			生産林
1144	ア	67	0	13					○			生産林
1144	ア	68	0	12					○			生産林
1144	ア	68	0	13					○			生産林
1144	ア	69	0	12					○			生産林
1144	ア	69	0	12					○			生産林
1144	ア	70	0	11					○			生産林
1144	ア	70	0	12					○			生産林
1144	ア	71	0	12					○			生産林
1144	ア	72	0	11					○			生産林
1144	ア	73	0	12					○			生産林
1144	ア	73	0	13					○			生産林
1144	ア	74	0	11					○			生産林
1144	ア	74	0	12					○			生産林
1144	ア	75	0	12					○			生産林
1144	ア	75	0	13					○			生産林
1144	ア	76	0	11					○			生産林
1144	ア	77	0	12					○			生産林
1144	ア	77	0	13					○			生産林
1144	ア	78	0	12					○			生産林
1144	ア	78	0	13					○			生産林
1144	ア	79	0	12					○			生産林
1144	ア	79	0	12					○			生産林
1144	ア	80	0	11					○			生産林
1144	ア	80	1	11					○			生産林
1144	ア	80	2	11					○			生産林
1144	ア	81	0	11					○			生産林
1144	ア	82	0	11					○			生産林
1144	ア	82	0	12					○			生産林
1144	ア	83	0	12					○			生産林
1144	ア	84	0	22					○			環境林(保全1)
1144	ア	85	0	22					○			環境林(保全1)
1144	ア	86	0	12					○			生産林
1144	ア	86	0	11					○			生産林
1144	ア	87	0	11					○			生産林
1144	ア	88	0	11					○			生産林
1144	ア	88	0	12					○			生産林
1144	ア	89	0	12					○			生産林
1144	ア	89	0	11					○			生産林
1144	ア	90	0	11					○			生産林
1144	ア	90	0	12					○			生産林
1144	ア	91	0	14					○			環境林(保全1)
1144	ア	91	0	22					○			環境林(保全1)
1144	ア	92	0	12					○			生産林
1144	ア	93	0	11	○	○			○	○		生産林
1144	ア	93	0	12	○	○			○	○		生産林
1144	ア	94	0	22					○			環境林(保全1)
1144	ア	94	0	12					○			生産林
1144	ア	95	0	12					○			生産林
1144	ア	96	0	12					○			生産林
1144	ア	98	0	12	○	○			○	○		生産林
1144	ア	99	0	12	○	○			○	○		生産林
1144	ア	100	0	12					○			生産林

機能別一覧表

林班	準林班	番号	枝番	樹種	水源涵養 維持増進森林	山地災害防止 土壌保全機能森 林	快適環境形成機 能 維持増進森林	保健機能 維持増進森林	木材生産機能 維持増進森林	伐期の延長を 推進すべき森林 標準伐期齢+10年	長伐期を 推進すべき森林 標準伐期齢×2	三重県型森林 区分
1144	ア	101	0	11					○			生産林
1144	ア	101	0	12					○			生産林
1144	ア	102	0	11					○			生産林
1144	ア	103	0	11					○			生産林
1144	ア	104	0	22					○			環境林(保全1)
1144	ア	105	0	11					○			生産林
1144	ア	106	0	11					○			生産林
1144	ア	107	0	11					○			生産林
1144	ア	107	0	12					○			生産林
1144	ア	107	0	13					○			生産林
1144	ア	108	0	11					○			生産林
1144	ア	109	0	11					○			生産林
1144	ア	110	0	12					○			生産林
1144	ア	110	0	13					○			生産林
1144	ア	110	1	12					○			生産林
1144	ア	111	0	11					○			生産林
1144	ア	112	0	12					○			生産林
1144	ア	112	0	12					○			生産林
1144	ア	112	1	12					○			生産林
1144	ア	113	0	11					○			生産林
1144	ア	113	0	12					○			生産林
1144	ア	113	0	13					○			生産林
1144	ア	114	0	12					○			生産林
1144	ア	115	0	11					○			生産林
1144	ア	116	0	11					○			生産林
1144	ア	116	0	12					○			生産林
1144	ア	117	0	11					○			生産林
1144	ア	117	0	12					○			生産林
1144	ア	117	1	12					○			生産林
1144	ア	118	0	12					○			生産林
1144	ア	118	0	11					○			生産林
1144	ア	119	0	11					○			生産林
1144	ア	119	1	11					○			生産林
1144	ア	120	0	11					○			生産林
1144	ア	120	0	12					○			生産林
1144	ア	121	0	11					○			生産林
1144	ア	122	0	11					○			生産林
1144	ア	123	0	11					○			生産林
1144	ア	123	0	12					○			生産林
1144	ア	124	0	12					○			生産林
1144	ア	124	0	11					○			生産林
1144	ア	125	0	12					○			生産林
1144	ア	126	0	11					○			生産林
1144	ア	126	1	11					○			生産林
1144	ア	126	2	11					○			生産林
1144	ア	127	0	11					○			生産林
1144	ア	128	0	12					○			生産林
1144	ア	128	0	13					○			生産林
1144	ア	129	0	12					○			生産林
1144	ア	129	0	11					○			生産林
1144	ア	130	0	11					○			生産林
1144	ア	130	0	12					○			生産林
1144	ア	130	0	13					○			生産林
1144	ア	131	0	12					○			生産林
1144	ア	132	0	11					○			生産林
1144	ア	132	0	12					○			生産林
1144	ア	133	0	22					○			環境林(保全1)
1144	ア	134	0	11					○			生産林
1144	ア	134	0	22					○			環境林(保全1)
1144	ア	134	1	12					○			生産林
1144	ア	137	1	22					○			環境林(保全1)
1144	ア	138	0	62					○			生産林
1144	ア	139	0	11					○			生産林
1144	ア	139	0	12					○			生産林
1144	ア	140	0	11					○			生産林
1144	ア	141	0	12					○			生産林
1144	ア	142	0	12					○			生産林
1144	ア	143	0	12					○			生産林
1144	ア	144	0	61					○			生産林

機能別一覧表

林班	準 林班	番号	枝 番	樹 種	水源涵養 維持増進森林	山地災害防止 土壌保全機能森 林	快適環境形成機 能 維持増進森林	保健機能 維持増進森林	木材生産機能 維持増進森林	伐期の延長を 推進すべき森林 標準伐期齢+10年	長伐期を 推進すべき森林 標準伐期齢×2	三重県型森林 区分
1144	ア	146	0	11					○			生産林
1144	ア	146	0	12					○			生産林
1144	ア	147	0	11					○			生産林
1144	ア	148	0	11					○			生産林
1144	ア	149	0	11					○			生産林
1144	ア	150	0	11					○			生産林
1144	ア	151	0	11					○			生産林
1144	ア	152	0	11					○			生産林
1144	ア	153	0	11					○			生産林
1144	ア	154	0	11					○			生産林
1144	ア	155	0	11					○			生産林
1144	ア	156	0	42					○			生産林
1144	ア	157	0	12					○			生産林
1144	ア	158	0	12	○	○			○	○		生産林
1144	ア	159	0	11	○	○			○	○		生産林
1144	ア	161	0	22	○	○			○	○		環境林(保全1)
1144	ア	162	0	11	○	○			○	○		生産林
1144	ア	163	0	11					○			生産林
1144	ア	164	0	22	○	○			○	○		環境林(保全1)
1144	ア	165	0	22	○	○			○	○		環境林(保全1)
1144	ア	166	0	11					○			生産林
1144	ア	167	0	11					○			生産林
1144	ア	168	0	12					○			生産林
1144	ア	168	1	11					○			生産林
1144	ア	168	2	11					○			生産林
1144	ア	168	3	11					○			生産林
1144	ア	168	4	11					○			生産林
1144	ア	169	0	11					○			生産林
1144	ア	170	0	11					○			生産林
1144	ア	170	0	12					○			生産林
1144	ア	170	0	11					○			生産林
1144	ア	170	0	11					○			生産林
1144	ア	171	0	11					○			生産林
1144	ア	172	0	11					○			生産林
1144	ア	172	1	12					○			生産林
1144	ア	173	0	22					○			環境林(保全1)
1144	ア	173	0	11					○			生産林
1144	ア	174	0	11					○			生産林
1144	ア	174	1	11					○			生産林
1144	ア	175	0	11					○			生産林
1144	ア	182	0	11					○			環境林(保全1)
1144	ア	183	0	11	○	○			○	○		生産林
2001	ア	1	0	11					○			生産林
2001	ア	2	0	11					○			生産林
2001	ア	3	0	12					○			生産林
2001	ア	3	1	12					○			生産林
2001	ア	4	0	12					○			生産林
2001	ア	5	0	12					○			生産林
2001	ア	6	0	11					○			生産林
2001	ア	7	0	11					○			生産林
2001	ア	8	0	11					○			生産林
2001	ア	8	0	12					○			生産林
2001	ア	9	0	13					○			生産林
2001	ア	10	0	13					○			生産林
2001	ア	10	0	12					○			生産林
2001	ア	11	0	12					○			生産林
2001	ア	12	0	12					○			生産林
2001	ア	13	0	12					○			生産林
2001	ア	14	0	12					○			生産林
2001	ア	15	0	12					○			生産林
2001	ア	16	0	11					○			生産林
2001	ア	17	0	11					○			生産林
2001	ア	17	0	12					○			生産林
2001	ア	18	0	11					○			生産林
2001	ア	18	0	12					○			生産林
2001	ア	19	0	11					○			生産林
2001	ア	20	0	12					○			生産林
2001	ア	21	0	12					○			生産林
2001	ア	22	0	12					○			生産林

機能別一覧表

林班	準 林 班	番 号	枝 番	樹 種	水源涵養 維持増進森林	山地災害防止 土壌保全機能森 林	快適環境形成機 能 維持増進森林	保健機能 維持増進森林	木材生産機能 維持増進森林	伐期の延長を 推進すべき森林 標準伐期齢+10年	長伐期を 推進すべき森林 標準伐期齢×2	三重県型森林 区分
2001	ア	23	0	11					○			生産林
2001	ア	24	0	11					○			生産林
2001	ア	25	0	11					○			生産林
2001	ア	26	0	11					○			生産林
2001	ア	27	0	12					○			生産林
2001	ア	28	0	12					○			生産林
2001	ア	29	0	22					○			環境林(保全1)
2001	ア	29	0	12					○			生産林
2001	ア	30	0	11					○			生産林
2001	ア	30	0	12					○			生産林
2001	ア	31	0	11					○			生産林
2001	ア	31	0	12					○			生産林
2001	ア	32	0	13					○			環境林(保全2)
2001	ア	32	0	22					○			環境林(保全1)
2001	ア	33	0	12					○			生産林
2001	ア	34	0	11					○			環境林(保全2)
2001	ア	34	0	12					○			環境林(保全2)
2001	ア	34	1	12					○			環境林(保全2)
2001	ア	34	2	12					○			環境林(保全2)
2001	ア	34	3	12					○			環境林(保全2)
2001	ア	35	0	12					○			環境林(保全2)
2001	ア	36	0	12					○			生産林
2001	ア	36	0	22					○			生産林
2002	ア	1	0	11	○	○			○	○		生産林
2002	ア	2	0	11	○	○			○	○		生産林
2002	ア	3	0	11	○	○			○	○		生産林
2002	ア	4	0	11	○	○			○	○		生産林
2002	ア	5	0	11	○	○			○	○		生産林
2002	ア	6	0	12	○	○			○	○		生産林
2002	ア	7	0	12	○	○			○	○		生産林
2002	ア	7	0	22	○	○			○	○		環境林(保全1)
2002	ア	7	0	12	○	○			○	○		生産林
2002	ア	7	0	12	○	○			○	○		生産林
2002	ア	8	0	12	○	○			○	○		生産林
2002	ア	9	0	12	○	○			○	○		生産林
2002	ア	10	0	22	○	○			○	○		環境林(保全1)
2002	ア	11	0	22	○	○			○	○		環境林(保全1)
2002	ア	12	0	12	○	○			○	○		生産林
2002	ア	13	0	12	○	○			○	○		生産林
2002	ア	13	0	11	○	○			○	○		生産林
2002	ア	14	0	12	○	○			○	○		生産林
2002	ア	15	0	12	○	○			○	○		生産林
2002	ア	16	0	11	○	○			○	○		生産林
2002	ア	17	0	12	○	○			○	○		生産林
2002	ア	18	0	12	○	○			○	○		生産林
2002	ア	19	0	11	○	○			○	○		生産林
2002	ア	19	0	12	○	○			○	○		生産林
2002	ア	20	0	11	○	○			○	○		生産林
2002	ア	20	0	12	○	○			○	○		生産林
2002	ア	21	0	11	○	○			○	○		生産林
2002	ア	21	0	12	○	○			○	○		生産林
2002	ア	22	0	12	○	○			○	○		生産林
2002	ア	23	0	11	○	○			○	○		生産林
2002	ア	24	0	11	○	○			○	○		生産林
2002	ア	25	0	11	○	○			○	○		生産林
2002	ア	25	0	12	○	○			○	○		生産林
2002	ア	26	0	11	○	○			○	○		生産林
2002	ア	26	0	12	○	○			○	○		生産林
2002	ア	27	0	11	○	○			○	○		生産林
2002	ア	28	0	12	○	○			○	○		生産林
2002	ア	29	0	12	○	○			○	○		生産林
2002	ア	30	0	12	○	○			○	○		生産林
2002	ア	31	0	12	○	○			○	○		生産林
2002	ア	32	0	13	○	○			○	○		生産林
2002	ア	33	0	12	○	○			○	○		生産林
2002	ア	34	0	12	○	○			○	○		生産林
2002	ア	35	0	22	○	○			○	○		環境林(保全1)
2002	ア	36	0	12	○	○			○	○		生産林
2002	ア	37	0	11	○	○			○	○		生産林

機能別一覧表

林班	準 林 班	番 号	枝 番	樹 種	水源涵養 維持増進森林	山地災害防止 土壌保全機能森 林	快適環境形成機 能 維持増進森林	保健機能 維持増進森林	木材生産機能 維持増進森林	伐期の延長を 推進すべき森林 標準伐期齡+10年	長伐期を 推進すべき森林 標準伐期齡×2	三重県型森林 区分
2002	ア	37	0	12	○	○			○	○		生産林
2002	ア	38	0	13	○	○			○	○		生産林
2002	ア	39	0	11	○	○			○	○		環境林(保全2)
2002	ア	39	0	12	○	○			○	○		環境林(保全2)
2002	ア	40	0	12	○	○			○	○		生産林
2002	ア	41	0	12	○	○			○	○		生産林
2002	ア	42	0	12	○	○			○	○		生産林
2002	ア	42	0	22	○	○			○	○		環境林(保全1)
2002	ア	43	0	11	○	○			○	○		生産林
2002	ア	44	0	11	○	○			○	○		生産林
2002	ア	45	0	12	○	○			○	○		生産林
2002	ア	46	0	22	○	○			○	○		環境林(保全1)
2002	ア	47	0	11	○	○			○	○		生産林
2002	ア	47	0	12	○	○			○	○		生産林
2002	ア	48	0	11	○	○			○	○		生産林
2002	ア	49	0	22	○	○			○	○		環境林(保全1)
2002	ア	50	0	11	○	○			○	○		生産林
2002	ア	50	0	12	○	○			○	○		生産林
2002	ア	51	0	11	○	○			○	○		生産林
2002	ア	51	0	12	○	○			○	○		生産林
2002	ア	52	0	11	○	○			○	○		環境林(保全2)
2002	ア	52	0	12	○	○			○	○		環境林(保全2)
2002	ア	53	0	11	○	○			○	○		環境林(保全2)
2002	ア	53	0	12	○	○			○	○		環境林(保全2)
2002	ア	54	0	22	○	○			○	○		環境林(保全1)
2002	ア	55	0	11	○	○			○	○		環境林(保全2)
2002	ア	56	0	11	○	○			○	○		生産林
2002	ア	56	0	12	○	○			○	○		生産林
2002	ア	57	0	11	○	○			○	○		環境林(保全2)
2002	ア	57	0	12	○	○			○	○		環境林(保全2)
2002	ア	58	0	12	○	○			○	○		環境林(保全2)
2002	ア	59	0	12	○	○			○	○		環境林(保全2)
2002	ア	60	0	12	○	○			○	○		生産林
2002	ア	60	0	12	○	○			○	○		生産林
2002	ア	61	0	11	○	○			○	○		生産林
2002	ア	61	0	12	○	○			○	○		生産林
2002	ア	62	0	12	○	○			○	○		生産林
2002	ア	62	0	11	○	○			○	○		生産林
2002	ア	63	0	11	○	○			○	○		生産林
2002	ア	63	0	12	○	○			○	○		生産林
2002	ア	64	0	11	○	○			○	○		生産林
2002	ア	65	0	22	○	○			○	○		環境林(保全1)
2002	ア	66	0	11	○	○			○	○		生産林
2002	ア	66	0	11	○	○			○	○		生産林
2002	ア	67	0	11	○	○			○	○		環境林(保全2)
2002	ア	67	0	12	○	○			○	○		環境林(保全2)
2002	ア	68	0	11	○	○			○	○		生産林
2002	ア	68	0	12	○	○			○	○		生産林
2002	ア	69	0	11	○	○			○	○		生産林
2002	ア	69	0	12	○	○			○	○		生産林
2002	ア	70	0	11	○	○			○	○		環境林(保全2)
2002	ア	70	0	12	○	○			○	○		環境林(保全2)
2002	ア	71	0	11	○	○			○	○		環境林(保全2)
2002	ア	71	0	12	○	○			○	○		環境林(保全2)
2002	ア	72	0	11	○	○			○	○		生産林
2002	ア	72	0	12	○	○			○	○		生産林
2002	ア	73	0	12	○	○			○	○		生産林
2002	ア	74	0	12	○	○			○	○		生産林
2002	ア	75	0	11	○	○			○	○		生産林
2002	ア	75	0	12	○	○			○	○		生産林
2002	ア	76	0	11	○	○			○	○		生産林
2002	ア	76	0	12	○	○			○	○		生産林
2002	ア	77	0	11	○	○			○	○		環境林(保全2)
2002	ア	77	0	12	○	○			○	○		環境林(保全2)
2002	ア	78	0	11	○	○			○	○		生産林
2002	ア	78	0	12	○	○			○	○		生産林
2002	ア	79	0	12	○	○			○	○		生産林
2002	ア	80	0	12	○	○			○	○		生産林
2002	ア	81	0	11	○	○			○	○		生産林

機能別一覧表

林班	準 林 班	番 号	枝 番	樹 種	水源涵養 維持増進森林	山地災害防止 土壌保全機能森 林	快適環境形成機 能 維持増進森林	保健機能 維持増進森林	木材生産機能 維持増進森林	伐期の延長を 推進すべき森林 標準伐期齡+10年	長伐期を 推進すべき森林 標準伐期齡×2	三重県型森林 区分
2002	ア	82	0	12	○	○			○	○		生産林
2002	ア	82	0	12	○	○			○	○		生産林
2002	ア	83	0	11	○	○			○	○		生産林
2002	ア	84	0	12	○	○			○	○		生産林
2002	ア	85	0	12	○	○			○	○		生産林
2002	ア	86	0	12	○	○			○	○		生産林
2002	ア	87	0	12	○	○			○	○		生産林
2002	ア	88	0	12	○	○			○	○		生産林
2002	ア	89	0	11	○	○			○	○		生産林
2002	ア	90	0	22	○	○			○	○		環境林(保全1)
2002	ア	91	0	11	○	○			○	○		生産林
2002	ア	92	1	22	○	○			○	○		環境林(保全1)
2002	ア	92	2	12	○	○			○	○		生産林
2002	ア	92	3	11	○	○			○	○		生産林
2002	ア	92	3	12	○	○			○	○		生産林
2002	ア	93	0	11	○	○			○	○		生産林
2002	ア	93	0	12	○	○			○	○		生産林
2002	ア	94	0	12	○	○			○	○		環境林(保全1)
2002	ア	95	0	11	○	○			○	○		生産林
2002	ア	95	0	12	○	○			○	○		生産林
2002	ア	96	0	11	○	○			○	○		生産林
2002	ア	96	0	12	○	○			○	○		生産林
2002	ア	97	0	11	○	○			○	○		生産林
2002	ア	97	0	12	○	○			○	○		生産林
2002	ア	98	0	22	○	○			○	○		環境林(保全1)
2002	ア	98	0	12	○	○			○	○		環境林(保全2)
2002	ア	99	0	12	○	○			○	○		生産林
2002	ア	100	0	11	○	○			○	○		生産林
2002	ア	100	0	12	○	○			○	○		生産林
2002	ア	101	0	12	○	○			○	○		生産林
2002	ア	102	0	11	○	○			○	○		環境林(保全2)
2002	ア	102	0	12	○	○			○	○		環境林(保全2)
2002	ア	103	0	11	○	○			○	○		環境林(保全2)
2002	ア	103	0	12	○	○			○	○		環境林(保全2)
2002	ア	104	0	11	○	○			○	○		生産林
2002	ア	104	0	12	○	○			○	○		生産林
2002	ア	105	0	11	○	○			○	○		生産林
2002	ア	105	0	12	○	○			○	○		生産林
2002	ア	106	0	12	○	○			○	○		環境林(保全2)
2002	ア	107	0	11	○	○			○	○		生産林
2002	ア	107	0	12	○	○			○	○		生産林
2002	ア	108	0	11	○	○			○	○		生産林
2002	ア	108	0	12	○	○			○	○		生産林
2002	ア	109	0	12	○	○			○	○		生産林
2002	ア	110	0	12	○	○			○	○		生産林
2002	ア	110	0	12	○	○			○	○		生産林
2002	ア	111	0	11	○	○			○	○		生産林
2003	ア	1	0	11	○	○			○	○		生産林
2003	ア	2	0	11	○	○			○	○		生産林
2003	ア	3	0	12	○	○			○	○		生産林
2003	ア	4	0	11	○	○			○	○		生産林
2003	ア	5	0	12	○	○			○	○		生産林
2003	ア	6	0	11	○	○			○	○		生産林
2003	ア	7	0	11	○	○			○	○		生産林
2003	ア	8	0	22	○	○			○	○		環境林(保全1)
2003	ア	9	0	22	○	○			○	○		環境林(保全1)
2003	ア	10	0	12	○	○			○	○		生産林
2003	ア	11	0	12	○	○			○	○		生産林
2003	ア	12	0	11	○	○			○	○		生産林
2003	ア	13	0	11	○	○			○	○		生産林
2003	ア	13	0	12	○	○			○	○		生産林
2003	ア	14	0	12	○	○			○	○		生産林
2003	ア	15	0	12	○	○			○	○		生産林
2003	ア	15	0	11	○	○			○	○		生産林
2003	ア	16	0	11	○	○			○	○		生産林
2003	ア	17	0	11	○	○			○	○		生産林
2003	ア	18	0	11	○	○			○	○		生産林
2003	ア	19	0	11	○	○			○	○		生産林
2003	ア	20	0	11	○	○			○	○		生産林

機能別一覧表

林班	準 林 班	番 号	枝 番	樹 種	水源涵養 維持増進森林	山地災害防止 土壌保全機能森 林	快適環境形成機 能 維持増進森林	保健機能 維持増進森林	木材生産機能 維持増進森林	伐期の延長を 推進すべき森林	長伐期を 推進すべき森林	三重県型森林 区分
										標準伐期齡+10年	標準伐期齡×2	
2003	ア	21	0	11	○	○			○	○		生産林
2003	ア	21	0	12	○	○			○	○		生産林
2003	ア	22	0	12	○	○			○	○		生産林
2003	ア	23	1	31	○	○			○	○		生産林
2003	ア	23	2	12	○	○			○	○		生産林
2003	ア	24	0	11	○	○			○	○		生産林
2003	ア	24	0	11	○	○			○	○		生産林
2003	ア	24	0	11	○	○			○	○		生産林
2003	ア	24	1	12	○	○			○	○		生産林
2003	ア	24	1	11	○	○			○	○		生産林
2003	ア	25	0	12	○	○			○	○		生産林
2003	ア	26	0	11	○	○			○	○		生産林
2003	ア	27	0	11	○	○			○	○		生産林
2003	ア	28	0	11	○	○			○	○		生産林
2003	ア	28	0	12	○	○			○	○		生産林
2003	ア	29	0	12	○	○			○	○		生産林
2003	ア	29	0	12	○	○			○	○		生産林
2003	ア	30	1	11	○	○			○	○		生産林
2003	ア	30	1	12	○	○			○	○		生産林
2003	ア	30	2	11	○	○			○	○		生産林
2003	ア	30	3	11	○	○			○	○		生産林
2003	ア	31	0	11	○	○			○	○		生産林
2003	ア	32	0	11	○	○			○	○		生産林
2003	ア	33	0	11	○	○			○	○		生産林
2003	ア	34	0	11	○	○			○	○		生産林
2003	ア	34	0	12	○	○			○	○		生産林
2003	ア	35	0	11	○	○			○	○		生産林
2003	ア	35	0	12	○	○			○	○		生産林
2003	ア	36	0	12	○	○			○	○		生産林
2003	ア	37	0	12	○	○			○	○		生産林
2003	ア	38	0	11	○	○			○	○		生産林
2003	ア	38	0	12	○	○			○	○		生産林
2003	ア	39	0	11	○	○			○	○		生産林
2003	ア	39	0	12	○	○			○	○		生産林
2003	ア	40	0	11	○	○			○	○		生産林
2003	ア	40	0	12	○	○			○	○		生産林
2003	ア	41	0	11	○	○			○	○		生産林
2003	ア	41	0	12	○	○			○	○		生産林
2003	ア	42	0	11	○	○			○	○		生産林
2003	ア	42	0	12	○	○			○	○		生産林
2003	ア	43	0	11	○	○			○	○		生産林
2003	ア	43	0	12	○	○			○	○		生産林
2003	ア	44	0	11	○	○			○	○		生産林
2003	ア	44	0	12	○	○			○	○		生産林
2003	ア	45	0	12	○	○			○	○		生産林
2003	ア	46	0	12	○	○			○	○		生産林
2003	ア	47	0	11	○	○			○	○		生産林
2003	ア	47	0	12	○	○			○	○		生産林
2003	ア	48	0	12	○	○			○	○		生産林
2003	ア	49	0	12	○	○			○	○		生産林
2003	ア	50	0	12	○	○			○	○		生産林
2003	ア	51	0	11	○	○			○	○		生産林
2003	ア	51	0	12	○	○			○	○		生産林
2003	ア	52	1	11	○	○			○	○		生産林
2003	ア	52	1	12	○	○			○	○		生産林
2003	ア	52	2	11	○	○			○	○		生産林
2003	ア	52	2	12	○	○			○	○		生産林
2003	ア	52	3	11	○	○			○	○		生産林
2003	ア	53	0	11	○	○			○	○		生産林
2003	ア	53	0	12	○	○			○	○		生産林
2003	ア	54	0	11	○	○			○	○		生産林
2003	ア	54	0	41	○	○			○	○		生産林
2003	ア	55	0	11	○	○			○	○		生産林
2003	ア	55	0	12	○	○			○	○		生産林
2003	ア	56	0	11	○	○			○	○		生産林
2003	ア	56	0	12	○	○			○	○		生産林
2003	ア	57	0	11	○	○			○	○		生産林
2003	ア	57	0	12	○	○			○	○		生産林
2003	ア	58	1	11	○	○			○	○		生産林

機能別一覧表

林班	準 林 班	番 号	枝 番	樹 種	水源涵養 維持増進森林	山地災害防止 土壌保全機能森 林	快適環境形成機 能 維持増進森林	保健機能 維持増進森林	木材生産機能 維持増進森林	伐期の延長を 推進すべき森林	長伐期を 推進すべき森林	三重県型森林 区分
										標準伐期齡+10年	標準伐期齡×2	
2003	ア	58	2	11	○	○			○	○		生産林
2003	ア	59	0	11	○	○			○	○		生産林
2003	ア	59	0	12	○	○			○	○		生産林
2003	ア	60	0	11	○	○			○	○		生産林
2003	ア	60	0	12	○	○			○	○		生産林
2003	ア	61	0	11	○	○			○	○		生産林
2003	ア	61	0	12	○	○			○	○		生産林
2003	ア	62	0	11	○	○			○	○		生産林
2003	ア	62	0	12	○	○			○	○		生産林
2003	ア	63	0	11	○	○			○	○		生産林
2003	ア	63	0	12	○	○			○	○		生産林
2003	ア	64	0	11	○	○			○	○		生産林
2003	ア	64	0	12	○	○			○	○		生産林
2003	ア	65	0	11	○	○			○	○		生産林
2003	ア	65	0	12	○	○			○	○		生産林
2003	ア	66	0	11	○	○			○	○		生産林
2003	ア	66	0	41	○	○			○	○		生産林
2003	ア	67	0	11	○	○			○	○		生産林
2003	ア	68	0	11	○	○			○	○		生産林
2003	ア	69	0	11	○	○			○	○		生産林
2003	ア	69	0	12	○	○			○	○		生産林
2003	ア	70	0	13	○	○			○	○		生産林
2003	ア	71	0	11	○	○			○	○		生産林
2003	ア	72	0	11	○	○			○	○		生産林
2003	ア	72	0	12	○	○			○	○		生産林
2003	ア	73	0	11	○	○			○	○		生産林
2003	ア	73	0	12	○	○			○	○		生産林
2003	ア	74	0	11	○	○			○	○		生産林
2003	ア	74	0	12	○	○			○	○		生産林
2003	ア	75	0	12	○	○			○	○		生産林
2003	ア	76	0	12	○	○			○	○		生産林
2003	ア	77	0	11	○	○			○	○		生産林
2003	ア	78	0	11	○	○			○	○		生産林
2003	ア	79	0	11	○	○			○	○		生産林
2003	ア	79	0	12	○	○			○	○		生産林
2003	ア	80	0	12	○	○			○	○		生産林
2003	ア	81	0	11	○	○			○	○		生産林
2003	ア	81	0	12	○	○			○	○		生産林
2003	ア	82	0	12	○	○			○	○		生産林
2003	ア	83	0	12	○	○			○	○		生産林
2003	ア	84	0	12	○	○			○	○		生産林
2003	ア	85	0	12	○	○			○	○		生産林
2003	ア	86	0	41	○	○			○	○		生産林
2003	ア	87	0	11	○	○			○	○		生産林
2003	ア	87	0	12	○	○			○	○		生産林
2003	ア	88	0	12	○	○			○	○		生産林
2003	ア	89	0	12	○	○			○	○		生産林
2003	ア	90	0	41	○	○			○	○		生産林
2003	ア	91	0	41	○	○			○	○		生産林
2003	ア	92	0	41	○	○			○	○		生産林
2003	ア	93	0	41	○	○			○	○		生産林
2003	ア	94	0	41	○	○			○	○		生産林
2003	ア	95	0	12	○	○			○	○		生産林
2003	ア	96	0	41	○	○			○	○		生産林
2003	ア	97	0	12	○	○			○	○		生産林
2003	ア	98	0	12	○	○			○	○		生産林
2003	ア	99	0	13	○	○			○	○		生産林
2003	ア	100	0	11	○	○			○	○		生産林
2003	ア	100	0	12	○	○			○	○		生産林
2004	ア	1	0	11	○	○			○	○		生産林
2004	ア	2	0	11	○	○			○	○		生産林
2004	ア	3	0	12	○	○			○	○		生産林
2004	ア	4	0	11	○	○			○	○		生産林
2004	ア	5	0	12	○	○			○	○		生産林
2004	ア	5	0	11	○	○			○	○		生産林
2004	ア	6	0	11	○	○			○	○		生産林
2004	ア	6	0	12	○	○			○	○		生産林
2004	ア	7	0	11	○	○			○	○		生産林
2004	ア	7	0	12	○	○			○	○		生産林

機能別一覧表

林班	準 林 班	番 号	枝 番	樹 種	水源涵養 維持増進森林	山地災害防止 土壌保全機能森 林	快適環境形成機 能 維持増進森林	保健機能 維持増進森林	木材生産機能 維持増進森林	伐期の延長を 推進すべき森林	長伐期を 推進すべき森林	三重県型森林 区分
										標準伐期齡+10年	標準伐期齡×2	
2004	ア	8	0	11	○	○			○	○		生産林
2004	ア	8	0	12	○	○			○	○		生産林
2004	ア	9	0	11	○	○			○	○		生産林
2004	ア	9	0	12	○	○			○	○		生産林
2004	ア	10	0	12	○	○			○	○		生産林
2004	ア	10	0	22	○	○			○	○		環境林(保全1)
2004	ア	11	0	11	○	○			○	○		生産林
2004	ア	11	0	12	○	○			○	○		生産林
2004	ア	12	0	11	○	○			○	○		生産林
2004	ア	12	0	12	○	○			○	○		生産林
2004	ア	13	0	11	○	○			○	○		生産林
2004	ア	13	0	12	○	○			○	○		生産林
2004	ア	14	0	13	○	○			○	○		生産林
2004	ア	15	0	22	○	○			○	○		環境林(保全1)
2004	ア	15	0	22	○	○			○	○		環境林(保全1)
2004	ア	16	1	11	○	○			○	○		生産林
2004	ア	16	1	12	○	○			○	○		生産林
2004	ア	16	2	11	○	○			○	○		生産林
2004	ア	16	2	12	○	○			○	○		生産林
2004	ア	16	3	11	○	○			○	○		生産林
2004	ア	16	3	12	○	○			○	○		生産林
2004	ア	17	0	11	○	○			○	○		生産林
2004	ア	17	0	12	○	○			○	○		生産林
2004	ア	18	0	11	○	○			○	○		生産林
2004	ア	18	0	12	○	○			○	○		生産林
2004	ア	19	0	12	○	○			○	○		生産林
2004	ア	19	0	22	○	○			○	○		環境林(保全1)
2004	ア	20	0	12	○	○			○	○		生産林
2004	ア	21	0	11	○	○			○	○		生産林
2004	ア	21	0	12	○	○			○	○		生産林
2004	ア	22	0	22	○	○			○	○		環境林(保全1)
2004	ア	23	0	11	○	○			○	○		生産林
2004	ア	24	0	11	○	○			○	○		生産林
2004	ア	25	0	12	○	○			○	○		生産林
2004	ア	26	0	12	○	○			○	○		生産林
2004	ア	27	0	22	○	○			○	○		環境林(保全1)
2004	ア	28	0	11	○	○			○	○		生産林
2004	ア	28	0	12	○	○			○	○		生産林
2004	ア	29	0	12	○	○			○	○		生産林
2004	ア	30	0	12	○	○			○	○		生産林
2004	ア	31	0	12	○	○			○	○		生産林
2004	ア	32	0	12	○	○			○	○		生産林
2004	ア	33	0	12	○	○			○	○		生産林
2004	ア	34	0	12	○	○			○	○		生産林
2004	ア	35	0	22	○	○			○	○		環境林(保全1)
2004	ア	36	0	12	○	○			○	○		生産林
2004	ア	37	0	12	○	○			○	○		生産林
2004	ア	38	0	12	○	○			○	○		生産林
2004	ア	39	0	12	○	○			○	○		生産林
2004	ア	40	0	12	○	○			○	○		生産林
2004	ア	41	0	12	○	○			○	○		生産林
2004	ア	41	0	22	○	○			○	○		環境林(保全1)
2004	ア	42	0	11	○	○			○	○		生産林
2004	ア	42	0	12	○	○			○	○		生産林
2004	ア	43	0	11	○	○			○	○		生産林
2004	ア	43	0	12	○	○			○	○		生産林
2004	ア	44	0	12	○	○			○	○		生産林
2004	ア	45	0	22	○	○			○	○		環境林(保全1)
2004	ア	46	0	12	○	○			○	○		生産林
2004	ア	47	0	12	○	○			○	○		生産林
2004	ア	48	0	41	○	○			○	○		生産林
2004	ア	49	0	12	○	○			○	○		生産林
2004	ア	50	0	12	○	○			○	○		生産林
2004	ア	51	0	12	○	○			○	○		生産林
2004	ア	52	0	12	○	○			○	○		生産林
2004	ア	52	1	12	○	○			○	○		生産林
2004	ア	53	0	12	○	○			○	○		生産林
2004	ア	54	0	13	○	○			○	○		生産林
2004	ア	55	0	11	○	○			○	○		生産林

機能別一覧表

林班	準 林 班	番 号	枝 番	樹 種	水源涵養 維持増進森林	山地災害防止 土壌保全機能森 林	快適環境形成機 能 維持増進森林	保健機能 維持増進森林	木材生産機能 維持増進森林	伐期の延長を 推進すべき森林 標準伐期齡+10年	長伐期を 推進すべき森林 標準伐期齡×2	三重県型森林 区分
2004	ア	56	0	11	○	○			○	○		生産林
2004	ア	57	0	12	○	○			○	○		生産林
2004	ア	58	0	11	○	○			○	○		生産林
2004	ア	59	0	12	○	○			○	○		生産林
2004	ア	60	0	11	○	○			○	○		生産林
2004	ア	60	0	12	○	○			○	○		生産林
2004	ア	61	0	22	○	○			○	○		環境林(保全1)
2004	ア	62	0	12	○	○			○	○		生産林
2004	ア	63	0	11	○	○			○	○		生産林
2004	ア	64	0	11	○	○			○	○		生産林
2004	ア	64	0	12	○	○			○	○		生産林
2004	ア	65	0	11	○	○			○	○		生産林
2004	ア	65	0	12	○	○			○	○		生産林
2004	ア	66	0	11	○	○			○	○		生産林
2004	ア	66	0	12	○	○			○	○		生産林
2004	ア	67	0	22	○	○			○	○		環境林(保全1)
2004	ア	68	0	12	○	○			○	○		生産林
2004	ア	68	0	22	○	○			○	○		環境林(保全1)
2004	ア	69	0	12	○	○			○	○		生産林
2004	ア	70	0	11	○	○			○	○		生産林
2004	ア	70	0	22	○	○			○	○		環境林(保全1)
2004	ア	71	0	11	○	○			○	○		生産林
2004	ア	71	0	12	○	○			○	○		生産林
2004	ア	72	0	22	○	○			○	○		環境林(保全1)
2004	ア	73	0	11	○	○			○	○		生産林
2004	ア	74	0	12	○	○			○	○		生産林
2004	ア	75	0	12	○	○			○	○		生産林
2004	ア	76	0	13	○	○			○	○		生産林
2004	ア	77	0	12	○	○			○	○		環境林(保全1)
2004	ア	78	0	22	○	○			○	○		環境林(保全1)
2004	ア	79	0	11	○	○			○	○		生産林
2004	ア	80	0	12	○	○			○	○		生産林
2004	ア	81	0	11	○	○			○	○		生産林
2004	ア	82	0	22	○	○			○	○		環境林(保全1)
2004	ア	83	0	22	○	○			○	○		環境林(保全1)
2004	ア	83	1	22	○	○			○	○		環境林(保全1)
2004	ア	83	1	22	○	○			○	○		環境林(保全1)
2004	ア	84	0	12	○	○			○	○		生産林
2004	ア	85	0	22	○	○			○	○		環境林(保全1)
2004	ア	85	0	11	○	○			○	○		生産林
2004	ア	86	0	22	○	○			○	○		環境林(保全1)
2004	ア	87	0	12	○	○			○	○		生産林
2004	ア	88	0	12	○	○			○	○		生産林
2004	ア	89	0	12	○	○			○	○		生産林
2004	ア	90	0	12	○	○			○	○		生産林
2004	ア	91	0	12	○	○			○	○		生産林
2004	ア	92	0	11	○	○			○	○		生産林
2004	ア	93	0	11	○	○			○	○		生産林
2004	ア	94	0	12	○	○			○	○		生産林
2004	ア	95	0	11	○	○			○	○		生産林
2004	ア	96	0	12	○	○			○	○		生産林
2004	ア	97	0	12	○	○			○	○		生産林
2004	ア	97	1	11	○	○			○	○		生産林
2004	ア	97	1	12	○	○			○	○		生産林
2005	ア	1	0	11	○	○			○	○		生産林
2005	ア	1	0	12	○	○			○	○		生産林
2005	ア	2	0	11	○	○			○	○		生産林
2005	ア	3	0	12	○	○			○	○		生産林
2005	ア	4	0	12	○	○			○	○		生産林
2005	ア	4	0	11	○	○			○	○		生産林
2005	ア	4	0	12	○	○			○	○		生産林
2005	ア	5	0	12	○	○			○	○		生産林
2005	ア	6	0	12	○	○			○	○		生産林
2005	ア	6	0	11	○	○			○	○		生産林
2005	ア	7	0	11	○	○			○	○		生産林
2005	ア	7	0	12	○	○			○	○		生産林
2005	ア	8	0	12	○	○			○	○		生産林
2005	ア	8	0	22	○	○			○	○		環境林(保全1)
2005	ア	9	0	12	○	○			○	○		生産林

機能別一覧表

林班	準 林 班	番 号	枝 番	樹 種	水源涵養 維持増進森林	山地災害防止 土壌保全機能森 林	快適環境形成機 能 維持増進森林	保健機能 維持増進森林	木材生産機能 維持増進森林	伐期の延長を 推進すべき森林 標準伐期齡+10年	長伐期を 推進すべき森林 標準伐期齡×2	三重県型森林 区分
2005	ア	10	0	11	○	○			○	○		生産林
2005	ア	10	0	12	○	○			○	○		生産林
2005	ア	10	0	12	○	○			○	○		生産林
2005	ア	11	0	11	○	○			○	○		生産林
2005	ア	11	0	12	○	○			○	○		生産林
2005	ア	12	0	11	○	○			○	○		生産林
2005	ア	13	0	12	○	○			○	○		生産林
2005	ア	14	0	22	○	○			○	○		環境林(保全1)
2005	ア	15	0	22	○	○			○	○		環境林(保全1)
2005	ア	16	0	11	○	○			○	○		生産林
2005	ア	16	0	12	○	○			○	○		生産林
2005	ア	17	0	11	○	○			○	○		生産林
2005	ア	17	0	12	○	○			○	○		生産林
2005	ア	18	0	12	○	○			○	○		生産林
2005	ア	19	0	12	○	○			○	○		生産林
2005	ア	20	0	12	○	○			○	○		生産林
2005	ア	21	0	11	○	○			○	○		生産林
2005	ア	22	0	11	○	○			○	○		生産林
2005	ア	22	0	12	○	○			○	○		生産林
2005	ア	23	0	11	○	○			○	○		生産林
2005	ア	23	0	12	○	○			○	○		生産林
2005	ア	23	1	11	○	○			○	○		生産林
2005	ア	24	0	12	○	○			○	○		生産林
2005	ア	24	0	11	○	○			○	○		生産林
2005	ア	25	0	11	○	○			○	○		生産林
2005	ア	25	0	12	○	○			○	○		生産林
2005	ア	26	0	11	○	○			○	○		生産林
2005	ア	26	0	12	○	○			○	○		生産林
2005	ア	27	0	22	○	○			○	○		環境林(保全1)
2005	ア	28	0	12	○	○			○	○		生産林
2005	ア	29	0	12	○	○			○	○		生産林
2005	ア	30	0	11	○	○			○	○		生産林
2005	ア	31	0	11	○	○			○	○		生産林
2005	ア	32	0	11	○	○			○	○		生産林
2005	ア	33	0	11	○	○			○	○		生産林
2005	ア	33	0	12	○	○			○	○		生産林
2005	ア	33	1	11	○	○			○	○		生産林
2005	ア	33	1	11	○	○			○	○		生産林
2005	ア	33	1	12	○	○			○	○		生産林
2005	ア	34	0	12	○	○			○	○		生産林
2005	ア	34	0	11	○	○			○	○		生産林
2005	ア	35	0	11	○	○			○	○		生産林
2005	ア	35	0	12	○	○			○	○		生産林
2005	ア	36	0	11	○	○			○	○		生産林
2005	ア	36	0	12	○	○			○	○		生産林
2005	ア	37	0	12	○	○			○	○		生産林
2005	ア	38	0	11	○	○			○	○		生産林
2005	ア	39	0	22	○	○			○	○		環境林(保全1)
2005	ア	40	0	12	○	○			○	○		生産林
2005	ア	41	0	22	○	○			○	○		環境林(保全1)
2005	ア	42	0	11	○	○			○	○		生産林
2005	ア	43	0	22	○	○			○	○		環境林(保全1)
2005	ア	44	0	11	○	○			○	○		生産林
2005	ア	45	0	11	○	○			○	○		生産林
2005	ア	45	0	12	○	○			○	○		生産林
2005	ア	46	0	11	○	○			○	○		生産林
2005	ア	47	0	11	○	○			○	○		生産林
2005	ア	47	0	12	○	○			○	○		生産林
2005	ア	48	0	11	○	○			○	○		生産林
2005	ア	48	0	12	○	○			○	○		生産林
2005	ア	49	0	11	○	○			○	○		生産林
2005	ア	49	0	12	○	○			○	○		生産林
2005	ア	50	0	11	○	○			○	○		生産林
2005	ア	50	0	12	○	○			○	○		生産林
2005	ア	51	0	12	○	○			○	○		生産林
2005	ア	52	0	11	○	○			○	○		生産林
2005	ア	53	0	11	○	○			○	○		生産林
2005	ア	54	0	11	○	○			○	○		生産林
2005	ア	54	0	12	○	○			○	○		生産林

機能別一覧表

林班	準 林 班	番 号	枝 番	樹 種	水源涵養 維持増進森林	山地災害防止 土壌保全機能森 林	快適環境形成機 能 維持増進森林	保健機能 維持増進森林	木材生産機能 維持増進森林	伐期の延長を 推進すべき森林 標準伐期齡+10年	長伐期を 推進すべき森林 標準伐期齡×2	三重県型森林 区分
2005	ア	55	0	11	○	○			○	○		生産林
2005	ア	55	0	12	○	○			○	○		生産林
2005	ア	56	0	11	○	○			○	○		生産林
2005	ア	56	0	12	○	○			○	○		生産林
2005	ア	57	0	11	○	○			○	○		生産林
2005	ア	58	0	11	○	○			○	○		生産林
2005	ア	58	0	12	○	○			○	○		生産林
2005	ア	59	0	11	○	○			○	○		生産林
2005	ア	59	0	12	○	○			○	○		生産林
2005	ア	60	0	11	○	○			○	○		生産林
2005	ア	60	0	12	○	○			○	○		生産林
2005	ア	61	0	22	○	○			○	○		環境林(保全1)
2005	ア	62	0	11	○	○			○	○		生産林
2005	ア	62	0	12	○	○			○	○		生産林
2005	ア	63	0	22	○	○			○	○		環境林(保全1)
2005	ア	64	0	11	○	○			○	○		生産林
2005	ア	64	0	12	○	○			○	○		生産林
2005	ア	65	0	22	○	○			○	○		環境林(保全1)
2005	ア	66	0	11	○	○			○	○		生産林
2005	ア	66	0	12	○	○			○	○		生産林
2005	ア	67	0	11	○	○			○	○		生産林
2005	ア	68	0	12	○	○			○	○		生産林
2005	ア	69	0	22	○	○			○	○		環境林(保全1)
2005	ア	70	0	12	○	○			○	○		生産林
2005	ア	71	0	12	○	○			○	○		生産林
2005	ア	72	0	12	○	○			○	○		生産林
2005	ア	73	0	12	○	○			○	○		生産林
2005	ア	74	0	11	○	○			○	○		生産林
2005	ア	74	0	22	○	○			○	○		環境林(保全1)
2005	ア	75	0	11	○	○			○	○		生産林
2005	ア	75	0	22	○	○			○	○		環境林(保全1)
2005	ア	76	0	11	○	○			○	○		生産林
2005	ア	77	0	11	○	○			○	○		生産林
2005	ア	77	0	12	○	○			○	○		生産林
2005	ア	78	0	12	○	○			○	○		生産林
2005	ア	78	0	22	○	○			○	○		環境林(保全1)
2005	ア	79	0	11	○	○			○	○		生産林
2005	ア	80	0	11	○	○			○	○		生産林
2005	ア	81	0	11	○	○			○	○		生産林
2005	ア	82	0	42	○	○			○	○		生産林
2005	ア	83	0	42	○	○			○	○		生産林
2005	ア	84	0	42	○	○			○	○		生産林
2005	ア	85	0	41	○	○			○	○		生産林
2005	ア	86	0	41	○	○			○	○		生産林
2005	ア	87	0	42	○	○			○	○		生産林
2005	ア	88	0	11	○	○			○	○		生産林
2006	ア	1	0	11	○	○			○	○		生産林
2006	ア	2	0	12	○	○			○	○		生産林
2006	ア	3	0	11	○	○			○	○		生産林
2006	ア	4	1	12	○	○			○	○		生産林
2006	ア	4	2	12	○	○			○	○		生産林
2006	ア	5	0	11	○	○			○	○		生産林
2006	ア	5	0	12	○	○			○	○		生産林
2006	ア	6	0	11	○	○			○	○		生産林
2006	ア	6	0	12	○	○			○	○		生産林
2006	ア	7	0	11	○	○			○	○		生産林
2006	ア	7	0	12	○	○			○	○		生産林
2006	ア	8	0	22	○	○			○	○		環境林(保全1)
2006	ア	8	1	12	○	○			○	○		生産林
2006	ア	8	2	11	○	○			○	○		生産林
2006	ア	8	2	12	○	○			○	○		生産林
2006	ア	9	0	11	○	○			○	○		生産林
2006	ア	10	0	11	○	○			○	○		生産林
2006	ア	10	0	12	○	○			○	○		生産林
2006	ア	11	0	11	○	○			○	○		生産林
2006	ア	11	0	12	○	○			○	○		生産林
2006	ア	12	0	11	○	○			○	○		生産林
2006	ア	12	0	12	○	○			○	○		生産林
2006	ア	13	0	11	○	○			○	○		生産林

機能別一覧表

林班	準 林 班	番 号	枝 番	樹 種	水源涵養 維持増進森林	山地災害防止 土壌保全機能森 林	快適環境形成機 能 維持増進森林	保健機能 維持増進森林	木材生産機能 維持増進森林	伐期の延長を 推進すべき森林	長伐期を 推進すべき森林	三重県型森林 区分
										標準伐期齡+10年	標準伐期齡×2	
2006	ア	14	0	11	○	○			○	○		生産林
2006	ア	15	0	11	○	○			○	○		生産林
2006	ア	16	1	11	○	○			○	○		生産林
2006	ア	16	2	11	○	○			○	○		生産林
2006	ア	16	2	12	○	○			○	○		生産林
2006	ア	17	1	11	○	○			○	○		生産林
2006	ア	17	1	12	○	○			○	○		生産林
2006	ア	17	1	12	○	○			○	○		生産林
2006	ア	17	2	11	○	○			○	○		生産林
2006	ア	17	2	12	○	○			○	○		生産林
2006	ア	18	0	11	○	○			○	○		生産林
2006	ア	18	0	12	○	○			○	○		生産林
2006	ア	18	1	22	○	○			○	○		環境林(保全1)
2006	ア	19	0	12	○	○			○	○		生産林
2006	ア	20	0	12	○	○			○	○		生産林
2006	ア	21	0	11	○	○			○	○		生産林
2006	ア	22	0	11	○	○			○	○		生産林
2006	ア	23	0	11	○	○			○	○		生産林
2006	ア	23	0	12	○	○			○	○		生産林
2006	ア	24	0	11	○	○			○	○		生産林
2006	ア	24	0	12	○	○			○	○		生産林
2006	ア	25	0	22	○	○			○	○		環境林(保全1)
2006	ア	26	0	11	○	○			○	○		生産林
2006	ア	27	0	22	○	○			○	○		環境林(保全1)
2006	ア	27	0	12	○	○			○	○		生産林
2006	ア	28	0	11	○	○			○	○		生産林
2006	ア	28	0	12	○	○			○	○		生産林
2006	ア	29	0	12	○	○			○	○		生産林
2007	ア	1	0	12	○	○			○	○		生産林
2007	ア	2	0	11	○	○			○	○		生産林
2007	ア	3	0	11	○	○			○	○		生産林
2007	ア	4	0	11	○	○			○	○		生産林
2007	ア	4	0	12	○	○			○	○		生産林
2007	ア	5	0	11	○	○			○	○		生産林
2007	ア	5	0	12	○	○			○	○		生産林
2007	ア	6	0	11	○	○			○	○		生産林
2007	ア	6	0	12	○	○			○	○		生産林
2007	ア	7	0	22	○	○			○	○		環境林(保全1)
2007	ア	8	0	12	○	○			○	○		生産林
2007	ア	9	0	11	○	○			○	○		生産林
2007	ア	9	0	12	○	○			○	○		生産林
2007	ア	10	0	11	○	○			○	○		生産林
2007	ア	10	0	12	○	○			○	○		生産林
2007	ア	11	0	11	○	○			○	○		生産林
2007	ア	11	0	12	○	○			○	○		生産林
2007	ア	12	0	11	○	○			○	○		生産林
2007	ア	12	0	12	○	○			○	○		生産林
2007	ア	13	0	11	○	○			○	○		生産林
2007	ア	13	0	12	○	○			○	○		生産林
2007	ア	14	0	11	○	○			○	○		生産林
2007	ア	14	0	12	○	○			○	○		生産林
2007	ア	14	0	13	○	○			○	○		生産林
2007	ア	15	0	12	○	○			○	○		生産林
2007	ア	16	0	11	○	○			○	○		生産林
2007	ア	16	0	12	○	○			○	○		生産林
2007	ア	17	0	12	○	○			○	○		生産林
2007	ア	18	0	11	○	○			○	○		生産林
2007	ア	19	0	11	○	○			○	○		生産林
2007	ア	20	0	11	○	○			○	○		生産林
2007	ア	21	0	12	○	○			○	○		生産林
2007	ア	21	0	22	○	○			○	○		環境林(保全1)
2007	ア	22	0	12	○	○			○	○		生産林
2007	ア	23	0	12	○	○			○	○		生産林
2007	ア	24	0	11	○	○			○	○		生産林
2007	ア	24	0	12	○	○			○	○		生産林
2007	ア	25	0	11	○	○			○	○		生産林
2007	ア	25	0	12	○	○			○	○		生産林
2007	ア	26	0	12	○	○			○	○		生産林
2007	ア	26	0	13	○	○			○	○		生産林

機能別一覧表

林班	準 林 班	番 号	枝 番	樹 種	水源涵養 維持増進森林	山地災害防止 土壌保全機能森 林	快適環境形成機 能 維持増進森林	保健機能 維持増進森林	木材生産機能 維持増進森林	伐期の延長を 推進すべき森林	長伐期を 推進すべき森林	三重県型森林 区分
										標準伐期齡+10年	標準伐期齡×2	
2007	ア	27	0	11	○	○			○	○		生産林
2007	ア	27	0	12	○	○			○	○		生産林
2007	ア	28	0	22	○	○			○	○		環境林(保全1)
2007	ア	29	0	22	○	○			○	○		環境林(保全1)
2007	ア	30	0	11	○	○			○	○		生産林
2007	ア	30	0	12	○	○			○	○		生産林
2007	ア	31	0	22	○	○			○	○		環境林(保全1)
2007	ア	32	0	11	○	○			○	○		生産林
2007	ア	32	0	12	○	○			○	○		生産林
2007	ア	33	0	12	○	○			○	○		生産林
2007	ア	34	0	11	○	○			○	○		生産林
2007	ア	34	0	22	○	○			○	○		環境林(保全1)
2007	ア	35	0	12	○	○			○	○		生産林
2007	ア	36	0	12	○	○			○	○		生産林
2007	ア	37	0	11	○	○			○	○		生産林
2007	ア	37	0	12	○	○			○	○		生産林
2007	ア	38	0	12	○	○			○	○		生産林
2007	ア	38	0	22	○	○			○	○		環境林(保全1)
2007	ア	39	0	12	○	○			○	○		生産林
2007	ア	39	0	11	○	○			○	○		生産林
2007	ア	40	0	12	○	○			○	○		生産林
2007	ア	41	0	11	○	○			○	○		生産林
2007	ア	42	0	22	○	○			○	○		環境林(保全1)
2007	ア	43	0	12	○	○			○	○		生産林
2007	ア	44	0	11	○	○			○	○		生産林
2007	ア	45	0	11	○	○			○	○		生産林
2007	ア	45	1		○	○			○	○		生産林
2007	ア	46	0	11	○	○			○	○		生産林
2007	ア	47	0	11	○	○			○	○		生産林
2007	ア	48	0	11	○	○			○	○		生産林
2007	ア	49	0	11	○	○			○	○		生産林
2007	ア	50	0	11	○	○			○	○		生産林
2007	ア	50	1	11	○	○			○	○		生産林
2007	ア	50	1	12	○	○			○	○		生産林
2007	ア	50	2	11	○	○			○	○		生産林
2007	ア	50	2	12	○	○			○	○		生産林
2007	ア	51	0	22	○	○			○	○		環境林(保全1)
2007	ア	52	0	11	○	○			○	○		生産林
2007	ア	52	0	12	○	○			○	○		生産林
2007	ア	52	1		○	○			○	○		生産林
2007	ア	53	0	11	○	○			○	○		生産林
2007	ア	53	0	12	○	○			○	○		生産林
2007	ア	54	0	11	○	○			○	○		生産林
2007	ア	54	0	12	○	○			○	○		生産林
2007	ア	55	0	11	○	○			○	○		生産林
2007	ア	55	0	12	○	○			○	○		生産林
2007	ア	56	0	12	○	○			○	○		生産林
2007	ア	57	0	12	○	○			○	○		生産林
2007	ア	58	0	13	○	○			○	○		生産林
2007	ア	59	0	11	○	○			○	○		生産林
2007	ア	59	0	12	○	○			○	○		生産林
2007	ア	60	0	11	○	○			○	○		生産林
2007	ア	60	0	12	○	○			○	○		生産林
2007	ア	61	0	22	○	○			○	○		環境林(保全1)
2007	ア	62	0	11	○	○			○	○		生産林
2007	ア	62	0	22	○	○			○	○		環境林(保全1)
2007	ア	63	0	11	○	○			○	○		生産林
2007	ア	63	0	12	○	○			○	○		生産林
2007	ア	64	0	12	○	○			○	○		環境林(保全1)
2007	ア	65	0	22	○	○			○	○		環境林(保全1)
2007	ア	66	0	22	○	○			○	○		環境林(保全1)
2007	ア	67	0	22	○	○			○	○		環境林(保全1)
2007	ア	68	0	22	○	○			○	○		環境林(保全1)
2007	ア	69	0	11	○	○			○	○		生産林
2007	ア	69	0	12	○	○			○	○		生産林
2007	ア	70	0	12	○	○			○	○		生産林
2007	ア	71	0	22	○	○			○	○		環境林(保全1)
2007	ア	71	1	12	○	○			○	○		生産林
2007	ア	72	1	22	○	○			○	○		環境林(保全1)

機能別一覧表

林班	準 林 班	番 号	枝 番	樹 種	水源涵養 維持増進森林	山地災害防止 土壌保全機能森 林	快適環境形成機 能 維持増進森林	保健機能 維持増進森林	木材生産機能 維持増進森林	伐期の延長を 推進すべき森林 標準伐期齡+10年	長伐期を 推進すべき森林 標準伐期齡×2	三重県型森林 区分
2007	ア	72	2	12	○	○			○	○		生産林
2007	ア	73	0	12	○	○			○	○		生産林
2007	ア	74	0	22	○	○			○	○		環境林(保全1)
2007	ア	75	0	22	○	○			○	○		環境林(保全1)
2007	ア	76	0	22	○	○			○	○		環境林(保全1)
2007	ア	77	0	12	○	○			○	○		生産林
2007	ア	77	0	12	○	○			○	○		生産林
2007	ア	78	0	22	○	○			○	○		環境林(保全1)
2007	ア	79	0	11	○	○			○	○		生産林
2007	ア	79	0	12	○	○			○	○		生産林
2007	ア	80	0	11	○	○			○	○		生産林
2007	ア	80	0	12	○	○			○	○		生産林
2007	ア	81	0	12	○	○			○	○		生産林
2007	ア	81	0	11	○	○			○	○		生産林
2007	ア	82	0	11	○	○			○	○		生産林
2007	ア	82	0	12	○	○			○	○		生産林
2007	ア	83	0	11	○	○			○	○		生産林
2007	ア	83	0	12	○	○			○	○		生産林
2007	ア	84	0	12	○	○			○	○		生産林
2007	ア	84	0	22	○	○			○	○		環境林(保全1)
2007	ア	85	1	22	○	○			○	○		環境林(保全1)
2007	ア	85	2	11	○	○			○	○		生産林
2007	ア	86	0	22	○	○			○	○		環境林(保全1)
2007	ア	87	0	12	○	○			○	○		生産林
2007	ア	88	1	22	○	○			○	○		環境林(保全1)
2007	ア	88	2	11	○	○			○	○		生産林
2007	ア	89	0	22	○	○			○	○		環境林(保全1)
2007	ア	90	0	22	○	○			○	○		環境林(保全1)
2007	ア	91	0	22	○	○			○	○		環境林(保全1)
2007	ア	92	0	11	○	○			○	○		生産林
2007	ア	93	0	12	○	○			○	○		生産林
2007	ア	94	0	11	○	○			○	○		生産林
2007	ア	95	0	11	○	○			○	○		生産林
2008	ア	1	0	11	○	○			○	○		生産林
2008	ア	2	0	11	○	○			○	○		生産林
2008	ア	3	0	64	○	○			○	○		生産林
2008	ア	4	0	11	○	○			○	○		生産林
2008	ア	4	0	12	○	○			○	○		生産林
2008	ア	5	0	11	○	○			○	○		生産林
2008	ア	5	0	12	○	○			○	○		生産林
2008	ア	6	0	11	○	○			○	○		生産林
2008	ア	6	0	12	○	○			○	○		生産林
2008	ア	7	0	22	○	○			○	○		環境林(保全1)
2008	ア	8	1	11	○	○			○	○		生産林
2008	ア	8	1	12	○	○			○	○		生産林
2008	ア	8	2	11	○	○			○	○		生産林
2008	ア	8	2	12	○	○			○	○		生産林
2008	ア	8	3	11	○	○			○	○		生産林
2008	ア	8	4	12	○	○			○	○		生産林
2008	ア	8	5	11	○	○			○	○		生産林
2008	ア	8	5	12	○	○			○	○		生産林
2008	ア	8	6	11	○	○			○	○		生産林
2008	ア	8	6	12	○	○			○	○		生産林
2008	ア	8	7	11	○	○			○	○		生産林
2008	ア	8	7	12	○	○			○	○		生産林
2008	ア	8	8	11	○	○			○	○		生産林
2008	ア	8	8	12	○	○			○	○		生産林
2008	ア	8	9	12	○	○			○	○		生産林
2009	ア	1	0	22	○	○			○	○		環境林(保全1)
2009	ア	2	0	11	○	○			○	○		生産林
2009	ア	2	0	12	○	○			○	○		生産林
2009	ア	2	0	13	○	○			○	○		生産林
2009	ア	2	1	22	○	○			○	○		環境林(保全1)
2009	ア	3	0	11	○	○			○	○		生産林
2009	ア	3	0	12	○	○			○	○		生産林
2010	ア	1	0	31	○	○			○	○		生産林
2010	ア	2	0	11		○			○		○	生産林
2010	ア	2	0	12		○			○		○	生産林
2010	ア	3	0	11	○	○			○	○		生産林

機能別一覧表

林班	準 林 班	番 号	枝 番	樹 種	水源涵養 維持増進森林	山地災害防止 土壌保全機能森 林	快適環境形成機 能 維持増進森林	保健機能 維持増進森林	木材生産機能 維持増進森林	伐期の延長を 推進すべき森林 標準伐期齢+10年	長伐期を 推進すべき森林 標準伐期齢×2	三重県型森林 区分
2010	ア	3	0	12	○	○			○	○		生産林
2010	ア	4	1	22	○	○			○	○		環境林(保全1)
2010	ア	4	2	22	○	○			○	○		環境林(保全1)
2010	ア	4	3	21	○	○			○	○		生産林
2010	ア	5	0	22	○	○			○	○		環境林(保全1)
2010	ア	5	1	22	○	○			○	○		環境林(保全1)
2010	ア	5	2	22	○	○			○	○		環境林(保全1)
2010	ア	6	0	11		○			○		○	生産林
2010	ア	7	0	11		○			○		○	生産林
2010	ア	8	0	11		○			○		○	生産林
2011	ア	1	0	11		○			○		○	生産林
2011	ア	1	0	12		○			○		○	生産林
2011	ア	1	0	22	○	○			○	○		環境林(保全1)
2011	ア	2	0	12		○			○		○	生産林
2011	ア	3	0	11	○	○			○	○		生産林
2011	ア	3	0	12	○	○			○	○		生産林
2011	ア	4	0	11	○	○			○	○		生産林
2011	ア	4	0	12	○	○			○	○		生産林
2011	ア	5	0	22	○	○			○	○		環境林(保全1)
2011	ア	6	0	11	○	○			○	○		生産林
2011	ア	6	0	12	○	○			○	○		生産林
2011	ア	7	0	11	○	○			○	○		生産林
2011	ア	7	0	12	○	○			○	○		生産林
2011	ア	8	0	11	○	○			○	○		生産林
2011	ア	8	0	12	○	○			○	○		生産林
2011	ア	9	0	11	○	○			○	○		生産林
2011	ア	9	0	12	○	○			○	○		生産林
2011	ア	10	0	11	○	○			○	○		生産林
2011	ア	10	0	12	○	○			○	○		生産林
2011	ア	11	0	11	○	○			○	○		生産林
2011	ア	11	0	12	○	○			○	○		生産林
2011	ア	12	0	11	○	○			○	○		生産林
2011	ア	12	0	12	○	○			○	○		生産林
2011	ア	13	0	12	○	○			○	○		生産林
2011	ア	14	0	11	○	○			○	○		生産林
2011	ア	14	0	12	○	○			○	○		生産林
2011	ア	15	0	12	○	○			○	○		生産林
2011	ア	16	0	12	○	○			○	○		生産林
2011	ア	17	0	12	○	○			○	○		生産林
2011	ア	18	0	12	○	○			○	○		生産林
2011	ア	19	0	11	○	○			○	○		生産林
2011	ア	19	0	12	○	○			○	○		生産林
2011	ア	20	0	12	○	○			○	○		生産林
2011	ア	21	0	12	○	○			○	○		生産林
2011	ア	21	0	11	○	○			○	○		環境林(保全1)
2011	ア	22	0	11	○	○			○	○		生産林
2011	ア	22	0	12	○	○			○	○		生産林
2011	ア	23	0	12	○	○			○	○		生産林
2011	ア	24	0	11	○	○			○	○		生産林
2011	ア	24	0	12	○	○			○	○		生産林
2011	ア	25	0	12	○	○			○	○		生産林
2011	ア	26	0	11	○	○			○	○		生産林
2011	ア	26	0	12	○	○			○	○		生産林
2012	ア	1	0	11	○	○			○	○		生産林
2012	ア	1	0	12	○	○			○	○		生産林
2012	ア	2	0	11	○	○			○	○		生産林
2012	ア	2	0	12	○	○			○	○		生産林
2012	ア	3	0	11	○	○			○	○		生産林
2012	ア	3	0	12	○	○			○	○		生産林
2012	ア	4	0	12	○	○			○	○		生産林
2012	ア	5	0	11	○	○			○	○		生産林
2012	ア	5	0	12	○	○			○	○		生産林
2012	ア	6	0	11	○	○			○	○		生産林
2012	ア	6	0	12	○	○			○	○		生産林
2012	ア	7	0	22	○	○			○	○		環境林(保全1)
2012	ア	7	1	11	○	○			○	○		生産林
2012	ア	7	1	12	○	○			○	○		生産林
2012	ア	7	2	11	○	○			○	○		生産林
2012	ア	7	2	12	○	○			○	○		生産林

機能別一覧表

林班	準 林 班	番 号	枝 番	樹 種	水源涵養 維持増進森林	山地災害防止 土壌保全機能森 林	快適環境形成機 能 維持増進森林	保健機能 維持増進森林	木材生産機能 維持増進森林	伐期の延長を 推進すべき森林 標準伐期齡+10年	長伐期を 推進すべき森林 標準伐期齡×2	三重県型森林 区分
2012	ア	7	3	11	○	○				○		生産林
2012	ア	7	3	12	○	○				○		生産林
2012	ア	8	0	22	○	○				○		環境林(保全1)
2012	ア	8	1	11	○	○				○		生産林
2012	ア	8	1	12	○	○				○		生産林
2012	ア	9	1	11	○	○				○		生産林
2012	ア	9	1	12	○	○				○		生産林
2012	ア	9	2	11	○	○				○		生産林
2012	ア	9	2	12	○	○				○		生産林
2012	ア	9	3	11	○	○				○		生産林
2012	ア	9	3	12	○	○				○		生産林
2012	ア	9	4	11	○	○				○		生産林
2012	ア	9	4	12	○	○				○		生産林
2012	ア	9	4	22	○	○				○		環境林(保全1)
2012	ア	9	5	11	○	○				○		生産林
2012	ア	9	5	12	○	○				○		生産林
2012	ア	9	6	22	○	○				○		環境林(保全1)
2013	ア	1	0	11	○	○			○	○		生産林
2013	ア	1	0	12	○	○			○	○		生産林
2013	ア	2	0	11	○	○			○	○		生産林
2013	ア	2	0	12	○	○			○	○		生産林
2013	ア	3	0	11	○	○			○	○		生産林
2013	ア	3	0	12	○	○			○	○		生産林
2013	ア	4	0	22	○	○			○	○		環境林(保全1)
2013	ア	5	0	22	○	○			○	○		環境林(保全1)
2013	ア	6	0	11	○	○			○	○		生産林
2013	ア	6	0	12	○	○			○	○		生産林
2013	ア	6	1	22	○	○			○	○		環境林(保全1)
2013	ア	7	0	11	○	○			○	○		生産林
2013	ア	7	0	12	○	○			○	○		生産林
2013	ア	7	1	22	○	○			○	○		環境林(保全1)
2013	ア	8	0	22	○	○			○	○		環境林(保全1)
2014	ア	1	0	12	○	○			○	○		生産林
2014	ア	2	0	11	○	○			○	○		生産林
2014	ア	2	0	12	○	○			○	○		生産林
2014	ア	3	0	11	○	○			○	○		生産林
2014	ア	3	0	12	○	○			○	○		生産林
2014	ア	3	0	22	○	○			○	○		環境林(保全1)
2014	ア	3	1	22	○	○			○	○		環境林(保全1)
2014	ア	3	2	22	○	○			○	○		環境林(保全1)
2014	ア	4	0	11	○	○			○	○		生産林
2014	ア	4	0	12	○	○			○	○		生産林
2014	ア	4	0	22	○	○			○	○		環境林(保全1)
2014	ア	5	0	22	○	○			○	○		環境林(保全1)
2014	ア	6	0	11	○	○			○	○		生産林
2014	ア	6	0	12	○	○			○	○		生産林
2014	ア	7	0	11	○	○			○	○		生産林
2014	ア	7	0	12	○	○			○	○		生産林
2014	ア	7	0	22	○	○			○	○		環境林(保全1)
2014	ア	8	0	12	○	○			○	○		生産林
2015	ア	1	0	11	○	○			○	○		生産林
2015	ア	1	0	12	○	○			○	○		生産林
2015	ア	1	1	12	○	○			○	○		生産林
2015	ア	2	0	11	○	○			○	○		生産林
2015	ア	2	0	12	○	○			○	○		生産林
2015	ア	3	0	11	○	○			○	○		生産林
2015	ア	3	0	12	○	○			○	○		生産林
2015	ア	4	0	11	○	○			○	○		生産林
2015	ア	4	0	12	○	○			○	○		生産林
2015	ア	5	0	22	○	○			○	○		環境林(保全1)
2015	ア	6	0	12	○	○			○	○		生産林
2015	ア	7	0	11	○	○			○	○		生産林
2015	ア	7	0	12	○	○			○	○		生産林
2015	ア	8	0	11	○	○			○	○		生産林
2015	ア	8	0	12	○	○			○	○		生産林
2015	ア	9	0	11	○	○			○	○		生産林
2015	ア	9	0	12	○	○			○	○		生産林
2015	ア	10	0	11	○	○			○	○		生産林
2015	ア	10	0	12	○	○			○	○		生産林

機能別一覧表

林班	準 林 班	番 号	枝 番	樹 種	水源涵養 維持増進森林	山地災害防止 土壌保全機能森 林	快適環境形成機 能 維持増進森林	保健機能 維持増進森林	木材生産機能 維持増進森林	伐期の延長を 推進すべき森林 標準伐期齢+10年	長伐期を 推進すべき森林 標準伐期齢×2	三重県型森林 区分
2015	ア	11	0	12	○	○			○	○		生産林
2015	ア	12	0	11	○	○			○	○		生産林
2015	ア	13	0	11	○	○			○	○		生産林
2015	ア	13	0	12	○	○			○	○		生産林
2015	ア	13	0	13	○	○			○	○		生産林
2015	ア	14	0	11	○	○			○	○		生産林
2015	ア	14	0	12	○	○			○	○		生産林
2015	ア	15	0	11	○	○			○	○		生産林
2015	ア	15	0	12	○	○			○	○		生産林
2015	ア	16	0	22	○	○			○	○		環境林(保全1)
2015	ア	17	0	12	○	○			○	○		生産林
2015	ア	18	0	11	○	○			○	○		生産林
2015	ア	19	0	11	○	○			○	○		生産林
2015	ア	20	0	11	○	○			○	○		生産林
2015	ア	21	0	12	○	○			○	○		生産林
2015	ア	22	0	22	○	○			○	○		環境林(保全1)
2016	ア	1	0	11	○	○			○	○		生産林
2016	ア	2	0	11	○	○			○	○		生産林
2016	ア	2	0	11	○	○			○	○		生産林
2016	ア	3	0	11	○	○			○	○		生産林
2016	ア	3	0	11	○	○			○	○		生産林
2016	ア	4	0	11	○	○			○	○		生産林
2016	ア	5	0	11	○	○			○	○		生産林
2016	ア	5	0	12	○	○			○	○		生産林
2016	ア	6	0	12	○	○			○	○		生産林
2016	ア	7	0	11	○	○			○	○		生産林
2016	ア	7	0	22	○	○			○	○		生産林
2016	ア	7	1	11	○	○			○	○		生産林
2016	ア	7	1	12	○	○			○	○		生産林
2016	ア	8	0	11	○	○			○	○		生産林
2016	ア	8	0	12	○	○			○	○		生産林
2016	ア	9	0	11	○	○			○	○		生産林
2016	ア	9	0	12	○	○			○	○		生産林
2016	ア	10	0	11	○	○			○	○		生産林
2016	ア	10	0	12	○	○			○	○		生産林
2016	ア	11	0	11	○	○			○	○		生産林
2016	ア	11	0	12	○	○			○	○		生産林
2016	ア	12	0	22	○	○			○	○		環境林(保全1)
2016	ア	12	1	11	○	○			○	○		生産林
2016	ア	12	1	12	○	○			○	○		生産林
2016	ア	12	2	11	○	○			○	○		生産林
2016	ア	12	2	12	○	○			○	○		生産林
2016	ア	12	3	12	○	○			○	○		生産林
2016	ア	12	3	11	○	○			○	○		生産林
2016	ア	12	4	12	○	○			○	○		生産林
2016	ア	12	4	11	○	○			○	○		生産林
2016	ア	12	5	12	○	○			○	○		生産林
2016	ア	12	5	11	○	○			○	○		生産林
2016	ア	12	6	11	○	○			○	○		生産林
2016	ア	12	6	12	○	○			○	○		生産林
2016	ア	12	7	12	○	○			○	○		生産林
2016	ア	12	8	12	○	○			○	○		生産林
2016	ア	12	9	11	○	○			○	○		生産林
2016	ア	12	9	12	○	○			○	○		生産林
2016	ア	12	10	11	○	○			○	○		生産林
2016	ア	12	10	12	○	○			○	○		生産林
2016	ア	12	11	11	○	○			○	○		生産林
2016	ア	12	11	12	○	○			○	○		生産林
2016	ア	12	12	11	○	○			○	○		生産林
2016	ア	12	12	12	○	○			○	○		生産林
2016	ア	12	13	11	○	○			○	○		生産林
2016	ア	12	13	12	○	○			○	○		生産林
2016	ア	12	14	22	○	○			○	○		環境林(保全1)
2016	ア	12	15	11	○	○			○	○		生産林
2016	ア	12	15	12	○	○			○	○		生産林
2016	ア	12	16	11	○	○			○	○		生産林
2016	ア	12	16	12	○	○			○	○		生産林
2016	ア	13	0	11	○	○			○	○		生産林
2016	ア	14	0	12	○	○			○	○		生産林

機能別一覧表

林班	準 林 班	番 号	枝 番	樹 種	水源涵養 維持増進森林	山地災害防止 土壌保全機能森 林	快適環境形成機 能 維持増進森林	保健機能 維持増進森林	木材生産機能 維持増進森林	伐期の延長を 推進すべき森林 標準伐期齡+10年	長伐期を 推進すべき森林 標準伐期齡×2	三重県型森林 区分
2016	ア	15	0	11	○	○			○	○		生産林
2016	ア	16	0	22	○	○			○	○		環境林(保全1)
2016	ア	17	0	11	○	○			○	○		生産林
2016	ア	17	0	12	○	○			○	○		生産林
2016	ア	18	0	11	○	○			○	○		生産林
2016	ア	18	0	12	○	○			○	○		生産林
2016	ア	19	0	11	○	○			○	○		生産林
2016	ア	19	0	12	○	○			○	○		生産林
2016	ア	19	1	11	○	○			○	○		生産林
2016	ア	19	1	12	○	○			○	○		生産林
2016	ア	19	2	11	○	○			○	○		生産林
2016	ア	19	2	12	○	○			○	○		生産林
2016	ア	20	0	11	○	○			○	○		生産林
2017	ア	1	0	11	○	○			○	○		生産林
2017	ア	1	1	22	○	○			○	○		環境林(保全1)
2017	ア	2	0	11	○	○			○	○		生産林
2017	ア	3	0	11	○	○			○	○		生産林
2017	ア	4	0	11	○	○			○	○		生産林
2017	ア	5	0	11	○	○			○	○		生産林
2017	ア	6	0	11	○	○			○	○		生産林
2017	ア	7	0	11	○	○			○	○		生産林
2017	ア	8	0	11	○	○			○	○		生産林
2017	ア	9	0	11	○	○			○	○		生産林
2017	ア	9	0	12	○	○			○	○		生産林
2017	ア	10	0	22	○	○			○	○		環境林(保全1)
2017	ア	10	1	11	○	○			○	○		生産林
2017	ア	10	1	12	○	○			○	○		生産林
2017	ア	10	2	11	○	○			○	○		生産林
2017	ア	10	2	12	○	○			○	○		生産林
2017	ア	10	3	11	○	○			○	○		生産林
2017	ア	11	0	11	○	○			○	○		生産林
2017	ア	11	0	12	○	○			○	○		生産林
2017	ア	12	0	22	○	○			○	○		環境林(保全1)
2017	ア	12	1	11	○	○			○	○		生産林
2017	ア	12	1	12	○	○			○	○		生産林
2017	ア	12	2	12	○	○			○	○		生産林
2017	ア	12	3	12	○	○			○	○		生産林
2017	ア	12	4	11	○	○			○	○		生産林
2017	ア	12	4	12	○	○			○	○		生産林
2017	ア	12	5	12	○	○			○	○		生産林
2017	ア	12	6	12	○	○			○	○		生産林
2017	ア	12	7	11	○	○			○	○		生産林
2017	ア	12	7	12	○	○			○	○		生産林
2017	ア	12	8	12	○	○			○	○		生産林
2017	ア	12	9	12	○	○			○	○		生産林
2017	ア	12	10	11	○	○			○	○		生産林
2017	ア	12	10	12	○	○			○	○		生産林
2017	ア	12	11	12	○	○			○	○		生産林
2017	ア	12	12	11	○	○			○	○		生産林
2017	ア	12	12	12	○	○			○	○		生産林
2017	ア	12	13	22	○	○			○	○		環境林(保全1)
2017	ア	12	14	11	○	○			○	○		生産林
2017	ア	12	14	12	○	○			○	○		生産林
2017	ア	12	15	11	○	○			○	○		生産林
2017	ア	12	15	12	○	○			○	○		生産林
2017	ア	12	16	12	○	○			○	○		生産林
2017	ア	12	17	12	○	○			○	○		生産林
2017	ア	12	18	11	○	○			○	○		生産林
2017	ア	12	18	12	○	○			○	○		生産林
2017	ア	12	19	12	○	○			○	○		生産林
2017	ア	12	20	11	○	○			○	○		生産林
2017	ア	12	20	12	○	○			○	○		生産林
2017	ア	12	21	12	○	○			○	○		生産林
2017	ア	12	22	11	○	○			○	○		生産林
2017	ア	12	22	12	○	○			○	○		生産林
2017	ア	12	23	11	○	○			○	○		生産林
2017	ア	12	23	12	○	○			○	○		生産林
2017	ア	13	0	11	○	○			○	○		生産林
2017	ア	13	0	12	○	○			○	○		生産林

機能別一覧表

林班	準 林 班	番 号	枝 番	樹 種	水源涵養 維持増進森林	山地災害防止 土壌保全機能森 林	快適環境形成機 能 維持増進森林	保健機能 維持増進森林	木材生産機能 維持増進森林	伐期の延長を 推進すべき森林 標準伐期齡+10年	長伐期を 推進すべき森林 標準伐期齡×2	三重県型森林 区分
2018	7	1	0	11	○	○			○	○		生産林
2018	7	1	0	12	○	○			○	○		生産林
2018	7	1	1	21	○	○			○	○		環境林(保全1)
2018	7	1	1	22	○	○			○	○		環境林(保全1)
2018	7	2	1	12	○	○			○	○		生産林
2018	7	2	2	11	○	○			○	○		生産林
2018	7	3	0	22	○	○			○	○		環境林(保全1)
2018	7	3	1	12	○	○			○	○		生産林
2018	7	4	0	12	○	○			○	○		生産林
2018	7	4	0	22	○	○			○	○		環境林(保全1)
2018	7	5	0	12	○	○			○	○		生産林
2018	7	5	0	11	○	○			○	○		生産林
2018	7	6	0	22	○	○			○	○		環境林(保全1)
2018	7	6	1	12	○	○			○	○		生産林
2018	7	7	0	11	○	○			○	○		生産林
2018	7	7	0	12	○	○			○	○		生産林
2018	7	8	0	12	○	○			○	○		生産林
2018	7	9	1	11	○	○			○	○		生産林
2018	7	9	1	12	○	○			○	○		生産林
2018	7	9	2	12	○	○			○	○		環境林(保全1)
2018	7	10	0	11	○	○			○	○		生産林
2018	7	11	0	22	○	○			○	○		環境林(保全1)
2018	7	12	0	11	○	○			○	○		生産林
2018	7	12	0	12	○	○			○	○		生産林
2018	7	13	1	11	○	○			○	○		生産林
2018	7	13	1	12	○	○			○	○		生産林
2018	7	13	2	11	○	○			○	○		生産林
2018	7	13	2	12	○	○			○	○		生産林
2018	7	14	0	22	○	○			○	○		環境林(保全1)
2018	7	14	0	22	○	○			○	○		環境林(保全1)
2018	7	14	1	12	○	○			○	○		生産林
2018	7	14	2	12	○	○			○	○		生産林
2018	7	15	0	11	○	○			○	○		生産林
2018	7	16	0	11	○	○			○	○		生産林
2018	7	17	0	11	○	○			○	○		生産林
2018	7	18	0	22	○	○			○	○		環境林(保全1)
2018	7	18	0	22	○	○			○	○		環境林(保全1)
2018	7	18	1	12	○	○			○	○		生産林
2018	7	19	0	11	○	○			○	○		生産林
2018	7	19	0	12	○	○			○	○		生産林
2018	7	19	0	11	○	○			○	○		生産林
2018	7	20	0	11	○	○			○	○		生産林
2018	7	20	0	12	○	○			○	○		生産林
2018	7	21	0	11	○	○			○	○		生産林
2018	7	21	0	12	○	○			○	○		生産林
2018	7	22	0	11	○	○			○	○		生産林
2018	7	22	0	12	○	○			○	○		生産林
2018	7	23	0	11	○	○			○	○		生産林
2018	7	23	0	12	○	○			○	○		生産林
2018	7	24	0	11	○	○			○	○		生産林
2018	7	24	0	12	○	○			○	○		生産林
2018	7	25	0	11	○	○			○	○		生産林
2018	7	25	0	11	○	○			○	○		生産林
2018	7	25	0	12	○	○			○	○		生産林
2018	7	25	1	11	○	○			○	○		生産林
2018	7	25	1	12	○	○			○	○		生産林
2018	7	26	0	11	○	○			○	○		生産林
2018	7	26	0	12	○	○			○	○		生産林
2018	7	27	0	11	○	○			○	○		生産林
2018	7	27	0	12	○	○			○	○		生産林
2018	7	28	0	11	○	○			○	○		生産林
2018	7	28	0	12	○	○			○	○		生産林
2018	7	29	0	11	○	○			○	○		生産林
2018	7	29	0	12	○	○			○	○		生産林
2018	7	30	0	11	○	○			○	○		生産林
2018	7	30	0	12	○	○			○	○		生産林
2018	7	31	0	22	○	○			○	○		環境林(保全1)
2018	7	32	0	12	○	○			○	○		生産林
2018	7	33	0	12	○	○			○	○		生産林

機能別一覧表

林班	準 林 班	番 号	枝 番	樹 種	水源涵養 維持増進森林	山地災害防止 土壌保全機能森 林	快適環境形成機 能 維持増進森林	保健機能 維持増進森林	木材生産機能 維持増進森林	伐期の延長を 推進すべき森林	長伐期を 推進すべき森林	三重県型森林 区分
										標準伐期齡+10年	標準伐期齡×2	
2018	ア	34	0	12	○	○			○	○		生産林
2018	ア	35	0	12	○	○			○	○		生産林
2018	ア	36	0	12	○	○			○	○		生産林
2018	ア	37	1	11	○	○			○	○		生産林
2018	ア	37	1	12	○	○			○	○		生産林
2018	ア	37	2	11	○	○			○	○		生産林
2018	ア	38	0	12	○	○			○	○		生産林
2018	ア	39	0	12	○	○			○	○		生産林
2018	ア	40	0	11	○	○			○	○		生産林
2018	ア	41	0	12	○	○			○	○		生産林
2018	ア	42	0	11	○	○			○	○		生産林
2018	ア	43	0	12	○	○			○	○		生産林
2018	ア	43	0	11	○	○			○	○		生産林
2018	ア	44	0	12	○	○			○	○		生産林
2018	ア	45	0	11	○	○			○	○		生産林
2018	ア	46	0	11	○	○			○	○		生産林
2018	ア	46	0	12	○	○			○	○		生産林
2018	ア	47	0	12	○	○			○	○		生産林
2018	ア	48	0	11	○	○			○	○		生産林
2018	ア	49	0	12	○	○			○	○		生産林
2018	ア	50	0	11	○	○			○	○		生産林
2018	ア	51	0	12	○	○			○	○		生産林
2018	ア	52	0	12	○	○			○	○		生産林
2018	ア	53	0	12	○	○			○	○		生産林
2018	ア	54	0	11	○	○			○	○		生産林
2018	ア	55	0	22	○	○			○	○		環境林(保全1)
2018	ア	56	0	12	○	○			○	○		生産林
2019	ア	1	0	12	○	○			○	○		生産林
2019	ア	1	1	11	○	○			○	○		生産林
2019	ア	2	0	12	○	○			○	○		生産林
2019	ア	3	0	12	○	○			○	○		生産林
2019	ア	4	0	11	○	○			○	○		生産林
2019	ア	5	0	11	○	○			○	○		生産林
2019	ア	6	0	12	○	○			○	○		生産林
2019	ア	7	0	11	○	○			○	○		生産林
2019	ア	8	0	11	○	○			○	○		生産林
2019	ア	9	0	11	○	○			○	○		生産林
2019	ア	9	0	12	○	○			○	○		生産林
2019	ア	10	0	11	○	○			○	○		生産林
2019	ア	11	0	11	○	○			○	○		生産林
2019	ア	12	0	13	○	○			○	○		生産林
2019	ア	12	0	22	○	○			○	○		環境林(保全1)
2019	ア	13	0	22	○	○			○	○		環境林(保全1)
2019	ア	14	0	11	○	○			○	○		生産林
2019	ア	14	0	12	○	○			○	○		生産林
2019	ア	15	0	11	○	○			○	○		生産林
2019	ア	16	0	11	○	○			○	○		生産林
2019	ア	16	0	12	○	○			○	○		生産林
2019	ア	17	0	11	○	○			○	○		生産林
2019	ア	17	0	12	○	○			○	○		生産林
2019	ア	18	0	11	○	○			○	○		生産林
2019	ア	18	0	12	○	○			○	○		生産林
2019	ア	19	0	11	○	○			○	○		生産林
2019	ア	19	0	12	○	○			○	○		生産林
2019	ア	20	0	11	○	○			○	○		生産林
2019	ア	20	0	12	○	○			○	○		生産林
2019	ア	21	0	11	○	○			○	○		生産林
2019	ア	21	0	12	○	○			○	○		生産林
2019	ア	22	0	22	○	○			○	○		環境林(保全1)
2019	ア	23	0	12	○	○			○	○		生産林
2019	ア	23	0	13	○	○			○	○		生産林
2019	ア	24	0	12	○	○			○	○		生産林
2019	ア	25	0	11	○	○			○	○		生産林
2019	ア	25	0	12	○	○			○	○		生産林
2019	ア	26	0	12	○	○			○	○		生産林
2019	ア	27	0	22	○	○			○	○		環境林(保全1)
2019	ア	28	0	22	○	○			○	○		環境林(保全1)
2019	ア	29	0	22	○	○			○	○		環境林(保全1)
2019	ア	30	0	22	○	○			○	○		環境林(保全1)

機能別一覧表

林班	準 林 班	番 号	枝 番	樹 種	水源涵養 維持増進森林	山地災害防止 土壌保全機能森 林	快適環境形成機 能 維持増進森林	保健機能 維持増進森林	木材生産機能 維持増進森林	伐期の延長を 推進すべき森林 標準伐期齡+10年	長伐期を 推進すべき森林 標準伐期齡×2	三重県型森林 区分
2019	ア	31	0	12	○	○			○	○		生産林
2019	ア	32	0	22	○	○			○	○		環境林(保全1)
2019	ア	33	0	12	○	○			○	○		生産林
2019	ア	34	0	22	○	○			○	○		環境林(保全1)
2019	ア	35	0	11	○	○			○	○		生産林
2019	ア	36	0	11	○	○			○	○		生産林
2019	ア	37	0	11	○	○			○	○		生産林
2019	ア	38	0	11	○	○			○	○		生産林
2019	ア	38	0	12	○	○			○	○		生産林
2019	ア	39	0	22	○	○			○	○		環境林(保全1)
2019	ア	39	1	11	○	○			○	○		生産林
2019	ア	39	1	12	○	○			○	○		生産林
2019	ア	40	0	11	○	○			○	○		生産林
2019	ア	40	0	12	○	○			○	○		生産林
2019	ア	41	0	11	○	○			○	○		生産林
2019	ア	41	0	12	○	○			○	○		生産林
2019	ア	42	0	11	○	○			○	○		生産林
2019	ア	42	0	12	○	○			○	○		生産林
2019	ア	43	0	11	○	○			○	○		生産林
2019	ア	43	0	12	○	○			○	○		生産林
2019	ア	44	0	11	○	○			○	○		生産林
2019	ア	44	0	12	○	○			○	○		生産林
2019	ア	45	0	12	○	○			○	○		生産林
2019	ア	46	0	12	○	○			○	○		生産林
2019	ア	46	1	11	○	○			○	○		生産林
2019	ア	46	1	12	○	○			○	○		生産林
2019	ア	46	2	11	○	○			○	○		生産林
2019	ア	46	3	12	○	○			○	○		生産林
2019	ア	46	4	11	○	○			○	○		生産林
2019	ア	47	0	11	○	○			○	○		環境林(保全1)
2019	ア	48	0	11	○	○			○	○		生産林
2019	ア	49	0	11	○	○			○	○		生産林
2019	ア	50	0	12	○	○			○	○		生産林
2019	ア	51	0	12	○	○			○	○		生産林
2019	ア	52	0	12	○	○			○	○		生産林
2019	ア	53	0	12	○	○			○	○		生産林
2019	ア	54	0	22	○	○			○	○		環境林(保全1)
2019	ア	55	0	11	○	○			○	○		生産林
2019	ア	55	0	12	○	○			○	○		生産林
2019	ア	56	0	12	○	○			○	○		生産林
2019	ア	57	0	12	○	○			○	○		生産林
2019	ア	58	0	11	○	○			○	○		生産林
2019	ア	58	0	12	○	○			○	○		生産林
2019	ア	59	0	11	○	○			○	○		生産林
2019	ア	60	0	11	○	○			○	○		生産林
2019	ア	61	0	11	○	○			○	○		生産林
2019	ア	61	0	12	○	○			○	○		生産林
2019	ア	62	0	11	○	○			○	○		生産林
2019	ア	62	0	12	○	○			○	○		生産林
2019	ア	63	0	11	○	○			○	○		生産林
2019	ア	64	0	11	○	○			○	○		生産林
2019	ア	64	0	12	○	○			○	○		生産林
2019	ア	65	0	22	○	○			○	○		環境林(保全1)
2019	ア	66	0	11	○	○			○	○		環境林(保全1)
2019	ア	67	1	11	○	○			○	○		生産林
2019	ア	67	2	12	○	○			○	○		生産林
2019	ア	67	3	11	○	○			○	○		生産林
2019	ア	67	3	12	○	○			○	○		生産林
2019	ア	68	0	11	○	○			○	○		生産林
2019	ア	69	0	11	○	○			○	○		生産林
2019	ア	70	0	11	○	○			○	○		生産林
2019	ア	71	1	11	○	○			○	○		生産林
2019	ア	71	1	21	○	○			○	○		生産林
2019	ア	71	2	11	○	○			○	○		生産林
2019	ア	72	0	11	○	○			○	○		生産林
2019	ア	73	0	11	○	○			○	○		生産林
2019	ア	74	0	11	○	○			○	○		生産林
2019	ア	75	0	11	○	○			○	○		生産林
2019	ア	76	0	11	○	○			○	○		生産林

機能別一覧表

林班	準 林 班	番 号	枝 番	樹 種	水源涵養 維持増進森林	山地災害防止 土壌保全機能森 林	快適環境形成機 能 維持増進森林	保健機能 維持増進森林	木材生産機能 維持増進森林	伐期の延長を 推進すべき森林 標準伐期齡+10年	長伐期を 推進すべき森林 標準伐期齡×2	三重県型森林 区分
2019	ア	77	0	11	○	○			○	○		生産林
2019	ア	78	0	22	○	○			○	○		環境林(保全1)
2019	ア	79	0	22	○	○			○	○		環境林(保全1)
2019	ア	80	0	12	○	○			○	○		生産林
2019	ア	80	0	12	○	○			○	○		環境林(保全1)
2019	ア	81	0	11	○	○			○	○		生産林
2019	ア	81	0	12	○	○			○	○		生産林
2019	ア	82	0	11	○	○			○	○		生産林
2019	ア	82	0	12	○	○			○	○		生産林
2019	ア	83	0	22	○	○			○	○		環境林(保全1)
2019	ア	83	0	12	○	○			○	○		生産林
2019	ア	84	0	12	○	○			○	○		生産林
2019	ア	85	0	11	○	○			○	○		生産林
2019	ア	86	0	11	○	○			○	○		生産林
2019	ア	86	0	12	○	○			○	○		生産林
2019	ア	87	0	11	○	○			○	○		生産林
2019	ア	87	0	12	○	○			○	○		生産林
2019	ア	87	1	11	○	○			○	○		生産林
2019	ア	87	1	12	○	○			○	○		生産林
2019	ア	88	0	11	○	○			○	○		生産林
2019	ア	88	0	12	○	○			○	○		生産林
2019	ア	89	0	11	○	○			○	○		生産林
2019	ア	89	0	12	○	○			○	○		生産林
2019	ア	90	0	11	○	○			○	○		生産林
2019	ア	90	0	12	○	○			○	○		生産林
2019	ア	91	0	22	○	○			○	○		環境林(保全1)
2019	ア	92	0	11	○	○			○	○		生産林
2019	ア	92	0	12	○	○			○	○		生産林
2019	ア	93	1	11	○	○			○	○		生産林
2019	ア	93	2	21	○	○			○	○		生産林
2020	ア	1	0	12	○	○			○	○		生産林
2020	ア	2	0	12	○	○			○	○		生産林
2020	ア	2	0	13	○	○			○	○		生産林
2020	ア	3	0	12	○	○			○	○		生産林
2020	ア	3	0	13	○	○			○	○		生産林
2020	ア	3	1	12	○	○			○	○		生産林
2020	ア	4	0	11	○	○			○	○		生産林
2020	ア	5	0	11	○	○			○	○		生産林
2020	ア	6	0	11	○	○			○	○		生産林
2020	ア	7	0	12	○	○			○	○		生産林
2020	ア	8	0	11	○	○			○	○		生産林
2020	ア	8	0	12	○	○			○	○		生産林
2020	ア	9	0	11	○	○			○	○		生産林
2020	ア	9	0	12	○	○			○	○		生産林
2020	ア	9	1	12	○	○			○	○		生産林
2020	ア	10	0	12	○	○			○	○		生産林
2020	ア	11	0	12	○	○			○	○		生産林
2020	ア	12	0	11	○	○			○	○		生産林
2020	ア	12	0	12	○	○			○	○		生産林
2020	ア	13	0	11	○	○			○	○		生産林
2020	ア	14	0	11	○	○			○	○		生産林
2020	ア	14	0	12	○	○			○	○		生産林
2020	ア	15	0	11	○	○			○	○		生産林
2020	ア	15	0	12	○	○			○	○		生産林
2020	ア	16	0	11	○	○			○	○		生産林
2020	ア	16	0	12	○	○			○	○		生産林
2020	ア	17	0	12	○	○			○	○		生産林
2020	ア	18	0	11	○	○			○	○		生産林
2020	ア	18	0	12	○	○			○	○		生産林
2020	ア	19	0	22	○	○			○	○		環境林(保全1)
2020	ア	20	0	12	○	○			○	○		生産林
2020	ア	21	0	12	○	○			○	○		生産林
2020	ア	22	0	12	○	○			○	○		生産林
2020	ア	23	0	22	○	○			○	○		環境林(保全1)
2020	ア	24	0	22	○	○			○	○		環境林(保全1)
2020	ア	25	0	22	○	○			○	○		環境林(保全1)
2020	ア	26	0	22	○	○			○	○		環境林(保全1)
2020	ア	27	0	22	○	○			○	○		環境林(保全1)
2020	ア	28	0	22	○	○			○	○		環境林(保全1)

機能別一覧表

林班	準 林 班	番 号	枝 番	樹 種	水源涵養 維持増進森林	山地災害防止 土壌保全機能森 林	快適環境形成機 能 維持増進森林	保健機能 維持増進森林	木材生産機能 維持増進森林	伐期の延長を 推進すべき森林	長伐期を 推進すべき森林	三重県型森林 区分
										標準伐期齡+10年	標準伐期齡×2	
2020	ア	29	0	11	○	○			○	○		生産林
2020	ア	29	0	12	○	○			○	○		生産林
2020	ア	30	0	11	○	○			○	○		生産林
2020	ア	30	0	12	○	○			○	○		生産林
2020	ア	31	0	11	○	○			○	○		生産林
2020	ア	31	0	12	○	○			○	○		生産林
2020	ア	31	1	12	○	○			○	○		生産林
2020	ア	32	0	11	○	○			○	○		生産林
2020	ア	32	0	12	○	○			○	○		生産林
2020	ア	33	0	11	○	○			○	○		生産林
2020	ア	33	0	12	○	○			○	○		生産林
2020	ア	34	0	11	○	○			○	○		生産林
2020	ア	34	0	12	○	○			○	○		生産林
2020	ア	35	0	11	○	○			○	○		生産林
2020	ア	35	0	12	○	○			○	○		生産林
2020	ア	36	0	11	○	○			○	○		生産林
2020	ア	36	0	12	○	○			○	○		生産林
2020	ア	37	0	11	○	○			○	○		生産林
2020	ア	37	0	12	○	○			○	○		生産林
2020	ア	38	0	11	○	○			○	○		生産林
2020	ア	38	0	12	○	○			○	○		生産林
2020	ア	39	0	11	○	○			○	○		生産林
2020	ア	39	0	12	○	○			○	○		生産林
2020	ア	40	0	11	○	○			○	○		生産林
2020	ア	40	0	12	○	○			○	○		生産林
2020	ア	41	0	12	○	○			○	○		生産林
2020	ア	42	0	12	○	○			○	○		生産林
2020	ア	42	0	11	○	○			○	○		生産林
2020	ア	43	0	11	○	○			○	○		生産林
2020	ア	44	0	11	○	○			○	○		生産林
2020	ア	44	0	12	○	○			○	○		生産林
2020	ア	45	0	12	○	○			○	○		生産林
2020	ア	46	0	12	○	○			○	○		生産林
2020	ア	47	0	12	○	○			○	○		生産林
2020	ア	48	0	22	○	○			○	○		環境林(保全1)
2020	ア	49	0	12	○	○			○	○		生産林
2020	ア	50	0	22	○	○			○	○		環境林(保全1)
2020	ア	51	0	22	○	○			○	○		環境林(保全1)
2020	ア	52	0	12	○	○			○	○		生産林
2021	ア	1	0	11	○	○			○	○		生産林
2021	ア	1	0	12	○	○			○	○		生産林
2021	ア	2	0	11	○	○			○	○		生産林
2021	ア	2	0	12	○	○			○	○		生産林
2021	ア	3	0	11	○	○			○	○		生産林
2021	ア	3	0	12	○	○			○	○		生産林
2021	ア	4	0	41	○	○			○	○		生産林
2021	ア	5	0	11	○	○			○	○		生産林
2021	ア	5	0	12	○	○			○	○		生産林
2021	ア	6	0	12	○	○			○	○		生産林
2021	ア	7	0	22	○	○			○	○		環境林(保全1)
2021	ア	8	0	12	○	○			○	○		生産林
2021	ア	8	0	13	○	○			○	○		生産林
2021	ア	9	0	11	○	○			○	○		生産林
2021	ア	9	0	12	○	○			○	○		生産林
2021	ア	10	0	11	○	○			○	○		生産林
2021	ア	10	0	12	○	○			○	○		生産林
2021	ア	11	0	11	○	○			○	○		生産林
2021	ア	11	0	11	○	○			○	○		生産林
2021	ア	12	0	11	○	○			○	○		生産林
2021	ア	12	0	12	○	○			○	○		生産林
2021	ア	13	0	12	○	○			○	○		生産林
2021	ア	13	0	13	○	○			○	○		生産林
2021	ア	14	0	12	○	○			○	○		生産林
2021	ア	14	0	13	○	○			○	○		生産林
2021	ア	15	0	22	○	○			○	○		環境林(保全1)
2021	ア	16	0	11	○	○			○	○		生産林
2021	ア	16	0	12	○	○			○	○		生産林
2021	ア	16	1	11	○	○			○	○		生産林
2021	ア	17	0	22	○	○			○	○		環境林(保全1)

機能別一覧表

林班	準 林 班	番 号	枝 番	樹 種	水源涵養 維持増進森林	山地災害防止 土壌保全機能森 林	快適環境形成機 能 維持増進森林	保健機能 維持増進森林	木材生産機能 維持増進森林	伐期の延長を 推進すべき森林 標準伐期齡+10年	長伐期を 推進すべき森林 標準伐期齡×2	三重県型森林 区分
2021	ア	18	0	11	○	○			○	○		生産林
2021	ア	18	0	12	○	○			○	○		生産林
2021	ア	18	1	11	○	○			○	○		生産林
2021	ア	18	1	12	○	○			○	○		生産林
2021	ア	19	0	12	○	○			○	○		生産林
2021	ア	20	0	12	○	○			○	○		生産林
2021	ア	21	0	11	○	○			○	○		生産林
2021	ア	22	0	11	○	○			○	○		生産林
2021	ア	23	0	11	○	○			○	○		生産林
2021	ア	24	0	11	○	○			○	○		生産林
2021	ア	24	0	12	○	○			○	○		生産林
2021	ア	25	0	11	○	○			○	○		生産林
2021	ア	25	0	12	○	○			○	○		生産林
2021	ア	26	0	11	○	○			○	○		生産林
2021	ア	26	0	12	○	○			○	○		生産林
2021	ア	27	0	11	○	○			○	○		生産林
2021	ア	28	0	11	○	○			○	○		生産林
2021	ア	29	0	11	○	○			○	○		生産林
2021	ア	30	0	22	○	○			○	○		環境林(保全1)
2021	ア	30	1	12	○	○			○	○		生産林
2021	ア	30	2	12	○	○			○	○		生産林
2021	ア	30	3	12	○	○			○	○		生産林
2021	ア	30	4	12	○	○			○	○		生産林
2021	ア	31	0	11	○	○			○	○		生産林
2021	ア	32	0	11	○	○			○	○		生産林
2021	ア	33	0	11	○	○			○	○		生産林
2021	ア	34	0	22	○	○			○	○		環境林(保全1)
2021	ア	35	0	11	○	○			○	○		生産林
2021	ア	36	0	12	○	○			○	○		生産林
2021	ア	37	0	22	○	○			○	○		環境林(保全1)
2021	ア	38	0	12	○	○			○	○		生産林
2021	ア	38	0	11	○	○			○	○		生産林
2021	ア	39	0	11	○	○			○	○		生産林
2021	ア	39	0	12	○	○			○	○		生産林
2021	ア	40	0	11	○	○			○	○		生産林
2021	ア	40	0	12	○	○			○	○		生産林
2021	ア	41	0	11	○	○			○	○		生産林
2021	ア	41	0	12	○	○			○	○		生産林
2021	ア	42	0	12	○	○			○	○		生産林
2021	ア	43	0	22	○	○			○	○		環境林(保全1)
2021	ア	43	1	12	○	○			○	○		生産林
2021	ア	44	0	11	○	○			○	○		生産林
2021	ア	45	0	11	○	○			○	○		生産林
2021	ア	46	0	11	○	○			○	○		生産林
2021	ア	47	0	22	○	○			○	○		環境林(保全1)
2021	ア	48	0	22	○	○			○	○		環境林(保全1)
2021	ア	49	0	11	○	○			○	○		生産林
2021	ア	49	0	12	○	○			○	○		生産林
2021	ア	50	0	22	○	○			○	○		環境林(保全1)
2021	ア	51	0	12	○	○			○	○		生産林
2021	ア	52	0	11	○	○			○	○		生産林
2021	ア	53	0	12	○	○			○	○		生産林
2021	ア	54	0	12	○	○			○	○		生産林
2021	ア	55	0	22	○	○			○	○		環境林(保全1)
2021	ア	56	0	12	○	○			○	○		生産林
2021	ア	57	0	12	○	○			○	○		生産林
2021	ア	58	0	12	○	○			○	○		生産林
2021	ア	59	0	11	○	○			○	○		生産林
2021	ア	59	0	12	○	○			○	○		生産林
2021	ア	60	0	22	○	○			○	○		環境林(保全1)
2021	ア	61	0	12	○	○			○	○		生産林
2021	ア	62	0	12	○	○			○	○		生産林
2021	ア	63	0	11	○	○			○	○		生産林
2021	ア	63	0	12	○	○			○	○		生産林
2021	ア	64	0	11	○	○			○	○		生産林
2021	ア	64	0	12	○	○			○	○		生産林
2021	ア	65	0	22	○	○			○	○		環境林(保全1)
2021	ア	65	0	12	○	○			○	○		生産林
2021	ア	66	0	22	○	○			○	○		環境林(保全1)

機能別一覧表

林班	準 林 班	番 号	枝 番	樹 種	水源涵養 維持増進森林	山地災害防止 土壌保全機能森 林	快適環境形成機 能 維持増進森林	保健機能 維持増進森林	木材生産機能 維持増進森林	伐期の延長を 推進すべき森林 標準伐期齡+10年	長伐期を 推進すべき森林 標準伐期齡×2	三重県型森林 区分
2021	ア	66	1	12	○	○			○	○		生産林
2021	ア	67	0	12	○	○			○	○		生産林
2021	ア	68	0	11	○	○			○	○		生産林
2021	ア	69	0	11	○	○			○	○		生産林
2021	ア	70	0	12	○	○			○	○		生産林
2021	ア	71	0	22	○	○			○	○		環境林(保全1)
2021	ア	72	0	11	○	○			○	○		生産林
2021	ア	72	0	12	○	○			○	○		生産林
2021	ア	73	0	12	○	○			○	○		生産林
2021	ア	74	0	22	○	○			○	○		環境林(保全1)
2021	ア	75	0	12	○	○			○	○		生産林
2021	ア	76	0	11	○	○			○	○		生産林
2021	ア	76	0	12	○	○			○	○		生産林
2021	ア	77	0	11	○	○			○	○		生産林
2021	ア	77	0	12	○	○			○	○		生産林
2021	ア	78	0	11	○	○			○	○		生産林
2021	ア	78	0	12	○	○			○	○		生産林
2021	ア	79	0	12	○	○			○	○		生産林
2021	ア	79	0	12	○	○			○	○		生産林
2021	ア	80	0	12	○	○			○	○		生産林
2021	ア	81	0	12	○	○			○	○		生産林
2021	ア	82	0	12	○	○			○	○		生産林
2021	ア	82	1	12	○	○			○	○		生産林
2021	ア	83	0	11	○	○			○	○		生産林
2021	ア	83	0	22	○	○			○	○		環境林(保全1)
2021	ア	84	0	11	○	○			○	○		生産林
2021	ア	84	1	12	○	○			○	○		生産林
2021	ア	85	0	22	○	○			○	○		環境林(保全1)
2021	ア	86	0	11	○	○			○	○		生産林
2021	ア	86	0	12	○	○			○	○		生産林
2021	ア	87	0	11	○	○			○	○		生産林
2021	ア	87	0	12	○	○			○	○		生産林
2021	ア	88	0	12	○	○			○	○		生産林
2021	ア	89	0	11	○	○			○	○		生産林
2021	ア	89	0	12	○	○			○	○		生産林
2021	ア	90	0	22	○	○			○	○		環境林(保全1)
2021	ア	91	0	12	○	○			○	○		生産林
2021	ア	91	0	13	○	○			○	○		生産林
2021	ア	92	0	11	○	○			○	○		生産林
2021	ア	93	0	11	○	○			○	○		生産林
2021	ア	94	0	12	○	○			○	○		生産林
2021	ア	95	0	11	○	○			○	○		生産林
2021	ア	95	0	12	○	○			○	○		生産林
2021	ア	96	0	11	○	○			○	○		生産林
2021	ア	96	0	12	○	○			○	○		生産林
2021	ア	97	0	12	○	○			○	○		生産林
2021	ア	98	0	12	○	○			○	○		生産林
2021	ア	99	0	22	○	○			○	○		環境林(保全1)
2021	ア	100	0	11	○	○			○	○		生産林
2021	ア	101	0	22	○	○			○	○		環境林(保全1)
2021	ア	102	0	11	○	○			○	○		生産林
2021	ア	102	0	12	○	○			○	○		生産林
2021	ア	103	0	11	○	○			○	○		生産林
2021	ア	103	0	12	○	○			○	○		生産林
2021	ア	104	0	11	○	○			○	○		生産林
2021	ア	104	0	12	○	○			○	○		生産林
2021	ア	105	0	11	○	○			○	○		生産林
2021	ア	105	0	12	○	○			○	○		生産林
2021	ア	106	0	11	○	○			○	○		生産林
2021	ア	106	0	12	○	○			○	○		生産林
2021	ア	107	0	11	○	○			○	○		生産林
2021	ア	107	0	12	○	○			○	○		生産林
2021	ア	108	0	11	○	○			○	○		生産林
2021	ア	108	0	12	○	○			○	○		生産林
2021	ア	109	0	11	○	○			○	○		生産林
2021	ア	109	0	12	○	○			○	○		生産林
2021	ア	110	0	11	○	○			○	○		生産林
2021	ア	110	0	12	○	○			○	○		生産林
2021	ア	111	0	11	○	○			○	○		生産林

機能別一覧表

林班	準 林 班	番 号	枝 番	樹 種	水源涵養 維持増進森林	山地災害防止 土壌保全機能森 林	快適環境形成機 能 維持増進森林	保健機能 維持増進森林	木材生産機能 維持増進森林	伐期の延長を 推進すべき森林	長伐期を 推進すべき森林	三重県型森林 区分
										標準伐期齢+10年	標準伐期齢×2	
2021	ア	111	0	12	○	○			○	○		生産林
2021	ア	112	0	11	○	○			○	○		生産林
2021	ア	112	0	12	○	○			○	○		生産林
2021	ア	113	0	11	○	○			○	○		生産林
2022	ア	1	0	11					○			生産林
2022	ア	1	0	12					○			生産林
2022	ア	2	0	11					○			生産林
2022	ア	2	0	12					○			生産林
2022	ア	3	0	22					○			環境林(保全1)
2022	ア	4	0	22					○			生産林
2022	ア	5	0	11					○			生産林
2022	ア	6	0	11					○			生産林
2022	ア	7	0	11					○			生産林
2022	ア	8	0	12					○			生産林
2022	ア	8	0	11					○			生産林
2022	ア	9	0	12					○			生産林
2022	ア	10	0	12					○			生産林
2022	ア	10	1	12					○			生産林
2022	ア	10	2	12					○			生産林
2022	ア	11	0	11					○			生産林
2022	ア	12	0	12					○			生産林
2022	ア	13	0	11					○			生産林
2022	ア	13	0	12					○			生産林
2022	ア	14	0	22					○			環境林(保全1)
2022	ア	14	1	11					○			生産林
2022	ア	15	0	12					○			生産林
2022	ア	16	0	11					○			生産林
2022	ア	16	0	12					○			生産林
2022	ア	17	0	12					○			生産林
2022	ア	18	0	12					○			生産林
2022	ア	19	0	22					○			環境林(保全1)
2022	ア	20	0	12					○			生産林
2022	ア	20	1	12					○			生産林
2022	ア	20	2	22					○			環境林(保全1)
2022	ア	21	0	12					○			生産林
2022	ア	22	0	12					○			生産林
2022	ア	23	0	12					○			生産林
2022	ア	24	0	12					○			生産林
2022	ア	25	0	22					○			環境林(保全1)
2022	ア	26	0	11					○			生産林
2022	ア	26	0	12					○			生産林
2022	ア	27	0	11					○			生産林
2022	ア	27	0	12					○			生産林
2022	ア	28	0	22					○			環境林(保全1)
2022	ア	29	0	11					○			生産林
2022	ア	30	0	12					○			生産林
2022	ア	31	0	22					○			環境林(保全1)
2022	ア	32	0	22					○			環境林(保全1)
2022	ア	33	0	11					○			生産林
2022	ア	33	0	22					○			環境林(保全1)
2022	ア	34	0	11					○			生産林
2022	ア	34	0	12					○			生産林
2022	ア	35	0	11					○			生産林
2022	ア	35	0	12					○			生産林
2022	ア	36	0	22					○			環境林(保全1)
2022	ア	37	0	22					○			環境林(保全1)
2022	ア	38	0	12					○			生産林
2022	ア	39	0	12					○			生産林
2022	ア	39	0	13					○			生産林
2022	ア	40	0	13					○			生産林
2022	ア	41	0	11					○			生産林
2022	ア	41	0	12					○			生産林
2022	ア	42	0	11					○			生産林
2022	ア	42	0	12					○			生産林
2022	ア	43	0	11					○			生産林
2022	ア	44	0	12					○			生産林
2022	ア	45	0	11					○			生産林
2022	ア	45	0	12					○			生産林
2022	ア	46	0	12					○			生産林

機能別一覧表

林班	準 林 班	番 号	枝 番	樹 種	水源涵養 維持増進森林	山地災害防止 土壌保全機能森 林	快適環境形成機 能 維持増進森林	保健機能 維持増進森林	木材生産機能 維持増進森林	伐期の延長を 推進すべき森林 標準伐期齢+10年	長伐期を 推進すべき森林 標準伐期齢×2	三重県型森林 区分
2022	ア	46	0	22					○			環境林(保全1)
2022	ア	47	0	12					○			生産林
2022	ア	48	0	12					○			生産林
2022	ア	48	1	11					○			生産林
2022	ア	49	0	12					○			生産林
2022	ア	50	0	12					○			生産林
2022	ア	51	0	12					○			生産林
2022	ア	52	0	11					○			生産林
2022	ア	53	0	11					○			生産林
2022	ア	54	0	11					○			生産林
2022	ア	55	0	11					○			生産林
2022	ア	56	0	12					○			生産林
2022	ア	57	0	11					○			生産林
2022	ア	58	0	11					○			生産林
2022	ア	59	0	11					○			環境林(保全2)
2022	ア	59	0	12					○			環境林(保全2)
2022	ア	60	0	11					○			環境林(保全2)
2022	ア	60	0	12					○			環境林(保全2)
2022	ア	61	0	11					○			環境林(保全2)
2022	ア	61	0	12					○			環境林(保全2)
2022	ア	62	0	22					○			環境林(保全1)
2022	ア	62	1	11					○			生産林
2022	ア	62	1	12					○			生産林
2022	ア	63	0	11					○			生産林
2023	ア	1	0	11	○	○			○	○		生産林
2023	ア	1	0	22	○	○			○	○		環境林(保全1)
2023	ア	2	0	11	○	○			○	○		生産林
2023	ア	2	0	22	○	○			○	○		環境林(保全1)
2023	ア	3	0	22	○	○			○	○		環境林(保全1)
2023	ア	4	0	12	○	○			○	○		生産林
2023	ア	5	0	12	○	○			○	○		生産林
2023	ア	6	0	11	○	○			○	○		生産林
2023	ア	6	0	12	○	○			○	○		生産林
2023	ア	7	0	12	○	○			○	○		生産林
2023	ア	9	1	11	○	○			○	○		生産林
2023	ア	9	1	12	○	○			○	○		生産林
2023	ア	9	2	12	○	○			○	○		生産林
2023	ア	10	1	12	○	○			○	○		生産林
2023	ア	10	2	11	○	○			○	○		生産林
2023	ア	10	2	12	○	○			○	○		生産林
2023	ア	10	3	11	○	○			○	○		生産林
2023	ア	10	3	12	○	○			○	○		生産林
2023	ア	10	4	12	○	○			○	○		生産林
2023	ア	11	0	11	○	○			○	○		生産林
2023	ア	11	0	12	○	○			○	○		生産林
2023	ア	12	0	11	○	○			○	○		生産林
2023	ア	12	0	12	○	○			○	○		生産林
2023	ア	13	0	11	○	○			○	○		生産林
2023	ア	13	0	12	○	○			○	○		生産林
2023	ア	14	0	11	○	○			○	○		生産林
2023	ア	14	0	12	○	○			○	○		生産林
2023	ア	15	0	22	○	○			○	○		環境林(保全1)
2023	ア	16	0	22	○	○			○	○		環境林(保全1)
2023	ア	16	1	22	○	○			○	○		環境林(保全1)
2023	ア	17	0	11		○			○		○	環境林(保全2)
2024	ア	1	0	22	○	○			○	○		環境林(保全1)
2024	ア	2	0	12		○			○		○	環境林(保全2)
2024	ア	2	0	11		○			○		○	環境林(保全2)
2024	ア	3	0	12		○			○		○	環境林(保全2)
2024	ア	4	0	11		○			○		○	環境林(保全2)
2024	ア	5	0	11	○	○			○	○		生産林
2024	ア	6	0	11		○			○		○	環境林(保全2)
2024	ア	7	0	11	○	○			○	○		生産林
2024	ア	7	0	12	○	○			○	○		生産林
2024	ア	8	0	11		○			○		○	生産林
2024	ア	8	0	12		○			○		○	生産林
2024	ア	9	0	11	○	○			○	○		生産林
2024	ア	10	0	11	○	○			○	○		生産林
2024	ア	11	0	11	○	○			○	○		生産林

機能別一覧表

林班	準 林 班	番 号	枝 番	樹 種	水源涵養 維持増進森林	山地災害防止 土壌保全機能森 林	快適環境形成機 能 維持増進森林	保健機能 維持増進森林	木材生産機能 維持増進森林	伐期の延長を 推進すべき森林	長伐期を 推進すべき森林	三重県型森林 区分
										標準伐期齡+10年	標準伐期齡×2	
2024	ア	12	0	11	○	○			○	○		生産林
2024	ア	14	0	11	○	○			○	○		生産林
2024	ア	15	0	22	○	○			○	○		環境林(保全1)
2024	ア	15	1	12	○	○			○	○		生産林
2024	ア	16	0	11	○	○			○	○		生産林
2024	ア	16	0	12	○	○			○	○		生産林
2024	ア	17	0	12	○	○			○	○		生産林
2024	ア	18	1	12	○	○			○	○		生産林
2024	ア	18	2	11	○	○			○	○		生産林
2024	ア	18	2	12	○	○			○	○		生産林
2024	ア	19	0	22	○	○			○	○		環境林(保全1)
2024	ア	19	0	22	○	○			○	○		環境林(保全1)
2025	ア	1	0	12	○	○			○	○		生産林
2025	ア	1	0	22	○	○			○	○		環境林(保全1)
2025	ア	2	0	11	○	○			○	○		生産林
2025	ア	2	0	12	○	○			○	○		生産林
2025	ア	3	0	11	○	○			○	○		生産林
2025	ア	3	0	12	○	○			○	○		生産林
2025	ア	4	0	11	○	○			○	○		生産林
2025	ア	4	0	12	○	○			○	○		生産林
2025	ア	5	0	11	○	○			○	○		生産林
2025	ア	5	0	12	○	○			○	○		生産林
2025	ア	5	0	12	○	○			○	○		生産林
2025	ア	6	0	11	○	○			○	○		生産林
2025	ア	6	0	12	○	○			○	○		生産林
2025	ア	7	0	11	○	○			○	○		生産林
2025	ア	8	0	11	○	○			○	○		生産林
2025	ア	8	0	12	○	○			○	○		生産林
2025	ア	9	0	12	○	○			○	○		生産林
2025	ア	10	0	12	○	○			○	○		生産林
2025	ア	11	0	11	○	○			○	○		生産林
2025	ア	11	0	12	○	○			○	○		生産林
2025	ア	11	1	11	○	○			○	○		生産林
2025	ア	11	1	12	○	○			○	○		生産林
2025	ア	11	2	11	○	○			○	○		生産林
2025	ア	11	2	12	○	○			○	○		生産林
2025	ア	12	0	12	○	○			○	○		生産林
2025	ア	13	0	11	○	○			○	○		生産林
2025	ア	13	0	12	○	○			○	○		生産林
2025	ア	14	0	12	○	○			○	○		生産林
2025	ア	15	0	11	○	○			○	○		生産林
2025	ア	15	0	12	○	○			○	○		生産林
2025	ア	16	0	12	○	○			○	○		生産林
2025	ア	17	0	12	○	○			○	○		生産林
2025	ア	18	0	12	○	○			○	○		生産林
2025	ア	19	0	11	○	○			○	○		生産林
2025	ア	19	0	12	○	○			○	○		生産林
2025	ア	20	0	11	○	○			○	○		生産林
2025	ア	21	0	11	○	○			○	○		生産林
2025	ア	22	0	11	○	○			○	○		生産林
2025	ア	22	0	12	○	○			○	○		生産林
2025	ア	23	0	11	○	○			○	○		生産林
2025	ア	23	0	11	○	○			○	○		生産林
2025	ア	24	0	12	○	○			○	○		生産林
2025	ア	25	0	11	○	○			○	○		生産林
2025	ア	26	0	42	○	○			○	○		生産林
2025	ア	27	0	13		○			○		○	生産林
2025	ア	28	1	12	○	○			○	○		生産林
2025	ア	28	2	12	○	○			○	○		生産林
2025	ア	29	0	11	○	○			○	○		生産林
2025	ア	29	0	12	○	○			○	○		生産林
2025	ア	30	0	11	○	○			○	○		生産林
2026	ア	1	0	13		○			○		○	生産林
2026	ア	1	0	11		○			○		○	生産林
2026	ア	2	0	11	○	○			○	○		生産林
2026	ア	2	0	12	○	○			○	○		生産林
2026	ア	2	1	11	○	○			○	○		生産林
2026	ア	2	2	11	○	○			○	○		生産林
2026	ア	3	0	11	○	○			○	○		生産林

機能別一覧表

林班	準 林 班	番 号	枝 番	樹 種	水源涵養 維持増進森林	山地災害防止 土壌保全機能森 林	快適環境形成機 能 維持増進森林	保健機能 維持増進森林	木材生産機能 維持増進森林	伐期の延長を 推進すべき森林	長伐期を 推進すべき森林	三重県型森林 区分
										標準伐期齡+10年	標準伐期齡×2	
2026	ア	3	0	12	○	○			○	○		生産林
2026	ア	4	0	11	○	○			○	○		生産林
2026	ア	4	0	12	○	○			○	○		生産林
2026	ア	5	0	11	○	○			○	○		生産林
2026	ア	5	0	12	○	○			○	○		生産林
2026	ア	6	0	22	○	○			○	○		環境林(保全1)
2026	ア	6	1	21	○	○			○	○		生産林
2026	ア	7	1	11	○	○			○	○		生産林
2026	ア	7	1	12	○	○			○	○		生産林
2026	ア	7	2	11	○	○			○	○		生産林
2026	ア	8	0	11	○	○			○	○		生産林
2026	ア	8	0	12	○	○			○	○		生産林
2026	ア	9	0	11	○	○			○	○		生産林
2026	ア	9	0	12	○	○			○	○		生産林
2026	ア	10	0	11	○	○			○	○		生産林
2026	ア	10	0	12	○	○			○	○		生産林
2026	ア	11	0	11	○	○			○	○		生産林
2026	ア	11	0	12	○	○			○	○		生産林
2026	ア	12	0	11	○	○			○	○		生産林
2026	ア	12	0	12	○	○			○	○		生産林
2026	ア	13	0	12	○	○			○	○		生産林
2026	ア	14	0	22	○	○			○	○		環境林(保全1)
2026	ア	15	0	11	○	○			○	○		生産林
2026	ア	15	0	12	○	○			○	○		生産林
2026	ア	16	0	12	○	○			○	○		生産林
2026	ア	16	0	12	○	○			○	○		生産林
2026	ア	17	0	12	○	○			○	○		生産林
2026	ア	18	0	12	○	○			○	○		生産林
2026	ア	19	0	12	○	○			○	○		生産林
2026	ア	20	0	12	○	○			○	○		生産林
2026	ア	21	0	11	○	○			○	○		生産林
2026	ア	21	0	12	○	○			○	○		生産林
2026	ア	22	0	11	○	○			○	○		生産林
2026	ア	22	0	12	○	○			○	○		生産林
2026	ア	23	0	11	○	○			○	○		生産林
2026	ア	23	0	12	○	○			○	○		生産林
2026	ア	24	0	11	○	○			○	○		生産林
2026	ア	24	0	12	○	○			○	○		生産林
2026	ア	25	0	11	○	○			○	○		生産林
2026	ア	26	0	11	○	○			○	○		生産林
2026	ア	27	0	11	○	○			○	○		生産林
2026	ア	28	0	12	○	○			○	○		生産林
2026	ア	29	0	12	○	○			○	○		生産林
2026	ア	30	0	12	○	○			○	○		生産林
2026	ア	31	0	11	○	○			○	○		生産林
2026	ア	32	0	22	○	○			○	○		環境林(保全1)
2026	ア	33	0	22	○	○			○	○		環境林(保全1)
2027	ア	1	0	11	○	○			○	○		生産林
2027	ア	1	0	12	○	○			○	○		生産林
2027	ア	2	0	11	○	○			○	○		生産林
2027	ア	2	0	12	○	○			○	○		生産林
2027	ア	3	0	11	○	○			○	○		生産林
2027	ア	3	0	12	○	○			○	○		生産林
2027	ア	4	0	11	○	○			○	○		生産林
2027	ア	4	0	12	○	○			○	○		生産林
2027	ア	5	0	11	○	○			○	○		生産林
2027	ア	5	0	12	○	○			○	○		生産林
2027	ア	6	0	11	○	○			○	○		生産林
2027	ア	6	0	12	○	○			○	○		生産林
2027	ア	7	0	22	○	○			○	○		環境林(保全1)
2027	ア	8	0	22	○	○			○	○		環境林(保全1)
2027	ア	9	0	22	○	○			○	○		環境林(保全1)
2027	ア	10	0	11		○			○		○	生産林
2027	ア	10	0	12		○			○		○	生産林
2027	ア	11	0	11	○	○			○	○		生産林
2027	ア	11	0	12	○	○			○	○		生産林
2027	ア	12	0	22	○	○			○	○		環境林(保全1)
2027	ア	13	0	22	○	○			○	○		環境林(保全1)
2027	ア	14	0	22	○	○			○	○		環境林(保全1)

機能別一覧表

林班	準 林 班	番 号	枝 番	樹 種	水源涵養 維持増進森林	山地災害防止 土壌保全機能森 林	快適環境形成機 能 維持増進森林	保健機能 維持増進森林	木材生産機能 維持増進森林	伐期の延長を 推進すべき森林 標準伐期齡+10年	長伐期を 推進すべき森林 標準伐期齡×2	三重県型森林 区分
2027	ア	15	0	22	○	○			○	○		環境林(保全1)
2027	ア	15	1	12	○	○			○	○		生産林
2027	ア	15	2	22	○	○			○	○		環境林(保全1)
2027	ア	15	3	22	○	○			○	○		環境林(保全1)
2027	ア	16	0	22	○	○			○	○		環境林(保全1)
2027	ア	17	0	22	○	○			○	○		環境林(保全1)
2027	ア	18	0	11	○	○			○	○		生産林
2027	ア	19	0	11	○	○			○	○		生産林
2027	ア	20	0	11	○	○			○	○		生産林
2027	ア	21	0	11	○	○			○	○		生産林
2027	ア	22	0	11	○	○			○	○		生産林
2027	ア	23	0	11	○	○			○	○		生産林
2027	ア	23	0	12	○	○			○	○		生産林
2027	ア	24	0	12	○	○			○	○		生産林
2027	ア	25	0	12	○	○			○	○		生産林
2027	ア	25	0	12	○	○			○	○		生産林
2027	ア	25	0	22	○	○			○	○		環境林(保全1)
2027	ア	26	0	11	○	○			○	○		生産林
2027	ア	26	0	12	○	○			○	○		生産林
2027	ア	27	0	11	○	○			○	○		生産林
2027	ア	27	0	12	○	○			○	○		生産林
2027	ア	28	0	12	○	○			○	○		生産林
2027	ア	28	1	12	○	○			○	○		生産林
2027	ア	28	1	22	○	○			○	○		環境林(保全1)
2027	ア	29	0	12	○	○			○	○		生産林
2027	ア	30	0	22	○	○			○	○		環境林(保全1)
2027	ア	30	1	12	○	○			○	○		生産林
2027	ア	31	0	12	○	○			○	○		生産林
2027	ア	32	0	11	○	○			○	○		生産林
2027	ア	32	0	12	○	○			○	○		生産林
2027	ア	33	0	11	○	○			○	○		生産林
2027	ア	34	0	12	○	○			○	○		生産林
2027	ア	34	1	12	○	○			○	○		生産林
2027	ア	35	0	11	○	○			○	○		生産林
2027	ア	36	0	22	○	○			○	○		環境林(保全1)
2027	ア	36	1	12	○	○			○	○		生産林
2027	ア	37	0	11	○	○			○	○		生産林
2027	ア	38	0	12	○	○			○	○		生産林
2027	ア	39	0	12	○	○			○	○		生産林
2027	ア	40	0	11	○	○			○	○		生産林
2027	ア	41	0	22	○	○			○	○		環境林(保全1)
2027	ア	41	1	13	○	○			○	○		生産林
2027	ア	41	1	12	○	○			○	○		生産林
2027	ア	42	0	11	○	○			○	○		生産林
2027	ア	42	0	12	○	○			○	○		生産林
2027	ア	43	0	11	○	○			○	○		生産林
2027	ア	43	0	22	○	○			○	○		環境林(保全1)
2027	ア	44	0	11	○	○			○	○		生産林
2027	ア	45	0	11	○	○			○	○		生産林
2027	ア	46	0	11	○	○			○	○		生産林
2027	ア	46	0	12	○	○			○	○		生産林
2027	ア	47	0	12	○	○			○	○		生産林
2027	ア	48	0	11	○	○			○	○		生産林
2027	ア	48	0	12	○	○			○	○		生産林
2027	ア	49	0	22	○	○			○	○		環境林(保全1)
2027	ア	50	0	13	○	○			○	○		生産林
2027	ア	51	0	11	○	○			○	○		生産林
2027	ア	51	0	22	○	○			○	○		環境林(保全1)
2027	ア	52	0	11	○	○			○	○		生産林
2027	ア	52	0	12	○	○			○	○		生産林
2027	ア	53	0	11	○	○			○	○		生産林
2027	ア	53	0	12	○	○			○	○		生産林
2027	ア	54	0	43	○	○			○	○		生産林
2027	ア	55	0	43	○	○			○	○		生産林
2028	ア	1	0	22	○	○			○	○		環境林(保全1)
2028	ア	2	0	12	○	○			○	○		生産林
2028	ア	3	0	12	○	○			○	○		生産林
2028	ア	4	0	22	○	○			○	○		環境林(保全1)
2028	ア	5	0	12	○	○			○	○		生産林

機能別一覧表

林班	準 林 班	番 号	枝 番	樹 種	水源涵養 維持増進森林	山地災害防止 土壌保全機能森 林	快適環境形成機 能 維持増進森林	保健機能 維持増進森林	木材生産機能 維持増進森林	伐期の延長を 推進すべき森林 標準伐期齢+10年	長伐期を 推進すべき森林 標準伐期齢×2	三重県型森林 区分
2028	7	6	0	11	○	○			○	○		生産林
2028	7	7	0	11	○	○			○	○		生産林
2028	7	8	0	12	○	○			○	○		生産林
2028	7	9	0	12	○	○			○	○		生産林
2028	7	10	0	12	○	○			○	○		生産林
2028	7	11	0	12	○	○			○	○		生産林
2028	7	12	0	22	○	○			○	○		環境林(保全1)
2028	7	13	0	22	○	○			○	○		環境林(保全1)
2028	7	14	0	11	○	○			○	○		生産林
2028	7	15	0	11	○	○			○	○		生産林
2028	7	16	0	22	○	○			○	○		環境林(保全1)
2028	7	16	0	11	○	○			○	○		生産林
2028	7	16	0	12	○	○			○	○		生産林
2028	7	17	0	22	○	○			○	○		環境林(保全1)
2028	7	18	0	11	○	○			○	○		生産林
2028	7	18	0	12	○	○			○	○		生産林
2028	7	19	0	11	○	○			○	○		生産林
2028	7	20	0	12	○	○			○	○		生産林
2028	7	21	0	12	○	○			○	○		生産林
2028	7	22	0	12	○	○			○	○		生産林
2028	7	23	0	11	○	○			○	○		生産林
2028	7	23	0	12	○	○			○	○		生産林
2028	7	24	0	11	○	○			○	○		生産林
2028	7	24	0	12	○	○			○	○		生産林
2028	7	25	0	41	○	○			○	○		生産林
2028	7	26	0	12	○	○			○	○		生産林
2028	7	26	0	12	○	○			○	○		生産林
2028	7	27	0	11	○	○			○	○		生産林
2028	7	27	0	12	○	○			○	○		生産林
2028	7	27	1	12	○	○			○	○		生産林
2028	7	27	1	22	○	○			○	○		環境林(保全1)
2028	7	28	0	12	○	○			○	○		生産林
2028	7	29	0	22	○	○			○	○		環境林(保全1)
2028	7	29	1	11	○	○			○	○		生産林
2028	7	29	2	22	○	○			○	○		環境林(保全1)
2028	7	30	0	11	○	○			○	○		生産林
2028	7	31	0	22	○	○			○	○		環境林(保全1)
2028	7	31	1	11	○	○			○	○		生産林
2028	7	31	2	21	○	○			○	○		環境林(保全1)
2028	7	32	0	22	○	○			○	○		環境林(保全1)
2028	7	33	0	11	○	○			○	○		生産林
2028	7	33	0	22	○	○			○	○		環境林(保全1)
2028	7	34	0	11	○	○			○	○		生産林
2028	7	34	0	12	○	○			○	○		生産林
2028	7	35	0	12	○	○			○	○		生産林
2028	7	36	0	11	○	○			○	○		生産林
2028	7	37	0	12	○	○			○	○		生産林
2028	7	38	0	22	○	○			○	○		環境林(保全1)
2028	7	39	0	12	○	○			○	○		生産林
2028	7	39	0	11	○	○			○	○		生産林
2028	7	40	0	12	○	○			○	○		生産林
2028	7	40	1	12	○	○			○	○		生産林
2028	7	41	0	22	○	○			○	○		環境林(保全1)
2028	7	42	1	22	○	○			○	○		環境林(保全1)
2028	7	42	2	21	○	○			○	○		生産林
2028	7	43	0	12	○	○			○	○		生産林
2028	7	44	0	12	○	○			○	○		生産林
2028	7	45	0	11	○	○			○	○		生産林
2028	7	45	0	12	○	○			○	○		生産林
2028	7	46	0	12	○	○			○	○		生産林
2028	7	46	1	14	○	○			○	○		環境林(保全1)
2028	7	47	0	12	○	○			○	○		生産林
2028	7	48	0	22	○	○			○	○		環境林(保全1)
2028	7	49	0	12	○	○			○	○		生産林
2028	7	50	0	12	○	○			○	○		生産林
2028	7	51	0	22	○	○			○	○		環境林(保全1)
2028	7	52	0	22	○	○			○	○		環境林(保全1)
2028	7	53	0	12	○	○			○	○		生産林
2028	7	54	0	12	○	○			○	○		生産林

機能別一覧表

林班	準 林 班	番 号	枝 番	樹 種	水源涵養 維持増進森林	山地災害防止 土壌保全機能森 林	快適環境形成機 能 維持増進森林	保健機能 維持増進森林	木材生産機能 維持増進森林	伐期の延長を 推進すべき森林 標準伐期齡+10年	長伐期を 推進すべき森林 標準伐期齡×2	三重県型森林 区分
2028	ア	55	0	12	○	○			○	○		生産林
2028	ア	56	0	12	○	○			○	○		生産林
2028	ア	57	0	22	○	○			○	○		環境林(保全1)
2028	ア	57	1	12	○	○			○	○		生産林
2028	ア	58	0	12	○	○			○	○		生産林
2028	ア	59	0	12	○	○			○	○		生産林
2028	ア	60	1	11	○	○			○	○		生産林
2028	ア	60	1	11	○	○			○	○		生産林
2028	ア	60	2	11	○	○			○	○		生産林
2028	ア	60	2	12	○	○			○	○		生産林
2028	ア	61	0	11	○	○			○	○		生産林
2028	ア	62	0	12	○	○			○	○		生産林
2028	ア	62	0	22	○	○			○	○		環境林(保全1)
2028	ア	63	1	11	○	○			○	○		生産林
2028	ア	63	1	12	○	○			○	○		生産林
2028	ア	63	1	11	○	○			○	○		生産林
2028	ア	63	1	12	○	○			○	○		生産林
2028	ア	63	2	11	○	○			○	○		生産林
2028	ア	63	2	12	○	○			○	○		生産林
2028	ア	63	3	11	○	○			○	○		生産林
2028	ア	63	3	12	○	○			○	○		生産林
2028	ア	64	0	12	○	○			○	○		生産林
2028	ア	65	0	22	○	○			○	○		環境林(保全1)
2028	ア	66	0	22	○	○			○	○		環境林(保全1)
2028	ア	67	0	11	○	○			○	○		生産林
2028	ア	68	0	11	○	○			○	○		生産林
2028	ア	68	0	12	○	○			○	○		生産林
2028	ア	69	0	11	○	○			○	○		生産林
2028	ア	70	0	11	○	○			○	○		生産林
2028	ア	71	0	22	○	○			○	○		環境林(保全1)
2028	ア	71	1	22	○	○			○	○		環境林(保全1)
2028	ア	72	0	12	○	○			○	○		生産林
2028	ア	73	0	12	○	○			○	○		生産林
2028	ア	74	0	22	○	○			○	○		環境林(保全1)
2028	ア	75	0	12	○	○			○	○		生産林
2028	ア	76	0	22	○	○			○	○		環境林(保全1)
2028	ア	77	0	12	○	○			○	○		生産林
2028	ア	77	0	13	○	○			○	○		生産林
2028	ア	78	0	12	○	○			○	○		生産林
2028	ア	79	0	11	○	○			○	○		生産林
2028	ア	79	0	12	○	○			○	○		生産林
2028	ア	80	0	11	○	○			○	○		生産林
2028	ア	80	0	12	○	○			○	○		生産林
2028	ア	81	0	11	○	○			○	○		生産林
2028	ア	81	0	12	○	○			○	○		生産林
2028	ア	82	0	11	○	○			○	○		生産林
2028	ア	82	0	12	○	○			○	○		生産林
2028	ア	83	0	12	○	○			○	○		生産林
2028	ア	84	0	12	○	○			○	○		生産林
2028	ア	85	0	12	○	○			○	○		生産林
2028	ア	86	0	11	○	○			○	○		生産林
2028	ア	87	0	12	○	○			○	○		生産林
2028	ア	87	0	12	○	○			○	○		生産林
2028	ア	87	0	11	○	○			○	○		生産林
2028	ア	88	0	12	○	○			○	○		生産林
2028	ア	88	1	11	○	○			○	○		生産林
2028	ア	88	1	12	○	○			○	○		生産林
2028	ア	89	0	11	○	○			○	○		生産林
2028	ア	89	0	12	○	○			○	○		生産林
2028	ア	90	0	11	○	○			○	○		生産林
2028	ア	90	0	12	○	○			○	○		生産林
2028	ア	91	0	22	○	○			○	○		環境林(保全1)
2028	ア	92	0	22	○	○			○	○		環境林(保全1)
2028	ア	93	0	12	○	○			○	○		生産林
2028	ア	94	0	12	○	○			○	○		生産林
2028	ア	95	0	11	○	○			○	○		生産林
2028	ア	95	0	12	○	○			○	○		生産林
2029	ア	1	1	12	○	○			○	○		生産林
2029	ア	1	2	12	○	○			○	○		生産林

機能別一覧表

林班	準 林 班	番 号	枝 番	樹 種	水源涵養 維持増進森林	山地災害防止 土壌保全機能森 林	快適環境形成機 能 維持増進森林	保健機能 維持増進森林	木材生産機能 維持増進森林	伐期の延長を 推進すべき森林	長伐期を 推進すべき森林	三重県型森林 区分
										標準伐期齡+10年	標準伐期齡×2	
2029	ア	2	0	12	○	○			○	○		生産林
2029	ア	2	1	11	○	○			○	○		生産林
2029	ア	2	1	12	○	○			○	○		生産林
2029	ア	2	2	12	○	○			○	○		生産林
2029	ア	3	0	12	○	○			○	○		生産林
2029	ア	4	0	12	○	○			○	○		生産林
2029	ア	5	0	12	○	○			○	○		生産林
2029	ア	6	0	11	○	○			○	○		生産林
2029	ア	6	0	12	○	○			○	○		生産林
2029	ア	7	0	12	○	○			○	○		生産林
2029	ア	7	1	11	○	○			○	○		生産林
2029	ア	8	0	12	○	○			○	○		生産林
2029	ア	9	0	12	○	○			○	○		生産林
2029	ア	10	0	11	○	○			○	○		生産林
2029	ア	10	0	12	○	○			○	○		生産林
2029	ア	11	0	11	○	○			○	○		生産林
2029	ア	11	0	12	○	○			○	○		生産林
2029	ア	11	0	22	○	○			○	○		環境林(保全1)
2029	ア	12	0	11	○	○			○	○		生産林
2029	ア	13	0	12	○	○			○	○		生産林
2029	ア	13	0	13	○	○			○	○		生産林
2029	ア	14	0	22	○	○			○	○		環境林(保全1)
2029	ア	14	1	12	○	○			○	○		生産林
2029	ア	15	0	22	○	○			○	○		環境林(保全1)
2029	ア	16	0	12	○	○			○	○		生産林
2029	ア	16	0	11	○	○			○	○		生産林
2029	ア	17	0	11	○	○			○	○		生産林
2029	ア	17	0	12	○	○			○	○		生産林
2029	ア	18	0	11	○	○			○	○		生産林
2029	ア	18	0	12	○	○			○	○		生産林
2029	ア	19	0	11	○	○			○	○		生産林
2029	ア	20	0	12	○	○			○	○		生産林
2029	ア	21	0	11	○	○			○	○		生産林
2029	ア	21	0	12	○	○			○	○		生産林
2029	ア	22	0	12	○	○			○	○		生産林
2029	ア	23	0	12	○	○			○	○		生産林
2029	ア	24	0	12	○	○			○	○		生産林
2029	ア	25	0	11	○	○			○	○		生産林
2029	ア	26	0	22	○	○			○	○		環境林(保全1)
2029	ア	26	1	11	○	○			○	○		生産林
2029	ア	26	1	12	○	○			○	○		生産林
2029	ア	26	1	12	○	○			○	○		生産林
2029	ア	27	0	12	○	○			○	○		生産林
2029	ア	28	0	22	○	○			○	○		環境林(保全1)
2029	ア	29	0	22	○	○			○	○		環境林(保全1)
2029	ア	30	0	12	○	○			○	○		生産林
2029	ア	31	0	22	○	○			○	○		環境林(保全1)
2029	ア	32	0	22	○	○			○	○		環境林(保全1)
2029	ア	33	0	12	○	○			○	○		生産林
2029	ア	34	0	22	○	○			○	○		環境林(保全1)
2029	ア	35	0	22	○	○			○	○		環境林(保全1)
2029	ア	36	0	11	○	○			○	○		生産林
2029	ア	36	0	12	○	○			○	○		生産林
2029	ア	37	0	12	○	○			○	○		生産林
2029	ア	38	0	11	○	○			○	○		生産林
2029	ア	38	0	12	○	○			○	○		生産林
2029	ア	39	0	12	○	○			○	○		生産林
2029	ア	40	0	11	○	○			○	○		生産林
2029	ア	40	0	12	○	○			○	○		生産林
2029	ア	41	0	11	○	○			○	○		生産林
2029	ア	41	0	12	○	○			○	○		生産林
2029	ア	42	0	11	○	○			○	○		生産林
2029	ア	42	0	12	○	○			○	○		生産林
2029	ア	43	0	11	○	○			○	○		生産林
2029	ア	43	0	12	○	○			○	○		生産林
2029	ア	43	1	11	○	○			○	○		生産林
2029	ア	44	0	11	○	○			○	○		生産林
2029	ア	44	0	12	○	○			○	○		生産林
2029	ア	45	0	11	○	○			○	○		生産林

機能別一覧表

林班	準 林 班	番 号	枝 番	樹 種	水源涵養 維持増進森林	山地災害防止 土壌保全機能森 林	快適環境形成機 能 維持増進森林	保健機能 維持増進森林	木材生産機能 維持増進森林	伐期の延長を 推進すべき森林	長伐期を 推進すべき森林	三重県型森林 区分
										標準伐期齡+10年	標準伐期齡×2	
2029	ア	45	0	12	○	○			○	○		生産林
2029	ア	46	0	12	○	○			○	○		生産林
2029	ア	46	0	11	○	○			○	○		生産林
2029	ア	47	0	11	○	○			○	○		生産林
2029	ア	47	0	12	○	○			○	○		生産林
2029	ア	48	0	11	○	○			○	○		生産林
2029	ア	48	0	12	○	○			○	○		生産林
2029	ア	48	1	12	○	○			○	○		環境林(保全1)
2029	ア	49	0	11	○	○			○	○		生産林
2029	ア	50	0	11	○	○			○	○		生産林
2029	ア	51	0	11	○	○			○	○		生産林
2029	ア	51	0	12	○	○			○	○		生産林
2029	ア	52	0	11	○	○			○	○		生産林
2029	ア	53	0	11	○	○			○	○		生産林
2029	ア	53	0	12	○	○			○	○		生産林
2029	ア	54	0	11	○	○			○	○		生産林
2029	ア	54	0	12	○	○			○	○		生産林
2029	ア	55	0	12	○	○			○	○		生産林
2029	ア	56	0	11	○	○			○	○		生産林
2029	ア	56	0	12	○	○			○	○		生産林
2029	ア	57	0	11	○	○			○	○		生産林
2029	ア	57	0	12	○	○			○	○		生産林
2029	ア	58	0	22	○	○			○	○		環境林(保全1)
2029	ア	59	0	22	○	○			○	○		環境林(保全1)
2029	ア	60	0	22	○	○			○	○		環境林(保全1)
2029	ア	61	0	22	○	○			○	○		環境林(保全1)
2029	ア	62	0	12	○	○			○	○		生産林
2029	ア	63	0	12	○	○			○	○		生産林
2029	ア	64	0	12	○	○			○	○		生産林
2029	ア	64	1	22	○	○			○	○		環境林(保全1)
2029	ア	65	0	11	○	○			○	○		生産林
2029	ア	65	0	12	○	○			○	○		生産林
2029	ア	66	0	11	○	○			○	○		生産林
2029	ア	66	0	12	○	○			○	○		生産林
2029	ア	67	0	11	○	○			○	○		生産林
2029	ア	67	0	12	○	○			○	○		生産林
2029	ア	68	0	11	○	○			○	○		生産林
2029	ア	68	0	12	○	○			○	○		生産林
2029	ア	69	0	12	○	○			○	○		生産林
2029	ア	70	0	12	○	○			○	○		生産林
2029	ア	71	0	12	○	○			○	○		生産林
2029	ア	72	0	12	○	○			○	○		生産林
2029	ア	73	1	22	○	○			○	○		環境林(保全1)
2029	ア	73	2	21	○	○			○	○		生産林
2029	ア	74	0	22	○	○			○	○		環境林(保全1)
2029	ア	75	0	12	○	○			○	○		生産林
2029	ア	76	0	12	○	○			○	○		生産林
2029	ア	77	0	12	○	○			○	○		生産林
2029	ア	78	0	12	○	○			○	○		生産林
2029	ア	79	0	12	○	○			○	○		生産林
2029	ア	80	0	12	○	○			○	○		生産林
2029	ア	81	0	12	○	○			○	○		生産林
2029	ア	82	0	11	○	○			○	○		生産林
2029	ア	82	0	12	○	○			○	○		生産林
2029	ア	83	0	11	○	○			○	○		生産林
2029	ア	83	0	12	○	○			○	○		生産林
2029	ア	84	0	11	○	○			○	○		生産林
2029	ア	84	0	12	○	○			○	○		生産林
2029	ア	85	0	11	○	○			○	○		生産林
2029	ア	86	0	11	○	○			○	○		生産林
2029	ア	87	0	11	○	○			○	○		生産林
2029	ア	88	0	11	○	○			○	○		生産林
2029	ア	89	0	11	○	○			○	○		生産林
2029	ア	90	0	12	○	○			○	○		生産林
2029	ア	91	0	11	○	○			○	○		生産林
2029	ア	91	0	12	○	○			○	○		生産林
2029	ア	92	0	11	○	○			○	○		生産林
2029	ア	92	0	12	○	○			○	○		生産林
2029	ア	93	0	11	○	○			○	○		生産林

機能別一覧表

林班	準 林 班	番 号	枝 番	樹 種	水源涵養 維持増進森林	山地災害防止 土壌保全機能森 林	快適環境形成機 能 維持増進森林	保健機能 維持増進森林	木材生産機能 維持増進森林	伐期の延長を 推進すべき森林 標準伐期齡+10年	長伐期を 推進すべき森林 標準伐期齡×2	三重県型森林 区分
2029	ア	93	1	11	○	○			○	○		生産林
2029	ア	94	0	13	○	○			○	○		生産林
2029	ア	95	0	11	○	○			○	○		生産林
2029	ア	95	0	41	○	○			○	○		生産林
2029	ア	96	0	11	○	○			○	○		生産林
2029	ア	96	0	12	○	○			○	○		生産林
2029	ア	97	0	11	○	○			○	○		生産林
2029	ア	97	0	12	○	○			○	○		生産林
2029	ア	98	0	11	○	○			○	○		生産林
2029	ア	98	0	12	○	○			○	○		生産林
2029	ア	99	0	12	○	○			○	○		生産林
2029	ア	100	0	12	○	○			○	○		生産林
2029	ア	100	0	11	○	○			○	○		生産林
2029	ア	101	0	12	○	○			○	○		生産林
2029	ア	101	0	11	○	○			○	○		生産林
2029	ア	102	0	22	○	○			○	○		環境林(保全1)
2029	ア	103	0	11	○	○			○	○		生産林
2029	ア	103	0	12	○	○			○	○		生産林
2029	ア	104	0	11	○	○			○	○		生産林
2029	ア	105	0	11	○	○			○	○		生産林
2029	ア	105	0	12	○	○			○	○		生産林
2029	ア	106	0	11	○	○			○	○		生産林
2029	ア	107	0	11	○	○			○	○		生産林
2029	ア	108	0	11	○	○			○	○		生産林
2029	ア	109	0	11	○	○			○	○		生産林
2029	ア	110	0	12	○	○			○	○		生産林
2029	ア	110	0	22	○	○			○	○		環境林(保全1)
2029	ア	111	0	11	○	○			○	○		生産林
2029	ア	111	0	12	○	○			○	○		生産林
2029	ア	112	0	22	○	○			○	○		環境林(保全1)
2029	ア	112	1	12	○	○			○	○		生産林
2029	ア	113	0	11	○	○			○	○		生産林
2029	ア	113	0	12	○	○			○	○		生産林
2029	ア	114	0	11	○	○			○	○		生産林
2029	ア	114	0	12	○	○			○	○		生産林
2029	ア	115	0	11	○	○			○	○		生産林
2029	ア	115	0	12	○	○			○	○		生産林
2029	ア	116	0	11	○	○			○	○		生産林
2029	ア	116	0	12	○	○			○	○		生産林
2029	ア	117	0	11	○	○			○	○		生産林
2029	ア	117	0	12	○	○			○	○		生産林
2029	ア	118	0	11	○	○			○	○		生産林
2029	ア	118	0	12	○	○			○	○		生産林
2029	ア	119	0	12	○	○			○	○		生産林
2029	ア	119	0	11	○	○			○	○		生産林
2029	ア	120	0	12	○	○			○	○		生産林
2029	ア	120	0	11	○	○			○	○		生産林
2029	ア	121	0	13	○	○			○	○		生産林
2029	ア	121	0	12	○	○			○	○		生産林
2029	ア	122	0	22	○	○			○	○		環境林(保全1)
2029	ア	123	0	11	○	○			○	○		環境林(保全2)
2029	ア	124	0	22	○	○			○	○		環境林(保全1)
2029	ア	125	0	11	○	○			○	○		生産林
2029	ア	126	0	22	○	○			○	○		環境林(保全1)
2029	ア	127	0	22	○	○			○	○		環境林(保全1)
2029	ア	128	0	22	○	○			○	○		環境林(保全1)
2029	ア	129	0	12	○	○			○	○		生産林
2029	ア	129	1	22	○	○			○	○		環境林(保全1)
2029	ア	130	0	12	○	○			○	○		生産林
2029	ア	131	0	12	○	○			○	○		生産林
2029	ア	132	0	12	○	○			○	○		環境林(保全2)
2029	ア	133	0	12	○	○			○	○		環境林(保全2)
2029	ア	134	0	22	○	○			○	○		環境林(保全1)
2029	ア	135	0	12	○	○			○	○		生産林
2029	ア	136	0	12	○	○			○	○		生産林
2029	ア	137	0	11	○	○			○	○		生産林
2029	ア	137	0	12	○	○			○	○		生産林
2029	ア	138	0	11	○	○			○	○		生産林
2029	ア	138	0	12	○	○			○	○		生産林

機能別一覧表

林班	準 林 班	番 号	枝 番	樹 種	水源涵養 維持増進森林	山地災害防止 土壌保全機能森 林	快適環境形成機 能 維持増進森林	保健機能 維持増進森林	木材生産機能 維持増進森林	伐期の延長を 推進すべき森林 標準伐期齡+10年	長伐期を 推進すべき森林 標準伐期齡×2	三重県型森林 区分
2029	ア	139	0	11	○	○			○	○		生産林
2029	ア	139	0	12	○	○			○	○		生産林
2029	ア	140	0	11	○	○			○	○		生産林
2029	ア	140	0	12	○	○			○	○		生産林
2029	ア	141	0	22	○	○			○	○		環境林(保全1)
2029	ア	142	0	12	○	○			○	○		生産林
2029	ア	143	0	11	○	○			○	○		生産林
2029	ア	143	0	12	○	○			○	○		生産林
2029	ア	144	1	11	○	○			○	○		生産林
2029	ア	144	1	12	○	○			○	○		生産林
2029	ア	144	2	11	○	○			○	○		生産林
2029	ア	144	2	12	○	○			○	○		生産林
2029	ア	145	0	11	○	○			○	○		生産林
2029	ア	146	0	12	○	○			○	○		生産林
2029	ア	147	0	11	○	○			○	○		生産林
2029	ア	147	0	11	○	○			○	○		生産林
2029	ア	148	0	11	○	○			○	○		生産林
2029	ア	148	0	12	○	○			○	○		生産林
2029	ア	149	0	11	○	○			○	○		生産林
2029	ア	149	0	11	○	○			○	○		生産林
2029	ア	150	0	11	○	○			○	○		生産林
2029	ア	150	0	12	○	○			○	○		生産林
2029	ア	151	0	11	○	○			○	○		生産林
2029	ア	151	0	12	○	○			○	○		生産林
2029	ア	152	0	11	○	○			○	○		生産林
2029	ア	152	0	12	○	○			○	○		生産林
2029	ア	153	0	11	○	○			○	○		生産林
2029	ア	153	0	12	○	○			○	○		生産林
2029	ア	154	0	11	○	○			○	○		生産林
2029	ア	154	0	12	○	○			○	○		生産林
2029	ア	154	0	11	○	○			○	○		生産林
2029	ア	154	0	12	○	○			○	○		生産林
2029	ア	155	0	11	○	○			○	○		生産林
2029	ア	155	0	12	○	○			○	○		生産林
2029	ア	156	0	11	○	○			○	○		生産林
2029	ア	157	0	11	○	○			○	○		生産林
2029	ア	158	0	11	○	○			○	○		生産林
2029	ア	159	0	12	○	○			○	○		生産林
2029	ア	159	0	12	○	○			○	○		生産林
2029	ア	159	0	11	○	○			○	○		生産林
2029	ア	159	1	12	○	○			○	○		生産林
2029	ア	160	0	11	○	○			○	○		生産林
2029	ア	161	0	11	○	○			○	○		生産林
2029	ア	161	0	12	○	○			○	○		生産林
2029	ア	162	0	11	○	○			○	○		生産林
2029	ア	162	0	12	○	○			○	○		生産林
2029	ア	162	0	11	○	○			○	○		生産林
2029	ア	163	0	11	○	○			○	○		生産林
2029	ア	163	0	12	○	○			○	○		生産林
2029	ア	164	0	12	○	○			○	○		生産林
2029	ア	165	0	11	○	○			○	○		生産林
2029	ア	165	0	12	○	○			○	○		生産林
2029	ア	166	0	12	○	○			○	○		生産林
2029	ア	167	0	11	○	○			○	○		生産林
2030	ア	1	0	11	○	○			○	○		生産林
2030	ア	1	0	12	○	○			○	○		生産林
2030	ア	2	0	11	○	○			○	○		生産林
2030	ア	2	0	12	○	○			○	○		生産林
2030	ア	3	0	11	○	○			○	○		生産林
2030	ア	3	0	12	○	○			○	○		生産林
2030	ア	4	0	11	○	○			○	○		生産林
2030	ア	4	0	12	○	○			○	○		生産林
2030	ア	5	0	11	○	○			○	○		生産林
2030	ア	5	0	12	○	○			○	○		生産林
2030	ア	6	0	11	○	○			○	○		生産林
2030	ア	6	0	12	○	○			○	○		生産林
2030	ア	7	0	11	○	○			○	○		生産林
2030	ア	7	0	12	○	○			○	○		生産林
2030	ア	8	0	11	○	○			○	○		生産林

機能別一覧表

林班	準 林 班	番 号	枝 番	樹 種	水源涵養 維持増進森林	山地災害防止 土壌保全機能森 林	快適環境形成機 能 維持増進森林	保健機能 維持増進森林	木材生産機能 維持増進森林	伐期の延長を 推進すべき森林 標準伐期齡+10年	長伐期を 推進すべき森林 標準伐期齡×2	三重県型森林 区分
2030	ア	8	0	12	○	○			○	○		生産林
2030	ア	9	0	12	○	○			○	○		生産林
2030	ア	10	0	22	○	○			○	○		環境林(保全1)
2030	ア	11	0	11	○	○			○	○		生産林
2030	ア	11	0	12	○	○			○	○		生産林
2030	ア	12	0	12	○	○			○	○		生産林
2030	ア	13	0	22	○	○			○	○		環境林(保全1)
2030	ア	14	0	11	○	○			○	○		生産林
2030	ア	14	0	12	○	○			○	○		生産林
2030	ア	15	0	11	○	○			○	○		生産林
2030	ア	15	0	12	○	○			○	○		生産林
2030	ア	16	0	12	○	○			○	○		生産林
2030	ア	17	0	11	○	○			○	○		生産林
2030	ア	18	0	11	○	○			○	○		生産林
2030	ア	19	0	11	○	○			○	○		生産林
2030	ア	20	0	11	○	○			○	○		生産林
2030	ア	20	0	12	○	○			○	○		生産林
2030	ア	21	0	11	○	○			○	○		生産林
2030	ア	21	0	12	○	○			○	○		生産林
2030	ア	22	0	11	○	○			○	○		生産林
2030	ア	22	0	12	○	○			○	○		生産林
2030	ア	23	0	22	○	○			○	○		環境林(保全1)
2030	ア	23	1	12	○	○			○	○		生産林
2030	ア	24	0	22	○	○			○	○		環境林(保全1)
2030	ア	25	0	12	○	○			○	○		生産林
2030	ア	26	0	11	○	○			○	○		生産林
2030	ア	26	0	12	○	○			○	○		生産林
2030	ア	27	0	11	○	○			○	○		生産林
2030	ア	27	0	12	○	○			○	○		生産林
2030	ア	28	0	11	○	○			○	○		生産林
2030	ア	28	0	12	○	○			○	○		生産林
2030	ア	29	0	22	○	○			○	○		環境林(保全1)
2030	ア	30	0	12	○	○			○	○		生産林
2030	ア	30	0	11	○	○			○	○		生産林
2030	ア	31	0	22	○	○			○	○		環境林(保全1)
2030	ア	32	0	11	○	○			○	○		生産林
2030	ア	32	0	12	○	○			○	○		生産林
2030	ア	33	0	11	○	○			○	○		生産林
2030	ア	34	0	12	○	○			○	○		生産林
2030	ア	35	0	12	○	○			○	○		生産林
2030	ア	36	0	12	○	○			○	○		生産林
2030	ア	37	0	22	○	○			○	○		環境林(保全1)
2030	ア	38	0	11	○	○			○	○		生産林
2030	ア	38	0	12	○	○			○	○		生産林
2030	ア	39	0	11	○	○			○	○		生産林
2030	ア	39	0	12	○	○			○	○		生産林
2030	ア	40	0	22	○	○			○	○		環境林(保全1)
2030	ア	41	0	22	○	○			○	○		環境林(保全1)
2030	ア	42	0	22	○	○			○	○		環境林(保全1)
2030	ア	43	0	11	○	○			○	○		生産林
2030	ア	43	0	12	○	○			○	○		生産林
2030	ア	44	0	22	○	○			○	○		環境林(保全1)
2030	ア	45	0	22	○	○			○	○		環境林(保全1)
2030	ア	46	0	11	○	○			○	○		生産林
2030	ア	46	0	12	○	○			○	○		生産林
2030	ア	47	0	11	○	○			○	○		生産林
2030	ア	47	0	12	○	○			○	○		生産林
2030	ア	48	0	11	○	○			○	○		生産林
2030	ア	48	0	12	○	○			○	○		生産林
2030	ア	49	0	22	○	○			○	○		環境林(保全1)
2030	ア	50	0	12	○	○			○	○		生産林
2030	ア	51	0	12	○	○			○	○		生産林
2030	ア	52	0	12	○	○			○	○		生産林
2030	ア	53	0	11	○	○			○	○		生産林
2030	ア	53	0	12	○	○			○	○		生産林
2030	ア	54	0	11	○	○			○	○		生産林
2030	ア	54	0	12	○	○			○	○		生産林
2030	ア	55	0	11	○	○			○	○		生産林
2030	ア	55	0	12	○	○			○	○		生産林

機能別一覧表

林班	準 林 班	番 号	枝 番	樹 種	水源涵養 維持増進森林	山地災害防止 土壌保全機能森 林	快適環境形成機 能 維持増進森林	保健機能 維持増進森林	木材生産機能 維持増進森林	伐期の延長を 推進すべき森林 標準伐期齡+10年	長伐期を 推進すべき森林 標準伐期齡×2	三重県型森林 区分
2030	ア	56	0	22	○	○			○	○		環境林(保全1)
2030	ア	57	0	22	○	○			○	○		環境林(保全1)
2030	ア	58	0	12	○	○			○	○		生産林
2030	ア	58	1	12	○	○			○	○		生産林
2030	ア	59	0	11	○	○			○	○		生産林
2030	ア	60	0	11	○	○			○	○		生産林
2030	ア	60	0	12	○	○			○	○		生産林
2030	ア	61	0	11	○	○			○	○		生産林
2030	ア	62	0	11	○	○			○	○		生産林
2030	ア	63	0	12	○	○			○	○		生産林
2030	ア	64	0	11	○	○			○	○		生産林
2030	ア	65	1	12	○	○			○	○		生産林
2030	ア	65	2	12	○	○			○	○		生産林
2030	ア	66	0	11	○	○			○	○		生産林
2030	ア	66	0	12	○	○			○	○		生産林
2030	ア	67	0	11	○	○			○	○		生産林
2030	ア	67	0	12	○	○			○	○		生産林
2030	ア	68	0	22	○	○			○	○		環境林(保全1)
2030	ア	69	0	11	○	○			○	○		生産林
2030	ア	69	0	12	○	○			○	○		生産林
2030	ア	70	0	12	○	○			○	○		生産林
2030	ア	71	0	11	○	○			○	○		生産林
2030	ア	72	0	12	○	○			○	○		生産林
2030	ア	73	0	11	○	○			○	○		生産林
2030	ア	74	0	11	○	○			○	○		生産林
2030	ア	75	0	11	○	○			○	○		生産林
2030	ア	76	0	11	○	○			○	○		生産林
2030	ア	77	0	11	○	○			○	○		生産林
2030	ア	77	0	12	○	○			○	○		生産林
2030	ア	78	0	11	○	○			○	○		生産林
2030	ア	78	0	12	○	○			○	○		生産林
2030	ア	79	0	22	○	○			○	○		環境林(保全1)
2030	ア	80	0	11	○	○			○	○		生産林
2030	ア	81	0	11	○	○			○	○		生産林
2030	ア	81	0	12	○	○			○	○		生産林
2030	ア	82	0	22	○	○			○	○		環境林(保全1)
2030	ア	83	0	12	○	○			○	○		生産林
2030	ア	84	0	12	○	○			○	○		生産林
2030	ア	85	0	22	○	○			○	○		環境林(保全1)
2030	ア	86	0	22	○	○			○	○		環境林(保全1)
2030	ア	87	0	11	○	○			○	○		生産林
2030	ア	87	0	12	○	○			○	○		生産林
2030	ア	88	0	13	○	○			○	○		生産林
2030	ア	88	0	22	○	○			○	○		環境林(保全1)
2030	ア	89	0	11	○	○			○	○		生産林
2030	ア	89	0	12	○	○			○	○		生産林
2030	ア	90	0	12	○	○			○	○		生産林
2030	ア	91	0	11	○	○			○	○		生産林
2030	ア	92	0	11	○	○			○	○		生産林
2030	ア	92	0	12	○	○			○	○		生産林
2030	ア	93	0	12	○	○			○	○		生産林
2030	ア	94	0	11	○	○			○	○		生産林
2030	ア	94	0	12	○	○			○	○		生産林
2030	ア	95	0	13	○	○			○	○		生産林
2030	ア	95	0	12	○	○			○	○		生産林
2030	ア	96	0	12	○	○			○	○		生産林
2030	ア	97	0	12	○	○			○	○		生産林
2030	ア	97	1	12	○	○			○	○		生産林
2030	ア	98	0	12	○	○			○	○		生産林
2030	ア	98	0	13	○	○			○	○		生産林
2030	ア	99	0	11	○	○			○	○		生産林
2030	ア	99	0	12	○	○			○	○		生産林
2030	ア	100	0	11	○	○			○	○		生産林
2030	ア	100	0	12	○	○			○	○		生産林
2030	ア	100	1	11	○	○			○	○		生産林
2030	ア	100	2	11	○	○			○	○		生産林
2030	ア	100	2	12	○	○			○	○		生産林
2030	ア	101	0	11	○	○			○	○		生産林
2030	ア	101	0	12	○	○			○	○		生産林

機能別一覧表

林班	準 林 班	番 号	枝 番	樹 種	水源涵養 維持増進森林	山地災害防止 土壌保全機能森 林	快適環境形成機 能 維持増進森林	保健機能 維持増進森林	木材生産機能 維持増進森林	伐期の延長を 推進すべき森林	長伐期を 推進すべき森林	三重県型森林 区分
										標準伐期齡+10年	標準伐期齡×2	
2030	ア	102	1	11	○	○			○	○		生産林
2030	ア	102	1	12	○	○			○	○		生産林
2030	ア	102	2	12	○	○			○	○		生産林
2030	ア	102	3	11	○	○			○	○		生産林
2031	ア	1	1	11	○	○			○	○		生産林
2031	ア	1	2	12	○	○			○	○		生産林
2031	ア	2	1	11	○	○			○	○		生産林
2031	ア	2	2	12	○	○			○	○		生産林
2031	ア	3	0	11	○	○			○	○		生産林
2031	ア	3	0	12	○	○			○	○		生産林
2031	ア	4	0	11	○	○			○	○		生産林
2031	ア	4	0	12	○	○			○	○		生産林
2031	ア	4	1	11					○			生産林
2031	ア	5	0	11					○			生産林
2031	ア	5	0	12					○			生産林
2031	ア	6	0	11					○			生産林
2031	ア	6	0	12					○			生産林
2031	ア	7	0	11					○			生産林
2031	ア	7	0	12					○			生産林
2031	ア	8	0	12					○			生産林
2031	ア	8	0	22					○			環境林(保全1)
2031	ア	9	0	12					○			生産林
2031	ア	9	0	11					○			生産林
2031	ア	10	0	11					○			生産林
2031	ア	11	0	12					○			生産林
2031	ア	11	0	11					○			生産林
2031	ア	12	0	12					○			生産林
2031	ア	13	0	11					○			生産林
2031	ア	13	0	12					○			生産林
2031	ア	14	0	11					○			生産林
2031	ア	14	0	12					○			生産林
2031	ア	15	0	11					○			生産林
2031	ア	15	0	12					○			生産林
2031	ア	16	0	11					○			生産林
2031	ア	16	0	12					○			生産林
2031	ア	17	0	12					○			生産林
2031	ア	18	0	11					○			生産林
2031	ア	18	0	12					○			生産林
2031	ア	19	0	11					○			生産林
2031	ア	20	0	11					○			生産林
2031	ア	21	0	13					○			生産林
2031	ア	22	0	12					○			生産林
2031	ア	23	0	12					○			生産林
2031	ア	24	0	11					○			生産林
2031	ア	25	0	12					○			生産林
2031	ア	26	0	12					○			生産林
2031	ア	27	0	11					○			生産林
2031	ア	27	0	12					○			生産林
2031	ア	28	0	11					○			生産林
2031	ア	28	0	12					○			生産林
2031	ア	29	0	11					○			生産林
2031	ア	29	0	12					○			生産林
2031	ア	30	0	11					○			生産林
2031	ア	30	0	12					○			生産林
2031	ア	31	0	11					○			生産林
2031	ア	31	0	12					○			生産林
2031	ア	32	0	11					○			生産林
2031	ア	32	0	12					○			生産林
2031	ア	33	0	11					○			生産林
2031	ア	33	0	12					○			生産林
2031	ア	34	0	11					○			生産林
2031	ア	34	0	12					○			生産林
2031	ア	35	0	11					○			生産林
2031	ア	35	0	12					○			生産林
2031	ア	36	0	11					○			生産林
2031	ア	36	0	12					○			生産林
2031	ア	37	0	11					○			生産林
2031	ア	37	0	12					○			生産林
2031	ア	38	0	11					○			生産林

機能別一覧表

林班	準 林 班	番 号	枝 番	樹 種	水源涵養 維持増進森林	山地災害防止 土壌保全機能森 林	快適環境形成機 能 維持増進森林	保健機能 維持増進森林	木材生産機能 維持増進森林	伐期の延長を 推進すべき森林 標準伐期齢+10年	長伐期を 推進すべき森林 標準伐期齢×2	三重県型森林 区分
2031	ア	38	0	12					○			生産林
2031	ア	39	0	11					○			生産林
2031	ア	39	0	12					○			生産林
2031	ア	40	0	11					○			生産林
2031	ア	40	0	12					○			生産林
2031	ア	40	1	12					○			生産林
2031	ア	40	1	11					○			生産林
2031	ア	41	0	11					○			生産林
2031	ア	41	0	12					○			生産林
2031	ア	42	1	12					○			生産林
2031	ア	42	2	11					○			生産林
2031	ア	43	0	12					○			生産林
2031	ア	44	0	12					○			生産林
2031	ア	45	0	22					○			生産林
2031	ア	46	0	22					○			環境林(保全1)
2031	ア	47	0	11					○			生産林
2031	ア	47	0	12					○			生産林
2031	ア	52	0	12					○			生産林
2031	ア	53	0	11					○			生産林
2031	ア	54	0	12					○			生産林
2031	ア	55	0	12					○			生産林
2031	ア	56	0	21					○			生産林
2031	ア	57	0	11					○			生産林
2031	ア	58	0	11					○			生産林
2031	ア	59	0	11					○			生産林
2031	ア	59	0	12					○			生産林
2031	ア	60	0	11					○			生産林
2031	ア	60	0	12					○			生産林
2031	ア	61	0	11					○			生産林
2031	ア	61	0	12					○			生産林
2031	ア	62	0	11					○			生産林
2031	ア	62	0	12					○			生産林
2031	ア	63	1	12					○			生産林
2031	ア	63	2	11					○			生産林
2031	ア	63	3	11					○			生産林
2031	ア	63	3	12					○			生産林
2031	ア	63	4	11					○			生産林
2031	ア	63	4	12					○			生産林
2031	ア	63	5	11					○			生産林
2031	ア	63	5	12					○			生産林
2031	ア	64	0	11					○			生産林
2031	ア	64	0	12					○			生産林
2031	ア	64	1	11					○			生産林
2031	ア	64	1	12					○			生産林
2031	ア	65	0	11					○			生産林
2031	ア	65	0	12					○			生産林
2031	ア	66	0	11					○			生産林
2031	ア	66	0	12					○			生産林
2031	ア	67	0	11					○			生産林
2031	ア	67	0	12					○			生産林
2031	ア	68	0	11					○			生産林
2031	ア	68	0	12					○			生産林
2031	ア	69	0	11					○			生産林
2031	ア	70	0	11					○			生産林
2031	ア	71	0	11					○			生産林
2031	ア	72	0	11					○			生産林
2031	ア	72	0	12					○			生産林
2031	ア	73	0	11					○			生産林
2031	ア	73	0	12					○			生産林
2031	ア	74	0	11					○			生産林
2031	ア	74	0	12					○			生産林
2031	ア	75	0	11					○			生産林
2031	ア	75	0	12					○			生産林
2031	ア	76	0	11					○			生産林
2031	ア	76	0	12					○			生産林
2031	ア	77	0	12					○			生産林
2031	ア	78	0	11					○			生産林
2031	ア	79	0	22					○			環境林(保全1)
2032	ア	1	0	11					○			生産林

機能別一覧表

林班	準 林 班	番 号	枝 番	樹 種	水源涵養 維持増進森林	山地災害防止 土壌保全機能森 林	快適環境形成機 能 維持増進森林	保健機能 維持増進森林	木材生産機能 維持増進森林	伐期の延長を 推進すべき森林 標準伐期齢+10年	長伐期を 推進すべき森林 標準伐期齢×2	三重県型森林 区分
2032	ア	2	0	11					○			生産林
2032	ア	2	0	12					○			生産林
2032	ア	3	0	11					○			生産林
2032	ア	4	0	11					○			生産林
2032	ア	4	0	12					○			生産林
2032	ア	5	0	12					○			生産林
2032	ア	6	0	11					○			生産林
2032	ア	7	0	22					○			環境林(保全1)
2032	ア	8	0	11					○			生産林
2032	ア	8	0	12					○			生産林
2032	ア	9	0	11					○			生産林
2032	ア	10	0	11					○			生産林
2032	ア	11	0	11					○			生産林
2032	ア	11	0	12					○			生産林
2032	ア	12	0	11					○			生産林
2032	ア	12	0	12					○			生産林
2032	ア	13	0	11					○			生産林
2032	ア	13	0	12					○			生産林
2032	ア	14	0	11					○			生産林
2032	ア	14	0	12					○			生産林
2032	ア	15	0	13					○			生産林
2032	ア	16	0	12					○			生産林
2032	ア	17	0	12					○			生産林
2032	ア	18	0	12					○			生産林
2032	ア	19	0	11					○			生産林
2032	ア	20	0	11					○			生産林
2032	ア	20	0	12					○			生産林
2032	ア	21	0	11					○			生産林
2032	ア	22	0	11					○			生産林
2032	ア	23	0	11					○			生産林
2032	ア	24	0	13					○			生産林
2032	ア	24	0	22					○			環境林(保全1)
2032	ア	25	0	22					○			環境林(保全1)
2032	ア	26	0	13					○			生産林
2032	ア	27	0	11					○			生産林
2032	ア	27	0	12					○			生産林
2032	ア	28	0	12					○			生産林
2032	ア	29	0	12					○			生産林
2032	ア	29	0	11					○			生産林
2032	ア	30	0	12					○			生産林
2032	ア	31	0	11					○			生産林
2032	ア	31	0	12					○			生産林
2032	ア	32	0	12					○			生産林
2032	ア	33	0	12					○			生産林
2032	ア	34	0	12					○			生産林
2032	ア	35	0	12					○			生産林
2032	ア	36	0	12					○			生産林
2032	ア	37	0	12					○			生産林
2032	ア	38	0	22					○			環境林(保全1)
2032	ア	39	0	12					○			生産林
2032	ア	39	1	12					○			生産林
2032	ア	40	0	12					○			生産林
2032	ア	41	0	11					○			生産林
2032	ア	41	0	12					○			生産林
2032	ア	42	0	11					○			生産林
2032	ア	42	0	12					○			生産林
2032	ア	43	0	11					○			生産林
2032	ア	43	0	12					○			生産林
2032	ア	44	0	11					○			生産林
2032	ア	45	0	13					○			生産林
2032	ア	45	0	12					○			生産林
2032	ア	46	0	22					○			環境林(保全1)
2032	ア	47	0	11					○			環境林(保全2)
2032	ア	47	0	12					○			環境林(保全2)
2032	ア	48	0	22					○			環境林(保全1)
2032	ア	49	0	11					○			環境林(保全2)
2032	ア	49	0	12					○			環境林(保全2)
2032	ア	50	0	11					○			環境林(保全2)
2032	ア	51	0	11					○			環境林(保全2)

機能別一覧表

林班	準 林 班	番 号	枝 番	樹 種	水源涵養 維持増進森林	山地災害防止 土壌保全機能森 林	快適環境形成機 能 維持増進森林	保健機能 維持増進森林	木材生産機能 維持増進森林	伐期の延長を 推進すべき森林 標準伐期齢+10年	長伐期を 推進すべき森林 標準伐期齢×2	三重県型森林 区分
2032	ア	51	0	12					○			環境林(保全2)
2032	ア	52	0	12					○			環境林(保全2)
2032	ア	53	0	11					○			環境林(保全2)
2032	ア	54	0	11					○			環境林(保全2)
2032	ア	54	0	12					○			環境林(保全2)
2032	ア	55	0	11					○			環境林(保全2)
2032	ア	55	0	12					○			環境林(保全2)
2032	ア	56	0	11					○			環境林(保全2)
2032	ア	56	0	12					○			環境林(保全2)
2032	ア	57	0	11					○			環境林(保全2)
2032	ア	57	0	12					○			環境林(保全2)
2032	ア	58	0	11					○			環境林(保全2)
2032	ア	58	0	12					○			環境林(保全2)
2032	ア	59	0	22					○			環境林(保全1)
2032	ア	60	0	11					○			環境林(保全2)
2032	ア	60	0	12					○			環境林(保全2)
2032	ア	61	0	11					○			環境林(保全2)
2032	ア	61	0	12					○			環境林(保全2)
2032	ア	62	0	11					○			環境林(保全2)
2032	ア	62	0	12					○			環境林(保全2)
2032	ア	63	0	11					○			環境林(保全2)
2032	ア	63	0	12					○			環境林(保全2)
2032	ア	64	0	11					○			環境林(保全2)
2032	ア	64	0	12					○			環境林(保全2)
2032	ア	65	0	11					○			生産林
2032	ア	65	0	12					○			生産林
2032	ア	66	0	22					○			環境林(保全1)
2032	ア	67	0	12					○			生産林
2032	ア	68	0	12					○			生産林
2032	ア	69	0	31					○			生産林
2032	ア	70	0	12					○			生産林
2032	ア	71	0	12					○			生産林
2032	ア	72	0	12					○			生産林
2032	ア	72	0	13					○			生産林
2032	ア	73	0	11					○			生産林
2032	ア	73	0	12					○			生産林
2032	ア	74	0	11					○			生産林
2032	ア	74	0	12					○			生産林
2032	ア	75	0	12					○			生産林
2032	ア	75	0	13					○			生産林
2032	ア	76	0	13					○			生産林
2032	ア	76	0	22					○			環境林(保全1)
2032	ア	77	0	11					○			生産林
2032	ア	77	0	12					○			生産林
2032	ア	78	1	12					○			生産林
2032	ア	78	2	12					○			生産林
2032	ア	79	0	12					○			生産林
2032	ア	80	0	11					○			生産林
2032	ア	80	0	12					○			生産林
2032	ア	80	1	12					○			生産林
2032	ア	81	1	11					○			生産林
2032	ア	81	2	11					○			生産林
2032	ア	81	3	12					○			生産林
2032	ア	82	0	11					○			生産林
2032	ア	83	0	11					○			生産林
2033	ア	1	0	11					○			生産林
2033	ア	2	0	12					○			生産林
2033	ア	3	0	22					○			環境林(保全1)
2033	ア	4	0	12					○			生産林
2033	ア	5	0	12					○			生産林
2033	ア	5	0	12					○			生産林
2033	ア	6	0	11					○			生産林
2033	ア	6	0	12					○			生産林
2033	ア	7	0	11					○			生産林
2033	ア	7	0	12					○			生産林
2033	ア	8	0	11					○			生産林
2033	ア	9	0	11					○			生産林
2033	ア	10	0	12					○			生産林
2033	ア	11	0	12					○			生産林

機能別一覧表

林班	準 林 班	番 号	枝 番	樹 種	水源涵養 維持増進森林	山地災害防止 土壌保全機能森 林	快適環境形成機 能 維持増進森林	保健機能 維持増進森林	木材生産機能 維持増進森林	伐期の延長を 推進すべき森林 標準伐期齢+10年	長伐期を 推進すべき森林 標準伐期齢×2	三重県型森林 区分
2033	ア	12	0	11					○			生産林
2033	ア	12	0	12					○			生産林
2033	ア	13	0	12					○			生産林
2033	ア	14	0	22					○			環境林(保全1)
2033	ア	14	0	13					○			生産林
2033	ア	15	0	11					○			生産林
2033	ア	15	0	12					○			生産林
2033	ア	16	0	11					○			生産林
2033	ア	16	0	12					○			生産林
2033	ア	17	0	12					○			生産林
2033	ア	17	0	11					○			生産林
2033	ア	18	1	12					○			生産林
2033	ア	19	0	11					○			生産林
2033	ア	19	0	12					○			生産林
2033	ア	20	0	11					○			生産林
2033	ア	20	0	12					○			生産林
2033	ア	21	0	11					○			生産林
2033	ア	22	0	11					○			生産林
2033	ア	22	0	12					○			生産林
2033	ア	23	0	12					○			生産林
2033	ア	24	0	11					○			生産林
2033	ア	24	0	12					○			生産林
2033	ア	25	0	11					○			生産林
2033	ア	25	0	12					○			生産林
2033	ア	26	0	22					○			環境林(保全1)
2033	ア	27	0	11					○			生産林
2033	ア	27	0	12					○			生産林
2033	ア	28	0	11					○			環境林(保全2)
2033	ア	28	0	12					○			環境林(保全2)
2033	ア	29	0	22					○			環境林(保全1)
2033	ア	30	0	11					○			環境林(保全2)
2033	ア	30	0	12					○			環境林(保全2)
2033	ア	31	0	22					○			環境林(保全1)
2033	ア	32	0	22					○			環境林(保全1)
2033	ア	33	0	11					○			環境林(保全2)
2033	ア	33	0	12					○			環境林(保全2)
2033	ア	34	0	22					○			環境林(保全1)
2033	ア	35	0	13					○			環境林(保全2)
2033	ア	35	0	12					○			環境林(保全2)
2033	ア	36	0	11					○			環境林(保全2)
2033	ア	36	0	12					○			環境林(保全2)
2033	ア	37	0	11					○			環境林(保全2)
2033	ア	37	0	12					○			環境林(保全2)
2033	ア	38	0	11					○			環境林(保全2)
2033	ア	39	0	12					○			環境林(保全2)
2033	ア	40	0	11					○			環境林(保全2)
2033	ア	40	0	12					○			環境林(保全2)
2033	ア	41	0	11					○			環境林(保全2)
2033	ア	41	0	12					○			環境林(保全2)
2033	ア	42	0	11					○			環境林(保全2)
2033	ア	42	0	12					○			環境林(保全2)
2033	ア	43	0	11					○			環境林(保全2)
2033	ア	43	0	12					○			環境林(保全2)
2033	ア	44	0	22					○			環境林(保全1)
2033	ア	45	0	11					○			環境林(保全2)
2033	ア	45	0	12					○			環境林(保全2)
2033	ア	46	0	22					○			環境林(保全1)
2033	ア	47	0	11					○			環境林(保全2)
2033	ア	47	0	12					○			環境林(保全2)
2033	ア	48	0	11					○			環境林(保全2)
2033	ア	48	0	12					○			環境林(保全2)
2033	ア	49	0	11					○			環境林(保全2)
2033	ア	49	0	12					○			環境林(保全2)
2033	ア	50	0	11					○			環境林(保全2)
2033	ア	50	0	12					○			環境林(保全2)
2033	ア	51	0	11					○			環境林(保全2)
2033	ア	51	0	12					○			環境林(保全2)
2033	ア	52	0	11					○			環境林(保全2)
2033	ア	52	0	12					○			環境林(保全2)

機能別一覧表

林班	準 林 班	番 号	枝 番	樹 種	水源涵養 維持増進森林	山地災害防止 土壌保全機能森 林	快適環境形成機 能 維持増進森林	保健機能 維持増進森林	木材生産機能 維持増進森林	伐期の延長を 推進すべき森林	長伐期を 推進すべき森林	三重県型森林 区分
										標準伐期齡+10年	標準伐期齡×2	
2033	ア	53	0	11					○			環境林(保全2)
2033	ア	53	0	12					○			環境林(保全2)
2033	ア	54	0	11					○			環境林(保全2)
2033	ア	54	0	12					○			環境林(保全2)
2033	ア	55	0	11					○			環境林(保全2)
2033	ア	55	0	12					○			環境林(保全2)
2033	ア	56	0	11					○			環境林(保全2)
2033	ア	56	0	12					○			環境林(保全2)
2033	ア	57	0	11					○			環境林(保全2)
2033	ア	57	0	12					○			環境林(保全2)
2033	ア	58	0	22					○			環境林(保全1)
2033	ア	59	0	11					○			環境林(保全2)
2033	ア	59	0	12					○			環境林(保全2)
2033	ア	60	0	11					○			環境林(保全2)
2033	ア	60	0	12					○			環境林(保全2)
2033	ア	61	0	11					○			環境林(保全2)
2033	ア	61	0	12					○			環境林(保全2)
2033	ア	62	0	11					○			環境林(保全2)
2033	ア	62	0	12					○			環境林(保全2)
2033	ア	63	0	11					○			環境林(保全2)
2033	ア	63	0	12					○			環境林(保全2)
2033	ア	64	0	12					○			環境林(保全2)
2033	ア	65	0	11					○			環境林(保全2)
2033	ア	65	0	12					○			環境林(保全2)
2033	ア	66	0	11					○			環境林(保全2)
2033	ア	66	0	12					○			環境林(保全2)
2033	ア	67	0	11					○			環境林(保全2)
2033	ア	67	0	12					○			環境林(保全2)
2033	ア	68	0	11					○			環境林(保全2)
2033	ア	68	0	12					○			環境林(保全2)
2033	ア	69	0	12					○			生産林
2033	ア	69	0	11					○			生産林
2033	ア	70	0	12					○			生産林
2033	ア	71	0	22					○			環境林(保全1)
2033	ア	72	0	11					○			生産林
2033	ア	72	0	11					○			生産林
2033	ア	73	0	11					○			生産林
2033	ア	74	0	12					○			生産林
2033	ア	75	0	12					○			生産林
2033	ア	76	0	11					○			生産林
2033	ア	77	0	11					○			生産林
2033	ア	78	0	11	○	○			○	○		生産林
2033	ア	79	0	11	○	○			○	○		生産林
2033	ア	80	0	11					○			生産林
2033	ア	81	0	12					○			生産林
2033	ア	82	0	11	○	○			○	○		生産林
2033	ア	83	0	11					○			生産林
2033	ア	84	0	12					○			環境林(保全2)
2033	ア	85	0	22					○			環境林(保全1)
2033	ア	86	0	11					○			環境林(保全2)
2033	ア	86	0	12					○			環境林(保全2)
2033	ア	87	0	12					○			生産林
2033	ア	87	1	12					○			生産林
2033	ア	87	1	13					○			生産林
2033	ア	88	0	12					○			生産林
2033	ア	88	0	13					○			生産林
2033	ア	89	0	11					○			環境林(保全2)
2033	ア	90	0	12					○			生産林
2033	ア	90	0	12					○			生産林
2033	ア	91	0	11					○			生産林
2033	ア	91	0	12					○			生産林
2033	ア	92	0	11					○			生産林
2033	ア	92	0	12					○			生産林
2033	ア	93	0	11					○			生産林
2033	ア	93	0	12					○			生産林
2033	ア	94	0	12					○			生産林
2033	ア	95	0	12					○			生産林
2033	ア	95	1	12					○			生産林
2033	ア	96	0	12					○			生産林

機能別一覧表

林班	準 林 班	番 号	枝 番	樹 種	水源涵養 維持増進森林	山地災害防止 土壌保全機能森 林	快適環境形成機 能 維持増進森林	保健機能 維持増進森林	木材生産機能 維持増進森林	伐期の延長を 推進すべき森林 標準伐期齢+10年	長伐期を 推進すべき森林 標準伐期齢×2	三重県型森林 区分
2033	ア	97	0	12					○			生産林
2033	ア	97	0	13					○			生産林
2034	ア	1	0	22					○			環境林(保全1)
2034	ア	1	0	22					○			環境林(保全1)
2034	ア	2	0	12					○			生産林
2034	ア	2	0	22					○			環境林(保全1)
2034	ア	3	0	22					○			環境林(保全1)
2034	ア	4	0	11					○			生産林
2034	ア	4	0	12					○			生産林
2034	ア	5	0	11					○			生産林
2034	ア	5	0	12					○			生産林
2034	ア	6	0	11					○			生産林
2034	ア	6	0	12					○			生産林
2034	ア	7	0	12					○			環境林(保全2)
2034	ア	8	0	11					○			環境林(保全2)
2034	ア	8	0	12					○			環境林(保全2)
2034	ア	9	1	12					○			環境林(保全2)
2034	ア	9	2	11					○			生産林
2034	ア	10	0	11					○			環境林(保全2)
2034	ア	10	0	12					○			環境林(保全2)
2034	ア	11	0	12					○			環境林(保全2)
2034	ア	12	0	12					○			生産林
2034	ア	13	0	12					○			環境林(保全2)
2034	ア	14	0	12					○			生産林
2034	ア	15	0	12					○			環境林(保全2)
2034	ア	16	0	22					○			環境林(保全1)
2034	ア	17	0	12					○			環境林(保全2)
2034	ア	18	0	11					○			環境林(保全2)
2034	ア	18	0	12					○			環境林(保全2)
2034	ア	19	0	22					○			環境林(保全1)
2034	ア	20	0	22					○			環境林(保全1)
2034	ア	21	0	11					○			生産林
2034	ア	21	0	12					○			生産林
2034	ア	22	1	11					○			生産林
2034	ア	22	2	11					○			生産林
2034	ア	22	2	11					○			生産林
2034	ア	22	3	22					○			生産林
2034	ア	23	0	12					○			生産林
2034	ア	23	0	11					○			生産林
2034	ア	24	0	12					○			生産林
2034	ア	25	0	12					○			生産林
2034	ア	26	0	11					○			環境林(保全2)
2034	ア	26	0	12					○			環境林(保全2)
2034	ア	27	0	11					○			環境林(保全2)
2034	ア	27	0	12					○			環境林(保全2)
2034	ア	28	0	12					○			環境林(保全2)
2034	ア	28	0	11					○			環境林(保全2)
2034	ア	29	0	12					○			環境林(保全2)
2034	ア	30	0	12					○			生産林
2034	ア	31	0	13					○			生産林
2034	ア	32	0	11					○			生産林
2034	ア	33	0	12					○			生産林
2034	ア	34	0	11					○			生産林
2034	ア	35	0	11					○			生産林
2034	ア	35	0	12					○			生産林
2034	ア	36	0	11					○			生産林
2034	ア	36	0	12					○			生産林
2034	ア	37	0	11					○			生産林
2034	ア	37	0	12					○			生産林
2034	ア	38	0	11					○			生産林
2034	ア	38	0	12					○			生産林
2034	ア	39	0	11					○			生産林
2034	ア	39	0	12					○			生産林
2034	ア	40	0	12					○			生産林
2034	ア	41	0	11					○			生産林
2034	ア	41	0	12					○			生産林
2034	ア	41	1	12					○			生産林
2034	ア	42	0	12					○			生産林
2034	ア	43	0	12					○			生産林

機能別一覧表

林班	準 林 班	番 号	枝 番	樹 種	水源涵養 維持増進森林	山地災害防止 土壌保全機能森 林	快適環境形成機 能 維持増進森林	保健機能 維持増進森林	木材生産機能 維持増進森林	伐期の延長を 推進すべき森林 標準伐期齢+10年	長伐期を 推進すべき森林 標準伐期齢×2	三重県型森林 区分
2034	ア	44	0	11					○			環境林(保全2)
2034	ア	44	0	12					○			環境林(保全2)
2034	ア	45	0	11					○			環境林(保全2)
2034	ア	45	0	12					○			環境林(保全2)
2034	ア	46	0	12					○			環境林(保全2)
2034	ア	47	0	11					○			環境林(保全2)
2034	ア	48	0	11					○			環境林(保全2)
2034	ア	48	0	12					○			環境林(保全2)
2034	ア	49	0	11					○			環境林(保全2)
2034	ア	50	0	11					○			環境林(保全2)
2034	ア	50	0	12					○			環境林(保全2)
2034	ア	51	0	11					○			環境林(保全2)
2034	ア	51	0	12					○			環境林(保全2)
2034	ア	52	0	22					○			環境林(保全1)
2034	ア	53	0	12					○			環境林(保全2)
2034	ア	54	0	12					○			生産林
2034	ア	54	0	11					○			生産林
2034	ア	55	0	11					○			生産林
2034	ア	55	0	12					○			生産林
2034	ア	56	0	22					○			環境林(保全1)
2034	ア	56	0	22					○			環境林(保全1)
2034	ア	57	0	11					○			生産林
2034	ア	58	0	12	○	○			○	○		生産林
2034	ア	59	0	12					○			生産林
2034	ア	59	0	22					○			環境林(保全1)
2034	ア	60	0	22					○			環境林(保全1)
2034	ア	61	0	11					○			生産林
2034	ア	61	1	12					○			生産林
2034	ア	62	0	22					○			環境林(保全1)
2034	ア	63	0	12					○			生産林
2034	ア	64	0	12					○			生産林
2034	ア	65	0	11					○			生産林
2034	ア	65	0	12					○			生産林
2034	ア	66	0	11					○			生産林
2034	ア	66	0	12					○			生産林
2034	ア	67	0	11					○			生産林
2034	ア	67	0	12					○			生産林
2034	ア	68	0	11					○			生産林
2034	ア	68	0	11					○			生産林
2034	ア	69	0	11	○	○			○	○		生産林
2034	ア	69	0	41	○	○			○	○		生産林
2034	ア	70	0	12	○	○			○	○		生産林
2034	ア	71	0	12	○	○			○	○		生産林
2034	ア	72	0	11	○	○			○	○		生産林
2034	ア	72	0	12	○	○			○	○		生産林
2034	ア	73	0	12	○	○			○	○		生産林
2034	ア	74	0	12	○	○			○	○		生産林
2034	ア	75	0	11					○			生産林
2034	ア	75	0	12					○			生産林
2034	ア	76	0	12					○			生産林
2034	ア	77	0	11					○			生産林
2034	ア	78	0	11					○			生産林
2034	ア	78	0	12					○			生産林
2034	ア	78	1	11					○			生産林
2034	ア	78	2	12					○			生産林
2034	ア	79	0	11					○			生産林
2034	ア	80	0	12					○			生産林
2034	ア	81	0	12					○			生産林
2034	ア	82	0	12					○			生産林
2034	ア	83	0	11					○			生産林
2034	ア	83	0	12					○			生産林
2034	ア	84	0	11					○			生産林
2034	ア	84	0	12					○			生産林
2034	ア	85	0	11					○			生産林
2034	ア	86	0	12					○			生産林
2034	ア	87	0	12					○			生産林
2034	ア	88	0	41					○			生産林
2034	ア	89	0	41					○			生産林
2034	ア	90	0	11					○			生産林

機能別一覧表

林班	準 林 班	番 号	枝 番	樹 種	水源涵養 維持増進森林	山地災害防止 土壌保全機能森 林	快適環境形成機 能 維持増進森林	保健機能 維持増進森林	木材生産機能 維持増進森林	伐期の延長を 推進すべき森林 標準伐期齡+10年	長伐期を 推進すべき森林 標準伐期齡×2	三重県型森林 区分
2034	ア	90	0	41					○			生産林
2034	ア	91	0	41					○			生産林
2034	ア	92	0	41					○			生産林
2034	ア	93	0	41					○			生産林
2035	ア	1	0	12					○			生産林
2035	ア	2	0	12					○			生産林
2035	ア	3	0	12					○			生産林
2035	ア	4	0	22					○			環境林(保全1)
2035	ア	5	0	12					○			生産林
2035	ア	6	0	11					○			生産林
2035	ア	6	0	12					○			生産林
2035	ア	7	0	11					○			生産林
2035	ア	8	0	12					○			生産林
2035	ア	9	0	11					○			生産林
2035	ア	9	0	12					○			生産林
2035	ア	10	0	12					○			生産林
2035	ア	11	1	22					○			環境林(保全1)
2035	ア	11	2	22					○			環境林(保全1)
2035	ア	11	3	12					○			生産林
2035	ア	12	0	11					○			生産林
2035	ア	12	0	12					○			生産林
2035	ア	13	0	11					○			生産林
2035	ア	13	0	12					○			生産林
2035	ア	14	0	11					○			生産林
2035	ア	14	0	12					○			生産林
2035	ア	15	0	11					○			生産林
2035	ア	15	0	12					○			生産林
2035	ア	16	0	12					○			生産林
2035	ア	17	0	12					○			生産林
2035	ア	18	0	11					○			生産林
2035	ア	18	0	12					○			生産林
2035	ア	19	0	11					○			生産林
2035	ア	19	0	12					○			生産林
2035	ア	20	0	12					○			生産林
2035	ア	21	0	11					○			生産林
2035	ア	22	0	11					○			生産林
2035	ア	22	0	12					○			生産林
2035	ア	23	0	11					○			生産林
2035	ア	24	1	12					○			生産林
2035	ア	24	2	12					○			生産林
2035	ア	25	0	12					○			生産林
2035	ア	25	0	12					○			生産林
2035	ア	26	0	12					○			生産林
2035	ア	27	0	11					○			生産林
2035	ア	27	0	12					○			生産林
2035	ア	28	0	11					○			生産林
2035	ア	28	0	12					○			生産林
2035	ア	29	0	13					○			生産林
2035	ア	29	0	12					○			生産林
2035	ア	30	0	13					○			生産林
2035	ア	30	0	12					○			生産林
2035	ア	31	1	12					○			生産林
2035	ア	31	1	12					○			生産林
2035	ア	31	2	12					○			生産林
2035	ア	32	0	11					○			生産林
2035	ア	32	0	12					○			生産林
2035	ア	33	0	12					○			生産林
2035	ア	34	0	12					○			生産林
2035	ア	35	1	12					○			生産林
2035	ア	35	2	12					○			生産林
2035	ア	36	0	11					○			生産林
2035	ア	37	0	12					○			生産林
2035	ア	38	0	12					○			生産林
2035	ア	39	0	12					○			生産林
2035	ア	40	0	12					○			生産林
2035	ア	41	0	12					○			生産林
2035	ア	42	0	11					○			生産林
2035	ア	43	0	11					○			生産林
2035	ア	44	0	11					○			生産林

機能別一覧表

林班	準 林 班	番 号	枝 番	樹 種	水源涵養 維持増進森林	山地災害防止 土壌保全機能森 林	快適環境形成機 能 維持増進森林	保健機能 維持増進森林	木材生産機能 維持増進森林	伐期の延長を 推進すべき森林 標準伐期齢+10年	長伐期を 推進すべき森林 標準伐期齢×2	三重県型森林 区分
2035	ア	44	0	11					○			生産林
2035	ア	45	0	11					○			生産林
2035	ア	45	0	12					○			生産林
2035	ア	46	0	11					○			生産林
2035	ア	47	0	11					○			生産林
2035	ア	47	0	12					○			生産林
2035	ア	49	0	12					○			生産林
2035	ア	50	0	11					○			生産林
2035	ア	51	0	12					○			生産林
2035	ア	52	0	12					○			生産林
2035	ア	53	0	22					○			環境林(保全1)
2035	ア	54	0	12					○			生産林
2035	ア	55	0	22					○			環境林(保全1)
2035	ア	56	1	11					○			生産林
2035	ア	56	1	12					○			生産林
2035	ア	56	2	21					○			生産林
2035	ア	57	0	11					○			生産林
2035	ア	57	0	12					○			生産林
2035	ア	58	0	12					○			生産林
2035	ア	59	0	12					○			生産林
2035	ア	60	0	11					○			生産林
2035	ア	60	0	12					○			生産林
2035	ア	61	0	11					○			生産林
2035	ア	61	0	12					○			生産林
2035	ア	62	0	22					○			環境林(保全1)
2035	ア	63	0	22					○			環境林(保全1)
2035	ア	64	0	12					○			生産林
2035	ア	65	0	11					○			生産林
2035	ア	65	0	12					○			生産林
2035	ア	66	0	11					○			生産林
2035	ア	66	0	12					○			生産林
2035	ア	67	0	12					○			生産林
2035	ア	68	0	11					○			生産林
2035	ア	68	0	12					○			生産林
2035	ア	69	0	11					○			生産林
2035	ア	69	0	12					○			生産林
2035	ア	70	0	12					○			生産林
2035	ア	71	0	22					○			環境林(保全1)
2035	ア	72	0	22					○			環境林(保全1)
2035	ア	73	0	22					○			環境林(保全1)
2036	ア	1	0	11	○	○			○	○		生産林
2036	ア	1	0	12	○	○			○	○		生産林
2036	ア	2	0	22	○	○			○	○		環境林(保全1)
2036	ア	2	0	12	○	○			○	○		生産林
2036	ア	3	0	22	○	○			○	○		環境林(保全1)
2036	ア	4	0	12	○	○			○	○		生産林
2036	ア	5	0	12	○	○			○	○		生産林
2036	ア	6	0	22	○	○			○	○		生産林
2036	ア	7	0	11	○	○			○	○		生産林
2036	ア	7	0	12	○	○			○	○		生産林
2036	ア	8	0	11	○	○			○	○		生産林
2036	ア	8	0	12	○	○			○	○		生産林
2036	ア	9	0	22	○	○			○	○		環境林(保全1)
2036	ア	10	0	22	○	○			○	○		環境林(保全1)
2036	ア	11	0	11	○	○			○	○		生産林
2036	ア	11	0	12	○	○			○	○		生産林
2036	ア	12	0	11	○	○			○	○		生産林
2036	ア	12	0	12	○	○			○	○		生産林
2036	ア	13	0	11	○	○			○	○		生産林
2036	ア	13	0	11	○	○			○	○		生産林
2036	ア	13	0	12	○	○			○	○		生産林
2036	ア	14	0	11	○	○			○	○		生産林
2036	ア	14	0	12	○	○			○	○		生産林
2036	ア	15	0	11	○	○			○	○		生産林
2036	ア	15	1	11	○	○			○	○		生産林
2036	ア	15	2	11	○	○			○	○		生産林
2036	ア	16	0	11	○	○			○	○		生産林
2036	ア	17	0	11	○	○			○	○		生産林
2036	ア	18	0	22	○	○			○	○		環境林(保全1)

機能別一覧表

林班	準 林 班	番 号	枝 番	樹 種	水源涵養 維持増進森林	山地災害防止 土壌保全機能森 林	快適環境形成機 能 維持増進森林	保健機能 維持増進森林	木材生産機能 維持増進森林	伐期の延長を 推進すべき森林 標準伐期齢+10年	長伐期を 推進すべき森林 標準伐期齢×2	三重県型森林 区分
2036	ア	19	0	11	○	○			○	○		生産林
2036	ア	19	0	12	○	○			○	○		生産林
2036	ア	20	0	11	○	○			○	○		生産林
2036	ア	20	0	12	○	○			○	○		生産林
2036	ア	21	0	11	○	○			○	○		生産林
2036	ア	21	0	12	○	○			○	○		生産林
2036	ア	22	0	12	○	○			○	○		生産林
2036	ア	22	0	22	○	○			○	○		環境林(保全1)
2036	ア	23	0	22	○	○			○	○		環境林(保全1)
2036	ア	24	0	22	○	○			○	○		環境林(保全1)
2036	ア	25	0	11	○	○			○	○		生産林
2036	ア	26	0	22	○	○			○	○		環境林(保全1)
2036	ア	27	0	11	○	○			○	○		生産林
2036	ア	28	1	11	○	○			○	○		生産林
2036	ア	28	2	11	○	○			○	○		生産林
2036	ア	28	3	12	○	○			○	○		生産林
2036	ア	29	0	11	○	○			○	○		生産林
2036	ア	29	0	12	○	○			○	○		生産林
2036	ア	30	0	22	○	○			○	○		環境林(保全1)
2036	ア	31	0	22	○	○			○	○		環境林(保全1)
2036	ア	32	0	11	○	○			○	○		生産林
2036	ア	33	1	11	○	○			○	○		生産林
2036	ア	33	2	12	○	○			○	○		生産林
2036	ア	34	0	11	○	○			○	○		生産林
2036	ア	34	0	12	○	○			○	○		生産林
2036	ア	35	0	11	○	○			○	○		生産林
2036	ア	36	0	11	○	○			○	○		生産林
2036	ア	37	0	11	○	○			○	○		生産林
2036	ア	37	0	12	○	○			○	○		生産林
2036	ア	38	0	11	○	○			○	○		生産林
2036	ア	38	0	12	○	○			○	○		生産林
2036	ア	39	0	11	○	○			○	○		生産林
2036	ア	39	0	12	○	○			○	○		生産林
2036	ア	40	0	11	○	○			○	○		生産林
2036	ア	40	0	12	○	○			○	○		生産林
2036	ア	41	0	11	○	○			○	○		生産林
2036	ア	41	0	12	○	○			○	○		生産林
2036	ア	42	1	11	○	○			○	○		生産林
2036	ア	42	2	11	○	○			○	○		生産林
2036	ア	43	0	11	○	○			○	○		生産林
2036	ア	43	0	12	○	○			○	○		生産林
2036	ア	43	1	11	○	○			○	○		生産林
2036	ア	43	1	12	○	○			○	○		生産林
2036	ア	44	0	11	○	○			○	○		生産林
2036	ア	45	0	11	○	○			○	○		生産林
2036	ア	46	0	22	○	○			○	○		環境林(保全1)
2036	ア	46	0	22	○	○			○	○		環境林(保全1)
2036	ア	47	0	22	○	○			○	○		環境林(保全1)
2036	ア	47	0	22	○	○			○	○		環境林(保全1)
2036	ア	48	0	41	○	○			○	○		生産林
2036	ア	49	0	41	○	○			○	○		生産林
2036	ア	50	0	11	○	○			○	○		生産林
2036	ア	52	0	11	○	○			○	○		生産林
2036	ア	53	0	22	○	○	○	○	○	○		生産林
2037	ア	1	0	11	○	○			○	○		生産林
2037	ア	1	0	12	○	○			○	○		生産林
2037	ア	1	1	22	○	○	○	○	○	○		生産林
2037	ア	2	0	12	○	○			○	○		生産林
2037	ア	3	0	12	○	○			○	○		生産林
2037	ア	4	0	12	○	○			○	○		環境林(保全2)
2037	ア	5	0	12	○	○			○	○		環境林(保全2)
2037	ア	6	0	12	○	○			○	○		生産林
2037	ア	7	0	12	○	○			○	○		環境林(保全2)
2037	ア	8	1	12	○	○			○	○		環境林(保全2)
2037	ア	8	2	11	○	○			○	○		生産林
2037	ア	8	2	12	○	○			○	○		生産林
2037	ア	9	0	13	○	○			○	○		環境林(保全1)
2037	ア	10	0	11	○	○			○	○		環境林(保全2)
2037	ア	10	0	12	○	○			○	○		環境林(保全2)

機能別一覧表

林班	準 林 班	番 号	枝 番	樹 種	水源涵養 維持増進森林	山地災害防止 土壌保全機能森 林	快適環境形成機 能 維持増進森林	保健機能 維持増進森林	木材生産機能 維持増進森林	伐期の延長を 推進すべき森林 標準伐期齢+10年	長伐期を 推進すべき森林 標準伐期齢×2	三重県型森林 区分
2037	ア	11	0	12	○	○			○	○		生産林
2037	ア	11	0	12	○	○			○	○		生産林
2037	ア	12	0	12	○	○			○	○		生産林
2037	ア	13	0	22	○	○			○	○		環境林(保全1)
2037	ア	14	0	11	○	○			○	○		生産林
2037	ア	15	0	11	○	○			○	○		生産林
2037	ア	16	0	22	○	○			○	○		環境林(保全1)
2037	ア	17	0	12	○	○			○	○		生産林
2037	ア	17	0	12	○	○			○	○		生産林
2037	ア	18	0	11	○	○			○	○		生産林
2037	ア	18	0	12	○	○			○	○		生産林
2037	ア	19	0	13	○	○			○	○		生産林
2037	ア	19	0	12	○	○			○	○		生産林
2037	ア	20	0	11	○	○			○	○		生産林
2037	ア	20	0	12	○	○			○	○		生産林
2037	ア	21	0	11	○	○			○	○		生産林
2037	ア	22	0	12	○	○			○	○		生産林
2037	ア	23	0	11	○	○			○	○		生産林
2037	ア	23	0	11	○	○			○	○		生産林
2037	ア	24	0	11	○	○			○	○		生産林
2037	ア	25	0	11	○	○			○	○		生産林
2037	ア	25	0	12	○	○			○	○		生産林
2037	ア	26	0	11	○	○			○	○		生産林
2037	ア	26	0	12	○	○			○	○		生産林
2037	ア	27	0	22	○	○			○	○		環境林(保全1)
2037	ア	28	0	22	○	○			○	○		環境林(保全1)
2037	ア	29	0	12	○	○			○	○		生産林
2037	ア	30	0	12	○	○			○	○		生産林
2037	ア	31	0	11	○	○			○	○		生産林
2037	ア	32	0	12	○	○			○	○		生産林
2037	ア	33	0	22	○	○			○	○		環境林(保全1)
2037	ア	34	0	22	○	○			○	○		環境林(保全1)
2037	ア	35	0	11	○	○			○	○		生産林
2037	ア	35	0	12	○	○			○	○		生産林
2037	ア	36	0	22	○	○			○	○		環境林(保全1)
2037	ア	37	0	11	○	○			○	○		生産林
2037	ア	37	0	12	○	○			○	○		生産林
2037	ア	38	0	11	○	○			○	○		生産林
2037	ア	39	0	12	○	○			○	○		生産林
2037	ア	40	0	22	○	○			○	○		環境林(保全1)
2037	ア	41	0	22	○	○			○	○		環境林(保全1)
2037	ア	42	0	11	○	○			○	○		生産林
2037	ア	43	0	11	○	○			○	○		生産林
2037	ア	44	0	11	○	○			○	○		生産林
2037	ア	45	0	11	○	○			○	○		生産林
2037	ア	45	0	12	○	○			○	○		生産林
2037	ア	46	0	11	○	○			○	○		生産林
2037	ア	47	0	12	○	○			○	○		生産林
2037	ア	48	0	12	○	○			○	○		生産林
2037	ア	49	0	12	○	○			○	○		生産林
2037	ア	50	0	12	○	○			○	○		生産林
2037	ア	51	0	11	○	○			○	○		生産林
2037	ア	52	0	11	○	○			○	○		生産林
2037	ア	53	0	11	○	○			○	○		生産林
2037	ア	53	0	12	○	○			○	○		生産林
2037	ア	54	0	11	○	○			○	○		生産林
2037	ア	55	0	11	○	○			○	○		生産林
2037	ア	56	0	11	○	○			○	○		生産林
2037	ア	56	0	12	○	○			○	○		生産林
2037	ア	57	0	11	○	○			○	○		生産林
2037	ア	57	0	12	○	○			○	○		生産林
2037	ア	58	0	22	○	○			○	○		環境林(保全1)
2037	ア	59	0	11	○	○			○	○		生産林
2037	ア	59	0	22	○	○			○	○		環境林(保全1)
2037	ア	60	0	12	○	○			○	○		生産林
2037	ア	60	0	12	○	○			○	○		生産林
2037	ア	60	0	11	○	○			○	○		生産林
2037	ア	60	0	12	○	○			○	○		生産林
2037	ア	60	0	12	○	○			○	○		生産林

機能別一覧表

林班	準 林 班	番 号	枝 番	樹 種	水源涵養 維持増進森林	山地災害防止 土壌保全機能森 林	快適環境形成機 能 維持増進森林	保健機能 維持増進森林	木材生産機能 維持増進森林	伐期の延長を 推進すべき森林 標準伐期齡+10年	長伐期を 推進すべき森林 標準伐期齡×2	三重県型森林 区分
2037	ア	61	0	12	○	○			○	○		生産林
2037	ア	62	0	12	○	○			○	○		生産林
2037	ア	63	0	22	○	○			○	○		環境林(保全1)
2037	ア	64	0	22	○	○			○	○		環境林(保全1)
2037	ア	65	0	22	○	○			○	○		環境林(保全1)
2037	ア	65	1	12	○	○			○	○		環境林(保全2)
2037	ア	66	1	22	○	○			○	○		環境林(保全1)
2037	ア	66	2	12	○	○			○	○		生産林
2037	ア	67	0	12	○	○			○	○		生産林
2037	ア	68	0	12	○	○			○	○		生産林
2037	ア	69	0	22	○	○			○	○		環境林(保全1)
2037	ア	70	0	22	○	○			○	○		環境林(保全1)
2037	ア	71	0	22	○	○			○	○		環境林(保全1)
2037	ア	72	0	11	○	○			○	○		生産林
2037	ア	73	0	12	○	○			○	○		生産林
2037	ア	74	0	12	○	○			○	○		生産林
2037	ア	75	0	12	○	○			○	○		生産林
2037	ア	76	0	12	○	○			○	○		生産林
2037	ア	76	1	12	○	○			○	○		生産林
2037	ア	76	1	12	○	○			○	○		生産林
2037	ア	77	0	12	○	○			○	○		生産林
2037	ア	78	0	22	○	○			○	○		環境林(保全1)
2037	ア	79	0	11	○	○			○	○		生産林
2037	ア	80	0	12	○	○			○	○		生産林
2037	ア	81	1	22	○	○			○	○		環境林(保全1)
2037	ア	81	2	11	○	○			○	○		生産林
2037	ア	83	0	11	○	○			○	○		生産林
2037	ア	83	0	12	○	○			○	○		生産林
2037	ア	84	0	12	○	○			○	○		生産林
2037	ア	85	0	11	○	○			○	○		生産林
2037	ア	86	0	22	○	○			○	○		環境林(保全1)
2037	ア	86	1	22	○	○			○	○		環境林(保全1)
2037	ア	87	1	11	○	○			○	○		生産林
2037	ア	87	1	12	○	○			○	○		生産林
2037	ア	87	2	22	○	○			○	○		環境林(保全1)
2037	ア	88	0	12	○	○			○	○		生産林
2037	ア	89	0	12	○	○			○	○		生産林
2037	ア	90	0	12	○	○			○	○		生産林
2037	ア	91	0	11	○	○			○	○		生産林
2037	ア	91	0	12	○	○			○	○		生産林
2037	ア	92	0	11	○	○			○	○		生産林
2037	ア	92	0	12	○	○			○	○		生産林
2037	ア	93	0	11	○	○			○	○		生産林
2037	ア	93	0	12	○	○			○	○		生産林
2037	ア	94	0	11	○	○			○	○		生産林
2037	ア	95	0	12	○	○			○	○		生産林
2037	ア	96	0	11	○	○			○	○		生産林
2037	ア	97	0	12	○	○			○	○		生産林
2037	ア	98	0	12	○	○			○	○		生産林
2037	ア	99	0	11	○	○			○	○		生産林
2037	ア	100	0	11	○	○			○	○		生産林
2037	ア	101	0	12	○	○			○	○		生産林
2037	ア	102	0	12	○	○			○	○		生産林
2037	ア	103	0	12	○	○			○	○		生産林
2037	ア	104	0	11	○	○			○	○		生産林
2037	ア	104	0	12	○	○			○	○		生産林
2037	ア	105	0	11	○	○			○	○		生産林
2037	ア	106	0	11	○	○			○	○		生産林
2037	ア	107	0	11	○	○			○	○		生産林
2037	ア	108	0	11	○	○			○	○		生産林
2038	ア	1	0	12	○	○			○	○		生産林
2038	ア	2	0	12	○	○			○	○		生産林
2038	ア	3	0	12	○	○			○	○		生産林
2038	ア	4	0	12	○	○			○	○		生産林
2038	ア	5	0	22	○	○			○	○		環境林(保全1)
2038	ア	6	0	11	○	○			○	○		生産林
2038	ア	7	0	22	○	○			○	○		生産林
2038	ア	8	0	12	○	○			○	○		生産林
2038	ア	9	0	12	○	○			○	○		生産林

機能別一覧表

林班	準 林 班	番 号	枝 番	樹 種	水源涵養 維持増進森林	山地災害防止 土壌保全機能森 林	快適環境形成機 能 維持増進森林	保健機能 維持増進森林	木材生産機能 維持増進森林	伐期の延長を 推進すべき森林 標準伐期齢+10年	長伐期を 推進すべき森林 標準伐期齢×2	三重県型森林 区分
2038	7	10	0	12	○	○			○	○		生産林
2038	7	10	0	22	○	○			○	○		環境林(保全1)
2038	7	11	0	12	○	○			○	○		生産林
2038	7	12	0	12	○	○			○	○		生産林
2038	7	13	0	12	○	○			○	○		生産林
2038	7	13	1	12	○	○			○	○		生産林
2038	7	13	2	12	○	○			○	○		生産林
2038	7	13	3	12	○	○			○	○		生産林
2038	7	13	4	11	○	○			○	○		生産林
2038	7	13	4	12	○	○			○	○		生産林
2038	7	13	5	12	○	○			○	○		生産林
2038	7	13	6	12	○	○			○	○		生産林
2038	7	13	7	12	○	○			○	○		生産林
2038	7	13	8	12	○	○			○	○		生産林
2038	7	13	9	12	○	○			○	○		生産林
2038	7	13	10	12	○	○			○	○		生産林
2038	7	13	10	11	○	○			○	○		生産林
2038	7	13	10	12	○	○			○	○		生産林
2038	7	13	11	12	○	○			○	○		生産林
2038	7	13	12	12	○	○			○	○		生産林
2038	7	14	0	11	○	○			○	○		生産林
2038	7	15	0	11	○	○			○	○		生産林
2038	7	16	0	11	○	○			○	○		生産林
2038	7	17	0	22	○	○			○	○		環境林(保全1)
2038	7	17	1	11	○	○			○	○		生産林
2038	7	17	2	22	○	○			○	○		生産林
2038	7	18	0	11	○	○			○	○		生産林
2038	7	19	0	11	○	○			○	○		環境林(保全2)
2038	7	20	0	11	○	○			○	○		生産林
2038	7	21	0	11	○	○			○	○		生産林
2038	7	22	0	11	○	○			○	○		環境林(保全2)
2038	7	23	0	11	○	○			○	○		生産林
2038	7	24	0	11	○	○			○	○		生産林
2038	7	25	1	11	○	○			○	○		生産林
2038	7	25	2	12	○	○			○	○		生産林
2038	7	26	0	12	○	○			○	○		生産林
2038	7	27	0	12	○	○			○	○		生産林
2038	7	28	0	12	○	○			○	○		生産林
2038	7	29	0	12	○	○			○	○		生産林
2038	7	30	0	12	○	○			○	○		生産林
2038	7	30	0	12	○	○			○	○		生産林
2038	7	31	0	12	○	○			○	○		生産林
2038	7	32	0	12	○	○			○	○		生産林
2038	7	33	0	22	○	○			○	○		環境林(保全1)
2038	7	33	1	11	○	○			○	○		生産林
2038	7	33	2	12	○	○			○	○		生産林
2038	7	33	3	12	○	○			○	○		生産林
2038	7	33	4	11	○	○			○	○		生産林
2038	7	33	4	12	○	○			○	○		生産林
2038	7	33	5	22	○	○			○	○		環境林(保全1)
2039	7	1	0	22	○	○			○	○		環境林(保全1)
2039	7	2	0	12	○	○			○	○		生産林
2039	7	3	0	11	○	○			○	○		生産林
2039	7	3	0	12	○	○			○	○		生産林
2039	7	4	0	11	○	○			○	○		生産林
2039	7	4	1	11	○	○			○	○		生産林
2039	7	4	2	12	○	○			○	○		生産林
2039	7	5	0	12	○	○			○	○		生産林
2039	7	6	0	12	○	○			○	○		生産林
2039	7	7	1	12	○	○			○	○		生産林
2039	7	7	2	12	○	○			○	○		生産林
2039	7	8	0	12	○	○			○	○		生産林
2039	7	9	0	12	○	○			○	○		生産林
2039	7	10	0	13	○	○			○	○		生産林
2039	7	10	0	12	○	○			○	○		生産林
2039	7	11	0	12	○	○			○	○		生産林
2039	7	12	0	12	○	○			○	○		生産林
2039	7	13	0	12	○	○			○	○		生産林
2039	7	14	0	12	○	○			○	○		生産林

機能別一覧表

林班	準 林 班	番 号	枝 番	樹 種	水源涵養 維持増進森林	山地災害防止 土壌保全機能森 林	快適環境形成機 能 維持増進森林	保健機能 維持増進森林	木材生産機能 維持増進森林	伐期の延長を 推進すべき森林 標準伐期齡+10年	長伐期を 推進すべき森林 標準伐期齡×2	三重県型森林 区分
2039	ア	15	1	22	○	○			○	○		生産林
2039	ア	15	2	22	○	○			○	○		生産林
2039	ア	16	0	22	○	○			○	○		生産林
2039	ア	17	1	22	○	○			○	○		生産林
2039	ア	17	2	22	○	○			○	○		生産林
2039	ア	17	3	22	○	○			○	○		生産林
2039	ア	18	0	22	○	○			○	○		生産林
2039	ア	18	1	12		○			○		○	生産林
2039	ア	18	2	22	○	○			○	○		生産林
2039	ア	18	3	22	○	○			○	○		生産林
2039	ア	19	1	22	○	○			○	○		生産林
2039	ア	19	2	12		○			○		○	生産林
2039	ア	20	0	22	○	○			○	○		生産林
2039	ア	21	0	11	○	○			○	○		生産林
2039	ア	22	1	11	○	○			○	○		生産林
2039	ア	22	2	11	○	○			○	○		生産林
2039	ア	23	0	11	○	○			○	○		生産林
2039	ア	24	1	11	○	○			○	○		生産林
2039	ア	24	2	11	○	○			○	○		生産林
2039	ア	25	0	11	○	○			○	○		生産林
2039	ア	26	0	11	○	○			○	○		生産林
2039	ア	26	0	12	○	○			○	○		生産林
2039	ア	27	0	11	○	○			○	○		生産林
2039	ア	28	0	11	○	○			○	○		生産林
2039	ア	29	0	11	○	○			○	○		生産林
2039	ア	30	0	11	○	○			○	○		生産林
2039	ア	31	0	11	○	○			○	○		生産林
2039	ア	32	0	11	○	○			○	○		生産林
2039	ア	33	0	11	○	○			○	○		生産林
2039	ア	34	0	12	○	○			○	○		生産林
2039	ア	34	0	11	○	○			○	○		生産林
2039	ア	35	0	11	○	○			○	○		生産林
2039	ア	35	0	12	○	○			○	○		生産林
2039	ア	36	1	12	○	○			○	○		生産林
2039	ア	36	2	11	○	○			○	○		生産林
2039	ア	37	0	12	○	○			○	○		生産林
2039	ア	37	0	11	○	○			○	○		生産林
2040	ア	1	1	11	○	○			○	○		生産林
2040	ア	1	1	12	○	○			○	○		生産林
2040	ア	1	2	11	○	○			○	○		生産林
2040	ア	1	2	12	○	○			○	○		生産林
2040	ア	2	0	12	○	○			○	○		生産林
2040	ア	3	0	11	○	○			○	○		生産林
2040	ア	3	0	12	○	○			○	○		生産林
2040	ア	4	0	22	○	○			○	○		環境林(保全1)
2040	ア	5	0	22	○	○			○	○		環境林(保全1)
2040	ア	6	0	11	○	○			○	○		生産林
2040	ア	6	0	12	○	○			○	○		生産林
2040	ア	7	0	11	○	○			○	○		生産林
2040	ア	7	0	12	○	○			○	○		生産林
2040	ア	8	0	22	○	○			○	○		環境林(保全1)
2040	ア	8	1	22	○	○			○	○		環境林(保全1)
2040	ア	8	2	22	○	○			○	○		環境林(保全1)
2040	ア	8	3	21	○	○			○	○		生産林
2040	ア	8	4	21	○	○			○	○		生産林
2040	ア	8	5	21	○	○			○	○		生産林
2040	ア	9	0	22	○	○			○	○		環境林(保全1)
2040	ア	10	0	12	○	○			○	○		生産林
2040	ア	11	0	12	○	○			○	○		生産林
2040	ア	12	0	12	○	○			○	○		生産林
2040	ア	13	0	11	○	○			○	○		環境林(保全2)
2040	ア	13	0	12	○	○			○	○		環境林(保全2)
2040	ア	14	0	11	○	○			○	○		環境林(保全2)
2040	ア	14	0	12	○	○			○	○		環境林(保全2)
2040	ア	15	0	11	○	○			○	○		生産林
2040	ア	15	0	12	○	○			○	○		生産林
2041	ア	1	0	11	○	○			○	○		生産林
2041	ア	1	0	12	○	○			○	○		生産林
2041	ア	2	0	11	○	○			○	○		生産林

機能別一覧表

林班	準 林 班	番 号	枝 番	樹 種	水源涵養 維持増進森林	山地災害防止 土壌保全機能森 林	快適環境形成機 能 維持増進森林	保健機能 維持増進森林	木材生産機能 維持増進森林	伐期の延長を 推進すべき森林	長伐期を 推進すべき森林	三重県型森林 区分
										標準伐期齡+10年	標準伐期齡×2	
2041	ア	2	0	12	○	○			○	○		生産林
2041	ア	3	0	11	○	○			○	○		生産林
2041	ア	3	0	12	○	○			○	○		生産林
2041	ア	4	0	11	○	○			○	○		生産林
2041	ア	4	0	12	○	○			○	○		生産林
2041	ア	5	0	11	○	○			○	○		生産林
2041	ア	6	0	11	○	○			○	○		生産林
2041	ア	6	0	12	○	○			○	○		生産林
2041	ア	7	0	11	○	○			○	○		生産林
2041	ア	7	0	12	○	○			○	○		生産林
2041	ア	8	0	11	○	○			○	○		生産林
2041	ア	9	0	11	○	○			○	○		生産林
2041	ア	9	0	12	○	○			○	○		生産林
2041	ア	10	0	11	○	○			○	○		生産林
2041	ア	11	0	12	○	○			○	○		生産林
2041	ア	12	0	12	○	○			○	○		生産林
2041	ア	12	0	12	○	○			○	○		生産林
2041	ア	13	0	11	○	○			○	○		生産林
2041	ア	13	0	12	○	○			○	○		生産林
2041	ア	14	0	11		○			○		○	生産林
2041	ア	14	0	12		○			○		○	生産林
2041	ア	15	0	22	○	○			○	○		環境林(保全1)
2041	ア	16	0	22	○	○			○	○		環境林(保全1)
2041	ア	17	0	11	○	○			○	○		生産林
2041	ア	18	0	22	○	○			○	○		環境林(保全1)
2041	ア	19	0	11	○	○			○	○		生産林
2041	ア	19	0	12	○	○			○	○		生産林
2041	ア	20	0	11		○			○		○	生産林
2041	ア	20	0	12		○			○		○	生産林
2041	ア	21	0	11	○	○			○	○		生産林
2041	ア	22	0	11	○	○			○	○		生産林
2041	ア	23	0	11	○	○			○	○		生産林
2041	ア	23	0	12	○	○			○	○		生産林
2041	ア	24	0	11	○	○			○	○		生産林
2041	ア	25	0	12	○	○			○	○		生産林
2041	ア	26	0	11	○	○			○	○		生産林
2041	ア	27	0	12	○	○			○	○		生産林
2041	ア	28	1	11	○	○			○	○		生産林
2041	ア	28	2	11	○	○			○	○		生産林
2041	ア	29	0	22	○	○			○	○		環境林(保全1)
2042	ア	1	0	22	○	○			○	○		環境林(保全1)
2042	ア	1	1	11	○	○			○	○		生産林
2042	ア	1	1	12	○	○			○	○		生産林
2042	ア	2	0	22	○	○			○	○		環境林(保全1)
2042	ア	3	0	22	○	○			○	○		環境林(保全1)
2042	ア	4	0	22	○	○			○	○		環境林(保全1)
2042	ア	4	1	12	○	○			○	○		生産林
2042	ア	5	0	11	○	○			○	○		生産林
2042	ア	6	0	11	○	○			○	○		生産林
2042	ア	6	0	12	○	○			○	○		生産林
2042	ア	7	0	11	○	○			○	○		生産林
2042	ア	8	0	11	○	○			○	○		生産林
2042	ア	9	0	11	○	○			○	○		生産林
2042	ア	10	0	11	○	○			○	○		生産林
2042	ア	11	0	11	○	○			○	○		生産林
2042	ア	12	0	11	○	○			○	○		生産林
2042	ア	13	0	11	○	○			○	○		生産林
2042	ア	14	0	11	○	○			○	○		生産林
2042	ア	15	0	11	○	○			○	○		生産林
2042	ア	16	0	11	○	○			○	○		生産林
2042	ア	16	0	12	○	○			○	○		生産林
2042	ア	17	0	12	○	○			○	○		生産林
2042	ア	18	0	11	○	○			○	○		生産林
2042	ア	18	0	12	○	○			○	○		生産林
2043	ア	1	1	12	○	○			○	○		生産林
2043	ア	1	1	12	○	○			○	○		生産林
2043	ア	1	2	12	○	○			○	○		生産林
2043	ア	1	2	12	○	○			○	○		生産林
2043	ア	2	0	12	○	○			○	○		生産林

機能別一覧表

林班	準 林 班	番 号	枝 番	樹 種	水源涵養 維持増進森林	山地災害防止 土壌保全機能森 林	快適環境形成機 能 維持増進森林	保健機能 維持増進森林	木材生産機能 維持増進森林	伐期の延長を 推進すべき森林	長伐期を 推進すべき森林	三重県型森林 区分
										標準伐期齡+10年	標準伐期齡×2	
2043	ア	3	0	12	○	○			○	○		生産林
2043	ア	4	0	12	○	○			○	○		生産林
2043	ア	5	0	12	○	○			○	○		生産林
2043	ア	6	1	12	○	○			○	○		生産林
2043	ア	6	2	11	○	○			○	○		生産林
2043	ア	6	2	12	○	○			○	○		生産林
2043	ア	7	1	12	○	○			○	○		生産林
2043	ア	7	2	12	○	○			○	○		生産林
2043	ア	8	1	22	○	○			○	○		環境林(保全1)
2043	ア	8	2	12	○	○			○	○		生産林
2043	ア	9	0	12	○	○			○	○		生産林
2043	ア	10	0	11	○	○			○	○		生産林
2043	ア	10	0	12	○	○			○	○		生産林
2043	ア	11	0	11	○	○			○	○		生産林
2043	ア	11	0	12	○	○			○	○		生産林
2043	ア	12	0	11	○	○			○	○		生産林
2043	ア	12	0	12	○	○			○	○		生産林
2043	ア	13	0	11	○	○			○	○		生産林
2043	ア	13	0	22	○	○			○	○		環境林(保全1)
2043	ア	14	0	22	○	○			○	○		環境林(保全1)
2043	ア	15	0	22	○	○			○	○		環境林(保全1)
2043	ア	16	0	22	○	○			○	○		環境林(保全1)
2043	ア	17	0	12	○	○			○	○		生産林
2043	ア	18	0	22	○	○			○	○		環境林(保全1)
2043	ア	19	0	12	○	○			○	○		生産林
2043	ア	20	0	22	○	○			○	○		環境林(保全1)
2043	ア	21	0	11	○	○			○	○		生産林
2043	ア	21	0	12	○	○			○	○		生産林
2043	ア	22	0	12	○	○			○	○		生産林
2043	ア	23	0	12	○	○			○	○		生産林
2043	ア	24	0	12	○	○			○	○		生産林
2043	ア	25	0	11	○	○			○	○		生産林
2043	ア	25	0	12	○	○			○	○		生産林
2043	ア	26	0	11	○	○			○	○		環境林(保全2)
2043	ア	26	0	12	○	○			○	○		環境林(保全2)
2043	ア	27	0	11	○	○			○	○		生産林
2043	ア	27	0	12	○	○			○	○		生産林
2043	ア	28	0	12	○	○			○	○		生産林
2043	ア	29	0	12	○	○			○	○		生産林
2043	ア	30	0	11	○	○			○	○		生産林
2043	ア	30	0	12	○	○			○	○		生産林
2043	ア	31	0	11	○	○			○	○		生産林
2043	ア	31	0	12	○	○			○	○		生産林
2043	ア	32	0	11	○	○			○	○		生産林
2043	ア	32	0	12	○	○			○	○		生産林
2043	ア	33	0	12	○	○			○	○		生産林
2043	ア	34	0	12	○	○			○	○		生産林
2043	ア	35	0	12	○	○			○	○		生産林
2043	ア	36	0	12	○	○			○	○		生産林
2043	ア	37	0	11	○	○			○	○		生産林
2043	ア	37	0	12	○	○			○	○		生産林
2043	ア	38	0	12	○	○			○	○		生産林
2043	ア	38	0	22	○	○			○	○		環境林(保全1)
2043	ア	39	0	12	○	○			○	○		生産林
2043	ア	40	0	11	○	○			○	○		生産林
2043	ア	41	0	11	○	○			○	○		生産林
2043	ア	41	0	12	○	○			○	○		生産林
2043	ア	42	0	11	○	○			○	○		生産林
2043	ア	42	0	12	○	○			○	○		生産林
2043	ア	43	0	12	○	○			○	○		生産林
2043	ア	44	0	11	○	○			○	○		生産林
2043	ア	45	0	12	○	○			○	○		生産林
2043	ア	46	0	12	○	○			○	○		生産林
2043	ア	47	0	12	○	○			○	○		生産林
2043	ア	48	0	12	○	○			○	○		生産林
2043	ア	49	0	12	○	○			○	○		生産林
2043	ア	50	0	12	○	○			○	○		生産林
2043	ア	51	0	12	○	○			○	○		生産林
2043	ア	52	0	12	○	○			○	○		生産林

機能別一覧表

林班	準 林 班	番 号	枝 番	樹 種	水源涵養 維持増進森林	山地災害防止 土壌保全機能森 林	快適環境形成機 能 維持増進森林	保健機能 維持増進森林	木材生産機能 維持増進森林	伐期の延長を 推進すべき森林	長伐期を 推進すべき森林	三重県型森林 区分
										標準伐期齡+10年	標準伐期齡×2	
2043	ア	53	0	22	○	○			○	○		環境林(保全1)
2043	ア	54	0	22	○	○			○	○		環境林(保全1)
2043	ア	55	0	22	○	○			○	○		環境林(保全1)
2043	ア	56	0	11	○	○			○	○		生産林
2043	ア	56	0	12	○	○			○	○		生産林
2043	ア	57	0	12	○	○			○	○		生産林
2043	ア	58	0	11	○	○			○	○		生産林
2043	ア	58	0	12	○	○			○	○		生産林
2043	ア	59	0	11	○	○			○	○		生産林
2043	ア	59	0	12	○	○			○	○		生産林
2043	ア	60	0	11	○	○			○	○		生産林
2043	ア	60	0	12	○	○			○	○		生産林
2043	ア	61	0	11	○	○			○	○		生産林
2043	ア	61	0	12	○	○			○	○		生産林
2043	ア	62	0	11	○	○			○	○		生産林
2043	ア	62	0	12	○	○			○	○		生産林
2043	ア	63	0	11	○	○			○	○		生産林
2043	ア	63	0	12	○	○			○	○		生産林
2043	ア	64	0	12	○	○			○	○		環境林(保全1)
2043	ア	65	0	11	○	○			○	○		生産林
2043	ア	65	0	12	○	○			○	○		生産林
2043	ア	66	0	11	○	○			○	○		生産林
2043	ア	66	0	12	○	○			○	○		生産林
2043	ア	67	0	11	○	○			○	○		生産林
2043	ア	67	0	12	○	○			○	○		生産林
2044	ア	1	0	11	○	○			○	○		生産林
2044	ア	1	0	12	○	○			○	○		生産林
2044	ア	2	0	11	○	○			○	○		生産林
2044	ア	2	0	12	○	○			○	○		生産林
2044	ア	3	0	11	○	○			○	○		生産林
2044	ア	3	0	12	○	○			○	○		生産林
2044	ア	4	0	22	○	○			○	○		環境林(保全1)
2044	ア	5	0	12	○	○			○	○		生産林
2044	ア	6	0	12	○	○			○	○		生産林
2044	ア	7	0	12	○	○			○	○		生産林
2044	ア	8	0	12	○	○			○	○		生産林
2044	ア	9	0	22	○	○			○	○		環境林(保全1)
2044	ア	10	0	22	○	○			○	○		環境林(保全1)
2044	ア	10	0	12	○	○			○	○		生産林
2044	ア	11	0	11	○	○			○	○		生産林
2044	ア	12	0	11	○	○			○	○		生産林
2044	ア	13	0	11	○	○			○	○		生産林
2044	ア	14	0	22	○	○			○	○		環境林(保全1)
2044	ア	15	0	12	○	○			○	○		生産林
2044	ア	15	1	12	○	○			○	○		生産林
2044	ア	16	0	12	○	○			○	○		生産林
2044	ア	17	0	12	○	○			○	○		生産林
2044	ア	18	0	11	○	○			○	○		生産林
2044	ア	18	0	12	○	○			○	○		生産林
2044	ア	19	0	11	○	○			○	○		生産林
2044	ア	19	0	12	○	○			○	○		生産林
2044	ア	20	0	11	○	○			○	○		生産林
2044	ア	20	0	12	○	○			○	○		生産林
2044	ア	21	0	11	○	○			○	○		生産林
2044	ア	21	0	12	○	○			○	○		生産林
2044	ア	22	0	12	○	○			○	○		生産林
2044	ア	23	0	11	○	○			○	○		生産林
2044	ア	23	0	12	○	○			○	○		生産林
2044	ア	24	0	11	○	○			○	○		生産林
2044	ア	25	0	12	○	○			○	○		生産林
2044	ア	25	0	22	○	○			○	○		環境林(保全1)
2044	ア	26	0	11	○	○			○	○		生産林
2044	ア	26	0	12	○	○			○	○		生産林
2044	ア	27	0	11	○	○			○	○		生産林
2044	ア	27	0	12	○	○			○	○		生産林
2044	ア	28	0	12	○	○			○	○		生産林
2044	ア	29	0	11	○	○			○	○		生産林
2044	ア	30	0	22	○	○			○	○		環境林(保全1)
2044	ア	31	1	11	○	○			○	○		生産林

機能別一覧表

林班	準 林 班	番 号	枝 番	樹 種	水源涵養 維持増進森林	山地災害防止 土壌保全機能森 林	快適環境形成機 能 維持増進森林	保健機能 維持増進森林	木材生産機能 維持増進森林	伐期の延長を 推進すべき森林	長伐期を 推進すべき森林	三重県型森林 区分
										標準伐期齢+10年	標準伐期齢×2	
2044	ア	31	2	11	○	○			○	○		生産林
2044	ア	31	2	12	○	○			○	○		生産林
2044	ア	31	3	11	○	○			○	○		生産林
2044	ア	32	0	11	○	○			○	○		生産林
2044	ア	33	0	12	○	○			○	○		生産林
2044	ア	33	0	11	○	○			○	○		生産林
2044	ア	34	0	12	○	○			○	○		生産林
2044	ア	35	0	11	○	○			○	○		生産林
2044	ア	36	0	12	○	○			○	○		生産林
2044	ア	37	0	11	○	○			○	○		生産林
2044	ア	37	0	12	○	○			○	○		生産林
2044	ア	38	0	11	○	○			○	○		生産林
2044	ア	39	0	12	○	○			○	○		生産林
2044	ア	40	0	22	○	○			○	○		環境林(保全1)
2044	ア	41	0	12	○	○			○	○		生産林
2044	ア	42	0	11	○	○			○	○		生産林
2044	ア	42	0	12	○	○			○	○		生産林
2044	ア	43	0	11	○	○			○	○		生産林
2044	ア	43	0	12	○	○			○	○		生産林
2044	ア	44	0	12	○	○			○	○		生産林
2044	ア	45	0	22	○	○			○	○		環境林(保全1)
2044	ア	46	0	12	○	○			○	○		生産林
2044	ア	47	0	22	○	○			○	○		生産林
2044	ア	47	0	22	○	○			○	○		環境林(保全1)
2044	ア	48	0	12	○	○			○	○		生産林
2044	ア	49	0	12	○	○			○	○		生産林
2044	ア	49	1	11	○	○			○	○		生産林
2044	ア	50	0	12	○	○			○	○		生産林
2044	ア	51	0	12	○	○			○	○		生産林
2044	ア	52	0	11	○	○			○	○		生産林
2044	ア	53	0	12	○	○			○	○		生産林
2044	ア	53	0	11	○	○			○	○		生産林
2044	ア	54	0	12	○	○			○	○		生産林
2044	ア	55	0	12	○	○			○	○		生産林
2044	ア	56	1	12	○	○			○	○		生産林
2044	ア	56	2	12	○	○			○	○		生産林
2044	ア	56	3	11	○	○			○	○		生産林
2044	ア	56	3	12	○	○			○	○		生産林
2044	ア	57	0	12	○	○			○	○		生産林
2044	ア	58	0	12	○	○			○	○		生産林
2044	ア	58	0	22	○	○			○	○		環境林(保全1)
2044	ア	59	0	12	○	○			○	○		生産林
2044	ア	60	0	22	○	○			○	○		環境林(保全1)
2044	ア	61	0	12	○	○			○	○		生産林
2044	ア	62	0	11	○	○			○	○		生産林
2044	ア	63	0	11	○	○			○	○		生産林
2044	ア	63	0	12	○	○			○	○		生産林
2044	ア	64	0	11	○	○			○	○		生産林
2044	ア	64	0	12	○	○			○	○		生産林
2044	ア	65	0	11	○	○			○	○		生産林
2044	ア	65	0	12	○	○			○	○		生産林
2044	ア	66	0	12	○	○			○	○		生産林
2044	ア	67	0	22	○	○			○	○		環境林(保全1)
2044	ア	68	0	22	○	○			○	○		環境林(保全1)
2044	ア	69	0	12	○	○			○	○		生産林
2044	ア	70	0	12	○	○			○	○		生産林
2044	ア	71	0	13	○	○			○	○		生産林
2045	ア	1	0	11					○			生産林
2045	ア	1	0	12					○			生産林
2045	ア	2	0	11					○			生産林
2045	ア	2	0	12					○			生産林
2045	ア	3	0	12					○			生産林
2045	ア	3	0	11					○			生産林
2045	ア	3	0	22					○			環境林(保全1)
2045	ア	4	0	12					○			生産林
2045	ア	4	0	12					○			生産林
2045	ア	5	0	12					○			生産林
2045	ア	6	0	13					○			生産林
2045	ア	6	0	22					○			環境林(保全1)

機能別一覧表

林班	準 林班	番号	枝 番	樹 種	水源涵養 維持増進森林	山地災害防止 土壌保全機能森 林	快適環境形成機 能 維持増進森林	保健機能 維持増進森林	木材生産機能 維持増進森林	伐期の延長を 推進すべき森林 標準伐期齡+10年	長伐期を 推進すべき森林 標準伐期齡×2	三重県型森林 区分
2045	ア	7	0	22					○			環境林(保全1)
2045	ア	7	0	12					○			生産林
2045	ア	8	0	12					○			生産林
2045	ア	8	0	11					○			生産林
2045	ア	8	0	12					○			生産林
2045	ア	9	0	11					○			生産林
2045	ア	9	0	12					○			生産林
2045	ア	10	1	22					○			環境林(保全1)
2045	ア	10	2	11					○			生産林
2045	ア	10	2	12					○			生産林
2045	ア	11	0	11					○			生産林
2045	ア	12	0	11					○			生産林
2045	ア	12	0	12					○			生産林
2045	ア	13	0	11					○			生産林
2045	ア	13	0	12					○			生産林
2045	ア	14	0	11					○			生産林
2045	ア	14	0	12					○			生産林
2045	ア	14	1	12					○			生産林
2045	ア	15	0	11					○			生産林
2045	ア	15	0	12					○			生産林
2045	ア	16	0	11					○			生産林
2045	ア	16	0	12					○			生産林
2045	ア	17	0	12					○			生産林
2045	ア	18	0	12					○			生産林
2045	ア	19	0	12					○			生産林
2045	ア	20	0	11					○			生産林
2045	ア	21	0	11					○			生産林
2045	ア	21	0	12					○			生産林
2045	ア	22	0	11					○			生産林
2045	ア	22	0	12					○			生産林
2045	ア	23	0	11					○			生産林
2045	ア	23	0	12					○			生産林
2045	ア	24	0	11					○			生産林
2045	ア	24	0	12					○			生産林
2045	ア	25	0	11					○			生産林
2045	ア	25	0	12					○			生産林
2045	ア	25	1	12					○			生産林
2045	ア	26	0	11					○			生産林
2045	ア	26	0	12					○			生産林
2045	ア	27	0	12					○			生産林
2045	ア	27	0	22					○			環境林(保全1)
2045	ア	28	0	22					○			環境林(保全2)
2045	ア	28	0	22					○			環境林(保全2)
2045	ア	29	0	22					○			環境林(保全1)
2045	ア	30	0	12					○			生産林
2045	ア	31	0	22					○			環境林(保全2)
2045	ア	31	0	22					○			環境林(保全2)
2045	ア	32	0	22					○			環境林(保全1)
2045	ア	33	0	11					○			生産林
2045	ア	33	0	12					○			生産林
2045	ア	34	0	12					○			生産林
2045	ア	35	0	12					○			生産林
2045	ア	36	0	12					○			生産林
2045	ア	37	0	12					○			生産林
2045	ア	38	0	22					○			環境林(保全1)
2045	ア	38	0	13					○			生産林
2045	ア	39	0	22					○			環境林(保全1)
2045	ア	40	0	22					○			環境林(保全1)
2045	ア	41	0	12					○			生産林
2045	ア	42	0	12					○			生産林
2045	ア	43	0	11					○			生産林
2045	ア	43	0	12					○			生産林
2045	ア	44	0	22					○			環境林(保全1)
2045	ア	44	1	12					○			生産林
2045	ア	45	0	11					○			生産林
2045	ア	45	0	12					○			生産林
2045	ア	46	0	11					○			生産林
2045	ア	46	0	12					○			生産林
2045	ア	47	0	12					○			生産林

機能別一覧表

林班	準 林班	番号	枝 番	樹 種	水源涵養 維持増進森林	山地災害防止 土壌保全機能森 林	快適環境形成機 能 維持増進森林	保健機能 維持増進森林	木材生産機能 維持増進森林	伐期の延長を 推進すべき森林 標準伐期齢+10年	長伐期を 推進すべき森林 標準伐期齢×2	三重県型森林 区分
2045	ア	48	0	12					○			生産林
2045	ア	49	0	12					○			生産林
2045	ア	50	0	12					○			生産林
2045	ア	51	0	11					○			生産林
2045	ア	51	0	12					○			生産林
2045	ア	52	0	12					○			生産林
2045	ア	53	0	22					○			環境林(保全1)
2045	ア	54	0	12					○			生産林
2045	ア	55	0	12					○			生産林
2045	ア	56	0	11					○			生産林
2045	ア	57	0	12					○			生産林
2046	ア	1	0	11	○	○			○	○		生産林
2046	ア	1	0	12	○	○			○	○		生産林
2046	ア	2	0	11	○	○			○	○		生産林
2046	ア	2	0	12	○	○			○	○		生産林
2046	ア	3	0	11	○	○			○	○		生産林
2046	ア	3	0	12	○	○			○	○		生産林
2046	ア	4	0	11	○	○			○	○		生産林
2046	ア	4	0	12	○	○			○	○		生産林
2046	ア	5	0	12	○	○			○	○		生産林
2046	ア	6	0	12	○	○			○	○		生産林
2046	ア	7	0	11	○	○			○	○		生産林
2046	ア	8	0	12	○	○			○	○		生産林
2046	ア	9	0	12	○	○			○	○		生産林
2046	ア	10	0	22	○	○			○	○		環境林(保全1)
2046	ア	11	0	12	○	○			○	○		生産林
2046	ア	12	0	11	○	○			○	○		生産林
2046	ア	12	0	12	○	○			○	○		生産林
2046	ア	13	0	11	○	○			○	○		生産林
2046	ア	13	0	12	○	○			○	○		生産林
2046	ア	14	0	12	○	○			○	○		生産林
2046	ア	15	0	12	○	○			○	○		生産林
2046	ア	16	0	12	○	○			○	○		生産林
2046	ア	17	0	12	○	○			○	○		生産林
2046	ア	18	0	12	○	○			○	○		生産林
2046	ア	18	0	22	○	○			○	○		生産林
2046	ア	19	0	11	○	○			○	○		生産林
2046	ア	19	0	12	○	○			○	○		生産林
2046	ア	20	0	12	○	○			○	○		生産林
2046	ア	21	0	12	○	○			○	○		生産林
2046	ア	21	1	11	○	○			○	○		生産林
2046	ア	22	0	12	○	○			○	○		生産林
2046	ア	22	0	11	○	○			○	○		生産林
2046	ア	23	0	12	○	○			○	○		生産林
2046	ア	23	0	11	○	○			○	○		生産林
2046	ア	24	0	22	○	○			○	○		生産林
2046	ア	24	1	12	○	○			○	○		生産林
2046	ア	25	0	11	○	○			○	○		生産林
2046	ア	25	0	12	○	○			○	○		生産林
2046	ア	26	0	12	○	○			○	○		生産林
2046	ア	27	0	12	○	○			○	○		生産林
2046	ア	28	0	12	○	○			○	○		生産林
2046	ア	29	0	12	○	○			○	○		生産林
2046	ア	30	0	22	○	○			○	○		生産林
2046	ア	31	0	12	○	○			○	○		生産林
2046	ア	32	0	12	○	○			○	○		生産林
2046	ア	33	0	12	○	○			○	○		生産林
2046	ア	33	0	12	○	○			○	○		生産林
2046	ア	34	0	12	○	○			○	○		生産林
2046	ア	35	0	11	○	○			○	○		生産林
2046	ア	35	0	12	○	○			○	○		生産林
2046	ア	36	0	11	○	○			○	○		生産林
2046	ア	36	0	12	○	○			○	○		生産林
2046	ア	37	0	12	○	○			○	○		生産林
2046	ア	38	0	12	○	○			○	○		生産林
2046	ア	39	0	11	○	○			○	○		生産林
2046	ア	39	0	12	○	○			○	○		生産林
2046	ア	39	1	12	○	○			○	○		生産林
2046	ア	39	1	11	○	○			○	○		生産林

機能別一覧表

林班	準 林 班	番 号	枝 番	樹 種	水源涵養 維持増進森林	山地災害防止 土壌保全機能森 林	快適環境形成機 能 維持増進森林	保健機能 維持増進森林	木材生産機能 維持増進森林	伐期の延長を 推進すべき森林 標準伐期齡+10年	長伐期を 推進すべき森林 標準伐期齡×2	三重県型森林 区分
2046	ア	40	0	11	○	○			○	○		生産林
2046	ア	40	0	12	○	○			○	○		生産林
2046	ア	41	0	11	○	○			○	○		生産林
2046	ア	41	0	12	○	○			○	○		生産林
2046	ア	42	0	11	○	○			○	○		生産林
2046	ア	42	0	12	○	○			○	○		生産林
2046	ア	43	0	11	○	○			○	○		生産林
2046	ア	43	0	12	○	○			○	○		生産林
2046	ア	44	0	12	○	○			○	○		生産林
2046	ア	45	0	12	○	○			○	○		生産林
2046	ア	46	0	12	○	○			○	○		生産林
2046	ア	47	0	11	○	○			○	○		生産林
2046	ア	48	0	11	○	○			○	○		生産林
2046	ア	49	0	11	○	○			○	○		生産林
2046	ア	50	0	11	○	○			○	○		生産林
2046	ア	51	0	11	○	○			○	○		生産林
2046	ア	52	0	11	○	○			○	○		生産林
2046	ア	53	0	11	○	○			○	○		生産林
2046	ア	54	0	11	○	○			○	○		生産林
2046	ア	55	0	11	○	○			○	○		生産林
2046	ア	55	0	12	○	○			○	○		生産林
2046	ア	56	0	12	○	○			○	○		生産林
2046	ア	56	0	12	○	○			○	○		生産林
2046	ア	57	0	12	○	○			○	○		生産林
2046	ア	58	0	12	○	○			○	○		生産林
2046	ア	58	0	21	○	○			○	○		生産林
2046	ア	59	0	12	○	○			○	○		生産林
2046	ア	59	0	13	○	○			○	○		生産林
2046	ア	60	0	12	○	○			○	○		生産林
2046	ア	60	0	12	○	○			○	○		生産林
2046	ア	61	0	11	○	○			○	○		生産林
2046	ア	61	0	12	○	○			○	○		生産林
2046	ア	62	0	12	○	○			○	○		生産林
2046	ア	62	0	12	○	○			○	○		生産林
2046	ア	65	0	12	○	○			○	○		生産林
2046	ア	66	0	12	○	○			○	○		生産林
2046	ア	67	0	22	○	○			○	○		環境林(保全1)
2046	ア	67	0	13	○	○			○	○		生産林
2046	ア	68	0	13	○	○			○	○		生産林
2046	ア	68	0	12	○	○			○	○		生産林
2046	ア	69	0	12	○	○			○	○		生産林
2046	ア	70	0	11	○	○			○	○		生産林
2046	ア	70	0	12	○	○			○	○		生産林
2046	ア	71	0	12	○	○			○	○		生産林
2046	ア	72	0	12	○	○			○	○		生産林
2046	ア	73	0	22	○	○			○	○		環境林(保全1)
2046	ア	74	0	22	○	○			○	○		環境林(保全1)
2046	ア	75	0	22	○	○			○	○		環境林(保全1)
2046	ア	76	0	11	○	○			○	○		生産林
2047	ア	1	0	12	○	○			○	○		生産林
2047	ア	2	0	12	○	○			○	○		生産林
2047	ア	3	0	12	○	○			○	○		生産林
2047	ア	4	0	12	○	○			○	○		生産林
2047	ア	5	1	12	○	○			○	○		生産林
2047	ア	5	2	12	○	○			○	○		生産林
2047	ア	6	0	12	○	○			○	○		生産林
2047	ア	6	0	22	○	○			○	○		環境林(保全1)
2047	ア	7	0	11	○	○			○	○		生産林
2047	ア	7	0	12	○	○			○	○		生産林
2047	ア	8	0	11	○	○			○	○		生産林
2047	ア	8	0	11	○	○			○	○		生産林
2047	ア	9	0	11	○	○			○	○		生産林
2047	ア	9	0	12	○	○			○	○		生産林
2047	ア	10	0	11		○					○	生産林
2047	ア	10	0	12		○					○	生産林
2047	ア	10	0	13		○					○	生産林
2047	ア	11	0	12	○	○			○	○		生産林
2047	ア	12	0	12	○	○			○	○		生産林
2047	ア	13	0	11		○			○		○	生産林

機能別一覧表

林班	準 林 班	番 号	枝 番	樹 種	水源涵養 維持増進森林	山地災害防止 土壌保全機能森 林	快適環境形成機 能 維持増進森林	保健機能 維持増進森林	木材生産機能 維持増進森林	伐期の延長を 推進すべき森林 標準伐期齢+10年	長伐期を 推進すべき森林 標準伐期齢×2	三重県型森林 区分
2047	ア	13	0	12		○			○		○	生産林
2047	ア	13	0	13		○			○		○	生産林
2047	ア	13	1	11		○			○		○	生産林
2047	ア	13	1	12		○			○		○	生産林
2047	ア	13	1	13		○			○		○	生産林
2047	ア	13	2	11		○			○		○	生産林
2047	ア	13	2	12		○			○		○	生産林
2047	ア	13	2	13		○			○		○	生産林
2047	ア	14	0	11		○			○		○	生産林
2047	ア	14	0	12		○			○		○	生産林
2047	ア	14	0	13		○			○		○	生産林
2047	ア	14	1	11		○			○		○	生産林
2047	ア	14	1	12		○			○		○	生産林
2047	ア	14	2	11		○			○		○	生産林
2047	ア	14	2	12		○			○		○	生産林
2047	ア	15	0	11	○	○			○	○		生産林
2047	ア	16	0	11	○	○			○	○		生産林
2047	ア	16	0	12	○	○			○	○		生産林
2047	ア	17	0	11	○	○			○	○		生産林
2047	ア	17	0	12	○	○			○	○		生産林
2048	ア	1	0	11	○	○			○	○		生産林
2048	ア	1	0	12	○	○			○	○		生産林
2048	ア	2	0	12	○	○			○	○		生産林
2048	ア	2	0	13	○	○			○	○		生産林
2048	ア	3	0	11	○	○			○	○		生産林
2048	ア	3	0	12	○	○			○	○		生産林
2048	ア	4	0	11	○	○			○	○		生産林
2048	ア	5	0	11	○	○			○	○		生産林
2048	ア	6	0	11	○	○			○	○		生産林
2048	ア	7	0	11	○	○			○	○		生産林
2048	ア	8	0	11	○	○			○	○		生産林
2048	ア	9	0	11	○	○			○	○		生産林
2048	ア	10	0	11	○	○			○	○		生産林
2048	ア	11	0	11	○	○			○	○		生産林
2048	ア	11	0	12	○	○			○	○		生産林
2048	ア	12	0	11	○	○			○	○		生産林
2048	ア	13	0	12	○	○			○	○		生産林
2048	ア	14	0	12	○	○			○	○		生産林
2048	ア	14	0	13	○	○			○	○		生産林
2048	ア	15	0	11	○	○			○	○		生産林
2048	ア	16	0	11	○	○			○	○		生産林
2048	ア	16	0	12	○	○			○	○		生産林
2048	ア	17	0	11	○	○			○	○		生産林
2048	ア	17	0	12	○	○			○	○		生産林
2048	ア	18	0	11	○	○			○	○		生産林
2048	ア	18	0	12	○	○			○	○		生産林
2048	ア	19	0	11	○	○			○	○		生産林
2048	ア	19	0	12	○	○			○	○		生産林
2048	ア	20	0	11	○	○			○	○		生産林
2048	ア	21	0	22	○	○			○	○		環境林(保全1)
2049	ア	1	0	22	○	○			○	○		環境林(保全1)
2049	ア	2	1	12	○	○			○	○		生産林
2049	ア	2	2	13	○	○			○	○		生産林
2049	ア	2	3	11	○	○			○	○		生産林
2049	ア	2	3	12	○	○			○	○		生産林
2049	ア	2	4	12		○			○		○	生産林
2049	ア	3	0	11		○			○		○	生産林
2049	ア	3	0	12		○			○		○	生産林
2049	ア	3	0	12		○			○		○	生産林
2049	ア	4	0	11		○			○		○	生産林
2049	ア	4	0	12		○			○		○	生産林
2049	ア	4	1	13		○			○		○	生産林
2049	ア	5	0	12		○			○		○	生産林
2049	ア	5	0	13		○			○		○	生産林
2049	ア	5	0	13		○			○		○	生産林
2049	ア	6	0	11	○	○			○	○		生産林
2049	ア	6	0	12	○	○			○	○		生産林
2049	ア	7	0	22	○	○			○	○		環境林(保全1)
2049	ア	8	0	11	○	○			○	○		生産林

機能別一覧表

林班	準 林 班	番 号	枝 番	樹 種	水源涵養 維持増進森林	山地災害防止 土壌保全機能森 林	快適環境形成機 能 維持増進森林	保健機能 維持増進森林	木材生産機能 維持増進森林	伐期の延長を 推進すべき森林	長伐期を 推進すべき森林	三重県型森林 区分
										標準伐期齡+10年	標準伐期齡×2	
2049	ア	8	0	12	○	○			○	○		生産林
2049	ア	9	0	11		○			○		○	生産林
2049	ア	9	0	12		○			○		○	生産林
2050	ア	1	0	12	○	○			○	○		生産林
2050	ア	2	0	12	○	○			○	○		生産林
2050	ア	3	0	12	○	○			○	○		生産林
2050	ア	4	0	12	○	○			○	○		生産林
2050	ア	4	0	13	○	○			○	○		生産林
2050	ア	5	0	12	○	○			○	○		生産林
2050	ア	6	0	12	○	○			○	○		生産林
2050	ア	6	0	12	○	○			○	○		生産林
2050	ア	7	0	12	○	○			○	○		生産林
2050	ア	8	0	12	○	○			○	○		生産林
2050	ア	9	0	11	○	○			○	○		生産林
2050	ア	9	0	12	○	○			○	○		生産林
2050	ア	10	0	12	○	○			○	○		生産林
2050	ア	11	0	11	○	○			○	○		生産林
2050	ア	11	0	12	○	○			○	○		生産林
2050	ア	12	0	12	○	○			○	○		生産林
2050	ア	13	0	12	○	○			○	○		生産林
2050	ア	14	0	12	○	○			○	○		生産林
2050	ア	15	0	12	○	○			○	○		生産林
2050	ア	16	0	11	○	○			○	○		生産林
2050	ア	16	0	12	○	○			○	○		生産林
2050	ア	17	0	11	○	○			○	○		生産林
2050	ア	17	0	12	○	○			○	○		生産林
2050	ア	18	0	11	○	○			○	○		生産林
2050	ア	19	0	12	○	○			○	○		生産林
2050	ア	19	0	65	○	○			○	○		生産林
2050	ア	20	0	65	○	○			○	○		生産林
2050	ア	20	0	65	○	○			○	○		生産林
2050	ア	21	0	65	○	○			○	○		生産林
2050	ア	21	0	65	○	○			○	○		生産林
2050	ア	22	0	65	○	○			○	○		生産林
2050	ア	22	0	65	○	○			○	○		生産林
2050	ア	23	0	11	○	○			○	○		生産林
2050	ア	23	0	12	○	○			○	○		生産林
2050	ア	24	0	22	○	○			○	○		環境林(保全1)
2051	ア	1	0	11	○	○			○	○		生産林
2051	ア	1	0	12	○	○			○	○		生産林
2051	ア	2	0	11	○	○			○	○		生産林
2051	ア	2	0	12	○	○			○	○		生産林
2051	ア	3	0	11	○	○			○	○		生産林
2051	ア	3	0	12	○	○			○	○		生産林
2051	ア	4	0	11	○	○			○	○		生産林
2051	ア	4	0	12	○	○			○	○		生産林
2051	ア	5	0	11	○	○			○	○		生産林
2051	ア	5	0	12	○	○			○	○		生産林
2051	ア	6	0	11	○	○			○	○		生産林
2051	ア	6	0	12	○	○			○	○		生産林
2051	ア	7	0	11	○	○			○	○		生産林
2051	ア	7	0	12	○	○			○	○		生産林
2051	ア	8	0	11	○	○			○	○		生産林
2051	ア	8	0	12	○	○			○	○		生産林
2051	ア	9	0	11	○	○			○	○		生産林
2051	ア	9	0	12	○	○			○	○		生産林
2051	ア	10	0	11	○	○			○	○		生産林
2051	ア	10	0	12	○	○			○	○		生産林
2051	ア	11	0	11	○	○			○	○		生産林
2051	ア	11	0	12	○	○			○	○		生産林
2051	ア	12	0	11	○	○			○	○		生産林
2051	ア	13	0	11	○	○			○	○		生産林
2051	ア	14	0	11	○	○			○	○		生産林
2051	ア	15	0	11	○	○			○	○		生産林
2051	ア	15	0	12	○	○			○	○		生産林
2051	ア	16	0	11	○	○			○	○		生産林
2051	ア	16	0	12	○	○			○	○		生産林
2051	ア	17	0	11	○	○			○	○		生産林
2051	ア	17	0	22	○	○			○	○		生産林

機能別一覧表

林班	準 林 班	番 号	枝 番	樹 種	水源涵養 維持増進森林	山地災害防止 土壌保全機能森 林	快適環境形成機 能 維持増進森林	保健機能 維持増進森林	木材生産機能 維持増進森林	伐期の延長を 推進すべき森林 標準伐期齢+10年	長伐期を 推進すべき森林 標準伐期齢×2	三重県型森林 区分
2051	ア	18	0	12	○	○			○	○		生産林
2051	ア	19	0	11	○	○			○	○		生産林
2051	ア	19	0	12	○	○			○	○		生産林
2051	ア	20	0	11	○	○			○	○		生産林
2051	ア	20	0	12	○	○			○	○		生産林
2051	ア	21	0	11	○	○			○	○		生産林
2051	ア	21	0	12	○	○			○	○		生産林
2051	ア	21	0	13	○	○			○	○		生産林
2051	ア	21	0	22	○	○			○	○		環境林(保全1)
2051	ア	22	0	11	○	○			○	○		生産林
2051	ア	22	0	12	○	○			○	○		生産林
2051	ア	22	0	13	○	○			○	○		生産林
2051	ア	22	0	22	○	○			○	○		環境林(保全1)
2051	ア	23	0	11	○	○			○	○		生産林
2051	ア	23	0	12	○	○			○	○		生産林
2051	ア	23	0	22	○	○			○	○		環境林(保全1)
2051	ア	24	0	11	○	○			○	○		生産林
2051	ア	24	0	12	○	○			○	○		生産林
2051	ア	25	0	11	○	○			○	○		生産林
2051	ア	25	0	12	○	○			○	○		生産林
2051	ア	26	0	11	○	○			○	○		生産林
2051	ア	26	0	12	○	○			○	○		生産林
2051	ア	27	0	11	○	○			○	○		生産林
2051	ア	27	0	12	○	○			○	○		生産林
2051	ア	28	0	11	○	○			○	○		生産林
2051	ア	28	0	12	○	○			○	○		生産林
2052	ア	1	0	11	○	○			○	○		生産林
2052	ア	1	0	12	○	○			○	○		生産林
2052	ア	2	0	11	○	○			○	○		生産林
2052	ア	2	0	12	○	○			○	○		生産林
2052	ア	3	0	11	○	○			○	○		生産林
2052	ア	3	0	12	○	○			○	○		生産林
2052	ア	4	0	11	○	○			○	○		生産林
2052	ア	4	0	12	○	○			○	○		生産林
2052	ア	4	0	13	○	○			○	○		生産林
2052	ア	4	0	22	○	○			○	○		環境林(保全1)
2052	ア	5	0	11	○	○			○	○		生産林
2052	ア	5	0	12	○	○			○	○		生産林
2052	ア	5	0	13	○	○			○	○		生産林
2052	ア	5	0	22	○	○			○	○		環境林(保全1)
2052	ア	6	0	11	○	○			○	○		環境林(保全2)
2052	ア	6	0	12	○	○			○	○		環境林(保全2)
2052	ア	7	0	11	○	○			○	○		生産林
2052	ア	7	0	12	○	○			○	○		生産林
2052	ア	8	0	22	○	○			○	○		環境林(保全1)
2053	ア	1	0	12	○	○			○	○		生産林
2053	ア	1	1	22	○	○			○	○		環境林(保全1)
2053	ア	3	0	11	○	○			○	○		生産林
2053	ア	4	0	11	○	○			○	○		生産林
2053	ア	4	0	12	○	○			○	○		生産林
2053	ア	5	0	12	○	○			○	○		生産林
2053	ア	6	0	12	○	○			○	○		生産林
2053	ア	7	0	11	○	○			○	○		生産林
2053	ア	7	0	12	○	○			○	○		生産林
2053	ア	8	0	11	○	○			○	○		生産林
2053	ア	8	0	12	○	○			○	○		生産林
2053	ア	8	0	13	○	○			○	○		生産林
2053	ア	8	0	22	○	○			○	○		環境林(保全1)
2053	ア	9	0	11	○	○			○	○		生産林
2053	ア	9	0	12	○	○			○	○		生産林
2053	ア	10	0	11	○	○			○	○		生産林
2053	ア	10	0	12	○	○			○	○		生産林
2053	ア	11	0	11	○	○			○	○		生産林
2053	ア	12	0	11	○	○			○	○		生産林
2053	ア	12	0	12	○	○			○	○		生産林
2053	ア	13	0	11	○	○			○	○		生産林
2053	ア	13	0	12	○	○			○	○		生産林
2053	ア	14	0	11	○	○			○	○		生産林
2053	ア	14	0	12	○	○			○	○		生産林

機能別一覧表

林班	準 林 班	番 号	枝 番	樹 種	水源涵養 維持増進森林	山地災害防止 土壌保全機能森 林	快適環境形成機 能 維持増進森林	保健機能 維持増進森林	木材生産機能 維持増進森林	伐期の延長を 推進すべき森林	長伐期を 推進すべき森林	三重県型森林 区分
										標準伐期齡+10年	標準伐期齡×2	
2053	ア	15	0	12	○	○			○	○		生産林
2053	ア	16	0	11	○	○			○	○		生産林
2053	ア	16	0	12	○	○			○	○		生産林
2053	ア	17	0	11	○	○			○	○		生産林
2053	ア	17	0	12	○	○			○	○		生産林
2053	ア	18	0	22	○	○			○	○		環境林(保全1)
2053	ア	19	0	12	○	○			○	○		生産林
2053	ア	20	0	12	○	○			○	○		生産林
2053	ア	20	1	12	○	○			○	○		生産林
2053	ア	20	2	12	○	○			○	○		生産林
2054	ア	1	0	11	○	○			○	○		生産林
2054	ア	1	0	11	○	○			○	○		生産林
2054	ア	1	0	11	○	○			○	○		生産林
2054	ア	2	0	11	○	○			○	○		生産林
2054	ア	2	0	12	○	○			○	○		生産林
2054	ア	2	1	12	○	○			○	○		生産林
2054	ア	3	0	11	○	○			○	○		生産林
2054	ア	3	0	12	○	○			○	○		生産林
2054	ア	4	0	11	○	○			○	○		生産林
2054	ア	4	0	12	○	○			○	○		生産林
2054	ア	5	1	11	○	○			○	○		生産林
2054	ア	5	1	12	○	○			○	○		生産林
2054	ア	5	2	12	○	○			○	○		生産林
2054	ア	6	0	12	○	○			○	○		生産林
2054	ア	7	0	11	○	○			○	○		生産林
2054	ア	7	0	12	○	○			○	○		生産林
2054	ア	8	0	11	○	○			○	○		生産林
2054	ア	8	0	12	○	○			○	○		生産林
2054	ア	9	0	11	○	○			○	○		生産林
2054	ア	10	0	11	○	○			○	○		生産林
2054	ア	11	0	11	○	○			○	○		生産林
2054	ア	12	0	11	○	○			○	○		生産林
2054	ア	13	0	12	○	○			○	○		生産林
2054	ア	13	1	12	○	○			○	○		生産林
2054	ア	14	0	22	○	○			○	○		環境林(保全1)
2054	ア	14	0	12	○	○			○	○		生産林
2054	ア	15	0	12	○	○			○	○		生産林
2054	ア	16	0	11	○	○			○	○		生産林
2054	ア	17	0	11	○	○			○	○		生産林
2054	ア	17	0	12	○	○			○	○		生産林
2054	ア	18	0	11	○	○			○	○		生産林
2054	ア	18	0	12	○	○			○	○		生産林
2054	ア	19	0	12	○	○			○	○		生産林
2054	ア	20	0	11	○	○			○	○		生産林
2054	ア	20	0	12	○	○			○	○		生産林
2054	ア	21	0	11	○	○			○	○		生産林
2054	ア	21	0	12	○	○			○	○		生産林
2054	ア	22	0	11	○	○			○	○		生産林
2054	ア	23	0	11	○	○			○	○		生産林
2054	ア	24	0	11	○	○			○	○		生産林
2054	ア	24	0	12	○	○			○	○		生産林
2054	ア	25	0	11	○	○			○	○		生産林
2054	ア	26	0	11	○	○			○	○		生産林
2054	ア	27	0	11	○	○			○	○		生産林
2054	ア	27	0	12	○	○			○	○		生産林
2054	ア	28	0	11	○	○			○	○		生産林
2054	ア	28	0	12	○	○			○	○		生産林
2054	ア	29	0	22	○	○			○	○		環境林(保全1)
2054	ア	30	0	11	○	○			○	○		生産林
2054	ア	31	0	12	○	○			○	○		生産林
2054	ア	32	0	11	○	○			○	○		生産林
2054	ア	32	0	12	○	○			○	○		生産林
2054	ア	33	0	11	○	○			○	○		生産林
2054	ア	33	0	12	○	○			○	○		生産林
2054	ア	34	0	12	○	○			○	○		生産林
2054	ア	35	0	11	○	○			○	○		生産林
2054	ア	35	0	12	○	○			○	○		生産林
2054	ア	36	0	11	○	○			○	○		生産林
2054	ア	36	0	12	○	○			○	○		生産林

機能別一覧表

林班	準 林 班	番 号	枝 番	樹 種	水源涵養 維持増進森林	山地災害防止 土壌保全機能森 林	快適環境形成機 能 維持増進森林	保健機能 維持増進森林	木材生産機能 維持増進森林	伐期の延長を 推進すべき森林	長伐期を 推進すべき森林	三重県型森林 区分
										標準伐期齡+10年	標準伐期齡×2	
2054	ア	37	0	22	○	○			○	○		環境林(保全1)
2054	ア	38	0	11	○	○			○	○		生産林
2054	ア	39	0	12	○	○			○	○		生産林
2054	ア	40	0	11	○	○			○	○		生産林
2054	ア	41	0	11	○	○			○	○		生産林
2054	ア	42	0	11	○	○			○	○		生産林
2054	ア	42	0	12	○	○			○	○		生産林
2054	ア	43	0	11	○	○			○	○		生産林
2054	ア	43	0	12	○	○			○	○		生産林
2054	ア	44	0	11	○	○			○	○		生産林
2054	ア	44	0	12	○	○			○	○		生産林
2054	ア	44	0	21	○	○			○	○		生産林
2054	ア	45	0	22	○	○			○	○		環境林(保全1)
2054	ア	46	0	12	○	○			○	○		生産林
2054	ア	47	0	12	○	○			○	○		生産林
2054	ア	48	0	11	○	○			○	○		生産林
2054	ア	48	0	12	○	○			○	○		生産林
2054	ア	49	0	12	○	○			○	○		生産林
2054	ア	49	0	22	○	○			○	○		環境林(保全1)
2054	ア	50	1	12	○	○			○	○		生産林
2054	ア	50	2	22	○	○			○	○		環境林(保全1)
2054	ア	51	0	11	○	○			○	○		生産林
2054	ア	51	0	12	○	○			○	○		生産林
2054	ア	52	0	12	○	○			○	○		生産林
2054	ア	53	0	12	○	○			○	○		生産林
2054	ア	54	0	12	○	○			○	○		生産林
2054	ア	55	0	12	○	○			○	○		生産林
2054	ア	56	0	22	○	○			○	○		環境林(保全1)
2054	ア	57	0	22	○	○			○	○		環境林(保全1)
2054	ア	58	0	22	○	○			○	○		環境林(保全1)
2054	ア	59	0	11	○	○			○	○		生産林
2054	ア	59	0	12	○	○			○	○		生産林
2054	ア	60	0	22	○	○			○	○		環境林(保全1)
2054	ア	61	0	22	○	○			○	○		環境林(保全1)
2054	ア	62	0	12	○	○			○	○		生産林
2054	ア	63	0	22	○	○			○	○		環境林(保全1)
2054	ア	64	0	11	○	○			○	○		生産林
2054	ア	64	0	12	○	○			○	○		生産林
2054	ア	65	0	22	○	○			○	○		環境林(保全1)
2054	ア	66	0	22	○	○			○	○		環境林(保全1)
2054	ア	67	0	22	○	○			○	○		環境林(保全1)
2054	ア	68	0	22	○	○			○	○		環境林(保全1)
2054	ア	69	0	11	○	○			○	○		生産林
2054	ア	69	0	12	○	○			○	○		生産林
2054	ア	70	0	12	○	○			○	○		生産林
2054	ア	71	0	12	○	○			○	○		生産林
2054	ア	72	0	11	○	○			○	○		生産林
2054	ア	72	0	12	○	○			○	○		生産林
2054	ア	73	0	11	○	○			○	○		生産林
2054	ア	73	0	12	○	○			○	○		生産林
2054	ア	74	0	11	○	○			○	○		生産林
2054	ア	74	0	12	○	○			○	○		生産林
2054	ア	75	0	22	○	○			○	○		環境林(保全1)
2054	ア	75	1	12	○	○			○	○		生産林
2054	ア	76	0	21	○	○			○	○		生産林
2054	ア	77	0	11	○	○			○	○		生産林
2054	ア	78	0	11	○	○			○	○		生産林
2054	ア	78	0	12	○	○			○	○		生産林
2054	ア	79	0	11	○	○			○	○		生産林
2054	ア	79	0	12	○	○			○	○		生産林
2054	ア	80	0	11	○	○			○	○		生産林
2054	ア	80	0	12	○	○			○	○		生産林
2054	ア	81	0	11	○	○			○	○		生産林
2054	ア	81	0	12	○	○			○	○		生産林
2054	ア	82	0	12	○	○			○	○		生産林
2054	ア	82	0	22	○	○			○	○		環境林(保全1)
2054	ア	83	0	12	○	○			○	○		生産林
2054	ア	84	0	22	○	○			○	○		環境林(保全1)
2054	ア	85	0	12	○	○			○	○		生産林

機能別一覧表

林班	準 林 班	番 号	枝 番	樹 種	水源涵養 維持増進森林	山地災害防止 土壌保全機能森 林	快適環境形成機 能 維持増進森林	保健機能 維持増進森林	木材生産機能 維持増進森林	伐期の延長を 推進すべき森林	長伐期を 推進すべき森林	三重県型森林 区分
										標準伐期齡+10年	標準伐期齡×2	
2054	ア	86	0	11	○	○			○	○		生産林
2054	ア	86	0	12	○	○			○	○		生産林
2054	ア	87	0	22	○	○			○	○		環境林(保全1)
2054	ア	88	0	12	○	○			○	○		生産林
2054	ア	89	0	12	○	○			○	○		生産林
2054	ア	90	0	12	○	○			○	○		生産林
2054	ア	91	0	12	○	○			○	○		生産林
2054	ア	92	0	11	○	○			○	○		生産林
2054	ア	92	0	12	○	○			○	○		生産林
2054	ア	93	0	11	○	○			○	○		生産林
2054	ア	94	0	11	○	○			○	○		生産林
2054	ア	94	0	12	○	○			○	○		生産林
2054	ア	95	0	11	○	○			○	○		生産林
2054	ア	95	0	12	○	○			○	○		生産林
2054	ア	96	0	11	○	○			○	○		生産林
2054	ア	96	0	12	○	○			○	○		生産林
2054	ア	97	0	11	○	○			○	○		生産林
2054	ア	97	0	12	○	○			○	○		生産林
2054	ア	98	0	11	○	○			○	○		生産林
2054	ア	98	0	12	○	○			○	○		生産林
2054	ア	99	0	11	○	○			○	○		生産林
2054	ア	99	0	12	○	○			○	○		生産林
2054	ア	100	0	11	○	○			○	○		生産林
2054	ア	100	0	12	○	○			○	○		生産林
2055	ア	1	1	11	○	○			○	○		生産林
2055	ア	1	1	12	○	○			○	○		生産林
2055	ア	1	2	11	○	○			○	○		生産林
2055	ア	1	2	12	○	○			○	○		生産林
2055	ア	2	0	11	○	○			○	○		生産林
2055	ア	2	0	12	○	○			○	○		生産林
2055	ア	3	0	11	○	○			○	○		生産林
2055	ア	3	0	12	○	○			○	○		生産林
2055	ア	4	0	11	○	○			○	○		生産林
2055	ア	4	0	12	○	○			○	○		生産林
2055	ア	5	0	11	○	○			○	○		生産林
2055	ア	5	0	12	○	○			○	○		生産林
2055	ア	6	0	22	○	○			○	○		環境林(保全1)
2055	ア	7	0	11	○	○			○	○		生産林
2055	ア	7	0	12	○	○			○	○		生産林
2055	ア	8	0	11	○	○			○	○		生産林
2055	ア	9	0	11	○	○			○	○		生産林
2055	ア	10	0	11	○	○			○	○		生産林
2055	ア	10	0	12	○	○			○	○		生産林
2055	ア	11	0	11	○	○			○	○		生産林
2055	ア	11	0	12	○	○			○	○		生産林
2055	ア	12	0	12	○	○			○	○		生産林
2055	ア	13	0	22	○	○			○	○		環境林(保全1)
2055	ア	13	1	22	○	○			○	○		環境林(保全1)
2055	ア	13	2	22	○	○			○	○		環境林(保全1)
2055	ア	13	3	22	○	○			○	○		環境林(保全1)
2055	ア	13	4	12	○	○			○	○		生産林
2055	ア	13	5	12	○	○			○	○		生産林
2055	ア	13	6	12	○	○			○	○		生産林
2055	ア	13	7	12	○	○			○	○		生産林
2055	ア	13	8	12	○	○			○	○		生産林
2055	ア	13	9	12	○	○			○	○		生産林
2055	ア	13	10	12	○	○			○	○		生産林
2055	ア	13	11	12	○	○			○	○		生産林
2055	ア	13	12	12	○	○			○	○		生産林
2055	ア	13	13	12	○	○			○	○		生産林
2055	ア	13	14	12	○	○			○	○		生産林
2055	ア	13	15	11		○			○		○	生産林
2055	ア	13	15	12		○			○		○	生産林
2055	ア	13	16	11		○			○		○	生産林
2055	ア	13	16	12		○			○		○	生産林
2055	ア	13	17	11		○			○		○	環境林(保全2)
2055	ア	13	17	12		○			○		○	環境林(保全2)
2055	ア	13	18	11		○			○		○	環境林(保全2)
2055	ア	13	18	12		○			○		○	環境林(保全2)

機能別一覧表

林班	準 林 班	番 号	枝 番	樹 種	水源涵養 維持増進森林	山地災害防止 土壌保全機能森 林	快適環境形成機 能 維持増進森林	保健機能 維持増進森林	木材生産機能 維持増進森林	伐期の延長を 推進すべき森林 標準伐期齡+10年	長伐期を 推進すべき森林 標準伐期齡×2	三重県型森林 区分
2055	7	13	19	11	○	○			○	○		環境林(保全2)
2055	7	13	19	12	○	○			○	○		環境林(保全2)
2055	7	14	0	11	○	○			○	○		生産林
2055	7	14	0	12	○	○			○	○		生産林
2055	7	15	0	11	○	○			○	○		生産林
2055	7	15	0	12	○	○			○	○		生産林
2055	7	16	0	11	○	○			○	○		生産林
2055	7	17	0	11	○	○			○	○		生産林
2055	7	17	0	12	○	○			○	○		生産林
2055	7	18	0	11	○	○			○	○		生産林
2055	7	18	0	12	○	○			○	○		生産林
2055	7	19	0	12	○	○			○	○		生産林
2055	7	20	0	11	○	○			○	○		生産林
2055	7	21	0	11	○	○			○	○		生産林
2055	7	22	0	11	○	○			○	○		環境林(保全2)
2055	7	22	0	12	○	○			○	○		環境林(保全2)
2055	7	23	0	11	○	○			○	○		環境林(保全2)
2055	7	23	0	12	○	○			○	○		環境林(保全2)
2055	7	24	0	12	○	○			○	○		環境林(保全2)
2055	7	24	0	12	○	○			○	○		環境林(保全2)
2055	7	25	0	11	○	○			○	○		環境林(保全2)
2055	7	25	0	12	○	○			○	○		環境林(保全2)
2055	7	26	0	12	○	○			○	○		環境林(保全2)
2055	7	27	0	12	○	○			○	○		環境林(保全2)
2055	7	28	0	22	○	○			○	○		環境林(保全1)
2056	7	1	0	22	○	○			○	○		環境林(保全1)
2056	7	2	0	22	○	○			○	○		環境林(保全1)
2056	7	3	0	22	○	○			○	○		環境林(保全1)
2056	7	3	1	22	○	○			○	○		環境林(保全1)
2056	7	3	2	12	○	○			○	○		生産林
2056	7	3	3	12	○	○			○	○		生産林
2056	7	3	4	12	○	○			○	○		生産林
2056	7	3	5	12	○	○			○	○		生産林
2056	7	3	6	12	○	○			○	○		生産林
2056	7	3	7	12	○	○			○	○		生産林
2056	7	3	8	12	○	○			○	○		生産林
2056	7	3	9	12	○	○			○	○		生産林
2056	7	3	10	12	○	○			○	○		生産林
2056	7	3	11	12	○	○			○	○		生産林
2056	7	4	0	12	○	○			○	○		環境林(保全2)
2056	7	5	0	12	○	○			○	○		環境林(保全2)
2056	7	6	0	12	○	○			○	○		環境林(保全2)
2056	7	7	0	11	○	○			○	○		生産林
2056	7	8	0	11	○	○			○	○		生産林
2056	7	9	0	11	○	○			○	○		生産林
2056	7	10	0	11	○	○			○	○		生産林
2056	7	11	0	11	○	○			○	○		生産林
2056	7	12	0	11	○	○			○	○		生産林
2057	7	1	0	11	○	○			○	○		生産林
2057	7	2	0	12	○	○			○	○		生産林
2057	7	3	0	11	○	○			○	○		生産林
2057	7	4	0	11	○	○			○	○		生産林
2057	7	5	0	11	○	○			○	○		生産林
2057	7	6	0	11	○	○			○	○		生産林
2057	7	7	0	12	○	○			○	○		生産林
2057	7	8	0	11	○	○			○	○		生産林
2057	7	9	0	12	○	○			○	○		生産林
2057	7	10	0	12	○	○			○	○		生産林
2057	7	11	0	12	○	○			○	○		生産林
2057	7	12	0	12	○	○			○	○		生産林
2057	7	13	0	11	○	○			○	○		生産林
2057	7	13	0	12	○	○			○	○		生産林
2057	7	14	0	11	○	○			○	○		生産林
2057	7	15	1	11	○	○			○	○		生産林
2057	7	15	2	11	○	○			○	○		生産林
2057	7	16	1	11	○	○			○	○		生産林
2057	7	16	2	11	○	○			○	○		生産林
2057	7	17	1	11	○	○			○	○		生産林
2057	7	18	0	22	○	○			○	○		環境林(保全1)

機能別一覧表

林班	準 林 班	番 号	枝 番	樹 種	水源涵養 維持増進森林	山地災害防止 土壌保全機能森 林	快適環境形成機 能 維持増進森林	保健機能 維持増進森林	木材生産機能 維持増進森林	伐期の延長を 推進すべき森林	長伐期を 推進すべき森林	三重県型森林 区分
										標準伐期齡+10年	標準伐期齡×2	
2058	ア	1	0	11	○	○			○	○		生産林
2058	ア	2	1	11	○	○			○	○		生産林
2058	ア	2	1	12	○	○			○	○		生産林
2058	ア	2	2	11	○	○			○	○		生産林
2058	ア	3	0	11	○	○			○	○		生産林
2058	ア	4	0	11	○	○			○	○		生産林
2058	ア	4	0	12	○	○			○	○		生産林
2058	ア	5	0	11	○	○			○	○		生産林
2058	ア	5	0	12	○	○			○	○		生産林
2058	ア	6	0	11	○	○			○	○		生産林
2058	ア	7	0	22	○	○			○	○		環境林(保全1)
2058	ア	8	0	22	○	○			○	○		環境林(保全1)
2058	ア	8	1	12	○	○			○	○		生産林
2058	ア	8	2	12	○	○			○	○		生産林
2058	ア	9	0	12		○			○		○	生産林
2058	ア	9	1	12	○	○			○	○		生産林
2058	ア	10	0	22	○	○			○	○		環境林(保全1)
2058	ア	10	0	22	○	○			○	○		環境林(保全1)
2058	ア	11	0	12	○	○			○	○		生産林
2058	ア	11	0	11	○	○			○	○		生産林
2058	ア	12	0	12	○	○			○	○		生産林
2058	ア	13	0	22	○	○			○	○		環境林(保全1)
2058	ア	14	0	22	○	○			○	○		環境林(保全1)
2058	ア	15	0	12	○	○			○	○		生産林
2058	ア	16	0	22	○	○			○	○		環境林(保全1)
2058	ア	17	0	22	○	○			○	○		環境林(保全1)
2058	ア	18	0	22	○	○			○	○		環境林(保全1)
2058	ア	19	0	22	○	○			○	○		環境林(保全1)
2058	ア	19	1	12	○	○			○	○		生産林
2058	ア	20	0	22	○	○			○	○		環境林(保全1)
2058	ア	21	0	22	○	○			○	○		環境林(保全1)
2058	ア	22	0	12	○	○			○	○		生産林
2058	ア	23	0	11	○	○			○	○		生産林
2058	ア	23	0	12	○	○			○	○		生産林
2058	ア	24	0	12	○	○			○	○		生産林
2058	ア	25	0	12	○	○			○	○		生産林
2058	ア	26	0	12	○	○			○	○		生産林
2058	ア	27	0	12	○	○			○	○		生産林
2058	ア	28	0	11	○	○			○	○		生産林
2058	ア	28	0	12	○	○			○	○		生産林
2058	ア	29	0	11	○	○			○	○		生産林
2058	ア	29	0	12	○	○			○	○		生産林
2058	ア	30	0	11	○	○			○	○		生産林
2058	ア	30	0	12	○	○			○	○		生産林
2058	ア	31	0	12	○	○			○	○		生産林
2058	ア	31	0	13	○	○			○	○		生産林
2058	ア	32	0	11	○	○			○	○		生産林
2058	ア	32	0	12	○	○			○	○		生産林
2058	ア	33	0	11	○	○			○	○		生産林
2058	ア	33	0	12	○	○			○	○		生産林
2058	ア	34	0	11	○	○			○	○		生産林
2058	ア	34	0	12	○	○			○	○		生産林
2058	ア	35	0	11	○	○			○	○		生産林
2058	ア	35	0	12	○	○			○	○		生産林
2058	ア	36	0	11	○	○			○	○		生産林
2058	ア	36	0	12	○	○			○	○		生産林
2058	ア	37	0	11	○	○			○	○		生産林
2058	ア	37	0	12	○	○			○	○		生産林
2058	ア	37	0	12	○	○			○	○		生産林
2058	ア	38	0	11	○	○			○	○		生産林
2058	ア	38	0	12	○	○			○	○		生産林
2058	ア	39	0	13	○	○			○	○		生産林
2058	ア	40	0	13	○	○			○	○		生産林
2058	ア	41	0	11	○	○			○	○		生産林
2059	ア	1	0	11	○	○			○	○		生産林
2059	ア	1	0	22	○	○			○	○		環境林(保全1)
2059	ア	1	0	22	○	○			○	○		生産林
2059	ア	1	1	12	○	○			○	○		生産林
2059	ア	2	0	22	○	○			○	○		環境林(保全1)

機能別一覧表

林班	準 林 班	番 号	枝 番	樹 種	水源涵養 維持増進森林	山地災害防止 土壌保全機能森 林	快適環境形成機 能 維持増進森林	保健機能 維持増進森林	木材生産機能 維持増進森林	伐期の延長を 推進すべき森林 標準伐期齡+10年	長伐期を 推進すべき森林 標準伐期齡×2	三重県型森林 区分
2059	ア	3	0	11	○	○			○	○		生産林
2059	ア	3	0	12	○	○			○	○		生産林
2059	ア	3	0	21	○	○			○	○		生産林
2059	ア	4	0	11	○	○			○	○		生産林
2059	ア	4	0	12	○	○			○	○		生産林
2059	ア	5	0	11	○	○			○	○		生産林
2059	ア	5	0	12	○	○			○	○		生産林
2059	ア	6	0	11	○	○			○	○		生産林
2059	ア	6	0	12	○	○			○	○		生産林
2059	ア	7	0	21	○	○			○	○		生産林
2059	ア	7	0	11	○	○			○	○		生産林
2059	ア	7	0	21	○	○			○	○		生産林
2059	ア	7	1	11	○	○			○	○		生産林
2059	ア	7	2	21	○	○			○	○		生産林
2059	ア	7	3	21	○	○			○	○		生産林
2059	ア	8	0	22	○	○			○	○		環境林(保全1)
2059	ア	9	0	11	○	○			○	○		生産林
2059	ア	9	0	12	○	○			○	○		生産林
2059	ア	10	0	11	○	○			○	○		生産林
2059	ア	10	0	12	○	○			○	○		生産林
2059	ア	11	0	11	○	○			○	○		生産林
2059	ア	11	0	12	○	○			○	○		生産林
2059	ア	12	0	12	○	○			○	○		生産林
2059	ア	12	0	13	○	○			○	○		生産林
2059	ア	13	0	21	○	○			○	○		生産林
2059	ア	14	0	11	○	○			○	○		生産林
2059	ア	14	0	12	○	○			○	○		生産林
2059	ア	15	0	11	○	○			○	○		生産林
2059	ア	15	0	12	○	○			○	○		生産林
2059	ア	16	0	11	○	○			○	○		生産林
2059	ア	17	0	12	○	○			○	○		生産林
2059	ア	18	0	11	○	○			○	○		生産林
2059	ア	18	0	12	○	○			○	○		生産林
2059	ア	19	0	22	○	○			○	○		環境林(保全1)
2059	ア	20	0	11	○	○			○	○		生産林
2059	ア	20	0	12	○	○			○	○		生産林
2059	ア	21	0	11	○	○			○	○		生産林
2059	ア	21	0	12	○	○			○	○		生産林
2059	ア	22	0	11	○	○			○	○		生産林
2059	ア	22	0	12	○	○			○	○		生産林
2059	ア	23	0	12	○	○			○	○		生産林
2059	ア	24	0	11	○	○			○	○		生産林
2059	ア	24	0	12	○	○			○	○		生産林
2059	ア	25	0	12	○	○			○	○		生産林
2059	ア	26	0	11	○	○			○	○		環境林(保全2)
2059	ア	27	0	11	○	○			○	○		生産林
2059	ア	28	0	11	○	○			○	○		生産林
2059	ア	28	0	12	○	○			○	○		生産林
2059	ア	29	0	11	○	○			○	○		生産林
2059	ア	30	0	11	○	○			○	○		生産林
2059	ア	31	0	11	○	○			○	○		生産林
2059	ア	32	0	11	○	○			○	○		生産林
2059	ア	33	0	11	○	○			○	○		生産林
2059	ア	34	0	12	○	○			○	○		生産林
2059	ア	34	1	12	○	○			○	○		生産林
2059	ア	35	0	22	○	○			○	○		環境林(保全1)
2059	ア	35	1	12	○	○			○	○		生産林
2059	ア	35	2	22	○	○			○	○		環境林(保全1)
2059	ア	35	3	12	○	○			○	○		生産林
2059	ア	35	4	11		○			○		○	生産林
2059	ア	35	4	12		○			○		○	生産林
2059	ア	35	4	21	○	○			○	○		生産林
2060	ア	1	0	11	○	○			○	○		生産林
2060	ア	1	0	12	○	○			○	○		生産林
2060	ア	2	0	12	○	○			○	○		生産林
2060	ア	3	0	12	○	○			○	○		生産林
2060	ア	4	0	11	○	○			○	○		生産林
2060	ア	4	0	12	○	○			○	○		生産林
2060	ア	5	0	11	○	○			○	○		生産林

機能別一覧表

林班	準 林 班	番 号	枝 番	樹 種	水源涵養 維持増進森林	山地災害防止 土壌保全機能森 林	快適環境形成機 能 維持増進森林	保健機能 維持増進森林	木材生産機能 維持増進森林	伐期の延長を 推進すべき森林	長伐期を 推進すべき森林	三重県型森林 区分
										標準伐期齡+10年	標準伐期齡×2	
2060	ア	6	0	12	○	○			○	○		生産林
2060	ア	7	0	41	○	○			○	○		生産林
2060	ア	8	0	11	○	○			○	○		生産林
2060	ア	8	0	12	○	○			○	○		生産林
2060	ア	9	0	12	○	○			○	○		生産林
2060	ア	10	0	11	○	○			○	○		生産林
2060	ア	11	0	12	○	○			○	○		環境林(保全2)
2060	ア	12	0	12	○	○			○	○		環境林(保全2)
2060	ア	13	0	13	○	○			○	○		生産林
2060	ア	14	0	22	○	○			○	○		環境林(保全1)
2060	ア	15	0	22	○	○			○	○		環境林(保全1)
2060	ア	16	0	11	○	○			○	○		環境林(保全2)
2060	ア	16	0	12	○	○			○	○		環境林(保全2)
2060	ア	17	0	11	○	○			○	○		生産林
2060	ア	17	0	12	○	○			○	○		生産林
2060	ア	17	1	12	○	○			○	○		生産林
2060	ア	17	2	11	○	○			○	○		生産林
2060	ア	17	3	12	○	○			○	○		生産林
2060	ア	17	4	11	○	○			○	○		生産林
2060	ア	17	5	12	○	○			○	○		生産林
2060	ア	17	6	11	○	○			○	○		生産林
2060	ア	17	6	12	○	○			○	○		生産林
2060	ア	18	0	11	○	○			○	○		生産林
2060	ア	18	0	12	○	○			○	○		生産林
2060	ア	19	0	11	○	○			○	○		環境林(保全2)
2060	ア	19	0	12	○	○			○	○		環境林(保全2)
2060	ア	20	0	11	○	○			○	○		環境林(保全2)
2060	ア	20	0	12	○	○			○	○		環境林(保全2)
2060	ア	21	0	11	○	○			○	○		環境林(保全2)
2060	ア	21	0	12	○	○			○	○		環境林(保全2)
2060	ア	22	0	11	○	○			○	○		環境林(保全2)
2060	ア	22	0	12	○	○			○	○		環境林(保全2)
2060	ア	23	0	22	○	○			○	○		環境林(保全1)
2060	ア	24	0	11	○	○			○	○		環境林(保全2)
2060	ア	25	1	12	○	○			○	○		環境林(保全2)
2060	ア	25	2	22	○	○			○	○		環境林(保全1)
2060	ア	25	3	12	○	○			○	○		環境林(保全2)
2060	ア	26	0	11	○	○			○	○		環境林(保全2)
2060	ア	27	0	12	○	○			○	○		環境林(保全2)
2060	ア	28	0	22	○	○			○	○		環境林(保全1)
2060	ア	28	0	13	○	○			○	○		環境林(保全2)
2060	ア	29	0	13	○	○			○	○		環境林(保全2)
2060	ア	30	0	11	○	○			○	○		環境林(保全2)
2060	ア	30	0	12	○	○			○	○		環境林(保全2)
2060	ア	31	0	11	○	○			○	○		環境林(保全2)
2060	ア	32	0	12	○	○			○	○		環境林(保全2)
2060	ア	33	0	22	○	○			○	○		環境林(保全1)
2060	ア	34	0	22	○	○			○	○		環境林(保全1)
2060	ア	35	0	12	○	○			○	○		生産林
2060	ア	36	0	12	○	○			○	○		生産林
2060	ア	37	0	12	○	○			○	○		生産林
2060	ア	38	0	12	○	○			○	○		生産林
2060	ア	39	0	11	○	○			○	○		生産林
2060	ア	40	0	11	○	○			○	○		生産林
2060	ア	40	0	12	○	○			○	○		生産林
2060	ア	41	0	11	○	○			○	○		生産林
2060	ア	42	0	12	○	○			○	○		生産林
2060	ア	43	0	22	○	○			○	○		環境林(保全1)
2060	ア	44	0	13	○	○			○	○		環境林(保全2)
2060	ア	45	0	11	○	○			○	○		生産林
2060	ア	46	0	22	○	○			○	○		環境林(保全1)
2060	ア	47	0	12	○	○			○	○		生産林
2060	ア	48	0	12	○	○			○	○		生産林
2060	ア	49	0	22	○	○			○	○		環境林(保全1)
2060	ア	50	0	12	○	○			○	○		生産林
2060	ア	51	0	12	○	○			○	○		生産林
2060	ア	51	0	12	○	○			○	○		生産林
2061	ア	1	0	12					○			生産林
2061	ア	1	0	11					○			生産林

機能別一覧表

林班	準 林 班	番 号	枝 番	樹 種	水源涵養 維持増進森林	山地災害防止 土壌保全機能森 林	快適環境形成機 能 維持増進森林	保健機能 維持増進森林	木材生産機能 維持増進森林	伐期の延長を 推進すべき森林 標準伐期齢+10年	長伐期を 推進すべき森林 標準伐期齢×2	三重県型森林 区分
2061	ア	2	0	12					○			生産林
2061	ア	3	0	12					○			生産林
2061	ア	4	0	12					○			生産林
2061	ア	5	0	11					○			生産林
2061	ア	6	0	11					○			生産林
2061	ア	7	0	12					○			生産林
2061	ア	8	0	11					○			生産林
2061	ア	8	0	12					○			生産林
2061	ア	9	0	11					○			生産林
2061	ア	9	0	12					○			生産林
2061	ア	10	0	11					○			生産林
2061	ア	10	0	12					○			生産林
2061	ア	11	0	22					○			環境林(保全1)
2061	ア	12	0	11					○			生産林
2061	ア	13	0	11					○			生産林
2061	ア	13	0	12					○			生産林
2061	ア	14	0	12					○			生産林
2061	ア	15	0	22					○			環境林(保全1)
2061	ア	16	0	22					○			環境林(保全1)
2061	ア	16	0	11					○			生産林
2061	ア	16	0	12					○			生産林
2061	ア	17	0	12					○			生産林
2061	ア	18	0	22					○			環境林(保全1)
2061	ア	19	0	12					○			生産林
2061	ア	20	0	22					○			環境林(保全1)
2061	ア	21	0	22					○			環境林(保全1)
2061	ア	22	0	11					○			生産林
2061	ア	22	0	12					○			生産林
2061	ア	23	0	11					○			生産林
2061	ア	23	0	12					○			生産林
2061	ア	24	0	11					○			生産林
2061	ア	24	0	12					○			生産林
2061	ア	25	0	11					○			生産林
2061	ア	25	0	12					○			生産林
2061	ア	26	0	11					○			生産林
2061	ア	26	0	12					○			生産林
2061	ア	27	0	11					○			生産林
2061	ア	27	0	12					○			生産林
2061	ア	28	0	11					○			生産林
2061	ア	28	0	12					○			生産林
2061	ア	29	0	22					○			環境林(保全1)
2061	ア	30	0	12					○			生産林
2061	ア	31	0	11					○			生産林
2061	ア	31	0	12					○			生産林
2061	ア	32	0	11					○			生産林
2061	ア	32	0	12					○			生産林
2061	ア	33	0	11					○			生産林
2061	ア	33	0	12					○			生産林
2061	ア	34	0	11					○			生産林
2061	ア	34	0	12					○			生産林
2061	ア	35	0	11					○			生産林
2061	ア	36	0	12					○			生産林
2061	ア	37	0	12					○			生産林
2061	ア	38	1	11					○			生産林
2061	ア	38	1	12					○			生産林
2061	ア	38	2	11					○			生産林
2061	ア	39	0	11	○	○			○	○		生産林
2061	ア	39	0	12					○			生産林
2061	ア	39	0	12					○			生産林
2061	ア	40	1	22					○			環境林(保全1)
2061	ア	40	2	11					○			生産林
2061	ア	41	0	11					○			生産林
2061	ア	41	0	12					○			生産林
2061	ア	42	0	11					○			生産林
2061	ア	42	0	12					○			生産林
2061	ア	42	1	11					○			生産林
2061	ア	42	1	12					○			生産林
2061	ア	42	2	11					○			生産林
2061	ア	42	2	12					○			生産林

機能別一覧表

林班	準 林 班	番 号	枝 番	樹 種	水源涵養 維持増進森林	山地災害防止 土壌保全機能森 林	快適環境形成機 能 維持増進森林	保健機能 維持増進森林	木材生産機能 維持増進森林	伐期の延長を 推進すべき森林 標準伐期齢+10年	長伐期を 推進すべき森林 標準伐期齢×2	三重県型森林 区分
2061	ア	42	3	11					○			生産林
2061	ア	42	3	12					○			生産林
2061	ア	42	4	11	○	○			○	○		生産林
2061	ア	42	4	12	○	○			○	○		生産林
2061	ア	43	0	12					○			生産林
2061	ア	43	0	22					○			環境林(保全1)
2061	ア	44	0	11					○			生産林
2061	ア	44	0	12					○			生産林
2061	ア	45	0	22					○			環境林(保全1)
2061	ア	46	0	12					○			生産林
2061	ア	47	0	11					○			生産林
2061	ア	48	1	11					○			生産林
2061	ア	48	2	11					○			生産林
2061	ア	49	0	11					○			生産林
2061	ア	50	0	11					○			生産林
2061	ア	50	0	12					○			生産林
2061	ア	51	0	11					○			生産林
2061	ア	51	0	12					○			生産林
2061	ア	52	0	12					○			生産林
2061	ア	53	0	12					○			生産林
2062	ア	1	0	12	○	○			○	○		生産林
2062	ア	2	0	11	○	○			○	○		生産林
2062	ア	3	0	12	○	○			○	○		生産林
2062	ア	4	0	12	○	○			○	○		生産林
2062	ア	4	0	11	○	○			○	○		生産林
2062	ア	5	0	11	○	○			○	○		生産林
2062	ア	6	0	11	○	○			○	○		生産林
2062	ア	7	0	12	○	○			○	○		生産林
2062	ア	7	1	12	○	○			○	○		生産林
2062	ア	8	0	12	○	○			○	○		生産林
2062	ア	9	1	12	○	○			○	○		生産林
2062	ア	9	2	12	○	○			○	○		生産林
2062	ア	10	0	12	○	○			○	○		生産林
2062	ア	11	0	12	○	○			○	○		生産林
2062	ア	12	0	11	○	○			○	○		生産林
2062	ア	12	0	12	○	○			○	○		生産林
2062	ア	13	0	12	○	○			○	○		生産林
2062	ア	14	0	12	○	○			○	○		生産林
2062	ア	15	0	11	○	○			○	○		生産林
2062	ア	15	0	12	○	○			○	○		生産林
2062	ア	16	0	11	○	○			○	○		生産林
2062	ア	16	0	12	○	○			○	○		生産林
2062	ア	17	0	12	○	○			○	○		生産林
2062	ア	18	0	22	○	○			○	○		環境林(保全1)
2062	ア	19	0	11	○	○			○	○		生産林
2062	ア	19	0	12	○	○			○	○		生産林
2062	ア	20	0	11	○	○			○	○		生産林
2062	ア	20	0	12	○	○			○	○		生産林
2062	ア	21	0	11	○	○			○	○		生産林
2062	ア	21	0	12	○	○			○	○		生産林
2062	ア	22	0	12	○	○			○	○		生産林
2062	ア	23	0	22	○	○			○	○		環境林(保全1)
2062	ア	24	0	11	○	○			○	○		生産林
2062	ア	25	0	11	○	○			○	○		生産林
2062	ア	25	0	12	○	○			○	○		生産林
2062	ア	26	0	11	○	○			○	○		生産林
2062	ア	26	0	12	○	○			○	○		生産林
2062	ア	27	0	12	○	○			○	○		生産林
2062	ア	28	0	22	○	○			○	○		環境林(保全1)
2062	ア	29	0	22	○	○			○	○		環境林(保全1)
2062	ア	30	0	12	○	○			○	○		生産林
2062	ア	31	0	11	○	○			○	○		生産林
2062	ア	32	0	12	○	○			○	○		生産林
2062	ア	33	0	11	○	○			○	○		生産林
2062	ア	33	0	12	○	○			○	○		生産林
2062	ア	34	0	11	○	○			○	○		生産林
2062	ア	34	0	12	○	○			○	○		生産林
2062	ア	35	0	11	○	○			○	○		生産林
2062	ア	35	0	12	○	○			○	○		生産林

機能別一覧表

林班	準 林 班	番 号	枝 番	樹 種	水源涵養 維持増進森林	山地災害防止 土壌保全機能森 林	快適環境形成機 能 維持増進森林	保健機能 維持増進森林	木材生産機能 維持増進森林	伐期の延長を 推進すべき森林 標準伐期齢+10年	長伐期を 推進すべき森林 標準伐期齢×2	三重県型森林 区分
2062	ア	36	0	12	○	○			○	○		生産林
2062	ア	37	0	12	○	○			○	○		生産林
2062	ア	38	0	11	○	○			○	○		生産林
2062	ア	38	0	12	○	○			○	○		生産林
2062	ア	39	0	11	○	○			○	○		生産林
2062	ア	39	0	12	○	○			○	○		生産林
2062	ア	40	0	12	○	○			○	○		生産林
2062	ア	41	0	12	○	○			○	○		生産林
2062	ア	42	0	11	○	○			○	○		生産林
2062	ア	42	0	12	○	○			○	○		生産林
2062	ア	43	0	12	○	○			○	○		生産林
2062	ア	44	0	12	○	○			○	○		生産林
2062	ア	45	0	11	○	○			○	○		生産林
2062	ア	45	0	12	○	○			○	○		生産林
2062	ア	46	0	11	○	○			○	○		生産林
2062	ア	47	0	12	○	○			○	○		生産林
2062	ア	48	1	12	○	○			○	○		生産林
2062	ア	48	1	12	○	○			○	○		生産林
2062	ア	48	2	11	○	○			○	○		生産林
2062	ア	48	2	12	○	○			○	○		生産林
2062	ア	49	0	11	○	○			○	○		生産林
2062	ア	49	0	12	○	○			○	○		生産林
2062	ア	50	0	11	○	○			○	○		生産林
2062	ア	50	0	12	○	○			○	○		生産林
2062	ア	51	0	11	○	○			○	○		生産林
2062	ア	51	0	12	○	○			○	○		生産林
2062	ア	52	0	12	○	○			○	○		生産林
2062	ア	52	0	12	○	○			○	○		生産林
2062	ア	53	0	11	○	○			○	○		生産林
2062	ア	53	0	12	○	○			○	○		生産林
2062	ア	54	0	22	○	○			○	○		環境林(保全1)
2062	ア	55	0	22	○	○			○	○		環境林(保全1)
2062	ア	56	0	11	○	○			○	○		生産林
2062	ア	57	0	11	○	○			○	○		生産林
2062	ア	58	0	12	○	○			○	○		生産林
2062	ア	59	0	12	○	○			○	○		生産林
2062	ア	60	0	12	○	○			○	○		生産林
2062	ア	61	0	13	○	○			○	○		生産林
2062	ア	62	0	12	○	○			○	○		生産林
2062	ア	63	0	13	○	○			○	○		生産林
2062	ア	64	0	11	○	○			○	○		生産林
2062	ア	64	0	12	○	○			○	○		生産林
2062	ア	65	0	13	○	○			○	○		生産林
2062	ア	66	0	12	○	○			○	○		生産林
2062	ア	66	1	12	○	○			○	○		生産林
2062	ア	67	0	12	○	○			○	○		生産林
2062	ア	68	0	11	○	○			○	○		生産林
2062	ア	68	0	12	○	○			○	○		生産林
2062	ア	69	0	11	○	○			○	○		生産林
2062	ア	69	0	12	○	○			○	○		生産林
2062	ア	69	1	11	○	○			○	○		生産林
2062	ア	70	0	11	○	○			○	○		生産林
2062	ア	71	0	11	○	○			○	○		生産林
2062	ア	71	0	12	○	○			○	○		生産林
2062	ア	72	0	11	○	○			○	○		生産林
2062	ア	72	0	12	○	○			○	○		生産林
2062	ア	73	1	11	○	○			○	○		生産林
2062	ア	73	1	12	○	○			○	○		生産林
2062	ア	73	2	12	○	○			○	○		生産林
2062	ア	74	0	11	○	○			○	○		生産林
2062	ア	74	0	12	○	○			○	○		生産林
2062	ア	75	0	11	○	○			○	○		生産林
2062	ア	75	0	12	○	○			○	○		生産林
2062	ア	88	0	11	○	○			○	○		生産林
2062	ア	89	0	12	○	○			○	○		生産林
2062	ア	89	0	22	○	○			○	○		環境林(保全1)
2062	ア	90	0	12	○	○			○	○		生産林
2062	ア	90	1	11	○	○			○	○		生産林
2062	ア	91	0	11	○	○			○	○		生産林

機能別一覧表

林班	準 林 班	番 号	枝 番	樹 種	水源涵養 維持増進森林	山地災害防止 土壌保全機能森 林	快適環境形成機 能 維持増進森林	保健機能 維持増進森林	木材生産機能 維持増進森林	伐期の延長を 推進すべき森林 標準伐期齢+10年	長伐期を 推進すべき森林 標準伐期齢×2	三重県型森林 区分
2062	ア	91	0	12	○	○			○	○		生産林
2063	ア	1	0	11	○	○			○	○		生産林
2063	ア	1	0	22	○	○			○	○		環境林(保全1)
2063	ア	2	0	12	○	○			○	○		生産林
2063	ア	3	0	12	○	○			○	○		生産林
2063	ア	4	0	12	○	○			○	○		生産林
2063	ア	5	0	12	○	○			○	○		生産林
2063	ア	6	0	12	○	○			○	○		生産林
2063	ア	7	0	11	○	○			○	○		生産林
2063	ア	8	0	11	○	○			○	○		生産林
2063	ア	9	0	41	○	○			○	○		生産林
2063	ア	10	0	12	○	○			○	○		生産林
2063	ア	11	0	12	○	○			○	○		生産林
2063	ア	12	0	12	○	○			○	○		生産林
2063	ア	13	0	12	○	○			○	○		生産林
2063	ア	14	0	12	○	○			○	○		生産林
2063	ア	15	0	12	○	○			○	○		生産林
2063	ア	16	0	12	○	○			○	○		生産林
2063	ア	17	0	12	○	○			○	○		生産林
2063	ア	18	0	11	○	○			○	○		生産林
2063	ア	19	0	12	○	○			○	○		生産林
2063	ア	20	0	12	○	○			○	○		生産林
2063	ア	21	0	11	○	○			○	○		生産林
2063	ア	22	0	11	○	○			○	○		生産林
2063	ア	23	0	11	○	○			○	○		生産林
2063	ア	23	0	22	○	○			○	○		環境林(保全1)
2063	ア	24	0	11	○	○			○	○		生産林
2063	ア	25	0	11	○	○			○	○		生産林
2063	ア	26	0	11	○	○			○	○		生産林
2063	ア	27	0	22	○	○			○	○		環境林(保全1)
2063	ア	28	0	12	○	○			○	○		生産林
2063	ア	29	0	12	○	○			○	○		生産林
2063	ア	30	0	11	○	○			○	○		生産林
2063	ア	30	0	12	○	○			○	○		生産林
2063	ア	30	1	11	○	○			○	○		生産林
2063	ア	31	0	22	○	○			○	○		環境林(保全1)
2063	ア	32	0	22	○	○			○	○		環境林(保全1)
2063	ア	33	0	11	○	○			○	○		生産林
2063	ア	33	0	12	○	○			○	○		生産林
2063	ア	34	0	22	○	○			○	○		環境林(保全1)
2063	ア	35	0	22	○	○			○	○		環境林(保全1)
2063	ア	35	0	12	○	○			○	○		生産林
2063	ア	36	0	12	○	○			○	○		環境林(保全2)
2063	ア	36	0	22	○	○			○	○		環境林(保全1)
2063	ア	37	0	22	○	○			○	○		環境林(保全1)
2063	ア	38	0	12	○	○			○	○		環境林(保全2)
2063	ア	38	0	22	○	○			○	○		環境林(保全1)
2063	ア	39	0	22	○	○			○	○		環境林(保全1)
2063	ア	40	0	22	○	○			○	○		環境林(保全1)
2063	ア	41	0	13	○	○			○	○		生産林
2063	ア	41	0	12	○	○			○	○		生産林
2063	ア	42	0	22	○	○			○	○		環境林(保全1)
2063	ア	43	0	11	○	○			○	○		生産林
2063	ア	44	0	11	○	○			○	○		環境林(保全2)
2063	ア	45	0	11	○	○			○	○		環境林(保全2)
2063	ア	46	0	11	○	○			○	○		生産林
2063	ア	46	0	12	○	○			○	○		生産林
2063	ア	46	0	12	○	○			○	○		生産林
2063	ア	47	0	11	○	○			○	○		環境林(保全2)
2063	ア	47	0	12	○	○			○	○		環境林(保全2)
2063	ア	48	0	12	○	○			○	○		環境林(保全2)
2063	ア	49	0	11	○	○			○	○		環境林(保全2)
2063	ア	50	0	11	○	○			○	○		生産林
2063	ア	51	0	11	○	○			○	○		生産林
2063	ア	52	0	11	○	○			○	○		生産林
2063	ア	53	0	11	○	○			○	○		生産林
2063	ア	54	0	11	○	○			○	○		生産林
2063	ア	55	0	11	○	○			○	○		生産林
2063	ア	57	0	12	○	○			○	○		生産林

機能別一覧表

林班	準 林 班	番 号	枝 番	樹 種	水源涵養 維持増進森林	山地災害防止 土壌保全機能森 林	快適環境形成機 能 維持増進森林	保健機能 維持増進森林	木材生産機能 維持増進森林	伐期の延長を 推進すべき森林	長伐期を 推進すべき森林	三重県型森林 区分
										標準伐期齡+10年	標準伐期齡×2	
2063	ア	58	0	11	○	○			○	○		生産林
2063	ア	59	0	12	○	○			○	○		生産林
2063	ア	59	0	12	○	○			○	○		生産林
2063	ア	60	3	11	○	○			○	○		生産林
2063	ア	60	4	11	○	○			○	○		生産林
2063	ア	60	5	11	○	○			○	○		生産林
2063	ア	60	6	11	○	○			○	○		生産林
2063	ア	60	6	12	○	○			○	○		生産林
2063	ア	61	0	11	○	○			○	○		生産林
2063	ア	61	0	12	○	○			○	○		生産林
2063	ア	62	0	12	○	○			○	○		生産林
2063	ア	63	0	11	○	○			○	○		生産林
2063	ア	64	0	22	○	○			○	○		環境林(保全1)
2063	ア	65	0	11	○	○			○	○		環境林(保全2)
2063	ア	66	0	11	○	○			○	○		環境林(保全2)
2063	ア	67	0	22	○	○			○	○		環境林(保全1)
2063	ア	68	0	12	○	○			○	○		環境林(保全2)
2063	ア	69	0	12	○	○			○	○		環境林(保全2)
2063	ア	70	0	12	○	○			○	○		環境林(保全2)
2063	ア	71	0	12	○	○			○	○		環境林(保全2)
2063	ア	72	0	11	○	○			○	○		環境林(保全2)
2063	ア	73	0	22	○	○			○	○		環境林(保全1)
2063	ア	74	0	12	○	○			○	○		環境林(保全2)
2063	ア	75	0	11	○	○			○	○		生産林
2063	ア	76	0	12	○	○			○	○		生産林
2063	ア	77	0	12	○	○			○	○		環境林(保全2)
2063	ア	78	0	11	○	○			○	○		生産林
2063	ア	78	0	12	○	○			○	○		生産林
2063	ア	79	0	11	○	○			○	○		生産林
2063	ア	79	0	12	○	○			○	○		生産林
2063	ア	80	0	11	○	○			○	○		生産林
2063	ア	80	0	12	○	○			○	○		生産林
2063	ア	81	0	11	○	○			○	○		生産林
2063	ア	81	0	12	○	○			○	○		生産林
2063	ア	82	0	12	○	○			○	○		生産林
2063	ア	83	1	12	○	○			○	○		生産林
2063	ア	83	2	11	○	○			○	○		生産林
2063	ア	83	2	12	○	○			○	○		生産林
2063	ア	84	0	22	○	○			○	○		環境林(保全1)
2063	ア	85	0	12	○	○			○	○		生産林
2063	ア	86	0	22	○	○			○	○		環境林(保全1)
2063	ア	87	0	12	○	○			○	○		生産林
2063	ア	88	0	11	○	○			○	○		生産林
2063	ア	89	0	12	○	○			○	○		生産林
2063	ア	91	0	11	○	○			○	○		生産林
2063	ア	91	0	12	○	○			○	○		生産林
2063	ア	92	0	11	○	○			○	○		生産林
2063	ア	93	0	11	○	○			○	○		生産林
2063	ア	95	0	11	○	○			○	○		生産林
2063	ア	96	0	11	○	○			○	○		生産林
2063	ア	97	0	12	○	○			○	○		生産林
2063	ア	98	0	41	○	○			○	○		生産林
2063	ア	99	0	11	○	○			○	○		生産林
2063	ア	100	0	11	○	○			○	○		生産林
2063	ア	100	0	22	○	○			○	○		環境林(保全1)
2063	ア	100	1	12	○	○			○	○		生産林
2063	ア	101	0	12	○	○			○	○		生産林
2063	ア	102	0	21	○	○			○	○		生産林
2063	ア	103	0	41	○	○			○	○		生産林
2064	ア	1	0	12					○			生産林
2064	ア	1	0	12					○			生産林
2064	ア	2	0	12					○			生産林
2064	ア	3	0	11					○			生産林
2064	ア	4	0	11					○			生産林
2064	ア	4	0	12					○			生産林
2064	ア	5	0	12					○			生産林
2064	ア	5	0	12					○			生産林
2064	ア	6	0	11					○			生産林
2064	ア	6	0	12					○			生産林

機能別一覧表

林班	準 林班	番号	枝 番	樹 種	水源涵養 維持増進森林	山地災害防止 土壌保全機能森 林	快適環境形成機 能 維持増進森林	保健機能 維持増進森林	木材生産機能 維持増進森林	伐期の延長を 推進すべき森林 標準伐期齢+10年	長伐期を 推進すべき森林 標準伐期齢×2	三重県型森林 区分
2064	ア	9	0	11					○			生産林
2064	ア	9	0	12					○			生産林
2064	ア	10	0	11					○			生産林
2064	ア	10	0	12					○			生産林
2064	ア	11	0	11					○			生産林
2064	ア	11	0	12					○			生産林
2064	ア	12	0	11					○			生産林
2064	ア	12	0	12					○			生産林
2064	ア	13	0	11					○			生産林
2064	ア	13	0	11					○			生産林
2064	ア	14	0	11					○			生産林
2064	ア	14	0	12					○			生産林
2064	ア	15	0	11					○			生産林
2064	ア	15	0	12					○			生産林
2064	ア	16	0	11					○			生産林
2064	ア	16	0	12					○			生産林
2064	ア	17	0	11					○			生産林
2064	ア	17	0	12					○			生産林
2064	ア	18	0	22					○			環境林(保全1)
2064	ア	19	0	13					○			生産林
2064	ア	20	0	22					○			環境林(保全1)
2064	ア	21	0	22					○			環境林(保全1)
2064	ア	22	0	22					○			環境林(保全1)
2064	ア	23	0	22					○			環境林(保全1)
2064	ア	24	0	22					○			環境林(保全1)
2064	ア	25	0	22					○			環境林(保全1)
2064	ア	26	0	22					○			環境林(保全1)
2064	ア	27	0	22					○			環境林(保全1)
2064	ア	28	0	22					○			環境林(保全1)
2064	ア	29	0	22					○			環境林(保全1)
2064	ア	30	0	22					○			環境林(保全1)
2064	ア	31	0	11					○			生産林
2064	ア	31	0	12					○			生産林
2064	ア	32	0	22					○			環境林(保全1)
2064	ア	33	0	22					○			環境林(保全1)
2064	ア	34	0	22					○			環境林(保全1)
2064	ア	35	0	13					○			生産林
2064	ア	35	0	22					○			環境林(保全1)
2064	ア	36	0	11					○			生産林
2064	ア	36	0	12					○			生産林
2064	ア	36	1	11					○			生産林
2064	ア	36	1	12					○			生産林
2064	ア	37	0	11					○			生産林
2064	ア	37	0	12					○			生産林
2064	ア	38	0	12					○			生産林
2064	ア	39	0	12					○			生産林
2064	ア	40	0	11					○			生産林
2064	ア	40	0	12					○			生産林
2064	ア	41	0	11					○			生産林
2064	ア	41	0	12					○			生産林
2064	ア	42	0	11					○			生産林
2064	ア	42	0	12					○			生産林
2064	ア	44	0	11					○			生産林
2064	ア	44	0	12					○			生産林
2064	ア	45	0	11					○			生産林
2064	ア	45	0	12					○			生産林
2064	ア	46	0	11					○			生産林
2064	ア	47	0	11					○			生産林
2064	ア	47	0	12					○			生産林
2064	ア	48	0	11					○			生産林
2064	ア	48	0	12					○			生産林
2064	ア	49	0	11					○			生産林
2064	ア	49	0	12					○			生産林
2064	ア	50	0	11					○			生産林
2064	ア	50	0	12					○			生産林
2064	ア	51	0	11					○			生産林
2064	ア	51	0	12					○			生産林
2064	ア	52	0	12					○			生産林
2064	ア	53	0	12					○			生産林

機能別一覧表

林班	準 林班	番号	枝 番	樹 種	水源涵養 維持増進森林	山地災害防止 土壌保全機能森 林	快適環境形成機 能 維持増進森林	保健機能 維持増進森林	木材生産機能 維持増進森林	伐期の延長を 推進すべき森林 標準伐期齢+10年	長伐期を 推進すべき森林 標準伐期齢×2	三重県型森林 区分
2064	ア	54	0	12					○			生産林
2064	ア	55	0	12					○			生産林
2064	ア	56	0	12					○			生産林
2064	ア	57	0	11					○			生産林
2064	ア	57	0	12					○			生産林
2064	ア	58	0	11					○			生産林
2064	ア	58	0	12					○			生産林
2064	ア	59	0	11					○			生産林
2064	ア	59	0	12					○			生産林
2064	ア	60	0	22					○			環境林(保全1)
2064	ア	61	0	22					○			環境林(保全1)
2064	ア	62	0	12					○			生産林
2064	ア	63	0	12					○			生産林
2064	ア	64	0	12					○			生産林
2064	ア	66	0	11					○			生産林
2064	ア	66	0	12					○			生産林
2064	ア	67	0	21					○			生産林
2064	ア	67	0	12					○			生産林
2064	ア	67	0	22					○			環境林(保全1)
2064	ア	68	0	12					○			生産林
2064	ア	69	0	11					○			生産林
2064	ア	69	0	12					○			生産林
2064	ア	71	0	11					○			生産林
2064	ア	71	0	12					○			生産林
2064	ア	72	0	11					○			生産林
2064	ア	72	0	12					○			生産林
2064	ア	73	0	11					○			生産林
2064	ア	73	0	12					○			生産林
2064	ア	74	0	11					○			生産林
2064	ア	74	0	12					○			生産林
2064	ア	74	1	12					○			生産林
2064	ア	75	0	11					○			生産林
2064	ア	75	0	12					○			生産林
2064	ア	76	0	11					○			生産林
2064	ア	76	0	12					○			生産林
2064	ア	77	0	12					○			生産林
2064	ア	77	0	13					○			生産林
2064	ア	78	0	12					○			生産林
2064	ア	79	0	11					○			生産林
2064	ア	79	0	12					○			生産林
2064	ア	80	0	12					○			生産林
2064	ア	81	1	11					○			生産林
2064	ア	81	2	11					○			生産林
2064	ア	82	0	11					○			生産林
2064	ア	82	0	12					○			生産林
2064	ア	83	0	11					○			生産林
2064	ア	84	0	11					○			生産林
2064	ア	85	0	11					○			生産林
2064	ア	86	0	11					○			生産林
2064	ア	86	0	12					○			生産林
2064	ア	87	0	11					○			生産林
2064	ア	87	0	12					○			生産林
2064	ア	88	0	11					○			生産林
2064	ア	88	0	12					○			生産林
2064	ア	89	0	11					○			生産林
2064	ア	89	0	12					○			生産林
2064	ア	90	0	11					○			生産林
2064	ア	90	0	12					○			生産林
2064	ア	91	0	22					○			環境林(保全1)
2064	ア	92	0	11					○			生産林
2065	ア	1	0	11	○	○			○	○		生産林
2065	ア	1	0	12	○	○			○	○		生産林
2065	ア	1	1	12	○	○			○	○		生産林
2065	ア	2	0	11	○	○			○	○		生産林
2065	ア	2	0	12	○	○			○	○		生産林
2065	ア	3	0	12	○	○			○	○		生産林
2065	ア	4	0	22	○	○			○	○		環境林(保全1)
2065	ア	5	0	22	○	○			○	○		環境林(保全1)
2065	ア	6	0	11	○	○			○	○		生産林

機能別一覧表

林班	準 林 班	番 号	枝 番	樹 種	水源涵養 維持増進森林	山地災害防止 土壌保全機能森 林	快適環境形成機 能 維持増進森林	保健機能 維持増進森林	木材生産機能 維持増進森林	伐期の延長を 推進すべき森林	長伐期を 推進すべき森林	三重県型森林 区分
										標準伐期齡+10年	標準伐期齡×2	
2065	ア	6	0	12	○	○			○	○		生産林
2065	ア	7	0	11	○	○			○	○		生産林
2065	ア	7	0	12	○	○			○	○		生産林
2065	ア	8	0	11	○	○			○	○		生産林
2065	ア	8	0	12	○	○			○	○		生産林
2065	ア	9	0	22	○	○			○	○		環境林(保全1)
2065	ア	10	0	22	○	○			○	○		環境林(保全1)
2065	ア	11	0	11	○	○			○	○		生産林
2065	ア	11	0	12	○	○			○	○		生産林
2065	ア	12	0	11	○	○			○	○		環境林(保全1)
2065	ア	12	0	12	○	○			○	○		環境林(保全1)
2065	ア	13	0	11	○	○			○	○		生産林
2065	ア	13	0	12	○	○			○	○		生産林
2065	ア	14	0	11	○	○			○	○		生産林
2065	ア	15	0	11	○	○			○	○		生産林
2065	ア	16	0	11	○	○			○	○		生産林
2065	ア	16	0	12	○	○			○	○		生産林
2065	ア	17	0	22	○	○			○	○		環境林(保全1)
2065	ア	18	0	11	○	○			○	○		生産林
2065	ア	18	0	12	○	○			○	○		生産林
2065	ア	19	0	11	○	○			○	○		生産林
2065	ア	20	0	11	○	○			○	○		生産林
2065	ア	20	0	12	○	○			○	○		生産林
2065	ア	21	0	11	○	○			○	○		生産林
2065	ア	21	0	12	○	○			○	○		生産林
2065	ア	22	0	11	○	○			○	○		生産林
2065	ア	22	0	12	○	○			○	○		生産林
2065	ア	23	0	22	○	○			○	○		環境林(保全1)
2065	ア	24	0	22	○	○			○	○		環境林(保全1)
2065	ア	25	0	11	○	○			○	○		生産林
2065	ア	25	0	12	○	○			○	○		生産林
2065	ア	26	0	12	○	○			○	○		生産林
2065	ア	27	0	11	○	○			○	○		生産林
2065	ア	28	0	11	○	○			○	○		生産林
2065	ア	29	0	13	○	○			○	○		生産林
2065	ア	30	0	22	○	○			○	○		環境林(保全1)
2065	ア	31	0	11	○	○			○	○		生産林
2065	ア	31	0	12	○	○			○	○		生産林
2065	ア	32	0	12	○	○			○	○		生産林
2065	ア	33	0	12	○	○			○	○		生産林
2065	ア	34	0	11	○	○			○	○		生産林
2065	ア	35	0	12	○	○			○	○		生産林
2065	ア	36	0	11	○	○			○	○		生産林
2065	ア	37	0	12	○	○			○	○		生産林
2065	ア	38	0	11	○	○			○	○		生産林
2065	ア	39	0	12	○	○			○	○		生産林
2065	ア	40	0	11	○	○			○	○		生産林
2065	ア	41	0	22	○	○			○	○		環境林(保全1)
2065	ア	42	0	22	○	○			○	○		環境林(保全1)
2065	ア	43	0	12	○	○			○	○		生産林
2065	ア	43	0	11	○	○			○	○		生産林
2065	ア	44	0	12	○	○			○	○		生産林
2065	ア	45	0	11	○	○			○	○		生産林
2065	ア	45	0	12	○	○			○	○		生産林
2065	ア	46	0	11	○	○			○	○		生産林
2065	ア	47	0	12	○	○			○	○		生産林
2065	ア	48	0	11	○	○			○	○		生産林
2065	ア	48	1	11	○	○			○	○		生産林
2065	ア	48	1	12	○	○			○	○		生産林
2065	ア	49	1	12	○	○			○	○		生産林
2065	ア	49	2	12	○	○			○	○		生産林
2065	ア	50	0	12	○	○			○	○		生産林
2065	ア	51	0	12	○	○			○	○		生産林
2065	ア	52	0	12	○	○			○	○		生産林
2065	ア	53	0	11	○	○			○	○		生産林
2065	ア	53	0	12	○	○			○	○		生産林
2065	ア	54	0	11	○	○			○	○		生産林
2065	ア	54	0	12	○	○			○	○		生産林
2065	ア	55	0	12	○	○			○	○		生産林

機能別一覧表

林班	準 林 班	番 号	枝 番	樹 種	水源涵養 維持増進森林	山地災害防止 土壌保全機能森 林	快適環境形成機 能 維持増進森林	保健機能 維持増進森林	木材生産機能 維持増進森林	伐期の延長を 推進すべき森林	長伐期を 推進すべき森林	三重県型森林 区分
										標準伐期齡+10年	標準伐期齡×2	
2065	ア	56	0	11	○	○			○	○		生産林
2065	ア	56	0	12	○	○			○	○		生産林
2065	ア	57	0	11	○	○			○	○		生産林
2065	ア	57	0	12	○	○			○	○		生産林
2065	ア	58	0	12	○	○			○	○		生産林
2065	ア	59	0	11	○	○			○	○		生産林
2065	ア	60	0	11	○	○			○	○		生産林
2065	ア	61	0	22	○	○			○	○		環境林(保全1)
2065	ア	62	0	12	○	○			○	○		生産林
2065	ア	63	0	11	○	○			○	○		生産林
2065	ア	64	0	11	○	○			○	○		生産林
2065	ア	65	0	11	○	○			○	○		生産林
2065	ア	66	0	11	○	○			○	○		生産林
2065	ア	66	0	12	○	○			○	○		生産林
2065	ア	67	0	22	○	○			○	○		環境林(保全1)
2065	ア	68	0	11	○	○			○	○		生産林
2065	ア	68	0	12	○	○			○	○		生産林
2065	ア	69	0	12	○	○			○	○		生産林
2065	ア	69	0	22	○	○			○	○		環境林(保全1)
2065	ア	70	0	11	○	○			○	○		生産林
2065	ア	71	0	11	○	○			○	○		生産林
2065	ア	72	0	12	○	○			○	○		生産林
2065	ア	73	0	11	○	○			○	○		生産林
2065	ア	73	0	12	○	○			○	○		生産林
2065	ア	74	0	12	○	○			○	○		生産林
2065	ア	74	0	22	○	○			○	○		環境林(保全1)
2065	ア	75	0	12	○	○			○	○		生産林
2065	ア	75	0	12	○	○			○	○		生産林
2065	ア	76	0	12	○	○			○	○		生産林
2066	ア	1	0	12	○	○			○	○		生産林
2066	ア	2	0	12	○	○			○	○		生産林
2066	ア	3	0	11	○	○			○	○		生産林
2066	ア	3	0	12	○	○			○	○		生産林
2066	ア	4	0	22	○	○			○	○		環境林(保全1)
2066	ア	5	0	22	○	○			○	○		環境林(保全1)
2066	ア	6	0	12	○	○			○	○		生産林
2066	ア	7	0	12	○	○			○	○		生産林
2066	ア	8	0	12	○	○			○	○		生産林
2066	ア	9	0	12	○	○			○	○		生産林
2066	ア	10	0	12	○	○			○	○		生産林
2066	ア	11	0	12	○	○			○	○		生産林
2066	ア	12	0	12	○	○			○	○		生産林
2066	ア	13	0	12	○	○			○	○		生産林
2066	ア	14	0	12	○	○			○	○		生産林
2066	ア	15	0	11		○			○		○	生産林
2066	ア	15	0	12		○			○		○	生産林
2066	ア	16	0	12	○	○			○	○		生産林
2066	ア	17	0	12	○	○			○	○		生産林
2066	ア	18	0	11	○	○			○	○		生産林
2066	ア	19	0	11	○	○			○	○		生産林
2066	ア	19	0	12	○	○			○	○		生産林
2066	ア	20	0	11	○	○			○	○		生産林
2066	ア	20	0	12	○	○			○	○		生産林
2066	ア	21	0	11	○	○			○	○		生産林
2066	ア	21	0	12	○	○			○	○		生産林
2066	ア	22	0	11	○	○			○	○		生産林
2066	ア	22	0	12	○	○			○	○		生産林
2066	ア	23	0	11	○	○			○	○		環境林(保全2)
2066	ア	23	0	12	○	○			○	○		環境林(保全2)
2066	ア	24	0	22	○	○			○	○		環境林(保全1)
2066	ア	25	0	11	○	○			○	○		生産林
2066	ア	26	0	11	○	○			○	○		生産林
2066	ア	26	0	12	○	○			○	○		生産林
2066	ア	27	0	11	○	○			○	○		生産林
2066	ア	27	0	12	○	○			○	○		生産林
2066	ア	28	0	11	○	○			○	○		生産林
2066	ア	28	0	12	○	○			○	○		生産林
2066	ア	29	0	11	○	○			○	○		生産林
2066	ア	29	0	12	○	○			○	○		生産林

機能別一覧表

林班	準 林 班	番 号	枝 番	樹 種	水源涵養 維持増進森林	山地災害防止 土壌保全機能森 林	快適環境形成機 能 維持増進森林	保健機能 維持増進森林	木材生産機能 維持増進森林	伐期の延長を 推進すべき森林	長伐期を 推進すべき森林	三重県型森林 区分
										標準伐期齡+10年	標準伐期齡×2	
2066	ア	30	0	11	○	○			○	○		生産林
2066	ア	30	0	12	○	○			○	○		生産林
2066	ア	31	0	11	○	○			○	○		生産林
2066	ア	32	0	11	○	○			○	○		生産林
2066	ア	32	0	12	○	○			○	○		生産林
2066	ア	33	0	11	○	○			○	○		生産林
2066	ア	34	0	11	○	○			○	○		生産林
2066	ア	35	0	11		○			○		○	環境林(保全2)
2066	ア	36	0	11		○			○		○	生産林
2066	ア	36	0	12		○			○		○	生産林
2066	ア	37	0	11		○			○		○	環境林(保全2)
2066	ア	37	0	12		○			○		○	環境林(保全2)
2066	ア	38	0	11		○			○		○	生産林
2066	ア	38	0	12		○			○		○	生産林
2066	ア	39	0	22	○	○			○			環境林(保全1)
2066	ア	40	0	11	○	○			○			生産林
2066	ア	41	0	11	○	○			○			生産林
2066	ア	42	0	11	○	○			○			生産林
2066	ア	43	0	11	○	○			○			生産林
2066	ア	44	0	11	○	○			○			生産林
2066	ア	45	0	22	○	○			○			環境林(保全1)
2066	ア	45	1	11	○	○			○			生産林
2066	ア	45	1	12	○	○			○			生産林
2066	ア	45	2	11	○	○			○			生産林
2066	ア	45	2	12	○	○			○			生産林
2066	ア	45	3	12	○	○			○			生産林
2067	ア	1	0	11	○	○			○			環境林(保全2)
2067	ア	1	0	12	○	○			○			環境林(保全2)
2067	ア	2	0	11	○	○			○			生産林
2067	ア	2	0	12	○	○			○			生産林
2067	ア	3	0	11	○	○			○			環境林(保全2)
2067	ア	3	0	12	○	○			○			環境林(保全2)
2067	ア	4	0	11	○	○			○			環境林(保全2)
2067	ア	4	0	12	○	○			○			環境林(保全2)
2067	ア	5	0	22	○	○			○			環境林(保全1)
2067	ア	5	1	11	○	○			○			生産林
2067	ア	5	1	12	○	○			○			生産林
2067	ア	6	0	22	○	○			○			環境林(保全1)
2067	ア	7	0	11	○	○			○			環境林(保全2)
2067	ア	7	0	12	○	○			○			環境林(保全2)
2067	ア	8	0	12	○	○			○			環境林(保全2)
2067	ア	9	0	12	○	○			○			環境林(保全2)
2067	ア	10	0	11	○	○			○			生産林
2067	ア	10	0	11	○	○			○			生産林
2067	ア	10	0	11	○	○			○			生産林
2067	ア	11	0	22	○	○			○			環境林(保全1)
2067	ア	12	0	22	○	○			○			環境林(保全1)
2067	ア	12	1	12	○	○			○			生産林
2067	ア	13	0	11	○	○			○			生産林
2067	ア	14	0	11	○	○			○			生産林
2067	ア	15	0	11	○	○			○			生産林
2067	ア	16	0	11	○	○			○			生産林
2067	ア	17	0	12	○	○			○			生産林
2067	ア	18	0	11	○	○			○			生産林
2067	ア	19	0	22	○	○			○			環境林(保全1)
2067	ア	19	0	11	○	○			○			生産林
2067	ア	20	0	11	○	○			○			生産林
2067	ア	21	0	11	○	○			○			生産林
2067	ア	21	0	12	○	○			○			生産林
2067	ア	22	0	11	○	○			○			生産林
2067	ア	22	0	12	○	○			○			生産林
2067	ア	23	0	11	○	○			○			生産林
2067	ア	23	0	12	○	○			○			生産林
2067	ア	24	0	11	○	○			○			生産林
2067	ア	24	0	12	○	○			○			生産林
2067	ア	25	0	11	○	○			○			生産林
2067	ア	25	0	12	○	○			○			生産林
2067	ア	26	0	12	○	○			○			生産林
2067	ア	27	0	11	○	○			○			生産林

機能別一覧表

林班	準 林 班	番 号	枝 番	樹 種	水源涵養 維持増進森林	山地災害防止 土壌保全機能森 林	快適環境形成機 能 維持増進森林	保健機能 維持増進森林	木材生産機能 維持増進森林	伐期の延長を 推進すべき森林 標準伐期齢+10年	長伐期を 推進すべき森林 標準伐期齢×2	三重県型森林 区分
2067	ア	27	0	12	○	○			○	○		生産林
2067	ア	28	0	12	○	○			○	○		生産林
2067	ア	29	0	11	○	○			○	○		生産林
2067	ア	29	0	12	○	○			○	○		生産林
2067	ア	30	0	11	○	○			○	○		生産林
2067	ア	30	0	12	○	○			○	○		生産林
2067	ア	31	0	12	○	○			○	○		生産林
2067	ア	32	0	11	○	○			○	○		生産林
2067	ア	33	0	11	○	○			○	○		生産林
2067	ア	34	0	12	○	○			○	○		生産林
2067	ア	35	0	12	○	○			○	○		生産林
2067	ア	36	0	11	○	○			○	○		生産林
2067	ア	36	0	12	○	○			○	○		生産林
2067	ア	37	0	11	○	○			○	○		生産林
2067	ア	37	0	12	○	○			○	○		生産林
2067	ア	38	0	11	○	○			○	○		生産林
2067	ア	38	0	12	○	○			○	○		生産林
2067	ア	39	0	22	○	○			○	○		環境林(保全1)
2067	ア	39	0	12	○	○			○	○		生産林
2067	ア	40	0	11	○	○			○	○		生産林
2067	ア	40	0	12	○	○			○	○		生産林
2067	ア	41	0	12	○	○			○	○		生産林
2067	ア	42	0	11	○	○			○	○		生産林
2067	ア	42	0	12	○	○			○	○		生産林
2067	ア	43	0	11	○	○			○	○		生産林
2067	ア	44	0	11	○	○			○	○		生産林
2067	ア	45	0	12	○	○			○	○		生産林
2067	ア	46	0	12	○	○			○	○		生産林
2067	ア	46	0	12	○	○			○	○		生産林
2067	ア	47	0	11	○	○			○	○		生産林
2067	ア	47	0	12	○	○			○	○		生産林
2067	ア	48	0	11	○	○			○	○		生産林
2067	ア	48	0	12	○	○			○	○		生産林
2067	ア	49	0	11	○	○			○	○		生産林
2067	ア	50	0	11	○	○			○	○		生産林
2067	ア	50	1	11	○	○			○	○		生産林
2067	ア	50	1	12	○	○			○	○		生産林
2067	ア	51	0	11	○	○			○	○		生産林
2067	ア	52	0	11	○	○			○	○		生産林
2067	ア	53	0	12	○	○			○	○		生産林
2067	ア	53	1	12	○	○			○	○		生産林
2067	ア	54	0	11	○	○			○	○		生産林
2067	ア	55	0	11	○	○			○	○		生産林
2067	ア	56	0	22	○	○			○	○		生産林
2067	ア	57	0	11	○	○			○	○		生産林
2068	ア	1	0	11					○			生産林
2068	ア	1	0	12					○			生産林
2068	ア	2	0	12					○			生産林
2068	ア	3	0	12					○			生産林
2068	ア	4	0	12					○			生産林
2068	ア	5	0	11					○			生産林
2068	ア	6	0	11					○			生産林
2068	ア	7	0	11					○			生産林
2068	ア	8	0	11					○			生産林
2068	ア	8	0	12					○			生産林
2068	ア	9	0	11					○			生産林
2068	ア	10	0	11					○			生産林
2068	ア	10	0	12					○			生産林
2068	ア	11	0	12					○			生産林
2068	ア	12	0	12					○			生産林
2068	ア	13	0	11					○			生産林
2068	ア	13	0	12					○			生産林
2068	ア	14	0	11					○			生産林
2068	ア	14	0	12					○			生産林
2068	ア	15	0	11					○			生産林
2068	ア	15	0	12					○			生産林
2068	ア	15	1	11					○			生産林
2068	ア	15	1	12					○			生産林
2068	ア	16	0	11					○			生産林

機能別一覧表

林班	準 林 班	番 号	枝 番	樹 種	水源涵養 維持増進森林	山地災害防止 土壌保全機能森 林	快適環境形成機 能 維持増進森林	保健機能 維持増進森林	木材生産機能 維持増進森林	伐期の延長を 推進すべき森林 標準伐期齢+10年	長伐期を 推進すべき森林 標準伐期齢×2	三重県型森林 区分
2068	ア	16	0	12					○			生産林
2068	ア	17	0	11					○			生産林
2068	ア	17	0	12					○			生産林
2068	ア	18	0	11					○			生産林
2068	ア	18	0	12					○			生産林
2068	ア	19	0	12					○			生産林
2068	ア	20	0	12					○			生産林
2068	ア	21	1	11					○			生産林
2068	ア	21	2	12					○			生産林
2068	ア	22	0	11					○			生産林
2068	ア	22	0	12					○			生産林
2068	ア	23	0	11					○			生産林
2068	ア	23	0	12					○			生産林
2068	ア	24	0	11					○			生産林
2068	ア	25	0	11					○			生産林
2068	ア	25	0	12					○			生産林
2068	ア	26	0	11					○			生産林
2068	ア	26	0	12					○			生産林
2068	ア	26	1	12					○			生産林
2068	ア	27	0	11					○			生産林
2068	ア	27	0	12					○			生産林
2068	ア	28	0	11					○			生産林
2068	ア	28	0	12					○			生産林
2068	ア	29	0	11					○			生産林
2068	ア	29	0	12					○			生産林
2068	ア	30	0	11					○			生産林
2068	ア	30	0	12					○			生産林
2068	ア	31	0	12					○			生産林
2068	ア	31	1	11					○			生産林
2068	ア	31	1	12					○			生産林
2068	ア	32	0	22					○			環境林(保全1)
2068	ア	33	0	11					○			生産林
2068	ア	34	0	22					○			環境林(保全1)
2068	ア	35	0	12					○			生産林
2069	ア	1	0	11	○	○			○	○		生産林
2069	ア	1	0	12	○	○			○	○		生産林
2069	ア	2	0	12	○	○			○	○		生産林
2069	ア	3	0	11	○	○			○	○		生産林
2069	ア	4	0	11	○	○			○	○		生産林
2069	ア	5	0	11	○	○			○	○		生産林
2069	ア	6	0	11	○	○			○	○		生産林
2069	ア	7	0	11	○	○			○	○		環境林(保全1)
2069	ア	7	0	12	○	○			○	○		環境林(保全1)
2069	ア	8	0	12	○	○			○	○		環境林(保全2)
2069	ア	9	0	12	○	○			○	○		環境林(保全2)
2069	ア	10	0	12	○	○			○	○		環境林(保全2)
2069	ア	11	1	12	○	○			○	○		環境林(保全2)
2069	ア	11	2	22	○	○			○	○		環境林(保全1)
2069	ア	11	2	11	○	○			○	○		環境林(保全2)
2069	ア	12	0	11	○	○			○	○		環境林(保全2)
2069	ア	13	0	12	○	○			○	○		環境林(保全2)
2069	ア	14	0	11	○	○			○	○		環境林(保全2)
2069	ア	15	0	11	○	○			○	○		環境林(保全2)
2069	ア	15	0	12	○	○			○	○		環境林(保全2)
2069	ア	16	0	22	○	○			○	○		環境林(保全1)
2069	ア	17	0	22	○	○			○	○		環境林(保全1)
2069	ア	18	0	22	○	○			○	○		環境林(保全1)
2069	ア	19	0	12	○	○			○	○		環境林(保全2)
2069	ア	19	0	11	○	○			○	○		環境林(保全2)
2069	ア	20	0	12	○	○			○	○		環境林(保全2)
2069	ア	20	0	11	○	○			○	○		環境林(保全2)
2069	ア	21	0	12	○	○			○	○		環境林(保全2)
2069	ア	21	0	11	○	○			○	○		環境林(保全2)
2069	ア	22	0	12	○	○			○	○		環境林(保全2)
2069	ア	22	0	11	○	○			○	○		環境林(保全2)
2069	ア	23	0	22	○	○			○	○		環境林(保全1)
2069	ア	24	0	11	○	○			○	○		環境林(保全2)
2069	ア	24	0	12	○	○			○	○		環境林(保全2)
2069	ア	25	0	11	○	○			○	○		環境林(保全2)

機能別一覧表

林班	準 林 班	番 号	枝 番	樹 種	水源涵養 維持増進森林	山地災害防止 土壌保全機能森 林	快適環境形成機 能 維持増進森林	保健機能 維持増進森林	木材生産機能 維持増進森林	伐期の延長を 推進すべき森林	長伐期を 推進すべき森林	三重県型森林 区分
										標準伐期齡+10年	標準伐期齡×2	
2069	ア	25	0	12	○	○			○	○		環境林(保全2)
2069	ア	26	0	22	○	○			○	○		環境林(保全1)
2069	ア	27	0	11	○	○			○	○		環境林(保全2)
2069	ア	28	0	11	○	○			○	○		環境林(保全2)
2070	ア	1	0	11	○	○			○	○		環境林(保全2)
2070	ア	1	0	12	○	○			○	○		環境林(保全2)
2070	ア	2	0	11	○	○			○	○		環境林(保全2)
2070	ア	3	0	11		○			○		○	環境林(保全2)
2070	ア	3	0	12		○			○		○	環境林(保全2)
2070	ア	4	0	22	○	○			○	○		環境林(保全1)
2070	ア	5	0	22	○	○			○	○		環境林(保全1)
2070	ア	6	0	22	○	○			○	○		環境林(保全1)
2070	ア	7	0	22	○	○			○	○		環境林(保全1)
2070	ア	8	0	22	○	○			○	○		環境林(保全1)
2070	ア	9	0	11	○	○			○	○		生産林
2070	ア	10	0	11	○	○			○	○		生産林
2070	ア	11	0	11	○	○			○	○		生産林
2070	ア	12	0	11	○	○			○	○		生産林
2070	ア	13	0	11	○	○			○	○		生産林
2070	ア	14	0	11	○	○			○	○		生産林
2070	ア	15	0	11	○	○			○	○		生産林
2071	ア	1	0	12	○	○			○	○		生産林
2071	ア	2	0	22	○	○			○	○		環境林(保全1)
2071	ア	3	0	11	○	○			○	○		生産林
2071	ア	4	0	11	○	○			○	○		生産林
2071	ア	5	0	11	○	○			○	○		生産林
2071	ア	6	0	11	○	○			○	○		生産林
2071	ア	7	0	11	○	○			○	○		生産林
2071	ア	7	0	12	○	○			○	○		生産林
2071	ア	8	0	11	○	○			○	○		生産林
2071	ア	8	0	12	○	○			○	○		生産林
2071	ア	9	0	11	○	○			○	○		生産林
2071	ア	9	0	12	○	○			○	○		生産林
2071	ア	10	0	11	○	○			○	○		生産林
2071	ア	10	0	12	○	○			○	○		生産林
2071	ア	11	0	11	○	○			○	○		生産林
2071	ア	11	0	12	○	○			○	○		生産林
2071	ア	12	0	11	○	○			○	○		生産林
2071	ア	12	0	12	○	○			○	○		生産林
2071	ア	13	0	11	○	○			○	○		生産林
2071	ア	13	0	12	○	○			○	○		生産林
2071	ア	14	0	11	○	○			○	○		生産林
2071	ア	14	0	12	○	○			○	○		生産林
2071	ア	15	0	11	○	○			○	○		生産林
2071	ア	15	0	12	○	○			○	○		生産林
2071	ア	16	1	12	○	○			○	○		生産林
2071	ア	16	2	12	○	○			○	○		生産林
2071	ア	16	3	11	○	○			○	○		生産林
2071	ア	16	3	12	○	○			○	○		生産林
2071	ア	16	4	12	○	○			○	○		生産林
2071	ア	16	5	11	○	○			○	○		生産林
2071	ア	16	6	12	○	○			○	○		生産林
2071	ア	17	0	12	○	○			○	○		生産林
2071	ア	18	0	12	○	○			○	○		生産林
2071	ア	18	1	12	○	○			○	○		生産林
2071	ア	19	0	12	○	○			○	○		生産林
2071	ア	20	0	12	○	○			○	○		生産林
2071	ア	21	0	12	○	○			○	○		生産林
2071	ア	23	0	12	○	○			○	○		生産林
2071	ア	24	0	12	○	○			○	○		生産林
2071	ア	25	0	12	○	○			○	○		生産林
2071	ア	25	0	11	○	○			○	○		生産林
2071	ア	26	0	11	○	○			○	○		生産林
2071	ア	26	0	12	○	○			○	○		生産林
2071	ア	27	0	12	○	○			○	○		生産林
2071	ア	27	0	11	○	○			○	○		生産林
2071	ア	28	0	12	○	○			○	○		生産林
2071	ア	28	0	11	○	○			○	○		生産林
2071	ア	29	0	12	○	○			○	○		生産林

機能別一覧表

林班	準 林 班	番 号	枝 番	樹 種	水源涵養 維持増進森林	山地災害防止 土壌保全機能森 林	快適環境形成機 能 維持増進森林	保健機能 維持増進森林	木材生産機能 維持増進森林	伐期の延長を 推進すべき森林 標準伐期齡+10年	長伐期を 推進すべき森林 標準伐期齡×2	三重県型森林 区分
2071	ア	29	0	11	○	○			○	○		生産林
2071	ア	30	0	11	○	○			○	○		生産林
2071	ア	30	0	12	○	○			○	○		生産林
2071	ア	31	1	11	○	○			○	○		生産林
2071	ア	31	2	11	○	○			○	○		生産林
2071	ア	32	0	11	○	○			○	○		生産林
2071	ア	32	0	12	○	○			○	○		生産林
2071	ア	33	0	11	○	○			○	○		生産林
2071	ア	33	0	12	○	○			○	○		生産林
2071	ア	34	0	11	○	○			○	○		生産林
2071	ア	34	0	12	○	○			○	○		生産林
2071	ア	35	0	11	○	○			○	○		生産林
2071	ア	35	0	12	○	○			○	○		生産林
2071	ア	36	0	11	○	○			○	○		生産林
2071	ア	37	0	12	○	○			○	○		生産林
2071	ア	38	0	12	○	○			○	○		生産林
2071	ア	39	0	12	○	○			○	○		生産林
2071	ア	40	0	12	○	○			○	○		生産林
2071	ア	41	0	12	○	○			○	○		生産林
2071	ア	42	0	12	○	○			○	○		生産林
2071	ア	43	0	11	○	○			○	○		生産林
2071	ア	44	0	11	○	○			○	○		生産林
2071	ア	45	1	22	○	○			○	○		環境林(保全1)
2071	ア	45	2	11	○	○			○	○		生産林
2071	ア	46	0	13	○	○			○	○		生産林
2071	ア	46	0	12	○	○			○	○		生産林
2071	ア	47	0	12	○	○			○	○		生産林
2071	ア	48	0	11	○	○			○	○		生産林
2071	ア	48	0	12	○	○			○	○		生産林
2071	ア	49	0	11	○	○			○	○		生産林
2071	ア	50	0	11	○	○			○	○		生産林
2071	ア	51	0	11	○	○			○	○		生産林
2071	ア	52	0	11	○	○			○	○		生産林
2071	ア	53	0	22	○	○			○	○		環境林(保全1)
2071	ア	54	0	12	○	○			○	○		生産林
2071	ア	55	0	41	○	○			○	○		生産林
2071	ア	56	0	12	○	○			○	○		生産林
2071	ア	57	0	12	○	○			○	○		生産林
2071	ア	58	0	12	○	○			○	○		生産林
2071	ア	59	0	12	○	○			○	○		生産林
2071	ア	60	0	11	○	○			○	○		生産林
2071	ア	61	0	11	○	○			○	○		生産林
2071	ア	61	0	12	○	○			○	○		生産林
2071	ア	62	1	11	○	○			○	○		生産林
2071	ア	62	2	12	○	○			○	○		生産林
2071	ア	63	0	11	○	○			○	○		生産林
2071	ア	63	0	12	○	○			○	○		生産林
2071	ア	64	0	22	○	○			○	○		環境林(保全1)
2071	ア	65	0	11	○	○			○	○		生産林
2071	ア	65	0	12	○	○			○	○		生産林
2071	ア	66	0	11	○	○			○	○		生産林
2071	ア	66	0	12	○	○			○	○		生産林
2071	ア	67	0	11	○	○			○	○		生産林
2071	ア	67	0	12	○	○			○	○		生産林
2071	ア	68	0	11	○	○			○	○		生産林
2071	ア	68	0	12	○	○			○	○		生産林
2071	ア	69	0	11	○	○			○	○		生産林
2071	ア	69	0	12	○	○			○	○		生産林
2071	ア	70	0	11	○	○			○	○		生産林
2071	ア	70	0	12	○	○			○	○		生産林
2071	ア	71	0	12	○	○			○	○		生産林
2071	ア	72	0	11	○	○			○	○		生産林
2071	ア	72	0	12	○	○			○	○		生産林
2071	ア	73	0	12	○	○			○	○		生産林
2071	ア	74	0	12	○	○			○	○		生産林
2071	ア	75	0	12	○	○			○	○		生産林
2071	ア	76	0	11	○	○			○	○		生産林
2071	ア	76	0	12	○	○			○	○		生産林
2071	ア	77	0	11	○	○			○	○		生産林

機能別一覧表

林班	準 林 班	番 号	枝 番	樹 種	水源涵養 維持増進森林	山地災害防止 土壌保全機能森 林	快適環境形成機 能 維持増進森林	保健機能 維持増進森林	木材生産機能 維持増進森林	伐期の延長を 推進すべき森林 標準伐期齡+10年	長伐期を 推進すべき森林 標準伐期齡×2	三重県型森林 区分
2071	ア	77	0	12	○	○			○	○		生産林
2071	ア	78	0	12	○	○			○	○		生産林
2071	ア	79	0	12	○	○			○	○		生産林
2071	ア	80	0	22	○	○			○	○		環境林(保全1)
2071	ア	81	0	22	○	○			○	○		環境林(保全1)
2071	ア	82	0	11	○	○			○	○		生産林
2071	ア	82	0	12	○	○			○	○		生産林
2071	ア	82	1	12	○	○			○	○		生産林
2071	ア	83	0	22	○	○			○	○		環境林(保全1)
2071	ア	84	0	64	○	○			○	○		環境林(保全2)
2071	ア	85	0	11	○	○			○	○		環境林(保全2)
2071	ア	85	0	12	○	○			○	○		環境林(保全2)
2071	ア	86	0	22	○	○			○	○		環境林(保全1)
2071	ア	87	0	11	○	○			○	○		生産林
2071	ア	87	0	12	○	○			○	○		生産林
2071	ア	88	0	22	○	○			○	○		環境林(保全1)
2071	ア	89	0	12	○	○			○	○		生産林
2071	ア	89	1	11	○	○			○	○		生産林
2071	ア	90	0	11	○	○			○	○		生産林
2071	ア	90	0	12	○	○			○	○		生産林
2071	ア	91	0	22	○	○			○	○		環境林(保全1)
2071	ア	92	0	11	○	○			○	○		生産林
2071	ア	92	0	12	○	○			○	○		生産林
2071	ア	93	0	64	○	○			○	○		生産林
2071	ア	94	0	22	○	○			○	○		環境林(保全1)
2071	ア	95	0	13	○	○			○	○		生産林
2071	ア	95	0	12	○	○			○	○		生産林
2071	ア	96	0	11	○	○			○	○		生産林
2071	ア	96	0	12	○	○			○	○		生産林
2071	ア	97	0	11	○	○			○	○		生産林
2071	ア	97	0	12	○	○			○	○		生産林
2071	ア	98	0	11	○	○			○	○		生産林
2071	ア	98	0	12	○	○			○	○		生産林
2071	ア	99	0	11	○	○			○	○		生産林
2071	ア	99	0	12	○	○			○	○		生産林
2071	ア	100	0	11	○	○			○	○		生産林
2071	ア	100	0	12	○	○			○	○		生産林
2071	ア	101	0	11	○	○			○	○		生産林
2071	ア	101	0	12	○	○			○	○		生産林
2071	ア	102	0	11	○	○			○	○		生産林
2071	ア	103	0	11	○	○			○	○		生産林
2071	ア	104	0	12	○	○			○	○		生産林
2071	ア	105	0	11	○	○			○	○		生産林
2071	ア	106	0	11	○	○			○	○		生産林
2072	ア	1	0	11	○	○			○	○		生産林
2072	ア	2	1	12	○	○			○	○		生産林
2072	ア	2	2	12	○	○			○	○		生産林
2072	ア	2	3	12	○	○			○	○		生産林
2072	ア	2	4	12	○	○			○	○		生産林
2072	ア	3	0	11	○	○			○	○		生産林
2072	ア	4	0	11	○	○			○	○		生産林
2072	ア	4	0	12	○	○			○	○		生産林
2072	ア	4	1	11	○	○			○	○		生産林
2072	ア	4	1	12	○	○			○	○		生産林
2072	ア	4	2	11	○	○			○	○		生産林
2072	ア	4	2	12	○	○			○	○		生産林
2072	ア	5	0	12	○	○			○	○		生産林
2072	ア	5	0	12	○	○			○	○		生産林
2072	ア	5	1	12	○	○			○	○		生産林
2072	ア	6	0	11	○	○			○	○		生産林
2072	ア	6	0	12	○	○			○	○		生産林
2072	ア	7	0	11	○	○			○	○		生産林
2072	ア	7	0	12	○	○			○	○		生産林
2072	ア	8	0	22	○	○			○	○		環境林(保全1)
2072	ア	9	0	11	○	○			○	○		生産林
2072	ア	10	0	12	○	○			○	○		生産林
2072	ア	10	0	22	○	○			○	○		環境林(保全1)
2072	ア	11	0	11	○	○			○	○		生産林
2072	ア	11	0	12	○	○			○	○		生産林

機能別一覧表

林班	準 林 班	番 号	枝 番	樹 種	水源涵養 維持増進森林	山地災害防止 土壌保全機能森 林	快適環境形成機 能 維持増進森林	保健機能 維持増進森林	木材生産機能 維持増進森林	伐期の延長を 推進すべき森林	長伐期を 推進すべき森林	三重県型森林 区分
										標準伐期齡+10年	標準伐期齡×2	
2072	7	12	0	12	○	○			○	○		生産林
2072	7	12	0	12	○	○			○	○		生産林
2072	7	13	0	12	○	○			○	○		生産林
2072	7	13	0	12	○	○			○	○		生産林
2072	7	14	0	12	○	○			○	○		生産林
2072	7	14	0	12	○	○			○	○		生産林
2072	7	15	0	11	○	○			○	○		生産林
2072	7	15	0	12	○	○			○	○		生産林
2072	7	16	0	11	○	○			○	○		生産林
2072	7	16	0	12	○	○			○	○		生産林
2072	7	17	0	11	○	○			○	○		生産林
2072	7	17	0	12	○	○			○	○		生産林
2072	7	18	0	11	○	○			○	○		生産林
2072	7	18	0	12	○	○			○	○		生産林
2072	7	19	0	11	○	○			○	○		生産林
2072	7	19	0	12	○	○			○	○		生産林
2072	7	20	0	11	○	○			○	○		生産林
2072	7	20	0	12	○	○			○	○		生産林
2072	7	21	0	11	○	○			○	○		生産林
2072	7	21	0	12	○	○			○	○		生産林
2072	7	22	0	11	○	○			○	○		生産林
2072	7	22	0	12	○	○			○	○		生産林
2072	7	23	0	11	○	○			○	○		生産林
2072	7	23	0	12	○	○			○	○		生産林
2072	7	24	0	11	○	○			○	○		生産林
2072	7	24	0	12	○	○			○	○		生産林
2072	7	25	0	11	○	○			○	○		生産林
2072	7	25	0	12	○	○			○	○		生産林
2072	7	26	0	22	○	○			○	○		環境林(保全1)
2072	7	26	1	12	○	○			○	○		生産林
2072	7	27	1	11	○	○			○	○		生産林
2072	7	27	1	12	○	○			○	○		生産林
2072	7	27	2	22	○	○	○	○	○	○		環境林(保全1)
2072	7	28	0	11	○	○			○	○		生産林
2072	7	28	0	12	○	○			○	○		生産林
2072	7	29	0	31	○	○			○	○		生産林
2072	7	29	0	31	○	○			○	○		生産林
2072	7	30	0	11	○	○			○	○		生産林
2072	7	30	0	12	○	○			○	○		生産林
2072	7	31	0	11	○	○			○	○		生産林
2072	7	31	0	12	○	○			○	○		生産林
2072	7	32	0	11	○	○			○	○		生産林
2072	7	32	0	12	○	○			○	○		生産林
2072	7	33	0	11	○	○			○	○		生産林
2072	7	33	0	12	○	○			○	○		生産林
2072	7	34	0	11	○	○			○	○		生産林
2072	7	34	0	12	○	○			○	○		生産林
2072	7	35	0	22	○	○			○	○		環境林(保全1)
2072	7	36	0	11	○	○			○	○		生産林
2072	7	36	0	12	○	○			○	○		生産林
2072	7	37	0	11	○	○			○	○		生産林
2072	7	37	0	12	○	○			○	○		生産林
2072	7	38	0	22	○	○			○	○		環境林(保全1)
2072	7	39	0	11	○	○			○	○		生産林
2072	7	39	0	12	○	○			○	○		生産林
2072	7	40	0	11	○	○			○	○		生産林
2072	7	40	0	12	○	○			○	○		生産林
2072	7	41	0	11	○	○			○	○		生産林
2072	7	41	0	12	○	○			○	○		生産林
2072	7	42	0	11	○	○			○	○		生産林
2072	7	42	0	12	○	○			○	○		生産林
2072	7	43	0	11	○	○			○	○		生産林
2072	7	43	0	12	○	○			○	○		生産林
2072	7	44	0	50	○	○			○	○		生産林
2072	7	45	0	22	○	○			○	○		環境林(保全1)
2072	7	46	0	22	○	○			○	○		環境林(保全1)
2072	7	47	0	22	○	○			○	○		環境林(保全1)
2072	7	48	0	11	○	○			○	○		生産林
2072	7	48	0	12	○	○			○	○		生産林

機能別一覧表

林班	準 林 班	番 号	枝 番	樹 種	水源涵養 維持増進森林	山地災害防止 土壌保全機能森 林	快適環境形成機 能 維持増進森林	保健機能 維持増進森林	木材生産機能 維持増進森林	伐期の延長を 推進すべき森林	長伐期を 推進すべき森林	三重県型森林 区分
										標準伐期齡+10年	標準伐期齡×2	
2072	ア	49	0	22	○	○			○	○		環境林(保全1)
2072	ア	50	0	22	○	○			○	○		環境林(保全1)
2072	ア	51	0	22	○	○			○	○		環境林(保全1)
2072	ア	52	0	22	○	○			○	○		環境林(保全1)
2072	ア	53	0	22	○	○			○	○		環境林(保全1)
2072	ア	54	0	22	○	○			○	○		環境林(保全1)
2072	ア	55	0	22	○	○			○	○		環境林(保全1)
2072	ア	56	0	22	○	○			○	○		環境林(保全1)
2072	ア	57	0	22	○	○			○	○		環境林(保全1)
2072	ア	58	0	22	○	○			○	○		環境林(保全1)
2072	ア	59	0	22	○	○			○	○		環境林(保全1)
2072	ア	60	0	11	○	○			○	○		環境林(保全2)
2072	ア	60	0	12	○	○			○	○		環境林(保全2)
2072	ア	61	0	22	○	○			○	○		環境林(保全1)
2072	ア	62	0	11	○	○			○	○		生産林
2072	ア	62	0	12	○	○			○	○		生産林
2072	ア	63	0	22	○	○			○	○		環境林(保全1)
2072	ア	64	0	11	○	○			○	○		生産林
2072	ア	64	0	12	○	○			○	○		生産林
2072	ア	65	0	11	○	○			○	○		環境林(保全2)
2072	ア	65	0	12	○	○			○	○		環境林(保全2)
2072	ア	66	0	11	○	○			○	○		生産林
2072	ア	66	0	12	○	○			○	○		生産林
2072	ア	67	0	11	○	○			○	○		生産林
2072	ア	67	0	12	○	○			○	○		生産林
2072	ア	68	0	22	○	○			○	○		環境林(保全1)
2072	ア	69	1	11	○	○			○	○		生産林
2072	ア	69	1	12	○	○			○	○		環境林(保全1)
2072	ア	69	2	22	○	○	○	○	○	○		環境林(保全1)
2072	ア	70	0	11	○	○			○	○		生産林
2072	ア	70	0	12	○	○			○	○		生産林
2072	ア	71	0	11	○	○			○	○		生産林
2072	ア	71	0	12	○	○			○	○		生産林
2072	ア	72	0	22	○	○	○	○	○	○		環境林(保全1)
2072	ア	72	0	12	○	○			○	○	○	生産林
2072	ア	73	0	22	○	○	○	○	○	○		環境林(保全1)
2072	ア	73	0	12	○	○			○	○	○	生産林
2072	ア	74	0	11	○	○			○	○		生産林
2072	ア	74	0	12	○	○			○	○		生産林
2072	ア	75	0	11	○	○			○	○		生産林
2072	ア	75	0	12	○	○			○	○		生産林
2072	ア	76	0	11	○	○			○	○		環境林(保全1)
2072	ア	76	0	12	○	○			○	○		環境林(保全1)
2072	ア	77	0	11	○	○			○	○		生産林
2072	ア	77	0	12	○	○			○	○		生産林
2072	ア	78	0	22	○	○	○	○	○	○		環境林(保全1)
2072	ア	79	0	22	○	○	○	○	○	○		環境林(保全1)
2072	ア	79	0	22	○	○	○	○	○	○		環境林(保全1)
2072	ア	80	0	22	○	○	○	○	○	○		環境林(保全1)
2072	ア	81	0	22	○	○	○	○	○	○		環境林(保全1)
2072	ア	82	0	11	○	○			○	○	○	生産林
2072	ア	82	0	12	○	○			○	○	○	生産林
2072	ア	83	0	22	○	○			○	○		環境林(保全1)
2073	ア	1	0	11	○	○			○	○	○	環境林(保全2)
2073	ア	1	0	12	○	○			○	○	○	環境林(保全2)
2073	ア	2	1	11	○	○			○	○		生産林
2073	ア	2	1	12	○	○			○	○		生産林
2073	ア	2	1	13	○	○			○	○		生産林
2073	ア	2	2	11	○	○			○	○		生産林
2073	ア	2	2	12	○	○			○	○		生産林
2073	ア	2	2	13	○	○			○	○		生産林
2073	ア	2	2	22	○	○			○	○		環境林(保全1)
2073	ア	3	0	22	○	○			○	○		環境林(保全1)
2073	ア	3	0	22	○	○			○	○		環境林(保全1)
2073	ア	4	0	11	○	○			○	○		生産林
2073	ア	5	0	11	○	○			○	○		生産林
2074	ア	1	0	11	○	○	○	○	○	○		環境林(保全1)
2074	ア	2	0	11	○	○			○	○		生産林
2074	ア	3	1	12	○	○			○	○		生産林

機能別一覧表

林班	準 林 班	番 号	枝 番	樹 種	水源涵養 維持増進森林	山地災害防止 土壌保全機能森 林	快適環境形成機 能 維持増進森林	保健機能 維持増進森林	木材生産機能 維持増進森林	伐期の延長を 推進すべき森林 標準伐期齡+10年	長伐期を 推進すべき森林 標準伐期齡×2	三重県型森林 区分
2074	ア	3	2	12	○	○			○	○		生産林
2074	ア	4	1	12	○	○			○	○		生産林
2074	ア	4	2	11	○	○			○	○		生産林
2074	ア	4	2	12	○	○			○	○		生産林
2074	ア	4	3	12	○	○			○	○		環境林(保全2)
2074	ア	4	4	11	○	○			○	○		生産林
2074	ア	4	4	12	○	○			○	○		生産林
2074	ア	4	5	12	○	○			○	○		生産林
2074	ア	5	0	22	○	○			○	○		環境林(保全1)
2074	ア	6	0	12	○	○			○	○		環境林(保全2)
2074	ア	7	0	12	○	○			○	○		環境林(保全2)
2074	ア	8	0	11	○	○			○	○		生産林
2074	ア	8	0	12	○	○			○	○		生産林
2074	ア	8	1	11	○	○			○	○		環境林(保全2)
2074	ア	8	1	12	○	○			○	○		環境林(保全2)
2074	ア	9	0	12	○	○			○	○		生産林
2074	ア	10	0	11	○	○			○	○		生産林
2074	ア	11	0	31	○	○			○	○		環境林(保全2)
2074	ア	12	0	31	○	○			○	○		生産林
2074	ア	12	0	31	○	○			○	○		生産林
2074	ア	13	0	31	○	○			○	○		生産林
2074	ア	13	0	31	○	○			○	○		生産林
2074	ア	14	0	31	○	○			○	○		生産林
2074	ア	14	0	31	○	○			○	○		生産林
2074	ア	15	0	22	○	○			○	○		環境林(保全1)
2074	ア	16	0	11	○	○			○	○		生産林
2074	ア	16	0	12	○	○			○	○		生産林
2074	ア	17	0	11		○	○	○			○	環境林(保全1)
2074	ア	17	1	11		○	○	○			○	環境林(保全1)
2074	ア	18	0	11	○	○			○	○		生産林
2074	ア	18	0	12	○	○			○	○		生産林
2074	ア	19	0	11	○	○			○	○		生産林
2074	ア	19	0	12	○	○			○	○		生産林
2074	ア	20	0	11	○	○			○	○		生産林
2074	ア	20	0	12	○	○			○	○		生産林
2074	ア	21	0	22	○	○			○	○		環境林(保全1)
2075	ア	1	0	11	○	○			○	○		生産林
2075	ア	1	0	12	○	○			○	○		生産林
2075	ア	2	0	11	○	○			○	○		生産林
2075	ア	2	0	12	○	○			○	○		生産林
2075	ア	3	0	11	○	○			○	○		生産林
2075	ア	3	0	12	○	○			○	○		生産林
2075	ア	4	0	11	○	○			○	○		生産林
2075	ア	4	0	11	○	○			○	○		生産林
2075	ア	4	0	12	○	○			○	○		生産林
2075	ア	4	0	12	○	○			○	○		生産林
2075	ア	4	0	12	○	○			○	○		生産林
2075	ア	4	1	22	○	○			○	○		環境林(保全1)
2075	ア	4	2	22	○	○			○	○		環境林(保全1)
2075	ア	5	0	12	○	○			○	○		環境林(保全2)
2075	ア	6	0	12	○	○			○	○		環境林(保全2)
2075	ア	7	0	11	○	○			○	○		環境林(保全2)
2075	ア	7	0	12	○	○			○	○		環境林(保全2)
2075	ア	8	0	22	○	○			○	○		環境林(保全1)
2075	ア	8	1	12	○	○			○	○		生産林
2075	ア	8	2	11	○	○			○	○		生産林
2075	ア	8	3	22	○	○			○	○		環境林(保全1)
2075	ア	9	0	11	○	○			○	○		生産林
2075	ア	10	0	11	○	○			○	○		生産林
2075	ア	11	0	11	○	○			○	○		生産林
2075	ア	11	0	12	○	○			○	○		生産林
2075	ア	11	1	11	○	○			○	○		生産林
2075	ア	11	1	12	○	○			○	○		生産林
2075	ア	12	0	11	○	○			○	○		生産林
2075	ア	12	0	12	○	○			○	○		生産林
2075	ア	13	0	32	○	○			○	○		環境林(保全2)
2075	ア	14	0	31	○	○			○	○		環境林(保全2)
2075	ア	14	0	31	○	○			○	○		環境林(保全2)
2076	ア	1	0	22	○	○			○	○		環境林(保全1)

機能別一覧表

林班	準 林 班	番 号	枝 番	樹 種	水源涵養 維持増進森林	山地災害防止 土壌保全機能森 林	快適環境形成機 能 維持増進森林	保健機能 維持増進森林	木材生産機能 維持増進森林	伐期の延長を 推進すべき森林	長伐期を 推進すべき森林	三重県型森林 区分
										標準伐期齡+10年	標準伐期齡×2	
2076	ア	2	0	11	○	○			○	○		環境林(保全2)
2076	ア	3	0	11	○	○			○	○		環境林(保全2)
2076	ア	3	0	12	○	○			○	○		環境林(保全2)
2076	ア	4	0	22	○	○			○	○		環境林(保全1)
2076	ア	4	1	12	○	○			○	○		環境林(保全2)
2076	ア	5	0	22	○	○			○	○		環境林(保全1)
2076	ア	5	1	11	○	○			○	○		環境林(保全2)
2076	ア	5	1	12	○	○			○	○		環境林(保全2)
2076	ア	6	0	11		○			○		○	環境林(保全2)
2076	ア	6	0	12		○			○		○	環境林(保全2)
2076	ア	7	0	11		○			○		○	環境林(保全2)
2076	ア	7	0	12		○			○		○	環境林(保全2)
2076	ア	8	0	22	○	○			○	○		環境林(保全1)
2076	ア	8	1	11	○	○			○	○		環境林(保全2)
2076	ア	8	1	12	○	○			○	○		環境林(保全2)
2076	ア	8	2	22	○	○			○	○		環境林(保全1)
2077	ア	1	0	11	○	○			○	○		生産林
2077	ア	1	0	12	○	○			○	○		生産林
2077	ア	2	0	22	○	○			○	○		環境林(保全1)
2077	ア	2	1	22	○	○			○	○		環境林(保全1)
2077	ア	3	0	11	○	○			○	○		生産林
2077	ア	3	0	12	○	○			○	○		生産林
2077	ア	4	0	11	○	○			○	○		生産林
2077	ア	4	0	12	○	○			○	○		生産林
2077	ア	5	0	11	○	○			○	○		生産林
2077	ア	5	0	12	○	○			○	○		生産林
2077	ア	6	0	12	○	○			○	○		生産林
2077	ア	7	0	12	○	○			○	○		生産林
2077	ア	8	0	22	○	○			○	○		環境林(保全1)
2077	ア	9	0	11	○	○			○	○		生産林
2077	ア	9	0	12	○	○			○	○		生産林
2077	ア	10	0	11	○	○			○	○		生産林
2077	ア	10	0	12	○	○			○	○		生産林
2077	ア	11	0	11	○	○			○	○		生産林
2077	ア	11	0	12	○	○			○	○		生産林
2077	ア	12	0	11	○	○			○	○		生産林
2077	ア	12	0	12	○	○			○	○		生産林
2077	ア	13	0	11	○	○			○	○		生産林
2077	ア	13	0	12	○	○			○	○		生産林
2078	ア	1	0	12					○			生産林
2078	ア	2	0	22					○			環境林(保全1)
2078	ア	3	0	12					○			生産林
2078	ア	4	0	11					○			環境林(保全2)
2078	ア	4	0	12					○			環境林(保全2)
2078	ア	5	0	11					○			環境林(保全2)
2078	ア	5	1	12					○			環境林(保全2)
2078	ア	6	0	11					○			環境林(保全2)
2078	ア	6	0	12					○			環境林(保全2)
2078	ア	7	0	22					○			環境林(保全1)
2078	ア	7	1	22					○			環境林(保全1)
2078	ア	8	0	22					○			環境林(保全1)
2078	ア	8	1	22					○			環境林(保全1)
2078	ア	9	0	11					○			環境林(保全2)
2078	ア	9	0	12					○			環境林(保全2)
2078	ア	10	0	11					○			環境林(保全2)
2078	ア	10	1	12					○			環境林(保全2)
2078	ア	11	0	11					○			環境林(保全2)
2078	ア	11	1	12					○			環境林(保全2)
2078	ア	12	0	11					○			環境林(保全2)
2078	ア	12	1	12					○			環境林(保全2)
2078	ア	13	0	11					○			環境林(保全2)
2078	ア	14	0	11					○			環境林(保全2)
2078	ア	14	0	12					○			環境林(保全2)
2078	ア	15	0	12					○			環境林(保全2)
2078	ア	16	0	12					○			環境林(保全2)
2078	ア	17	0	11					○			環境林(保全2)
2078	ア	18	0	11					○			環境林(保全2)
2078	ア	19	0	11					○			環境林(保全2)
2078	ア	20	0	11					○			環境林(保全2)

機能別一覧表

林班	準 林 班	番 号	枝 番	樹 種	水源涵養 維持増進森林	山地災害防止 土壌保全機能森 林	快適環境形成機 能 維持増進森林	保健機能 維持増進森林	木材生産機能 維持増進森林	伐期の延長を 推進すべき森林 標準伐期齡+10年	長伐期を 推進すべき森林 標準伐期齡×2	三重県型森林 区分
2078	ア	21	0	12					○			環境林(保全2)
2078	ア	22	0	12					○			環境林(保全2)
2078	ア	23	0	11					○			環境林(保全2)
2078	ア	24	0	11					○			環境林(保全2)
2078	ア	24	0	12					○			環境林(保全2)
2078	ア	25	0	11					○			環境林(保全2)
2078	ア	25	0	12					○			環境林(保全2)
2078	ア	26	1	11					○			環境林(保全2)
2078	ア	26	1	12					○			環境林(保全2)
2078	ア	26	2	11					○			環境林(保全2)
2078	ア	26	2	12					○			環境林(保全2)
2078	ア	27	0	11					○			環境林(保全2)
2078	ア	27	0	12					○			環境林(保全2)
2078	ア	28	0	11					○			環境林(保全2)
2078	ア	28	0	12					○			環境林(保全2)
2078	ア	29	0	11					○			環境林(保全2)
2078	ア	29	0	12					○			環境林(保全2)
2078	ア	29	1	11					○			環境林(保全2)
2078	ア	29	1	12					○			環境林(保全2)
2078	ア	30	0	11					○			環境林(保全2)
2078	ア	30	0	12					○			環境林(保全2)
2078	ア	31	0	12					○			環境林(保全2)
2078	ア	32	0	12					○			環境林(保全2)
2078	ア	33	0	11					○			環境林(保全2)
2078	ア	34	0	11					○			環境林(保全2)
2078	ア	35	0	12					○			生産林
2078	ア	35	0	11					○			生産林
2078	ア	36	0	22					○			環境林(保全1)
2078	ア	37	0	22					○			環境林(保全1)
2078	ア	38	0	11					○			生産林
2078	ア	38	0	12					○			生産林
2078	ア	39	0	22					○			環境林(保全1)
2078	ア	40	0	22					○			環境林(保全1)
2078	ア	41	0	11					○			生産林
2078	ア	41	0	12					○			生産林
2078	ア	42	0	11					○			生産林
2078	ア	42	0	12					○			生産林
2078	ア	43	0	11					○			生産林
2078	ア	43	0	12					○			生産林
2078	ア	44	0	11					○			生産林
2078	ア	44	0	12					○			生産林
2078	ア	45	0	11					○			生産林
2078	ア	45	0	12					○			生産林
2078	ア	46	0	22					○			環境林(保全1)
2078	ア	47	0	22					○			環境林(保全1)
2078	ア	48	0	22					○			環境林(保全1)
2078	ア	49	0	11					○			生産林
2078	ア	49	0	12					○			生産林
2078	ア	50	0	11					○			生産林
2078	ア	50	0	12					○			生産林
2078	ア	51	0	13					○			生産林
2078	ア	52	0	12					○			生産林
2078	ア	52	0	22					○			環境林(保全1)
2078	ア	53	0	13					○			生産林
2078	ア	54	0	12					○			生産林
2078	ア	55	0	22					○			環境林(保全1)
2078	ア	56	0	12					○			生産林
2078	ア	57	0	13					○			生産林
2078	ア	58	0	12					○			生産林
2078	ア	58	0	12					○			生産林
2078	ア	59	0	22					○			環境林(保全1)
2078	ア	60	0	11					○			生産林
2078	ア	60	0	12					○			生産林
2079	ア	1	0	11					○			生産林
2079	ア	2	0	12					○			生産林
2079	ア	3	0	22					○			環境林(保全1)
2079	ア	4	0	12					○			生産林
2079	ア	5	0	11					○			生産林
2079	ア	6	0	11					○			生産林

機能別一覧表

林班	準 林班	番号	枝 番	樹 種	水源涵養 維持増進森林	山地災害防止 土壌保全機能森 林	快適環境形成機 能 維持増進森林	保健機能 維持増進森林	木材生産機能 維持増進森林	伐期の延長を 推進すべき森林 標準伐期齢+10年	長伐期を 推進すべき森林 標準伐期齢×2	三重県型森林 区分
2079	ア	7	0	11					○			生産林
2079	ア	8	1	12					○			生産林
2079	ア	8	2	22					○			環境林(保全1)
2079	ア	9	0	11					○			生産林
2079	ア	10	0	11					○			生産林
2079	ア	11	0	12					○			生産林
2079	ア	12	0	11					○			生産林
2079	ア	13	0	11					○			生産林
2079	ア	14	0	12					○			環境林(保全2)
2079	ア	14	0	11					○			環境林(保全2)
2079	ア	15	0	11					○			環境林(保全2)
2079	ア	16	0	11					○			環境林(保全2)
2079	ア	16	0	12					○			環境林(保全2)
2079	ア	17	0	11					○			環境林(保全2)
2079	ア	17	0	12					○			環境林(保全2)
2079	ア	18	0	11					○			環境林(保全2)
2079	ア	19	0	22					○			環境林(保全1)
2079	ア	20	0	22					○			環境林(保全1)
2079	ア	21	0	22					○			環境林(保全1)
2079	ア	22	0	12					○			生産林
2079	ア	23	0	11					○			生産林
2079	ア	24	0	11					○			生産林
2079	ア	24	0	12					○			生産林
2079	ア	25	0	22					○			環境林(保全1)
2079	ア	26	0	11					○			環境林(保全2)
2079	ア	27	0	11					○			環境林(保全2)
2079	ア	27	0	12					○			環境林(保全2)
2079	ア	28	0	22					○			環境林(保全1)
2079	ア	29	0	11					○			環境林(保全2)
2079	ア	29	0	12					○			環境林(保全2)
2079	ア	30	0	22					○			環境林(保全1)
2079	ア	31	0	11					○			環境林(保全2)
2079	ア	31	0	12					○			環境林(保全2)
2079	ア	32	0	12					○			環境林(保全2)
2079	ア	33	0	22					○			環境林(保全1)
2079	ア	34	0	22					○			環境林(保全1)
2079	ア	35	0	22					○			環境林(保全1)
2079	ア	36	0	22					○			環境林(保全1)
2079	ア	37	0	22					○			環境林(保全1)
2079	ア	38	0	11					○			環境林(保全2)
2079	ア	38	0	12					○			環境林(保全2)
2079	ア	39	0	11					○			環境林(保全2)
2079	ア	39	0	12					○			環境林(保全2)
2079	ア	40	0	11					○			環境林(保全2)
2079	ア	40	0	12					○			環境林(保全2)
2079	ア	41	0	11					○			環境林(保全2)
2079	ア	41	0	12					○			環境林(保全2)
2079	ア	42	0	11					○			環境林(保全2)
2079	ア	42	0	12					○			環境林(保全2)
2079	ア	43	0	11					○			環境林(保全2)
2079	ア	43	0	12					○			環境林(保全2)
2079	ア	44	0	11					○			環境林(保全2)
2079	ア	44	0	12					○			環境林(保全2)
2079	ア	45	0	12					○			環境林(保全2)
2079	ア	46	0	11					○			環境林(保全2)
2079	ア	46	0	12					○			環境林(保全2)
2079	ア	47	0	22					○			環境林(保全1)
2079	ア	48	0	11					○			環境林(保全2)
2079	ア	48	0	12					○			環境林(保全2)
2079	ア	49	0	12					○			環境林(保全2)
2079	ア	50	0	12					○			生産林
2079	ア	51	0	12					○			生産林
2079	ア	52	0	22					○			環境林(保全1)
2079	ア	52	1	12					○			生産林
2079	ア	53	0	12					○			生産林
2079	ア	55	0	11					○			生産林
2079	ア	56	0	12					○			生産林
2079	ア	57	0	12					○			生産林
2079	ア	58	0	12					○			生産林

機能別一覧表

林班	準 林 班	番 号	枝 番	樹 種	水源涵養 維持増進森林	山地災害防止 土壌保全機能森 林	快適環境形成機 能 維持増進森林	保健機能 維持増進森林	木材生産機能 維持増進森林	伐期の延長を 推進すべき森林 標準伐期齢+10年	長伐期を 推進すべき森林 標準伐期齢×2	三重県型森林 区分
2080	ア	51	0	12								生産林
2080	ア	52	0	12								生産林
2080	ア	53	0	12								環境林(保全2)
2080	ア	54	0	12								生産林
2080	ア	55	0	12								生産林
2080	ア	56	0	12								生産林
2080	ア	57	0	12								生産林
2080	ア	58	0	12								生産林
2080	ア	59	0	12								生産林
2080	ア	59	0	12								生産林
2080	ア	60	0	11								生産林
2080	ア	61	0	12								生産林
2080	ア	62	0	11								生産林
2080	ア	63	0	11								生産林
2080	ア	63	0	12								生産林
2080	ア	64	0	12								生産林
2080	ア	65	0	12								生産林
2080	ア	66	0	11								生産林
2080	ア	66	0	12								生産林
2080	ア	67	0	13								生産林
2080	ア	68	0	22								環境林(保全1)
2080	ア	69	0	22								環境林(保全1)
2080	ア	70	0	12								生産林
2080	ア	71	0	12								生産林
2080	ア	72	0	12								生産林
2080	ア	73	0	12								環境林(保全2)
2080	ア	74	0	12								生産林
2080	ア	75	0	22								環境林(保全1)
2080	ア	76	0	22								環境林(保全1)
2080	ア	77	0	12								生産林
2080	ア	77	1	12								生産林
2080	ア	78	0	11								生産林
2080	ア	78	0	12								生産林
2080	ア	79	0	12								生産林
2080	ア	80	0	11								生産林
2080	ア	81	0	11								生産林
2080	ア	82	0	11								生産林
2080	ア	83	0	11								生産林
2080	ア	84	0	22								環境林(保全1)
2080	ア	85	0	11								生産林
2080	ア	86	0	12								生産林
2080	ア	87	0	11								生産林
2080	ア	88	0	11								生産林
2080	ア	89	0	42								生産林
2081	ア	1	0	11					○			生産林
2081	ア	2	0	12					○			生産林
2081	ア	3	0	11					○			生産林
2081	ア	4	0	11					○			生産林
2081	ア	5	0	11					○			生産林
2081	ア	6	0	11	○	○			○	○		生産林
2081	ア	7	0	11					○			生産林
2081	ア	8	0	11					○			生産林
2081	ア	9	0	12					○			生産林
2081	ア	10	0	12					○			生産林
2081	ア	11	0	12					○			生産林
2081	ア	12	0	11					○			生産林
2081	ア	13	0	11					○			生産林
2081	ア	14	0	11					○			生産林
2081	ア	15	0	11					○			生産林
2081	ア	16	0	11					○			生産林
2081	ア	17	0	11					○			生産林
2081	ア	18	0	41					○			生産林
2081	ア	19	0	33					○			生産林
2081	ア	20	0	11					○			生産林
2081	ア	21	0	12					○			生産林
2081	ア	22	0	12					○			生産林
2081	ア	23	0	11					○			生産林
2081	ア	24	0	22					○			環境林(保全1)
2081	ア	25	0	11					○			生産林

機能別一覧表

林班	準 林 班	番 号	枝 番	樹 種	水源涵養 維持増進森林	山地災害防止 土壌保全機能森 林	快適環境形成機 能 維持増進森林	保健機能 維持増進森林	木材生産機能 維持増進森林	伐期の延長を 推進すべき森林 標準伐期齢+10年	長伐期を 推進すべき森林 標準伐期齢×2	三重県型森林 区分
2081	ア	26	0	12					○			生産林
2081	ア	27	0	22					○			環境林(保全1)
2081	ア	28	0	12					○			生産林
2081	ア	29	0	11					○			生産林
2081	ア	30	0	12					○			生産林
2081	ア	30	0	13					○			生産林
2081	ア	31	0	12					○			生産林
2081	ア	32	0	12					○			生産林
2081	ア	33	0	11					○			生産林
2081	ア	34	0	12					○			生産林
2081	ア	35	0	12					○			生産林
2081	ア	36	0	12					○			生産林
2081	ア	37	0	12					○			生産林
2081	ア	38	0	12					○			生産林
2081	ア	39	0	11					○			生産林
2081	ア	39	0	12					○			生産林
2081	ア	40	0	11					○			生産林
2081	ア	41	0	22					○			環境林(保全1)
2081	ア	42	0	22					○			環境林(保全1)
2081	ア	43	0	22					○			環境林(保全1)
2081	ア	44	0	11					○			生産林
2081	ア	44	0	12					○			生産林
2081	ア	45	0	13					○			生産林
2081	ア	46	0	13					○			生産林
2081	ア	46	0	11					○			生産林
2081	ア	47	0	11					○			生産林
2081	ア	48	0	22					○			環境林(保全1)
2081	ア	49	0	22					○			環境林(保全1)
2081	ア	50	0	11					○			生産林
2081	ア	51	0	12					○			生産林
2081	ア	52	0	12					○			生産林
2081	ア	53	0	22					○			環境林(保全1)
2081	ア	54	0	12					○			生産林
2081	ア	55	0	22					○			環境林(保全1)
2081	ア	57	0	22					○			環境林(保全1)
2081	ア	58	0	11					○			生産林
2081	ア	60	0	11					○			生産林
2081	ア	61	0	11					○			生産林
2081	ア	61	0	11					○			生産林
2081	ア	63	0	12					○			生産林
2081	ア	64	0	12					○			生産林
2081	ア	65	0	12					○			生産林
2081	ア	66	0	12					○			生産林
2081	ア	67	0	12					○			生産林
2081	ア	68	0	12					○			生産林
2081	ア	69	0	12					○			生産林
2081	ア	70	0	12					○			生産林
2081	ア	71	0	22					○			環境林(保全1)
2081	ア	72	0	22					○			環境林(保全1)
2081	ア	73	0	22					○			環境林(保全1)
2081	ア	74	0	12					○			生産林
2081	ア	75	0	12					○			生産林
2081	ア	76	0	22					○			環境林(保全1)
2081	ア	77	0	22					○			環境林(保全1)
2081	ア	77	0	11					○			生産林
2081	ア	78	0	11					○			生産林
2081	ア	79	0	22					○			環境林(保全1)
2081	ア	80	0	11					○			生産林
2081	ア	81	0	12					○			生産林
2081	ア	82	0	12					○			生産林
2081	ア	83	0	12					○			生産林
2081	ア	84	0	11					○			生産林
2081	ア	85	0	11					○			生産林
2081	ア	85	0	12					○			生産林
2081	ア	86	0	12					○			生産林
2081	ア	87	0	12					○			生産林
2081	ア	88	0	12					○			生産林
2081	ア	89	0	12					○			生産林
2081	ア	90	0	12					○			生産林

機能別一覧表

林班	準 林 班	番 号	枝 番	樹 種	水源涵養 維持増進森林	山地災害防止 土壌保全機能森 林	快適環境形成機 能 維持増進森林	保健機能 維持増進森林	木材生産機能 維持増進森林	伐期の延長を 推進すべき森林 標準伐期齢+10年	長伐期を 推進すべき森林 標準伐期齢×2	三重県型森林 区分
2081	ア	91	0	11					○			生産林
2081	ア	92	0	12					○			生産林
2081	ア	92	0	11					○			生産林
2081	ア	93	0	12					○			生産林
2081	ア	94	0	12					○			生産林
2081	ア	95	0	11					○			生産林
2081	ア	95	0	12					○			生産林
2081	ア	95	1	12					○			生産林
2081	ア	96	0	12					○			生産林
2081	ア	97	0	11					○			生産林
2081	ア	97	0	12					○			生産林
2081	ア	98	0	11					○			生産林
2081	ア	98	0	12					○			生産林
2081	ア	99	0	12					○			生産林
2081	ア	100	0	11					○			生産林
2081	ア	100	0	12					○			生産林
2081	ア	101	0	12					○			生産林
2081	ア	102	0	12					○			生産林
2081	ア	103	0	12					○			生産林
2081	ア	104	0	12					○			生産林
2081	ア	105	0	13					○			生産林
2081	ア	105	0	22					○			環境林(保全1)
2081	ア	106	0	11					○			生産林
2081	ア	106	0	12					○			生産林
2081	ア	107	0	22					○			環境林(保全1)
2081	ア	108	0	11					○			生産林
2081	ア	108	0	12					○			生産林
2081	ア	109	0	12					○			生産林
2081	ア	110	0	12					○			生産林
2081	ア	111	1	12					○			生産林
2081	ア	111	2	12					○			生産林
2081	ア	112	0	12					○			生産林
2081	ア	113	0	12					○			生産林
2081	ア	114	0	12					○			生産林
2081	ア	115	0	12					○			生産林
2081	ア	116	0	12					○			生産林
2082	ア	1	0	22	○	○			○	○		環境林(保全1)
2082	ア	2	0	11	○	○			○	○		生産林
2082	ア	3	0	22	○	○			○	○		環境林(保全1)
2082	ア	4	0	11	○	○			○	○		生産林
2082	ア	5	0	11	○	○			○	○		生産林
2082	ア	6	0	22	○	○			○	○		環境林(保全1)
2082	ア	7	0	22	○	○			○	○		環境林(保全1)
2082	ア	8	0	11	○	○			○	○		生産林
2082	ア	9	0	12	○	○			○	○		生産林
2082	ア	10	0	22	○	○			○	○		環境林(保全1)
2082	ア	11	0	11	○	○			○	○		生産林
2082	ア	11	0	12	○	○			○	○		生産林
2082	ア	12	0	11	○	○			○	○		生産林
2082	ア	13	0	12	○	○			○	○		生産林
2082	ア	14	0	11	○	○			○	○		生産林
2082	ア	14	0	12	○	○			○	○		生産林
2082	ア	15	0	11	○	○			○	○		生産林
2082	ア	15	0	12	○	○			○	○		生産林
2082	ア	16	0	11	○	○			○	○		生産林
2082	ア	17	0	41	○	○			○	○		生産林
2082	ア	18	0	41	○	○			○	○		生産林
2082	ア	19	0	11	○	○			○	○		生産林
2082	ア	20	0	11	○	○			○	○		生産林
2082	ア	20	0	12	○	○			○	○		生産林
2082	ア	21	0	11	○	○			○	○		生産林
2082	ア	21	0	12	○	○			○	○		生産林
2082	ア	22	0	11	○	○			○	○		生産林
2082	ア	22	0	12	○	○			○	○		生産林
2082	ア	23	0	12	○	○			○	○		生産林
2082	ア	23	0	22	○	○			○	○		環境林(保全1)
2082	ア	24	0	11	○	○			○	○		生産林
2082	ア	24	0	12	○	○			○	○		生産林
2082	ア	25	0	11	○	○			○	○		生産林

機能別一覧表

林班	準 林 班	番 号	枝 番	樹 種	水源涵養 維持増進森林	山地災害防止 土壌保全機能森 林	快適環境形成機 能 維持増進森林	保健機能 維持増進森林	木材生産機能 維持増進森林	伐期の延長を 推進すべき森林 標準伐期齢+10年	長伐期を 推進すべき森林 標準伐期齢×2	三重県型森林 区分
2082	ア	25	0	12	○	○			○	○		生産林
2082	ア	26	0	11	○	○			○	○		生産林
2082	ア	27	0	22	○	○			○	○		環境林(保全1)
2082	ア	28	0	11	○	○			○	○		生産林
2082	ア	28	0	12	○	○			○	○		生産林
2082	ア	29	0	22	○	○			○	○		環境林(保全1)
2082	ア	30	0	12	○	○			○	○		生産林
2082	ア	31	0	11	○	○			○	○		生産林
2082	ア	32	0	11	○	○			○	○		生産林
2082	ア	33	1	11	○	○			○	○		生産林
2082	ア	33	1	12	○	○			○	○		生産林
2082	ア	33	1	11	○	○			○	○		生産林
2082	ア	33	1	11	○	○			○	○		生産林
2082	ア	33	1	11	○	○			○	○		生産林
2082	ア	33	2	11	○	○			○	○		生産林
2082	ア	33	2	12	○	○			○	○		生産林
2082	ア	34	0	11	○	○			○	○		生産林
2082	ア	34	0	12	○	○			○	○		生産林
2082	ア	35	0	11	○	○			○	○		生産林
2082	ア	35	0	12	○	○			○	○		生産林
2082	ア	36	0	11	○	○			○	○		生産林
2082	ア	36	0	12	○	○			○	○		生産林
2082	ア	37	0	11	○	○			○	○		生産林
2082	ア	37	0	12	○	○			○	○		生産林
2082	ア	38	0	11	○	○			○	○		生産林
2082	ア	38	0	12	○	○			○	○		生産林
2082	ア	39	0	12	○	○			○	○		生産林
2082	ア	39	0	11	○	○			○	○		生産林
2082	ア	40	0	12	○	○			○	○		生産林
2082	ア	40	0	11	○	○			○	○		生産林
2082	ア	41	0	12	○	○			○	○		生産林
2082	ア	41	0	11	○	○			○	○		生産林
2082	ア	42	0	12	○	○			○	○		生産林
2082	ア	42	0	11	○	○			○	○		生産林
2082	ア	43	0	12	○	○			○	○		生産林
2082	ア	43	0	11	○	○			○	○		生産林
2082	ア	44	0	12	○	○			○	○		生産林
2082	ア	44	0	11	○	○			○	○		生産林
2082	ア	44	1	11	○	○			○	○		生産林
2082	ア	45	0	12	○	○			○	○		生産林
2082	ア	45	0	11	○	○			○	○		生産林
2082	ア	45	0	11	○	○			○	○		生産林
2082	ア	46	0	12	○	○			○	○		生産林
2082	ア	47	0	11	○	○			○	○		生産林
2082	ア	48	0	11	○	○			○	○		生産林
2082	ア	49	0	11	○	○			○	○		生産林
2082	ア	50	0	11	○	○			○	○		生産林
2082	ア	51	0	11	○	○			○	○		生産林
2082	ア	52	0	11	○	○			○	○		生産林
2082	ア	52	0	12	○	○			○	○		生産林
2082	ア	53	0	11	○	○			○	○		生産林
2082	ア	53	0	11	○	○			○	○		生産林
2082	ア	54	0	11	○	○			○	○		生産林
2082	ア	55	0	11	○	○			○	○		生産林
2082	ア	55	0	12	○	○			○	○		生産林
2082	ア	56	0	11	○	○			○	○		生産林
2082	ア	56	0	12	○	○			○	○		生産林
2082	ア	57	0	11	○	○			○	○		生産林
2082	ア	58	1	22	○	○			○	○		環境林(保全1)
2082	ア	58	2	11	○	○			○	○		生産林
2082	ア	59	0	12	○	○			○	○		生産林
2082	ア	60	0	12	○	○			○	○		生産林
2082	ア	61	0	22	○	○			○	○		環境林(保全1)
2083	ア	1	0	11	○	○			○	○		生産林
2083	ア	1	0	12	○	○			○	○		生産林
2083	ア	2	0	11	○	○			○	○		生産林
2083	ア	3	0	12	○	○			○	○		生産林
2083	ア	4	0	11	○	○			○	○		生産林
2083	ア	4	0	11	○	○			○	○		生産林

機能別一覧表

林班	準 林 班	番 号	枝 番	樹 種	水源涵養 維持増進森林	山地災害防止 土壌保全機能森 林	快適環境形成機 能 維持増進森林	保健機能 維持増進森林	木材生産機能 維持増進森林	伐期の延長を 推進すべき森林 標準伐期齢+10年	長伐期を 推進すべき森林 標準伐期齢×2	三重県型森林 区分
2083	ア	5	0	11	○	○				○		生産林
2083	ア	6	0	31	○	○				○		生産林
2083	ア	6	0	31	○	○				○		生産林
2083	ア	6	1	31	○	○				○		生産林
2083	ア	7	0	11	○	○				○		生産林
2083	ア	7	0	12	○	○				○		生産林
2083	ア	8	0	12	○	○				○		生産林
2083	ア	9	0	11	○	○				○		生産林
2083	ア	10	0	12	○	○				○		生産林
2083	ア	11	0	12	○	○				○		生産林
2083	ア	11	2	12	○	○				○		生産林
2083	ア	12	0	12	○	○				○		生産林
2083	ア	12	1	12	○	○				○		生産林
2083	ア	13	0	12	○	○				○		生産林
2083	ア	13	1	12	○	○				○		生産林
2083	ア	14	0	12	○	○				○		生産林
2083	ア	14	1	12	○	○				○		生産林
2083	ア	15	0	12	○	○				○		生産林
2083	ア	15	1	12	○	○				○		生産林
2083	ア	16	0	11	○	○				○		生産林
2083	ア	17	0	11	○	○				○		生産林
2083	ア	17	0	12	○	○				○		生産林
2083	ア	17	1	11	○	○				○		生産林
2083	ア	17	1	12	○	○				○		生産林
2083	ア	18	0	11	○	○				○		生産林
2083	ア	19	0	11	○	○				○		生産林
2083	ア	20	0	12	○	○				○		生産林
2083	ア	21	0	12	○	○				○		生産林
2083	ア	22	0	12	○	○				○		生産林
2083	ア	23	0	12	○	○				○		生産林
2083	ア	24	0	12	○	○				○		生産林
2083	ア	25	0	12	○	○				○		生産林
2083	ア	26	0	12	○	○				○		生産林
2083	ア	27	1	12	○	○				○		生産林
2083	ア	27	2	22	○	○				○		環境林(保全1)
2083	ア	28	0	11	○	○				○		生産林
2083	ア	28	0	12	○	○				○		生産林
2083	ア	29	0	11	○	○				○		生産林
2083	ア	29	0	12	○	○				○		生産林
2083	ア	30	0	11	○	○				○		生産林
2083	ア	30	0	12	○	○				○		生産林
2083	ア	31	0	12	○	○				○		生産林
2083	ア	32	0	12	○	○				○		生産林
2083	ア	33	0	12	○	○				○		生産林
2083	ア	34	0	12	○	○				○		生産林
2083	ア	35	0	12	○	○				○		生産林
2083	ア	36	0	12	○	○				○		生産林
2083	ア	37	0	12	○	○				○		生産林
2083	ア	38	0	12	○	○				○		生産林
2083	ア	39	0	12	○	○				○		生産林
2083	ア	39	1	12	○	○				○		生産林
2083	ア	40	0	12	○	○				○		生産林
2083	ア	41	0	12	○	○				○		生産林
2083	ア	42	0	11	○	○				○		生産林
2083	ア	43	0	12	○	○				○		生産林
2083	ア	44	0	12	○	○				○		生産林
2083	ア	45	0	12	○	○				○		生産林
2083	ア	46	0	12	○	○				○		生産林
2083	ア	47	0	12	○	○				○		生産林
2083	ア	48	0	12	○	○				○		生産林
2083	ア	49	0	12	○	○				○		生産林
2083	ア	50	0	12	○	○				○		生産林
2083	ア	51	0	12	○	○				○		生産林
2083	ア	52	0	12	○	○				○		生産林
2083	ア	52	0	12	○	○				○		生産林
2083	ア	52	0	12	○	○				○		生産林
2083	ア	53	0	12	○	○				○		生産林
2083	ア	54	0	12	○	○				○		生産林
2083	ア	55	0	12	○	○				○		生産林

機能別一覧表

林班	準 林 班	番 号	枝 番	樹 種	水源涵養 維持増進森林	山地災害防止 土壌保全機能森 林	快適環境形成機 能 維持増進森林	保健機能 維持増進森林	木材生産機能 維持増進森林	伐期の延長を 推進すべき森林 標準伐期齢+10年	長伐期を 推進すべき森林 標準伐期齢×2	三重県型森林 区分
2085	ア	87	0	11								生産林
2085	ア	88	0	22								環境林(保全1)
2085	ア	89	0	12								生産林
2085	ア	90	0	12								生産林
2085	ア	91	0	11								生産林
2085	ア	92	0	12								生産林
2085	ア	93	0	11								生産林
2085	ア	93	0	12								生産林
2085	ア	94	0	11								生産林
2085	ア	95	0	11								生産林
2085	ア	96	0	11								生産林
2086	ア	1	0	22	○	○	○	○		○		環境林(保全1)
2086	ア	2	0	12			○	○				環境林(保全2)
2086	ア	2	0	13			○	○				環境林(保全2)
2086	ア	3	0	12			○	○				環境林(保全2)
2086	ア	3	0	13			○	○				環境林(保全2)
2086	ア	4	0	22			○	○				環境林(保全1)
2086	ア	5	0	13		○	○	○			○	環境林(保全2)
2086	ア	5	0	22	○	○	○	○		○		環境林(保全1)
2087	ア	1	0	22	○	○	○	○		○		環境林(保全1)
2087	ア	2	0	12		○	○	○			○	環境林(保全2)
2087	ア	2	0	13		○	○	○			○	環境林(保全2)
2087	ア	3	0	22	○	○	○	○		○		環境林(保全1)
2087	ア	4	0	13		○	○	○			○	環境林(保全2)
2087	ア	5	0	22	○	○	○	○		○		環境林(保全1)
2087	ア	6	0	12	○	○	○	○		○		環境林(保全2)
2087	ア	7	0	22	○	○	○	○		○		環境林(保全1)
2087	ア	8	0	12	○	○	○	○		○		生産林
2087	ア	9	0	12	○	○	○	○		○		生産林
2087	ア	9	0	13	○	○	○	○		○		生産林
2087	ア	10	0	13	○	○	○	○		○		生産林
2087	ア	10	0	12	○	○	○	○		○		生産林
2087	ア	11	0	13	○	○	○	○		○		生産林
2087	ア	11	0	12	○	○	○	○		○		生産林
2087	ア	12	0	12	○	○	○	○		○		生産林
2087	ア	12	0	13	○	○	○	○		○		生産林
2087	ア	13	0	12	○	○	○	○		○		生産林
2087	ア	14	0	22	○	○	○	○		○		環境林(保全1)
2087	ア	15	0	12	○	○	○	○		○		生産林
2087	ア	15	0	13	○	○	○	○		○		生産林
2087	ア	15	1	12			○	○				生産林
2087	ア	16	0	13			○	○				生産林
2087	ア	17	0	13			○	○				生産林
2087	ア	18	0	13			○	○				生産林
2087	ア	19	0	12			○	○				生産林
2087	ア	20	0	11			○	○				生産林
2087	ア	21	0	12			○	○				生産林
2087	ア	22	0	12			○	○				生産林
2087	ア	23	0	11			○	○				環境林(保全2)
2087	ア	24	0	12			○	○				環境林(保全2)
2087	ア	24	0	12			○	○				環境林(保全2)
2087	ア	24	1	12			○	○				環境林(保全2)
2087	ア	25	0	12			○	○				環境林(保全2)
2087	ア	26	0	22			○	○				環境林(保全1)
2087	ア	27	0	12			○	○				環境林(保全2)
2087	ア	28	0	11			○	○				環境林(保全2)
2087	ア	29	0	11			○	○				環境林(保全2)
2087	ア	30	0	11			○	○				環境林(保全2)
2087	ア	31	0	11			○	○				環境林(保全2)
2087	ア	32	0	11			○	○				環境林(保全2)
2087	ア	33	0	11			○	○				環境林(保全2)
2087	ア	33	0	12			○	○				環境林(保全2)
2087	ア	33	1	11			○	○				環境林(保全2)
2088	ア	1	0	12			○	○	○			生産林
2088	ア	2	0	22			○	○	○			環境林(保全1)
2088	ア	3	0	12			○	○			○	生産林
2088	ア	4	0	12			○	○	○			生産林
2088	ア	5	0	22			○	○	○			環境林(保全1)
2088	ア	7	0	12			○	○	○			生産林

機能別一覧表

林班	準 林 班	番 号	枝 番	樹 種	水源涵養 維持増進森林	山地災害防止 土壌保全機能森 林	快適環境形成機 能 維持増進森林	保健機能 維持増進森林	木材生産機能 維持増進森林	伐期の延長を 推進すべき森林 標準伐期齢+10年	長伐期を 推進すべき森林 標準伐期齢×2	三重県型森林 区分
2088	ア	8	0	12			○	○	○		○	生産林
2088	ア	8	0	12			○	○	○		○	生産林
2088	ア	9	0	12			○	○	○			生産林
2088	ア	10	0	12			○	○	○			生産林
2088	ア	11	0	12			○	○	○			生産林
2088	ア	12	0	22			○	○	○			環境林(保全1)
2088	ア	13	0	12			○	○	○			生産林
2088	ア	14	0	12			○	○	○			生産林
2088	ア	15	0	12			○	○	○		○	生産林
2088	ア	16	0	22			○	○	○			環境林(保全1)
2088	ア	17	0	12			○	○	○			生産林
2088	ア	18	0	12			○	○	○		○	生産林
2088	ア	18	0	13			○	○	○		○	生産林
2088	ア	19	0	12			○	○	○			生産林
2088	ア	19	0	13			○	○	○			生産林
2088	ア	21	0	12			○	○	○			生産林
2088	ア	22	1	22			○	○	○			生産林
2088	ア	22	2	22			○	○	○			環境林(保全1)
2088	ア	23	0	12			○	○	○			生産林
2088	ア	23	0	13			○	○	○			生産林
2088	ア	24	0	12			○	○	○			生産林
2088	ア	25	0	12			○	○	○			生産林
2088	ア	26	0	22			○	○	○			環境林(保全1)
2088	ア	27	0	12			○	○	○			生産林
2088	ア	28	0	12			○	○	○			生産林
2088	ア	29	0	12			○	○	○			生産林
2088	ア	30	0	12			○	○	○			生産林
2088	ア	31	0	12			○	○	○			生産林
2088	ア	32	0	12			○	○	○		○	生産林
2088	ア	32	0	13			○	○	○		○	生産林
2088	ア	33	0	22			○	○	○			環境林(保全1)
2089	ア	1	0	12			○	○				生産林
2089	ア	1	0	13			○	○				生産林
2089	ア	2	0	12			○	○				生産林
2089	ア	3	0	12			○	○				生産林
2089	ア	3	0	13			○	○				生産林
2089	ア	4	0	13			○	○				生産林
2089	ア	5	0	11			○	○				生産林
2089	ア	6	0	22			○	○				環境林(保全1)
2089	ア	7	0	12			○	○				生産林
2089	ア	8	0	12			○	○				生産林
2089	ア	9	0	12			○	○				生産林
2089	ア	10	0	12			○	○				生産林
2089	ア	11	0	11			○	○				生産林
2089	ア	12	0	12			○	○				生産林
2089	ア	13	0	12			○	○				生産林
2089	ア	13	1	12			○	○				生産林
2089	ア	14	0	12			○	○				生産林
2089	ア	15	0	12			○	○				生産林
2089	ア	16	0	12			○	○				生産林
2089	ア	17	0	12			○	○				生産林
2089	ア	17	1	12			○	○				生産林
2089	ア	18	0	11			○	○				生産林
2089	ア	19	0	12			○	○				生産林
2089	ア	20	0	12			○	○				生産林
2089	ア	21	0	12			○	○			○	生産林
2089	ア	22	0	12			○	○			○	生産林
2089	ア	23	0	12			○	○				生産林
2089	ア	24	0	22			○	○				環境林(保全1)
2089	ア	24	1	13			○	○				生産林
2089	ア	27	0	12			○	○				生産林
2089	ア	27	0	13			○	○				生産林
2089	ア	28	0	12			○	○			○	生産林
2089	ア	29	0	12			○	○				生産林
2089	ア	30	0	12			○	○				生産林
2089	ア	32	0	12			○	○				生産林
2089	ア	33	0	12			○	○				生産林
2089	ア	33	1	12			○	○				生産林
2089	ア	34	0	13			○	○				生産林

機能別一覧表

林班	準 林 班	番 号	枝 番	樹 種	水源涵養 維持増進森林	山地災害防止 土壌保全機能森 林	快適環境形成機 能 維持増進森林	保健機能 維持増進森林	木材生産機能 維持増進森林	伐期の延長を 推進すべき森林 標準伐期齢+10年	長伐期を 推進すべき森林 標準伐期齢×2	三重県型森林 区分
2089	ア	35	0	22			○	○				環境林(保全1)
2089	ア	36	0	12			○	○			○	生産林
2089	ア	36	1	12			○	○				生産林
2089	ア	37	0	12			○	○				生産林
2089	ア	38	0	22			○	○				環境林(保全1)
2089	ア	39	0	13			○	○				生産林
2089	ア	40	0	12			○	○				生産林
2089	ア	40	0	13			○	○				生産林
2089	ア	41	0	13			○	○				生産林
2089	ア	41	1	12			○	○				生産林
2089	ア	42	0	13			○	○				生産林
2089	ア	43	0	12			○	○				生産林
2089	ア	44	0	31			○	○				生産林
2089	ア	45	0	31			○	○				生産林
2089	ア	46	0	31			○	○				生産林
2089	ア	47	0	31			○	○				生産林
2089	ア	48	0	31			○	○				生産林
2089	ア	49	0	31			○	○				生産林
2089	ア	50	0	13			○	○				生産林
2089	ア	51	0	31			○	○				生産林
2089	ア	52	1	31			○	○				生産林
2089	ア	52	2	31			○	○				生産林
2089	ア	53	0	31			○	○				生産林
2089	ア	56	0	12			○	○				生産林
2089	ア	57	0	13			○	○				生産林
2089	ア	58	0	12			○	○				生産林
2089	ア	59	0	12			○	○				生産林
2089	ア	60	0	12			○	○				生産林
2089	ア	61	0	31			○	○				生産林
2089	ア	62	0	12			○	○				生産林
2089	ア	63	0	12			○	○				生産林
2089	ア	64	0	12			○	○				生産林
2089	ア	65	0	12			○	○			○	生産林
2089	ア	66	0	12			○	○				生産林
2089	ア	67	0	22			○	○				環境林(保全1)
2089	ア	68	0	22			○	○				環境林(保全1)
2089	ア	69	0	12			○	○			○	生産林
2089	ア	69	0	22			○	○				環境林(保全1)
2089	ア	70	0	12			○	○				生産林
2089	ア	71	0	12			○	○				生産林
2089	ア	72	0	31			○	○				生産林
2089	ア	73	0	12			○	○				生産林
2089	ア	74	0	12			○	○				生産林
2089	ア	75	0	12			○	○				生産林
2089	ア	76	0	12			○	○				生産林
2089	ア	77	0	12			○	○				生産林
2089	ア	78	0	12			○	○				生産林
2089	ア	79	0	12			○	○				生産林
2089	ア	80	0	11			○	○				生産林
2089	ア	80	0	12			○	○				生産林
2089	ア	81	0	12			○	○				生産林
2089	ア	82	0	12			○	○				生産林
2089	ア	83	0	12			○	○				生産林
2089	ア	84	0	12			○	○				生産林
2089	ア	85	0	12			○	○				生産林
2089	ア	86	0	12			○	○				生産林
2089	ア	87	0	11			○	○				生産林
2089	ア	88	0	12			○	○				生産林
2089	ア	89	0	22			○	○				環境林(保全1)
2089	ア	89	1	12			○	○			○	生産林
2089	ア	89	2	12			○	○				生産林
2089	ア	90	0	12			○	○				生産林
2089	ア	91	0	12			○	○				生産林
2089	ア	91	1	12			○	○				生産林
2089	ア	91	2	12			○	○				生産林
2089	ア	91	3	12			○	○				生産林
2089	ア	91	4	12			○	○				生産林
2089	ア	91	5	12			○	○				生産林
2089	ア	91	6	11			○	○				生産林

機能別一覧表

林班	準 林 班	番 号	枝 番	樹 種	水源涵養 維持増進森林	山地災害防止 土壌保全機能森 林	快適環境形成機 能 維持増進森林	保健機能 維持増進森林	木材生産機能 維持増進森林	伐期の延長を 推進すべき森林 標準伐期齡+10年	長伐期を 推進すべき森林 標準伐期齡×2	三重県型森林 区分
2089	ア	91	6	12			○	○				生産林
2089	ア	91	7	12			○	○				生産林
2089	ア	91	8	12			○	○				生産林
2089	ア	92	0	12			○	○				生産林
2089	ア	93	0	22			○	○				環境林(保全1)
2089	ア	94	0	11			○	○				生産林
2089	ア	95	0	12			○	○				生産林
2089	ア	96	0	22			○	○				生産林
2089	ア	97	0	22			○	○				生産林
2089	ア	98	0	22			○	○				生産林
2090	ア	1	0	22			○	○				環境林(保全1)
2090	ア	2	0	12			○	○				生産林
2090	ア	3	0	12			○	○				生産林
2090	ア	4	0	12			○	○				生産林
2090	ア	5	0	12			○	○				生産林
2090	ア	6	0	12			○	○				生産林
2090	ア	7	0	12			○	○				生産林
2090	ア	8	0	12			○	○				生産林
2090	ア	9	0	12			○	○				生産林
2090	ア	10	0	41			○	○				生産林
2090	ア	11	0	12			○	○				生産林
2090	ア	12	0	12			○	○				生産林
2090	ア	13	0	12			○	○				生産林
2090	ア	14	0	12			○	○				生産林
2090	ア	15	0	12			○	○				生産林
2090	ア	15	0	13			○	○				生産林
2090	ア	16	0	12			○	○				生産林
2090	ア	16	1	12			○	○				生産林
2090	ア	17	1	12			○	○				生産林
2090	ア	17	1	13			○	○				生産林
2090	ア	17	2	12			○	○				生産林
2090	ア	18	0	13			○	○				生産林
2090	ア	19	0	22			○	○				環境林(保全1)
2090	ア	20	0	11			○	○				生産林
2090	ア	20	0	12			○	○				生産林
2090	ア	20	1	12			○	○				生産林
2090	ア	21	0	12			○	○				生産林
2090	ア	22	0	12			○	○				生産林
2090	ア	22	1	11			○	○				生産林
2090	ア	23	0	12			○	○				生産林
2090	ア	24	0	65			○	○				生産林
2090	ア	25	1	11			○	○				生産林
2090	ア	26	0	11			○	○				生産林
2090	ア	27	0	12			○	○				生産林
2090	ア	28	0	12			○	○				生産林
2090	ア	29	0	12			○	○				生産林
2090	ア	30	0	22			○	○				環境林(保全1)
2090	ア	31	0	12			○	○				生産林
2090	ア	32	0	12			○	○				生産林
2090	ア	33	0	12			○	○			○	環境林(保全2)
2090	ア	33	0	13			○	○			○	環境林(保全2)
2090	ア	33	1	11			○	○			○	環境林(保全2)
2090	ア	33	1	12			○	○			○	環境林(保全2)
2090	ア	34	0	12			○	○			○	環境林(保全2)
2090	ア	34	0	13			○	○			○	環境林(保全2)
2090	ア	35	0	22			○	○				環境林(保全1)
2091	ア	1	0	13		○			○		○	環境林(保全2)
2091	ア	1	0	12		○			○		○	環境林(保全2)
2091	ア	2	0	12		○			○		○	環境林(保全2)
2091	ア	3	0	12	○	○			○	○		環境林(保全2)
2091	ア	4	0	12	○	○			○	○		環境林(保全2)
2091	ア	5	0	12	○	○			○	○		環境林(保全2)
2091	ア	6	0	12	○	○			○	○		環境林(保全2)
2091	ア	7	0	12		○			○		○	環境林(保全2)
2091	ア	7	0	13		○			○		○	環境林(保全2)
2091	ア	7	0	13		○			○		○	環境林(保全2)
2091	ア	9	0	12	○	○			○	○		環境林(保全2)
2091	ア	10	0	12		○			○		○	環境林(保全2)
2091	ア	10	0	13		○			○		○	環境林(保全2)

機能別一覧表

林班	準 林 班	番 号	枝 番	樹 種	水源涵養 維持増進森林	山地災害防止 土壌保全機能森 林	快適環境形成機 能 維持増進森林	保健機能 維持増進森林	木材生産機能 維持増進森林	伐期の延長を 推進すべき森林 標準伐期齡+10年	長伐期を 推進すべき森林 標準伐期齡×2	三重県型森林 区分
2091	ア	11	0	11	○	○			○	○		生産林
2091	ア	12	0	12	○	○			○	○		生産林
2091	ア	13	0	12	○	○			○	○		生産林
2091	ア	13	0	13	○	○			○	○		生産林
2092	ア	1	0	12	○	○			○	○		生産林
2092	ア	2	0	12	○	○			○	○		生産林
2092	ア	3	0	12	○	○			○	○		生産林
2092	ア	4	0	12	○	○			○	○		生産林
2092	ア	5	0	12	○	○			○	○		生産林
2092	ア	6	0	12	○	○			○	○		生産林
2092	ア	7	0	12	○	○			○	○		生産林
2092	ア	7	1	22	○	○			○	○		環境林(保全1)
2092	ア	8	0	12	○	○			○	○		生産林
2092	ア	9	0	12	○	○			○	○		生産林
2092	ア	10	0	22	○	○			○	○		環境林(保全1)
2092	ア	11	0	12	○	○			○	○		生産林
2092	ア	12	0	12	○	○			○	○		生産林
2092	ア	13	0	12	○	○			○	○		生産林
2092	ア	14	0	22	○	○			○	○		環境林(保全1)
2092	ア	15	0	12		○			○		○	生産林
2092	ア	15	0	13		○			○		○	生産林
2092	ア	16	0	12		○			○		○	生産林
2092	ア	16	0	13		○			○		○	生産林
2092	ア	17	1	12		○			○		○	生産林
2092	ア	17	2	12	○	○			○	○		生産林
2092	ア	17	2	12	○	○			○	○		生産林
2092	ア	17	2	12	○	○			○	○		生産林
2092	ア	17	3	22	○	○			○	○		生産林
2092	ア	18	0	12	○	○			○	○		生産林
2092	ア	19	0	12	○	○			○	○		生産林
2092	ア	20	0	12	○	○			○	○		生産林
2092	ア	21	0	22	○	○			○	○		環境林(保全1)
2092	ア	22	0	12	○	○			○	○		生産林
2092	ア	23	0	12	○	○			○	○		生産林
2092	ア	24	0	12	○	○			○	○		生産林
2092	ア	25	0	12	○	○			○	○		生産林
2092	ア	26	0	12	○	○			○	○		生産林
2092	ア	27	0	12	○	○			○	○		生産林
2092	ア	28	0	12	○	○			○	○		生産林
2092	ア	29	0	12	○	○			○	○		生産林
2092	ア	30	0	12	○	○			○	○		生産林
2092	ア	31	0	22	○	○			○	○		環境林(保全1)
2092	ア	32	0	12	○	○			○	○		生産林
2092	ア	33	0	11	○	○			○	○		生産林
2092	ア	33	0	12	○	○			○	○		生産林
2092	ア	34	0	12	○	○			○	○		生産林
2092	ア	35	0	12	○	○			○	○		生産林
2093	ア	1	0	12	○	○			○	○		生産林
2093	ア	2	0	11		○			○		○	生産林
2093	ア	2	0	12		○			○		○	生産林
2093	ア	3	0	12		○			○		○	生産林
2093	ア	4	0	22	○	○			○	○		環境林(保全1)
2093	ア	5	0	22	○	○			○	○		環境林(保全1)
2093	ア	5	0	22	○	○			○	○		環境林(保全1)
2093	ア	6	0	12	○	○			○	○		生産林
2093	ア	7	0	22	○	○			○	○		環境林(保全1)
2093	ア	8	0	22	○	○			○	○		環境林(保全1)
2093	ア	9	0	22	○	○			○	○		環境林(保全1)
2093	ア	10	0	22	○	○			○	○		環境林(保全1)
2093	ア	11	0	22	○	○			○	○		環境林(保全1)
2093	ア	11	0	22	○	○			○	○		環境林(保全1)
2093	ア	12	0	22	○	○			○	○		環境林(保全1)
2093	ア	13	0	22	○	○			○	○		環境林(保全1)
2093	ア	14	0	22	○	○			○	○		環境林(保全1)
2093	ア	15	0	22	○	○			○	○		環境林(保全1)
2093	ア	16	0	22	○	○			○	○		環境林(保全1)
2093	ア	17	0	22	○	○			○	○		環境林(保全1)
2093	ア	18	0	12	○	○			○	○		生産林
2093	ア	19	0	22	○	○			○	○		環境林(保全1)

機能別一覧表

林班	準 林 班	番 号	枝 番	樹 種	水源涵養 維持増進森林	山地災害防止 土壌保全機能森 林	快適環境形成機 能 維持増進森林	保健機能 維持増進森林	木材生産機能 維持増進森林	伐期の延長を 推進すべき森林	長伐期を 推進すべき森林	三重県型森林 区分
										標準伐期齡+10年	標準伐期齡×2	
2093	ア	20	0	22	○	○			○	○		環境林(保全1)
2093	ア	20	0	22	○	○			○	○		環境林(保全1)
2093	ア	21	0	22	○	○			○	○		環境林(保全1)
2093	ア	22	0	12	○	○			○	○		生産林
2093	ア	22	1	31	○	○			○	○		生産林
2093	ア	23	0	12	○	○			○	○		生産林
2093	ア	24	0	12	○	○			○	○		生産林
2093	ア	25	0	12	○	○			○	○		生産林
2093	ア	26	0	12	○	○			○	○		生産林
2093	ア	27	0	12	○	○			○	○		生産林
2093	ア	28	0	12	○	○			○	○		生産林
2093	ア	29	0	12	○	○			○	○		生産林
2093	ア	29	0	12	○	○			○	○		生産林
2093	ア	30	0	12	○	○			○	○		生産林
2093	ア	31	0	12	○	○			○	○		生産林
2093	ア	32	0	22	○	○			○	○		環境林(保全1)
2093	ア	33	0	12	○	○			○	○		生産林
2093	ア	34	0	12	○	○			○	○		生産林
2093	ア	35	0	13		○			○		○	生産林
2093	ア	36	0	12	○	○			○	○		生産林
2093	ア	37	0	12	○	○			○	○		生産林
2093	ア	38	0	12	○	○			○	○		生産林
2093	ア	39	0	12	○	○			○	○		生産林
2093	ア	40	0	22	○	○			○	○		生産林
2093	ア	40	0	22	○	○			○	○		生産林
2093	ア	41	0	22	○	○			○	○		環境林(保全1)
2093	ア	42	0	12	○	○			○	○		生産林
2093	ア	43	0	22	○	○			○	○		環境林(保全1)
2093	ア	44	0	22	○	○			○	○		環境林(保全1)
2093	ア	45	0	22	○	○			○	○		環境林(保全1)
2093	ア	46	0	12	○	○			○	○		生産林
2093	ア	47	1	12	○	○			○	○		生産林
2093	ア	47	2	12	○	○			○	○		生産林
2093	ア	48	0	12	○	○			○	○		生産林
2093	ア	49	0	22	○	○			○	○		環境林(保全1)
2093	ア	50	0	22	○	○			○	○		環境林(保全1)
2093	ア	54	0	22	○	○			○	○		環境林(保全1)
2093	ア	56	0	22	○	○			○	○		環境林(保全1)
2093	ア	57	0	22	○	○			○	○		環境林(保全1)
2093	ア	58	0	22	○	○			○	○		環境林(保全1)
2093	ア	59	1	12	○	○			○	○		生産林
2093	ア	59	2	12	○	○			○	○		生産林
2093	ア	60	1	12	○	○			○	○		生産林
2093	ア	60	2	12	○	○			○	○		生産林
2093	ア	61	0	22	○	○			○	○		環境林(保全1)
2093	ア	62	0	12	○	○			○	○		生産林
2093	ア	63	0	22	○	○			○	○		環境林(保全1)
2093	ア	64	0	22	○	○			○	○		環境林(保全1)
2094	ア	1	1	11	○	○			○	○		生産林
2094	ア	1	1	12	○	○			○	○		生産林
2094	ア	1	2	11	○	○			○	○		生産林
2094	ア	2	0	12	○	○			○	○		生産林
2094	ア	3	0	12	○	○			○	○		生産林
2094	ア	4	0	12		○			○		○	環境林(保全1)
2094	ア	5	0	12	○	○			○	○		環境林(保全1)
2094	ア	6	0	12	○	○			○	○		環境林(保全1)
2094	ア	7	0	12	○	○			○	○		環境林(保全1)
2094	ア	8	0	12	○	○			○	○		生産林
2094	ア	9	0	12	○	○			○	○		生産林
2094	ア	10	0	12	○	○			○	○		生産林
2094	ア	11	0	12	○	○			○	○		生産林
2094	ア	12	0	12	○	○			○	○		生産林
2094	ア	13	0	12	○	○			○	○		生産林
2094	ア	14	0	12	○	○			○	○		生産林
2094	ア	15	0	12	○	○			○	○		生産林
2094	ア	16	0	12	○	○			○	○		生産林
2094	ア	17	0	12	○	○			○	○		生産林
2094	ア	18	0	12		○			○		○	生産林
2094	ア	19	0	22	○	○			○	○		環境林(保全1)

機能別一覧表

林班	準 林 班	番 号	枝 番	樹 種	水源涵養 維持増進森林	山地災害防止 土壌保全機能森 林	快適環境形成機 能 維持増進森林	保健機能 維持増進森林	木材生産機能 維持増進森林	伐期の延長を 推進すべき森林 標準伐期齢+10年	長伐期を 推進すべき森林 標準伐期齢×2	三重県型森林 区分
2094	7	20	0	12	○	○			○	○		生産林
2094	7	21	0	12	○	○			○	○		生産林
2094	7	22	0	13	○	○			○	○		生産林
2094	7	23	0	12	○	○			○	○		生産林
2094	7	24	0	12	○	○			○	○		生産林
2094	7	25	0	22	○	○			○	○		環境林(保全1)
2094	7	26	0	12	○	○			○	○		生産林
2094	7	26	1	12	○	○			○	○		生産林
2094	7	27	0	22	○	○			○	○		環境林(保全1)
2094	7	28	0	12		○			○		○	環境林(保全2)
2094	7	28	0	13		○			○		○	環境林(保全2)
2094	7	28	1	12	○	○			○	○		生産林
2094	7	29	0	12		○			○		○	環境林(保全2)
2094	7	30	0	22	○	○			○	○		環境林(保全1)
2094	7	31	0	12		○			○		○	環境林(保全2)
2094	7	32	0	13		○			○		○	環境林(保全2)
2094	7	33	0	12		○			○		○	環境林(保全2)
2094	7	33	0	13		○			○		○	環境林(保全2)
2094	7	34	0	22	○	○			○	○		環境林(保全1)
2094	7	35	0	12		○			○		○	環境林(保全2)
2094	7	36	0	12		○			○		○	環境林(保全2)
2094	7	37	0	22	○	○			○	○		環境林(保全1)
2095	7	1	0	22	○	○			○	○		環境林(保全1)
2095	7	2	0	12		○			○		○	環境林(保全2)
2095	7	2	0	13		○			○		○	環境林(保全2)
2095	7	3	0	22	○	○			○	○		環境林(保全1)
2095	7	4	0	12		○			○		○	環境林(保全2)
2095	7	4	0	12		○			○		○	環境林(保全2)
2095	7	5	0	22	○	○			○	○		環境林(保全1)
2095	7	6	0	12	○	○			○	○		生産林
2095	7	7	0	22	○	○			○	○		環境林(保全1)
2095	7	8	0	22	○	○			○	○		環境林(保全1)
2095	7	9	0	12		○			○		○	環境林(保全2)
2095	7	10	0	12	○	○			○	○		環境林(保全2)
2095	7	11	0	22	○	○			○	○		環境林(保全1)
2095	7	12	0	12	○	○			○	○		生産林
2095	7	13	0	22	○	○			○	○		環境林(保全1)
2095	7	14	0	12	○	○			○	○		生産林
2096	7	1	0	12	○	○			○	○		生産林
2096	7	2	1	22	○	○			○	○		環境林(保全1)
2096	7	2	2	22	○	○			○	○		環境林(保全1)
2096	7	3	0	12	○	○			○	○		生産林
2096	7	4	0	12	○	○			○	○		生産林
2096	7	5	0	12		○			○		○	生産林
2096	7	6	1	12	○	○			○	○		生産林
2096	7	6	3	12	○	○			○	○		生産林
2096	7	6	4	22	○	○			○	○		環境林(保全1)
2096	7	6	5	12	○	○			○	○		生産林
2096	7	6	6	12	○	○			○	○		生産林
2096	7	7	1	12		○			○		○	生産林
2096	7	7	2	12		○			○		○	生産林
2096	7	8	0	12		○			○		○	生産林
2096	7	9	0	12		○			○		○	生産林
2096	7	10	0	22	○	○			○	○		環境林(保全1)
2096	7	11	0	22	○	○			○	○		環境林(保全1)
2096	7	12	0	12		○			○		○	生産林
2096	7	12	0	13		○			○		○	生産林
2096	7	13	0	12		○			○		○	生産林
2096	7	14	0	22	○	○			○	○		環境林(保全1)
2096	7	15	0	22	○	○			○	○		環境林(保全1)
2096	7	16	0	12		○			○		○	生産林
2096	7	17	0	12		○			○		○	生産林
2096	7	18	0	12		○			○		○	生産林
2096	7	19	0	12		○			○		○	生産林
2096	7	20	0	22	○	○			○	○		環境林(保全1)
2096	7	20	1	12	○	○			○	○		生産林
2096	7	20	2	12	○	○			○	○		生産林
2096	7	20	3	12	○	○			○	○		生産林
2096	7	20	4	12	○	○			○	○		生産林

機能別一覧表

林班	準 林 班	番 号	枝 番	樹 種	水源涵養 維持増進森林	山地災害防止 土壌保全機能森 林	快適環境形成機 能 維持増進森林	保健機能 維持増進森林	木材生産機能 維持増進森林	伐期の延長を 推進すべき森林 標準伐期齢+10年	長伐期を 推進すべき森林 標準伐期齢×2	三重県型森林 区分
2096	ア	20	5	12	○	○			○	○		生産林
2096	ア	21	0	12		○			○		○	生産林
2096	ア	22	1	12	○	○			○	○		生産林
2096	ア	22	2	12	○	○			○	○		生産林
2096	ア	22	3	12	○	○			○	○		生産林
2096	ア	22	4	12	○	○			○	○		生産林
2096	ア	23	0	12		○			○		○	生産林
2096	ア	24	0	12		○			○		○	生産林
2096	ア	25	0	22	○	○			○	○		環境林(保全1)
2096	ア	26	0	12	○	○			○	○		生産林
2096	ア	27	0	12	○	○			○	○		生産林
2096	ア	28	0	12	○	○			○	○		生産林
2096	ア	29	0	12	○	○			○	○		生産林
2096	ア	30	0	12	○	○			○	○		生産林
2096	ア	31	0	12	○	○			○	○		生産林
2096	ア	32	0	12	○	○			○	○		生産林
2096	ア	32	0	12	○	○			○	○		生産林
2096	ア	32	0	13	○	○			○	○		生産林
2096	ア	33	1	22	○	○			○	○		環境林(保全1)
2096	ア	33	2	22	○	○			○	○		環境林(保全1)
2096	ア	34	1	12	○	○			○	○		生産林
2096	ア	34	1	13		○			○		○	生産林
2096	ア	34	2	13		○			○		○	生産林
2096	ア	35	0	22	○	○			○	○		環境林(保全1)
2096	ア	36	0	12	○	○			○	○		生産林
2096	ア	37	0	12		○			○		○	生産林
2096	ア	37	0	13		○			○		○	生産林
2096	ア	38	0	12	○	○			○	○		生産林
2096	ア	39	0	12		○			○		○	生産林
2096	ア	40	0	12	○	○			○	○		生産林
2096	ア	41	0	22	○	○			○	○		環境林(保全1)
2096	ア	41	1	12	○	○			○	○		生産林
2096	ア	41	2	12	○	○			○	○		生産林
2096	ア	42	0	12		○			○		○	生産林
2096	ア	43	1	12		○			○		○	生産林
2096	ア	43	1	13		○			○		○	生産林
2096	ア	43	2	13		○			○		○	生産林
2096	ア	43	3	12		○			○		○	生産林
2096	ア	44	0	12	○	○			○	○		生産林
2096	ア	45	0	12		○			○		○	生産林
2096	ア	46	0	12	○	○			○	○		生産林
2096	ア	47	0	12	○	○			○	○		生産林
2097	ア	1	0	12	○	○			○	○		生産林
2097	ア	2	0	22	○	○			○	○		環境林(保全1)
2097	ア	2	1	12	○	○			○	○		生産林
2097	ア	2	2	12	○	○			○	○		生産林
2097	ア	2	3	22	○	○			○	○		環境林(保全1)
2097	ア	3	0	12	○	○			○	○		生産林
2097	ア	4	0	12		○			○		○	生産林
2097	ア	4	0	13		○			○		○	生産林
2097	ア	5	0	12	○	○			○	○		生産林
2097	ア	6	0	12	○	○			○	○		生産林
2097	ア	7	1	12	○	○			○	○		生産林
2097	ア	7	2	12	○	○			○	○		生産林
2097	ア	8	0	12	○	○			○	○		生産林
2097	ア	9	0	12	○	○			○	○		生産林
2097	ア	10	0	12	○	○			○	○		生産林
2097	ア	11	0	12	○	○			○	○		生産林
2097	ア	12	0	12	○	○			○	○		生産林
2097	ア	13	0	12	○	○			○	○		生産林
2097	ア	14	0	12		○			○		○	生産林
2097	ア	15	0	12		○			○		○	生産林
2097	ア	16	0	22	○	○			○	○		環境林(保全1)
2097	ア	17	0	12	○	○			○	○		生産林
2097	ア	18	0	12	○	○			○	○		生産林
2097	ア	19	0	22	○	○			○	○		環境林(保全1)
2097	ア	20	0	12	○	○			○	○		生産林
2097	ア	23	0	12	○	○			○	○		生産林
2097	ア	23	0	13	○	○			○	○		生産林

機能別一覧表

林班	準 林 班	番 号	枝 番	樹 種	水源涵養 維持増進森林	山地災害防止 土壌保全機能森 林	快適環境形成機 能 維持増進森林	保健機能 維持増進森林	木材生産機能 維持増進森林	伐期の延長を 推進すべき森林 標準伐期齡+10年	長伐期を 推進すべき森林 標準伐期齡×2	三重県型森林 区分
2097	ア	24	0	12	○	○			○	○		生産林
2097	ア	25	0	22	○	○			○	○		環境林(保全1)
2097	ア	26	0	12	○	○			○	○		生産林
2097	ア	27	0	12	○	○			○	○		生産林
2097	ア	27	0	13	○	○			○	○		生産林
2097	ア	28	0	12	○	○			○	○		生産林
2097	ア	28	0	13	○	○			○	○		生産林
2097	ア	29	0	12	○	○			○	○		生産林
2097	ア	29	0	13	○	○			○	○		生産林
2097	ア	30	0	12	○	○			○	○		生産林
2097	ア	30	0	13	○	○			○	○		生産林
2097	ア	31	0	13	○	○			○	○		生産林
2097	ア	32	0	12	○	○			○	○		生産林
2097	ア	32	0	13	○	○			○	○		生産林
2097	ア	33	0	12	○	○			○	○		生産林
2097	ア	33	0	13	○	○			○	○		生産林
2097	ア	34	0	12	○	○			○	○		生産林
2097	ア	34	0	13	○	○			○	○		生産林
2097	ア	35	0	22	○	○			○	○		環境林(保全1)
2097	ア	36	0	12	○	○			○	○		生産林
2097	ア	37	0	12	○	○			○	○		生産林
2097	ア	38	0	12	○	○			○	○		生産林
2097	ア	39	0	12	○	○			○	○		生産林
2097	ア	40	0	12	○	○			○	○		生産林
2097	ア	40	1	62	○	○			○	○		生産林
2097	ア	41	0	12	○	○			○	○		生産林
2097	ア	42	0	13		○			○		○	生産林
2097	ア	43	0	12	○	○			○	○		生産林
2097	ア	43	0	63	○	○			○	○		生産林
2097	ア	44	0	12	○	○			○	○		生産林
2097	ア	45	0	22	○	○			○	○		環境林(保全1)
2097	ア	47	0	12	○	○			○	○		生産林
2097	ア	48	0	13	○	○			○	○		生産林
2097	ア	48	0	22	○	○			○	○		生産林
2097	ア	48	1	65	○	○			○	○		生産林
2097	ア	49	0	12	○	○			○	○		生産林
2097	ア	50	0	12	○	○			○	○		生産林
2097	ア	51	0	11	○	○			○	○		生産林
2097	ア	52	0	12	○	○			○	○		生産林
2097	ア	53	0	12	○	○			○	○		生産林
2097	ア	54	0	22	○	○			○	○		環境林(保全1)
2097	ア	55	0	13	○	○			○	○		生産林
2097	ア	56	0	11	○	○			○	○		生産林
2097	ア	57	0	22	○	○			○	○		生産林
2097	ア	58	0	12	○	○			○	○		生産林
2097	ア	59	0	11	○	○			○	○		生産林
2097	ア	60	0	13		○			○		○	生産林
2097	ア	61	0	13		○			○		○	生産林
2097	ア	61	0	12		○			○		○	生産林
2097	ア	62	0	12	○	○			○	○		生産林
2097	ア	63	0	12	○	○			○	○		生産林
2097	ア	64	0	11	○	○			○	○		生産林
2097	ア	65	0	11	○	○			○	○		生産林
2097	ア	66	0	11	○	○			○	○		生産林
2097	ア	67	0	11	○	○			○	○		生産林
2097	ア	68	0	11	○	○			○	○		生産林
2097	ア	69	0	11	○	○			○	○		生産林
2097	ア	70	0	11	○	○			○	○		生産林
2097	ア	71	0	11	○	○			○	○		生産林
2098	ア	1	0	12	○	○			○	○		生産林
2098	ア	2	0	31	○	○			○	○		生産林
2098	ア	3	0	12	○	○			○	○		生産林
2098	ア	4	0	12	○	○			○	○		生産林
2098	ア	5	0	12	○	○			○	○		生産林
2098	ア	6	0	11	○	○			○	○		生産林
2098	ア	7	0	12		○			○		○	生産林
2098	ア	8	0	13		○			○		○	生産林
2098	ア	9	0	12	○	○			○	○		生産林
2098	ア	10	0	12	○	○			○	○		生産林

機能別一覧表

林班	準 林 班	番 号	枝 番	樹 種	水源涵養 維持増進森林	山地災害防止 土壌保全機能森 林	快適環境形成機 能 維持増進森林	保健機能 維持増進森林	木材生産機能 維持増進森林	伐期の延長を 推進すべき森林 標準伐期齢+10年	長伐期を 推進すべき森林 標準伐期齢×2	三重県型森林 区分
2098	7	11	0	12	○	○			○	○		生産林
2098	7	12	0	12	○	○			○	○		生産林
2098	7	12	0	12	○	○			○	○		生産林
2098	7	13	0	12	○	○			○	○		生産林
2098	7	14	1	12	○	○			○	○		生産林
2098	7	14	2	12	○	○			○	○		生産林
2098	7	15	0	12		○			○		○	生産林
2098	7	15	0	13		○			○		○	生産林
2098	7	16	0	12	○	○			○	○		生産林
2098	7	17	0	12		○			○		○	生産林
2098	7	17	0	63	○	○			○	○		生産林
2098	7	18	0	13	○	○			○	○		生産林
2098	7	19	0	12	○	○			○	○		生産林
2098	7	20	0	12	○	○			○	○		生産林
2098	7	21	0	12	○	○			○	○		生産林
2098	7	22	0	12	○	○			○	○		生産林
2098	7	23	0	13	○	○			○	○		生産林
2098	7	24	0	12	○	○			○	○		生産林
2098	7	25	0	12	○	○			○	○		生産林
2098	7	26	0	22	○	○			○	○		環境林(保全1)
2098	7	27	0	31	○	○			○	○		生産林
2098	7	27	1	31	○	○			○	○		生産林
2098	7	28	0	31	○	○			○	○		生産林
2098	7	29	0	31		○			○		○	生産林
2098	7	30	0	31	○	○			○	○		生産林
2098	7	31	0	31	○	○			○	○		生産林
2098	7	32	0	31	○	○			○	○		生産林
2098	7	33	0	12	○	○			○	○		生産林
2098	7	34	0	12	○	○			○	○		生産林
2098	7	35	0	12	○	○			○	○		生産林
2098	7	36	0	12	○	○			○	○		生産林
2098	7	37	0	12	○	○			○	○		生産林
2098	7	38	0	12	○	○			○	○		生産林
2098	7	39	0	12	○	○			○	○		生産林
2098	7	40	0	11	○	○			○	○		生産林
2098	7	41	0	13		○			○		○	生産林
2098	7	42	0	11	○	○			○	○		生産林
2098	7	43	0	12	○	○			○	○		生産林
2098	7	44	0	22	○	○			○	○		環境林(保全1)
2098	7	45	0	12	○	○			○	○		生産林
2098	7	46	0	13		○			○		○	生産林
2098	7	47	0	12	○	○			○	○		生産林
2098	7	48	0	12	○	○			○	○		生産林
2098	7	48	1	12	○	○			○	○		生産林
2098	7	49	0	12	○	○			○	○		生産林
2098	7	50	0	11	○	○			○	○		生産林
2098	7	50	0	12	○	○			○	○		生産林
2098	7	51	0	11	○	○			○	○		生産林
2098	7	51	0	12	○	○			○	○		生産林
2098	7	51	0	11	○	○			○	○		生産林
2098	7	51	0	12	○	○			○	○		生産林
2098	7	52	0	12	○	○			○	○		生産林
2098	7	52	0	11	○	○			○	○		生産林
2098	7	52	0	12	○	○			○	○		生産林
2098	7	53	0	12	○	○			○	○		生産林
2098	7	54	0	12	○	○			○	○		生産林
2098	7	55	0	13	○	○			○	○		生産林
2098	7	55	0	12	○	○			○	○		生産林
2098	7	55	0	65	○	○			○	○		生産林
2098	7	56	0	12	○	○			○	○		生産林
2098	7	57	0	12	○	○			○	○		生産林
2098	7	58	0	13	○	○			○	○		生産林
2098	7	59	0	12	○	○			○	○		生産林
2098	7	60	0	12	○	○			○	○		生産林
2098	7	61	0	12	○	○			○	○		生産林
2098	7	62	0	12	○	○			○	○		生産林
2098	7	63	0	12	○	○			○	○		生産林
2098	7	64	0	12	○	○			○	○		生産林
2098	7	65	0	41	○	○			○	○		生産林

機能別一覧表

林班	準 林 班	番 号	枝 番	樹 種	水源涵養 維持増進森林	山地災害防止 土壌保全機能森 林	快適環境形成機 能 維持増進森林	保健機能 維持増進森林	木材生産機能 維持増進森林	伐期の延長を 推進すべき森林 標準伐期齢+10年	長伐期を 推進すべき森林 標準伐期齢×2	三重県型森林 区分
2098	ア	66	0	11	○	○			○	○		生産林
2098	ア	67	0	12	○	○			○	○		生産林
2098	ア	68	0	12	○	○			○	○		生産林
2098	ア	69	0	11	○	○			○	○		生産林
2098	ア	70	0	12	○	○			○	○		生産林
2098	ア	71	0	12	○	○			○	○		生産林
2098	ア	72	0	12	○	○			○	○		生産林
2098	ア	73	0	12	○	○			○	○		生産林
2098	ア	74	0	12	○	○			○	○		生産林
2098	ア	74	0	22	○	○			○	○		環境林(保全1)
2099	ア	1	0	22	○	○			○	○		環境林(保全1)
2099	ア	2	0	12	○	○			○	○		生産林
2099	ア	3	0	12	○	○			○	○		生産林
2099	ア	4	0	12	○	○			○	○		生産林
2099	ア	5	0	12	○	○			○	○		生産林
2099	ア	6	0	12	○	○			○	○		生産林
2099	ア	7	0	12	○	○			○	○		生産林
2099	ア	8	0	12	○	○			○	○		生産林
2099	ア	8	0	13	○	○			○	○		生産林
2099	ア	9	0	12	○	○			○	○		生産林
2099	ア	9	0	13	○	○			○	○		生産林
2099	ア	10	0	12	○	○			○	○		生産林
2099	ア	10	0	13	○	○			○	○		生産林
2099	ア	10	1	12	○	○			○	○		生産林
2099	ア	11	0	12	○	○			○	○		生産林
2099	ア	11	0	13	○	○			○	○		生産林
2099	ア	12	0	12	○	○			○	○		生産林
2099	ア	13	1	12	○	○			○	○		生産林
2099	ア	13	2	12	○	○			○	○		生産林
2099	ア	13	3	12	○	○			○	○		生産林
2099	ア	13	3	22	○	○			○	○		環境林(保全1)
2099	ア	14	0	13	○	○			○	○		生産林
2099	ア	14	1	12	○	○			○	○		生産林
2099	ア	15	0	12	○	○			○	○		生産林
2099	ア	16	1	12	○	○			○	○		生産林
2099	ア	16	2	22	○	○			○	○		環境林(保全1)
2099	ア	17	0	12	○	○			○	○		生産林
2099	ア	18	0	22	○	○			○	○		環境林(保全1)
2099	ア	19	0	12	○	○			○	○		生産林
2099	ア	20	0	12	○	○			○	○		生産林
2099	ア	20	0	22	○	○			○	○		環境林(保全1)
2099	ア	21	0	12	○	○			○	○		生産林
2099	ア	22	0	13	○	○			○	○		生産林
2099	ア	23	0	12	○	○			○	○		生産林
2100	ア	1	0	12	○	○			○	○		生産林
2100	ア	2	0	13	○	○			○	○		生産林
2100	ア	3	0	13	○	○			○	○		生産林
2100	ア	4	0	13	○	○			○	○		生産林
2100	ア	5	0	12	○	○			○	○		生産林
2100	ア	5	0	13	○	○			○	○		生産林
2100	ア	6	0	12	○	○			○	○		生産林
2100	ア	7	0	12	○	○			○	○		生産林
2100	ア	8	0	12	○	○			○	○		生産林
2100	ア	9	0	22	○	○			○	○		環境林(保全1)
2100	ア	10	0	12	○	○			○	○		生産林
2100	ア	11	0	22	○	○			○	○		環境林(保全1)
2100	ア	12	0	12	○	○			○	○		生産林
2100	ア	13	0	11	○	○			○	○		生産林
2100	ア	13	0	12	○	○			○	○		生産林
2100	ア	14	0	12	○	○			○	○		生産林
2100	ア	15	0	12	○	○			○	○		生産林
2100	ア	16	0	12	○	○			○	○		生産林
2100	ア	17	0	12	○	○			○	○		生産林
2100	ア	17	0	13	○	○			○	○		生産林
2100	ア	18	0	12	○	○			○	○		生産林
2100	ア	19	0	12	○	○			○	○		生産林
2100	ア	20	0	12	○	○			○	○		生産林
2100	ア	21	0	12	○	○			○	○		生産林
2100	ア	22	0	12	○	○			○	○		生産林

機能別一覧表

林班	準 林 班	番 号	枝 番	樹 種	水源涵養 維持増進森林	山地災害防止 土壌保全機能森 林	快適環境形成機 能 維持増進森林	保健機能 維持増進森林	木材生産機能 維持増進森林	伐期の延長を 推進すべき森林	長伐期を 推進すべき森林	三重県型森林 区分
										標準伐期齡+10年	標準伐期齡×2	
2100	ア	23	0	12	○	○			○	○		生産林
2100	ア	23	0	22	○	○			○	○		環境林(保全1)
2100	ア	23	1	12	○	○			○	○		生産林
2100	ア	24	0	12	○	○			○	○		生産林
2100	ア	24	0	13	○	○			○	○		生産林
2100	ア	25	0	12	○	○			○	○		生産林
2100	ア	25	0	13	○	○			○	○		生産林
2100	ア	26	0	22	○	○			○	○		環境林(保全1)
2100	ア	27	0	12	○	○			○	○		生産林
2100	ア	27	0	13	○	○			○	○		生産林
2100	ア	28	0	22	○	○			○	○		環境林(保全1)
2100	ア	29	0	12	○	○			○	○		生産林
2100	ア	30	0	22	○	○			○	○		環境林(保全1)
2100	ア	30	1	12	○	○			○	○		生産林
2100	ア	31	0	12	○	○			○	○		生産林
2100	ア	32	0	11	○	○			○	○		生産林
2100	ア	32	0	12	○	○			○	○		生産林
2100	ア	32	1	12	○	○			○	○		生産林
2100	ア	33	0	13	○	○			○	○		生産林
2100	ア	33	0	12	○	○			○	○		生産林
2100	ア	34	0	13	○	○			○	○		生産林
2100	ア	35	0	12	○	○			○	○		生産林
2100	ア	35	1	12	○	○			○	○		生産林
2100	ア	36	0	22	○	○			○	○		環境林(保全1)
2100	ア	36	1	12	○	○			○	○		生産林
2100	ア	36	2	12	○	○			○	○		生産林
2100	ア	37	0	12	○	○			○	○		生産林
2100	ア	38	0	12	○	○			○	○		生産林
2101	ア	1	0	12	○	○			○	○		生産林
2101	ア	1	0	22	○	○			○	○		環境林(保全1)
2101	ア	1	1	12	○	○			○	○		生産林
2101	ア	2	0	12	○	○			○	○		生産林
2101	ア	3	0	12	○	○			○	○		生産林
2101	ア	4	0	12	○	○			○	○		生産林
2101	ア	4	0	22	○	○			○	○		環境林(保全1)
2101	ア	5	0	12	○	○			○	○		生産林
2101	ア	5	0	22	○	○			○	○		環境林(保全1)
2101	ア	5	1	11	○	○			○	○		生産林
2101	ア	6	0	12	○	○			○	○		生産林
2101	ア	7	0	22	○	○			○	○		環境林(保全1)
2101	ア	8	0	12	○	○			○	○		生産林
2101	ア	9	0	12	○	○			○	○		生産林
2101	ア	9	0	22	○	○			○	○		環境林(保全1)
2101	ア	10	0	12	○	○			○	○		生産林
2101	ア	11	0	11	○	○			○	○		生産林
2101	ア	11	0	22	○	○			○	○		環境林(保全1)
2101	ア	12	0	12	○	○			○	○		生産林
2101	ア	13	0	11	○	○			○	○		生産林
2101	ア	13	0	12	○	○			○	○		生産林
2101	ア	13	0	22	○	○			○	○		環境林(保全1)
2101	ア	14	0	12	○	○			○	○		生産林
2101	ア	14	0	22	○	○			○	○		環境林(保全1)
2101	ア	15	0	12	○	○			○	○		生産林
2101	ア	16	0	12	○	○			○	○		生産林
2101	ア	17	0	12	○	○			○	○		生産林
2101	ア	18	0	12	○	○			○	○		生産林
2101	ア	19	0	12	○	○			○	○		生産林
2101	ア	19	1	12	○	○			○	○		生産林
2101	ア	19	2	12	○	○			○	○		生産林
2101	ア	19	2	22	○	○			○	○		環境林(保全1)
2101	ア	20	0	12	○	○			○	○		生産林
2101	ア	21	0	12	○	○			○	○		生産林
2101	ア	22	0	12	○	○			○	○		生産林
2101	ア	23	0	12	○	○			○	○		生産林
2101	ア	24	0	12	○	○			○	○		生産林
2101	ア	25	0	12	○	○			○	○		生産林
2101	ア	26	0	12	○	○			○	○		生産林
2101	ア	27	0	12	○	○			○	○		生産林
2101	ア	27	0	13	○	○			○	○		生産林

機能別一覧表

林班	準 林 班	番 号	枝 番	樹 種	水源涵養 維持増進森林	山地災害防止 土壌保全機能森 林	快適環境形成機 能 維持増進森林	保健機能 維持増進森林	木材生産機能 維持増進森林	伐期の延長を 推進すべき森林 標準伐期齡+10年	長伐期を 推進すべき森林 標準伐期齡×2	三重県型森林 区分
2101	ア	28	0	11	○	○			○	○		生産林
2101	ア	28	0	13	○	○			○	○		生産林
2102	ア	1	0	12	○	○			○	○		生産林
2102	ア	2	0	12	○	○			○	○		生産林
2102	ア	3	0	12	○	○			○	○		生産林
2102	ア	4	0	12	○	○			○	○		生産林
2102	ア	5	0	12	○	○			○	○		生産林
2102	ア	6	0	12	○	○			○	○		生産林
2102	ア	6	1	12	○	○			○	○		生産林
2102	ア	6	2	12	○	○			○	○		生産林
2102	ア	6	3	12	○	○			○	○		生産林
2102	ア	6	4	12	○	○			○	○		生産林
2102	ア	6	4	13	○	○			○	○		生産林
2102	ア	6	5	12	○	○			○	○		生産林
2102	ア	6	6	12	○	○			○	○		生産林
2102	ア	6	7	22	○	○			○	○		環境林(保全1)
2102	ア	7	0	12	○	○			○	○		生産林
2102	ア	8	0	12	○	○			○	○		生産林
2102	ア	9	0	12	○	○			○	○		生産林
2102	ア	10	0	11	○	○			○	○		生産林
2103	ア	1	0	12	○	○			○	○		生産林
2103	ア	2	0	12	○	○			○	○		生産林
2103	ア	3	0	12	○	○			○	○		生産林
2103	ア	3	1	11	○	○			○	○		生産林
2103	ア	4	0	11	○	○			○	○		生産林
2103	ア	5	0	12	○	○			○	○		生産林
2103	ア	5	0	13	○	○			○	○		生産林
2103	ア	6	0	12	○	○			○	○		生産林
2103	ア	7	0	12	○	○			○	○		生産林
2103	ア	8	0	12	○	○			○	○		生産林
2103	ア	9	0	12	○	○			○	○		生産林
2103	ア	10	0	12	○	○			○	○		生産林
2103	ア	11	0	11	○	○			○	○		生産林
2103	ア	12	0	11	○	○			○	○		生産林
2103	ア	13	0	11	○	○			○	○		生産林
2103	ア	14	0	12	○	○			○	○		生産林
2103	ア	15	0	11	○	○			○	○		生産林
2103	ア	16	0	12	○	○			○	○		生産林
2103	ア	17	0	12	○	○			○	○		生産林
2103	ア	18	0	12	○	○			○	○		生産林
2103	ア	19	0	11	○	○			○	○		生産林
2103	ア	20	0	12	○	○			○	○		生産林
2103	ア	21	0	12	○	○			○	○		生産林
2103	ア	22	0	12	○	○			○	○		生産林
2103	ア	23	0	12	○	○			○	○		生産林
2103	ア	24	0	12	○	○			○	○		生産林
2103	ア	25	0	22	○	○			○	○		環境林(保全1)
2103	ア	26	0	12	○	○			○	○		生産林
2103	ア	27	0	12	○	○			○	○		生産林
2103	ア	27	0	12	○	○			○	○		生産林
2103	ア	28	0	12	○	○			○	○		生産林
2103	ア	29	0	22	○	○			○	○		環境林(保全1)
2103	ア	30	0	11	○	○			○	○		生産林
2103	ア	30	0	12	○	○			○	○		生産林
2103	ア	30	0	12	○	○			○	○		生産林
2103	ア	31	0	22	○	○			○	○		環境林(保全1)
2103	ア	32	0	22	○	○			○	○		環境林(保全1)
2103	ア	33	0	12	○	○			○	○		生産林
2103	ア	34	0	12	○	○			○	○		生産林
2103	ア	35	0	12	○	○			○	○		生産林
2103	ア	36	0	12	○	○			○	○		生産林
2103	ア	37	0	12	○	○			○	○		生産林
2103	ア	39	0	12	○	○			○	○		生産林
2103	ア	40	0	12	○	○			○	○		生産林
2103	ア	41	0	12	○	○			○	○		生産林
2103	ア	42	0	12	○	○			○	○		生産林
2103	ア	43	0	11	○	○			○	○		生産林
2103	ア	43	0	12	○	○			○	○		生産林
2103	ア	43	0	22	○	○			○	○		環境林(保全1)

機能別一覧表

林班	準 林 班	番 号	枝 番	樹 種	水源涵養 維持増進森林	山地災害防止 土壌保全機能森 林	快適環境形成機 能 維持増進森林	保健機能 維持増進森林	木材生産機能 維持増進森林	伐期の延長を 推進すべき森林 標準伐期齢+10年	長伐期を 推進すべき森林 標準伐期齢×2	三重県型森林 区分
2103	ア	44	1	12	○	○			○	○		生産林
2103	ア	44	2	22	○	○			○	○		環境林(保全1)
2103	ア	45	0	12	○	○			○	○		生産林
2103	ア	46	0	12	○	○			○	○		生産林
2103	ア	47	0	12	○	○			○	○		生産林
2103	ア	48	0	22	○	○			○	○		環境林(保全1)
2103	ア	49	0	12		○			○		○	生産林
2103	ア	50	0	22	○	○			○	○		環境林(保全1)
2104	ア	1	0	12		○			○		○	生産林
2104	ア	1	0	12		○			○		○	生産林
2104	ア	2	0	12		○			○		○	生産林
2104	ア	3	0	22	○	○			○	○		環境林(保全1)
2104	ア	4	0	12		○			○		○	生産林
2104	ア	4	0	13		○			○		○	生産林
2104	ア	5	0	12	○	○			○	○		生産林
2104	ア	6	0	12	○	○			○	○		生産林
2104	ア	7	0	12	○	○			○	○		生産林
2104	ア	8	0	22	○	○			○	○		環境林(保全1)
2104	ア	9	0	12	○	○			○	○		生産林
2104	ア	10	0	12	○	○			○	○		生産林
2104	ア	11	0	12	○	○			○	○		生産林
2104	ア	12	0	22	○	○			○	○		環境林(保全1)
2104	ア	13	0	12	○	○			○	○		生産林
2104	ア	14	0	12	○	○			○	○		生産林
2104	ア	15	0	12	○	○			○	○		生産林
2104	ア	16	0	22	○	○			○	○		環境林(保全1)
2104	ア	17	0	12	○	○			○	○		生産林
2104	ア	18	0	12		○			○		○	生産林
2104	ア	19	0	12	○	○			○	○		生産林
2104	ア	26	0	12	○	○			○	○		生産林
2104	ア	27	0	12		○			○		○	生産林
2104	ア	27	0	22		○			○		○	生産林
2104	ア	29	0	11	○	○			○	○		生産林
2104	ア	29	0	12	○	○			○	○		生産林
2104	ア	35	0	12	○	○			○	○		生産林
2104	ア	37	1	12	○	○			○	○		生産林
2104	ア	37	2	12	○	○			○	○		生産林
2104	ア	37	3	12	○	○			○	○		生産林
2104	ア	37	4	12	○	○			○	○		生産林
2104	ア	37	5	12	○	○			○	○		生産林
2104	ア	37	6	12	○	○			○	○		生産林
2104	ア	38	0	65	○	○			○	○		生産林
2104	ア	39	1	12	○	○			○	○		生産林
2104	ア	39	2	11	○	○			○	○		生産林
2104	ア	39	0	12	○	○			○	○		生産林
2104	ア	39	0	12	○	○			○	○		生産林
2104	ア	39	0	12	○	○			○	○		生産林
2105	ア	1	0	12	○	○			○	○		生産林
2105	ア	2	0	12	○	○			○	○		生産林
2105	ア	3	0	12	○	○			○	○		生産林
2105	ア	4	0	12	○	○			○	○		生産林
2105	ア	5	0	12	○	○			○	○		生産林
2105	ア	6	0	11	○	○			○	○		生産林
2105	ア	7	0	11	○	○			○	○		生産林
2105	ア	8	0	12	○	○			○	○		生産林
2105	ア	9	0	22	○	○			○	○		環境林(保全1)
2105	ア	10	0	21	○	○			○	○		生産林
2105	ア	11	0	12	○	○			○	○		生産林
2105	ア	12	0	11	○	○			○	○		生産林
2105	ア	13	0	12	○	○			○	○		生産林
2105	ア	13	1	12	○	○			○	○		生産林
2105	ア	14	0	12	○	○			○	○		生産林
2105	ア	15	0	13	○	○			○	○		生産林
2105	ア	16	0	12	○	○			○	○		生産林
2105	ア	17	0	12	○	○			○	○		生産林
2105	ア	18	0	12	○	○			○	○		生産林
2105	ア	19	0	12	○	○			○	○		生産林
2105	ア	20	0	22	○	○			○	○		環境林(保全1)
2105	ア	21	0	12	○	○			○	○		生産林

機能別一覧表

林班	準 林 班	番 号	枝 番	樹 種	水源涵養 維持増進森林	山地災害防止 土壌保全機能森 林	快適環境形成機 能 維持増進森林	保健機能 維持増進森林	木材生産機能 維持増進森林	伐期の延長を 推進すべき森林 標準伐期齡+10年	長伐期を 推進すべき森林 標準伐期齡×2	三重県型森林 区分
2105	7	22	0	12	○	○			○	○		生産林
2105	7	23	0	12	○	○			○	○		生産林
2105	7	24	0	11	○	○			○	○		生産林
2105	7	24	0	12	○	○			○	○		生産林
2105	7	25	0	12	○	○			○	○		生産林
2105	7	26	0	12	○	○			○	○		生産林
2105	7	27	0	12	○	○			○	○		生産林
2105	7	28	0	12	○	○			○	○		生産林
2105	7	29	0	12	○	○			○	○		生産林
2105	7	30	0	12	○	○			○	○		生産林
2105	7	31	0	12	○	○			○	○		生産林
2105	7	32	0	12	○	○			○	○		生産林
2105	7	33	0	12	○	○			○	○		生産林
2105	7	34	0	12	○	○			○	○		生産林
2105	7	35	0	22	○	○			○	○		環境林(保全1)
2105	7	36	0	22	○	○			○	○		環境林(保全1)
2105	7	37	0	12	○	○			○	○		生産林
2105	7	38	0	12	○	○			○	○		生産林
2105	7	39	0	12	○	○			○	○		生産林
2105	7	40	0	12	○	○			○	○		生産林
2105	7	41	0	12	○	○			○	○		生産林
2105	7	42	0	12	○	○			○	○		生産林
2105	7	43	0	12	○	○			○	○		生産林
2105	7	44	0	12	○	○			○	○		生産林
2105	7	45	0	22	○	○			○	○		環境林(保全1)
2105	7	46	0	12		○			○		○	環境林(保全2)
2105	7	46	0	12		○			○		○	環境林(保全2)
2105	7	46	1	12	○	○			○			環境林(保全2)
2105	7	46	1	11	○	○			○			環境林(保全2)
2105	7	47	0	22	○	○			○			環境林(保全1)
2105	7	48	0	13		○			○		○	環境林(保全2)
2105	7	48	0	12		○			○		○	環境林(保全2)
2105	7	49	0	12		○			○		○	環境林(保全2)
2105	7	49	1	12	○	○			○			環境林(保全2)
2105	7	50	0	12		○			○		○	環境林(保全2)
2105	7	51	0	22	○	○			○			環境林(保全1)
2105	7	52	0	12		○			○		○	環境林(保全2)
2105	7	53	0	13	○	○			○			環境林(保全2)
2105	7	53	0	12	○	○			○			環境林(保全2)
2105	7	54	0	12	○	○			○			環境林(保全2)
2105	7	55	0	13	○	○			○			環境林(保全2)
2105	7	56	0	12	○	○			○			生産林
2105	7	57	0	12	○	○			○			生産林
2105	7	58	0	12	○	○			○			生産林
2105	7	59	0	12	○	○			○			生産林
2105	7	60	0	12	○	○			○			生産林
2105	7	61	0	12	○	○			○			生産林
2105	7	62	0	12	○	○			○			生産林
2105	7	63	0	12	○	○			○			生産林
2105	7	64	0	12	○	○			○			生産林
2105	7	65	0	12		○			○		○	環境林(保全2)
2105	7	65	0	13		○			○		○	環境林(保全2)
2105	7	66	0	12	○	○			○			生産林
2105	7	67	0	12	○	○			○			生産林
2105	7	68	0	41	○	○			○			生産林
2105	7	69	0	11	○	○			○			生産林
2105	7	69	0	12	○	○			○			生産林
2105	7	69	0	13	○	○			○			生産林
2105	7	70	0	11	○	○			○			生産林
2105	7	71	0	11	○	○			○			生産林
2106	7	1	0	11	○	○	○	○	○	○		生産林
2106	7	2	0	13	○	○	○	○	○	○		生産林
2106	7	3	0	13	○	○	○	○	○	○		生産林
2106	7	4	0	13	○	○	○	○	○	○		生産林
2106	7	4	0	12	○	○	○	○	○	○		生産林
2106	7	4	1	12		○	○	○	○		○	生産林
2106	7	4	1	22	○	○	○	○	○	○		環境林(保全1)
2106	7	5	0	12		○	○	○	○		○	生産林
2106	7	6	0	22	○	○	○	○	○	○		環境林(保全1)

機能別一覧表

林班	準 林 班	番 号	枝 番	樹 種	水源涵養 維持増進森林	山地災害防止 土壌保全機能森 林	快適環境形成機 能 維持増進森林	保健機能 維持増進森林	木材生産機能 維持増進森林	伐期の延長を 推進すべき森林 標準伐期齢+10年	長伐期を 推進すべき森林 標準伐期齢×2	三重県型森林 区分
2106	ア	7	0	13		○	○	○	○		○	生産林
2106	ア	8	0	22	○	○	○	○	○	○		環境林(保全1)
2106	ア	9	0	12	○	○	○	○	○	○		生産林
2106	ア	10	0	22	○	○	○	○	○	○		環境林(保全1)
2106	ア	11	0	13		○	○	○	○		○	環境林(保全2)
2106	ア	12	0	63	○	○	○	○	○	○		生産林
2106	ア	13	0	12	○	○	○	○	○	○		生産林
2106	ア	14	0	12		○	○	○	○		○	環境林(保全2)
2106	ア	14	1	22	○	○	○	○	○	○		環境林(保全1)
2106	ア	14	2	12		○	○	○	○		○	環境林(保全2)
2106	ア	15	0	22	○	○	○	○	○	○		環境林(保全1)
2106	ア	16	0	12	○	○	○	○	○	○		環境林(保全2)
2106	ア	17	0	12	○	○	○	○	○	○		環境林(保全2)
2106	ア	18	0	31	○	○	○	○	○	○		環境林(保全2)
2106	ア	19	0	31	○	○	○	○	○	○		環境林(保全2)
2106	ア	20	0	12	○	○	○	○	○	○		環境林(保全2)
2106	ア	21	0	12	○	○	○	○	○	○		環境林(保全2)
2106	ア	22	0	22	○	○	○	○	○	○		環境林(保全1)
2106	ア	23	0	13	○	○	○	○	○	○		環境林(保全2)
2106	ア	24	0	12	○	○	○	○	○	○		生産林
2106	ア	25	0	12	○	○	○	○	○	○		生産林
2106	ア	25	1	32	○	○	○	○	○	○		生産林
2107	ア	1	0	12	○	○	○	○		○		環境林(保全2)
2107	ア	2	0	13		○	○	○			○	環境林(保全2)
2107	ア	3	0	12		○	○	○			○	環境林(保全2)
2107	ア	3	0	13		○	○	○			○	環境林(保全2)
2107	ア	4	0	13		○	○	○			○	環境林(保全2)
2107	ア	5	0	13		○	○	○			○	環境林(保全2)
2107	ア	6	0	12		○	○	○			○	生産林
2107	ア	6	0	13		○	○	○			○	生産林
2107	ア	7	0	12	○	○	○	○		○		生産林
2107	ア	8	0	22	○	○	○	○		○		環境林(保全1)
2107	ア	9	0	12	○	○	○	○		○		生産林
2107	ア	9	0	22	○	○	○	○		○		環境林(保全1)
2107	ア	9	1	12	○	○	○	○		○		生産林
2107	ア	12	0	12	○	○	○	○		○		生産林
2107	ア	13	1	13	○	○	○	○		○		生産林
2107	ア	13	1	22	○	○	○	○		○		環境林(保全1)
2107	ア	13	2	63	○	○	○	○		○		生産林
2107	ア	14	0	13	○	○	○	○		○		生産林
2107	ア	14	0	22	○	○	○	○		○		環境林(保全1)
2107	ア	15	0	12	○	○	○	○		○		生産林
2107	ア	16	0	13	○	○	○	○		○		生産林
2107	ア	16	0	12	○	○	○	○		○		生産林
2107	ア	17	0	12	○	○	○	○		○		生産林
2107	ア	18	0	12	○	○	○	○		○		生産林
2107	ア	19	0	12	○	○	○	○		○		生産林
2107	ア	20	0	12	○	○	○	○		○		生産林
2107	ア	21	0	12	○	○	○	○		○		生産林
2107	ア	22	0	12	○	○	○	○		○		生産林
2107	ア	23	0	22	○	○	○	○		○		環境林(保全1)
2107	ア	24	0	22	○	○	○	○		○		環境林(保全1)
2107	ア	25	0	22	○	○	○	○		○		環境林(保全1)
2107	ア	26	0	22	○	○	○	○		○		環境林(保全1)
2107	ア	28	0	22	○	○	○	○		○		環境林(保全1)
2107	ア	29	0	22	○	○	○	○		○		環境林(保全1)
2107	ア	30	0	22	○	○	○	○		○		環境林(保全1)
2107	ア	31	0	22	○	○	○	○		○		環境林(保全1)
2107	ア	32	0	22	○	○	○	○		○		環境林(保全1)
2107	ア	33	0	22	○	○	○	○		○		環境林(保全1)
2107	ア	34	0	22	○	○	○	○		○		環境林(保全1)
2107	ア	35	0	12	○	○	○	○		○		環境林(保全2)
2107	ア	36	0	12	○	○	○	○		○		生産林
2107	ア	37	0	12	○	○	○	○		○		生産林
2107	ア	37	0	13	○	○	○	○		○		生産林
2107	ア	38	0	22	○	○	○	○		○		環境林(保全1)
2107	ア	39	0	12	○	○	○	○		○		生産林
2107	ア	40	0	22	○	○	○	○		○		環境林(保全1)
2107	ア	41	0	12	○	○	○	○		○		生産林

機能別一覧表

林班	準 林 班	番 号	枝 番	樹 種	水源涵養 維持増進森林	山地災害防止 土壌保全機能森 林	快適環境形成機 能 維持増進森林	保健機能 維持増進森林	木材生産機能 維持増進森林	伐期の延長を 推進すべき森林	長伐期を 推進すべき森林	三重県型森林 区分
										標準伐期齡+10年	標準伐期齡×2	
2107	ア	42	0	12	○	○	○	○		○		生産林
2107	ア	43	0	12	○	○	○	○		○		生産林
2107	ア	44	0	22	○	○	○	○		○		環境林(保全1)
2107	ア	45	0	22	○	○	○	○		○		環境林(保全1)
2107	ア	46	0	22	○	○	○	○		○		環境林(保全1)
2107	ア	47	0	22	○	○	○	○		○		環境林(保全1)
2107	ア	48	0	22	○	○	○	○		○		環境林(保全1)
2107	ア	49	0	22	○	○	○	○		○		環境林(保全1)
2107	ア	50	0	22	○	○	○	○		○		環境林(保全1)
2107	ア	51	0	22	○	○	○	○		○		環境林(保全1)
2107	ア	52	0	22	○	○	○	○		○		環境林(保全1)
2107	ア	53	0	22	○	○	○	○		○		環境林(保全1)
2107	ア	54	0	22	○	○	○	○		○		環境林(保全1)
2107	ア	55	0	22	○	○	○	○		○		環境林(保全1)
2107	ア	56	0	22	○	○	○	○		○		環境林(保全1)
2107	ア	57	0	22	○	○	○	○		○		環境林(保全1)
2107	ア	58	0	22	○	○	○	○		○		環境林(保全1)
2107	ア	59	0	22	○	○	○	○		○		環境林(保全1)
2107	ア	60	0	13	○	○	○	○		○		生産林
2107	ア	61	0	22	○	○	○	○		○		環境林(保全1)
2107	ア	62	0	13	○	○	○	○		○		生産林
2107	ア	63	0	13	○	○	○	○		○		生産林
2107	ア	64	0	12	○	○	○	○		○		生産林
2107	ア	65	0	12	○	○	○	○		○		生産林
2107	ア	66	0	12	○	○	○	○		○		生産林
2107	ア	67	0	11	○	○	○	○		○		生産林
2107	ア	68	0	13	○	○	○	○		○		生産林
2107	ア	69	0	12	○	○	○	○		○		生産林
2107	ア	70	0	11	○	○	○	○		○		生産林
2107	ア	71	0	11	○	○	○	○		○		生産林
2107	ア	72	0	11	○	○	○	○		○		生産林
2107	ア	73	0	22	○	○	○	○		○		環境林(保全1)
2107	ア	74	0	13		○	○	○			○	環境林(保全2)
2107	ア	74	1	12	○	○	○	○		○		環境林(保全2)
2107	ア	75	0	22	○	○	○	○		○		環境林(保全1)
2107	ア	76	0	12	○	○	○	○		○		環境林(保全2)
2107	ア	77	0	12	○	○	○	○		○		生産林
2107	ア	78	0	22	○	○	○	○		○		環境林(保全1)
2107	ア	79	0	22	○	○	○	○		○		環境林(保全1)
2107	ア	80	0	12	○	○	○	○		○		生産林
2107	ア	81	0	13	○	○	○	○		○		環境林(保全2)
2107	ア	82	0	12	○	○	○	○		○		生産林
2107	ア	83	0	12	○	○	○	○		○		生産林
2107	ア	84	0	22	○	○	○	○		○		環境林(保全1)
2107	ア	85	0	12	○	○	○	○		○		生産林
2107	ア	86	0	12	○	○	○	○		○		生産林
2107	ア	87	0	13		○	○	○			○	環境林(保全2)
2107	ア	87	0	22	○	○	○	○		○		環境林(保全1)
2107	ア	88	0	12	○	○	○	○		○		生産林
2107	ア	89	0	12	○	○	○	○		○		生産林
2107	ア	90	0	12	○	○	○	○		○		生産林
2108	ア	1	0	22	○	○	○	○		○		環境林(保全1)
2108	ア	2	0	12	○	○	○	○		○		環境林(保全2)
2108	ア	3	0	12	○	○	○	○		○		環境林(保全2)
2108	ア	4	0	12	○	○	○	○		○		環境林(保全2)
2108	ア	5	0	12	○	○	○	○		○		環境林(保全2)
2108	ア	6	0	12	○	○	○	○		○		環境林(保全2)
2108	ア	7	0	12	○	○	○	○		○		環境林(保全2)
2108	ア	8	0	12	○	○	○	○		○		環境林(保全2)
2108	ア	9	0	12	○	○	○	○		○		環境林(保全2)
2108	ア	10	0	12	○	○	○	○		○		環境林(保全2)
2108	ア	11	0	12	○	○	○	○		○		環境林(保全2)
2108	ア	12	0	12	○	○	○	○		○		生産林
2108	ア	13	0	12	○	○	○	○		○		生産林
2108	ア	14	0	12	○	○	○	○		○		生産林
2108	ア	15	0	12	○	○	○	○		○		生産林
2108	ア	16	0	12	○	○	○	○		○		生産林
2108	ア	17	0	11	○	○	○	○		○		環境林(保全2)
2108	ア	19	0	12	○	○	○	○		○		環境林(保全2)

機能別一覧表

林班	準 林 班	番 号	枝 番	樹 種	水源涵養 維持増進森林	山地災害防止 土壌保全機能森 林	快適環境形成機 能 維持増進森林	保健機能 維持増進森林	木材生産機能 維持増進森林	伐期の延長を 推進すべき森林 標準伐期齡+10年	長伐期を 推進すべき森林 標準伐期齡×2	三重県型森林 区分
2108	7	20	0	12	○	○	○	○		○		環境林(保全2)
2108	7	21	0	22	○	○	○	○		○		環境林(保全1)
2108	7	22	0	12	○	○	○	○		○		生産林
2108	7	23	0	12	○	○	○	○		○		生産林
2108	7	23	0	12	○	○	○	○		○		生産林
2108	7	24	0	12	○	○	○	○		○		生産林
2108	7	25	0	12	○	○	○	○		○		生産林
2108	7	26	0	11	○	○	○	○		○		生産林
2108	7	27	0	12	○	○	○	○		○		生産林
2108	7	28	0	12	○	○	○	○		○		生産林
2108	7	29	0	12	○	○	○	○		○		生産林
2108	7	30	0	12	○	○	○	○		○		生産林
2108	7	31	0	12	○	○	○	○		○		生産林
2108	7	32	0	12	○	○	○	○		○		生産林
2108	7	33	0	12	○	○	○	○		○		生産林
2108	7	35	0	12	○	○	○	○		○		生産林
2108	7	36	0	12	○	○	○	○		○		生産林
2108	7	37	0	12	○	○	○	○		○		生産林
2108	7	38	0	12	○	○	○	○		○		生産林
2108	7	39	0	12	○	○	○	○		○		生産林
2108	7	40	0	12	○	○	○	○		○		生産林
2108	7	41	0	12	○	○	○	○		○		生産林
2108	7	42	0	12	○	○	○	○		○		生産林
2108	7	43	0	12	○	○	○	○		○		生産林
2108	7	44	0	22	○	○	○	○		○		環境林(保全1)
2108	7	45	0	12	○	○	○	○		○		環境林(保全2)
2108	7	46	0	12	○	○	○	○		○		生産林
2108	7	47	0	12	○	○	○	○		○		環境林(保全2)
2108	7	48	0	12	○	○	○	○		○		環境林(保全2)
2108	7	49	0	12	○	○	○	○		○		環境林(保全2)
2108	7	50	0	12	○	○	○	○		○		環境林(保全2)
2108	7	51	0	12	○	○	○	○		○		環境林(保全2)
2108	7	52	0	12	○	○	○	○		○		環境林(保全2)
2108	7	53	0	12	○	○	○	○		○		環境林(保全2)
2108	7	53	1	12	○	○	○	○		○		環境林(保全2)
2108	7	54	0	12	○	○	○	○		○		環境林(保全2)
2108	7	55	0	12	○	○	○	○		○		環境林(保全2)
2108	7	56	0	12	○	○	○	○		○		環境林(保全2)
2108	7	57	0	22	○	○	○	○		○		環境林(保全1)
2108	7	58	0	12	○	○	○	○		○		生産林
2108	7	59	0	12	○	○	○	○		○		生産林
2108	7	60	0	12	○	○	○	○		○		生産林
2108	7	61	0	12	○	○	○	○		○		環境林(保全2)
2108	7	62	0	12	○	○	○	○		○		生産林
2108	7	62	0	13	○	○	○	○		○		生産林
2108	7	63	0	12	○	○	○	○		○		生産林
2108	7	64	0	63	○	○	○	○		○		生産林
2109	7	1	0	22	○	○	○	○		○		環境林(保全1)
2109	7	2	0	12	○	○	○	○			○	生産林
2109	7	3	0	13	○	○	○	○			○	生産林
2109	7	4	0	22	○	○	○	○		○		生産林
2109	7	4	0	22	○	○	○	○		○		生産林
2109	7	5	0	22	○	○	○	○		○		環境林(保全1)
2109	7	6	0	12	○	○	○	○			○	環境林(保全2)
2109	7	7	0	22	○	○	○	○		○		生産林
2109	7	8	0	12	○	○	○	○			○	生産林
2109	7	9	0	13	○	○	○	○			○	生産林
2109	7	10	0	22	○	○	○	○		○		環境林(保全1)
2109	7	11	0	12	○	○	○	○			○	生産林
2109	7	11	0	13	○	○	○	○			○	生産林
2109	7	12	0	22	○	○	○	○		○		環境林(保全1)
2109	7	13	0	22	○	○	○	○		○		環境林(保全1)
2109	7	14	0	22	○	○	○	○		○		環境林(保全1)
2109	7	15	0	12	○	○	○	○			○	環境林(保全2)
2109	7	16	0	12	○	○	○	○			○	環境林(保全2)
2109	7	17	0	12	○	○	○	○		○		生産林
2109	7	18	0	12	○	○	○	○		○		生産林
2109	7	19	0	22	○	○	○	○		○		環境林(保全1)
2109	7	20	0	22	○	○	○	○		○		環境林(保全1)

機能別一覧表

林班	準 林 班	番 号	枝 番	樹 種	水源涵養 維持増進森林	山地災害防止 土壌保全機能森 林	快適環境形成機 能 維持増進森林	保健機能 維持増進森林	木材生産機能 維持増進森林	伐期の延長を 推進すべき森林 標準伐期齢+10年	長伐期を 推進すべき森林 標準伐期齢×2	三重県型森林 区分
2109	ア	21	0	12		○	○	○			○	環境林(保全2)
2109	ア	21	0	22	○	○	○	○		○		生産林
2109	ア	22	0	12		○	○	○			○	環境林(保全2)
2109	ア	22	0	22	○	○	○	○		○		生産林
2109	ア	22	1	12	○	○	○	○		○		生産林
2109	ア	23	0	22	○	○	○	○		○		生産林
2109	ア	23	0	12		○	○	○			○	環境林(保全2)
2109	ア	24	0	12	○	○	○	○		○		生産林
2109	ア	25	0	12	○	○	○	○		○		生産林
2109	ア	26	0	12	○	○	○	○		○		生産林
2109	ア	27	0	12	○	○	○	○		○		生産林
2109	ア	28	0	12		○	○	○			○	環境林(保全2)
2109	ア	28	0	22	○	○	○	○		○		生産林
2109	ア	29	0	12	○	○	○	○		○		生産林
2109	ア	30	0	12	○	○	○	○		○		生産林
2109	ア	30	0	13	○	○	○	○		○		生産林
2109	ア	31	0	12		○	○	○			○	生産林
2109	ア	31	0	13		○	○	○			○	生産林
2109	ア	32	0	22	○	○	○	○		○		環境林(保全1)
2109	ア	32	1	12	○	○	○	○		○		環境林(保全2)
2109	ア	33	0	22	○	○	○	○		○		環境林(保全1)
2109	ア	34	0	11	○	○	○	○		○		環境林(保全2)
2109	ア	35	0	22	○	○	○	○		○		環境林(保全1)
2109	ア	35	0	12	○	○	○	○		○		環境林(保全2)
2109	ア	36	0	22	○	○	○	○		○		環境林(保全1)
2109	ア	37	0	22	○	○	○	○		○		環境林(保全1)
2110	ア	1	0	22	○	○	○	○		○		環境林(保全1)
2110	ア	2	0	22			○	○				環境林(保全1)
2110	ア	3	0	12			○	○				環境林(保全2)
2110	ア	4	0	12			○	○				環境林(保全2)
2110	ア	5	0	12			○	○				環境林(保全2)
2110	ア	6	0	12			○	○				環境林(保全2)
2110	ア	7	0	12			○	○				環境林(保全2)
2110	ア	8	0	12			○	○				環境林(保全2)
2110	ア	9	0	12			○	○				環境林(保全2)
2110	ア	10	0	12			○	○				環境林(保全2)
2110	ア	11	0	12			○	○				環境林(保全2)
2110	ア	12	0	13			○	○			○	環境林(保全2)
2110	ア	13	0	12			○	○				環境林(保全2)
2110	ア	14	0	12			○	○				環境林(保全2)
2110	ア	15	0	12			○	○				環境林(保全2)
2110	ア	16	0	12			○	○				環境林(保全2)
2111	ア	1	0	22			○	○				環境林(保全1)
2111	ア	2	0	22			○	○				環境林(保全1)
2111	ア	3	0	22			○	○				環境林(保全1)
2111	ア	4	0	22			○	○				環境林(保全1)
2111	ア	5	0	11			○	○				環境林(保全2)
2111	ア	5	0	12			○	○				環境林(保全2)
2111	ア	6	0	11			○	○				環境林(保全2)
2111	ア	6	0	12			○	○				環境林(保全2)
2111	ア	7	0	11			○	○				環境林(保全2)
2111	ア	8	0	13			○	○				環境林(保全2)
2111	ア	9	0	12			○	○				環境林(保全2)
2111	ア	10	0	12			○	○				環境林(保全2)
2111	ア	11	0	12			○	○				環境林(保全2)
2111	ア	12	0	12			○	○				環境林(保全2)
2111	ア	13	0	11			○	○				環境林(保全2)
2111	ア	14	0	12			○	○				環境林(保全2)
2111	ア	14	0	22			○	○				環境林(保全1)
2111	ア	15	0	22			○	○				環境林(保全1)
2111	ア	16	0	22			○	○				環境林(保全1)
2111	ア	17	0	22			○	○				環境林(保全1)
2111	ア	18	0	13			○	○				環境林(保全2)
2111	ア	18	1	12			○	○				環境林(保全2)
2111	ア	18	2	12			○	○				環境林(保全2)
2111	ア	18	3	11			○	○				環境林(保全2)
2111	ア	18	4	12			○	○				環境林(保全2)
2111	ア	18	5	11			○	○				環境林(保全2)
2111	ア	18	6	12			○	○				環境林(保全2)

機能別一覧表

林班	準 林 班	番 号	枝 番	樹 種	水源涵養 維持増進森林	山地災害防止 土壌保全機能森 林	快適環境形成機 能 維持増進森林	保健機能 維持増進森林	木材生産機能 維持増進森林	伐期の延長を 推進すべき森林	長伐期を 推進すべき森林	三重県型森林 区分
										標準伐期齡+10年	標準伐期齡×2	
3001	才	2	0	12								生産林
3001	才	3	0	12								生産林
3001	才	4	0	11								生産林
3001	才	4	0	12								生産林
3001	才	5	0	12								生産林
3001	才	6	0	11								生産林
3001	才	7	0	11								生産林
3001	才	7	0	12								生産林
3002	ア	1	0	11					○			生産林
3002	ア	2	0	11					○			生産林
3002	ア	3	0	12					○			生産林
3002	ア	4	0	12					○			生産林
3002	ア	5	0	11					○			生産林
3002	ア	5	0	12					○			生産林
3002	ア	6	0	12					○			環境林(保全2)
3002	ア	7	0	12					○			環境林(保全2)
3002	ア	8	0	11					○			生産林
3002	ア	8	0	12					○			生産林
3002	ア	9	0	11					○			生産林
3002	ア	9	0	12					○			生産林
3002	ア	10	0	11					○			生産林
3002	ア	10	0	12					○			生産林
3002	ア	11	0	12					○			生産林
3002	ア	12	0	12					○			生産林
3002	ア	13	0	11					○			生産林
3002	ア	13	0	12					○			生産林
3002	ア	14	0	11					○			生産林
3002	ア	15	0	11					○			生産林
3002	ア	15	1	11					○			生産林
3002	イ	1	0	12					○			生産林
3002	イ	1	0	11					○			生産林
3002	イ	1	0	11					○			生産林
3002	イ	2	0	12					○			生産林
3002	イ	3	0	12					○			生産林
3002	イ	4	0	12					○			生産林
3002	イ	5	1	12					○			生産林
3002	イ	5	2	11					○			生産林
3002	イ	5	2	12					○			生産林
3002	イ	6	0	12					○			生産林
3002	イ	7	0	11					○			生産林
3002	イ	8	0	12					○			生産林
3002	イ	9	0	13					○			生産林
3002	イ	9	0	12					○			生産林
3002	イ	10	0	11					○			生産林
3002	イ	11	0	11					○			生産林
3002	イ	11	0	12					○			生産林
3002	イ	12	0	12					○			生産林
3002	イ	13	0	12					○			生産林
3002	イ	14	0	11					○			生産林
3002	イ	14	0	12					○			生産林
3002	ウ	1	0	11					○			生産林
3002	ウ	1	0	12					○			生産林
3002	ウ	2	0	11					○			生産林
3002	ウ	3	0	12					○			生産林
3002	ウ	4	0	12					○			生産林
3002	ウ	4	0	11					○			生産林
3002	ウ	5	0	11					○			生産林
3002	ウ	5	0	12					○			生産林
3002	ウ	6	0	12					○			生産林
3002	ウ	7	0	11					○			生産林
3002	ウ	7	0	12					○			生産林
3002	ウ	8	0	11					○			生産林
3002	ウ	9	0	11					○			生産林
3002	ウ	10	0	11					○			生産林
3002	エ	1	0	11					○			生産林
3002	エ	2	0	11					○			生産林
3002	エ	3	0	11					○			生産林
3002	エ	3	0	12					○			生産林
3002	エ	4	0	11					○			生産林

機能別一覧表

林班	準 林班	番号	枝 番	樹 種	水源涵養 維持増進森林	山地災害防止 土壌保全機能森 林	快適環境形成機 能 維持増進森林	保健機能 維持増進森林	木材生産機能 維持増進森林	伐期の延長を 推進すべき森林 標準伐期齢+10年	長伐期を 推進すべき森林 標準伐期齢×2	三重県型森林 区分
3002	工	4	0	11					○			生産林
3002	才	1	0	11					○			生産林
3002	才	1	1	11					○			生産林
3002	才	1	1	12					○			生産林
3002	才	2	0	12					○			生産林
3002	才	3	0	11					○			生産林
3002	才	4	0	11					○			生産林
3002	才	4	0	12					○			生産林
3002	才	5	0	11					○			生産林
3002	才	6	0	11					○			生産林
3002	才	7	0	11					○			生産林
3002	才	8	0	12					○			生産林
3002	才	9	0	11					○			生産林
3002	才	9	0	12					○			生産林
3002	才	10	0	41					○			生産林
3002	才	11	0	11					○			生産林
3002	才	11	0	12					○			生産林
3002	才	12	0	12					○			生産林
3002	才	13	0	12					○			生産林
3002	才	14	0	11					○			生産林
3002	才	14	0	12					○			生産林
3002	才	15	0	11					○			生産林
3002	才	15	0	12					○			生産林
3003	ア	1	0	11					○			生産林
3003	ア	1	0	12					○			生産林
3003	ア	2	0	11					○			生産林
3003	ア	3	0	11					○			生産林
3003	ア	4	0	12					○			生産林
3003	ア	4	0	12					○			生産林
3003	ア	5	0	12					○			生産林
3003	ア	6	0	11					○			生産林
3003	ア	6	0	12					○			生産林
3003	ア	7	0	12					○			生産林
3003	ア	8	0	12					○			生産林
3003	ア	9	0	11					○			生産林
3003	ア	9	0	12					○			生産林
3003	ア	10	0	22					○			環境林(保全1)
3003	ア	10	1	11					○			生産林
3003	ア	10	1	12					○			生産林
3003	ア	10	2	12					○			生産林
3003	ア	10	3	12					○			生産林
3003	ア	11	0	11					○			生産林
3003	ア	11	0	12					○			生産林
3003	ア	12	0	12					○			生産林
3003	イ	1	0	12					○			生産林
3003	イ	1	0	11					○			生産林
3003	イ	2	0	22					○			環境林(保全1)
3003	イ	3	0	12					○			生産林
3003	イ	4	0	22					○			環境林(保全1)
3003	イ	5	0	11					○			生産林
3003	イ	5	0	12					○			生産林
3003	イ	6	0	12					○			生産林
3003	イ	7	0	11					○			生産林
3003	イ	7	0	12					○			生産林
3003	イ	8	0	12					○			生産林
3003	イ	9	0	11					○			生産林
3003	イ	9	0	12					○			生産林
3003	イ	9	1	11					○			生産林
3003	イ	10	0	11					○			生産林
3003	イ	10	0	12					○			生産林
3003	イ	11	0	12					○			生産林
3003	イ	12	0	11					○			生産林
3003	イ	12	0	12					○			生産林
3003	イ	13	0	11					○			生産林
3003	イ	13	0	12					○			生産林
3003	イ	14	0	12					○			生産林
3003	イ	14	0	12					○			生産林
3003	イ	15	0	12					○			生産林
3003	イ	16	0	11					○			生産林

機能別一覧表

林班	準 林 班	番 号	枝 番	樹 種	水源涵養 維持増進森林	山地災害防止 土壌保全機能森 林	快適環境形成機 能 維持増進森林	保健機能 維持増進森林	木材生産機能 維持増進森林	伐期の延長を 推進すべき森林 標準伐期齡+10年	長伐期を 推進すべき森林 標準伐期齡×2	三重県型森林 区分
3003	イ	16	0	12					○			生産林
3003	イ	17	0	12					○			生産林
3003	イ	18	0	12					○			生産林
3003	イ	19	0	11					○			生産林
3003	イ	20	0	12					○			生産林
3003	イ	21	0	12					○			生産林
3003	イ	22	0	11					○			生産林
3003	イ	23	0	12					○			生産林
3003	イ	24	0	12					○			生産林
3003	ウ	1	0	12					○			生産林
3003	ウ	2	0	12					○			生産林
3003	ウ	3	0	12					○			生産林
3003	ウ	4	0	12					○			生産林
3003	ウ	5	0	11					○			生産林
3003	ウ	5	0	12					○			生産林
3003	ウ	6	0	11					○			生産林
3003	ウ	6	0	12					○			生産林
3003	ウ	7	0	12					○			生産林
3003	ウ	8	0	11					○			生産林
3003	ウ	8	0	12					○			生産林
3003	ウ	9	0	22					○			環境林(保全1)
3003	ウ	10	0	12					○			生産林
3003	ウ	11	0	11					○			生産林
3003	ウ	12	0	11					○			生産林
3003	ウ	12	0	12					○			生産林
3003	エ	1	0	12	○	○			○	○		生産林
3003	エ	2	0	12	○	○			○	○		生産林
3003	エ	3	0	11					○			生産林
3003	エ	4	0	11					○			生産林
3003	エ	4	0	12					○			生産林
3003	エ	5	0	12					○			生産林
3003	エ	6	0	12					○			生産林
3003	エ	7	0	22					○			生産林
3003	エ	8	0	12					○			生産林
3003	エ	8	1	11					○			生産林
3003	エ	8	1	12					○			生産林
3003	エ	9	0	12					○			生産林
3003	エ	10	0	22					○			環境林(保全1)
3003	エ	11	0	11					○			環境林(保全2)
3003	エ	12	0	11					○			環境林(保全2)
3003	エ	13	0	22					○			環境林(保全1)
3003	エ	14	0	22					○			環境林(保全1)
3003	エ	15	0	12					○			環境林(保全2)
3003	オ	1	0	11					○			環境林(保全2)
3003	オ	1	0	12					○			環境林(保全2)
3003	オ	2	0	11					○			環境林(保全2)
3003	オ	3	0	11					○			環境林(保全2)
3003	オ	4	0	22					○			環境林(保全1)
3003	オ	5	0	11					○			環境林(保全2)
3003	オ	5	0	12					○			環境林(保全2)
3003	オ	6	0	11					○			環境林(保全2)
3003	オ	6	0	12					○			環境林(保全2)
3003	オ	7	0	11					○			環境林(保全2)
3003	オ	8	0	12					○			環境林(保全2)
3003	オ	9	0	11					○			環境林(保全2)
3003	オ	10	0	12					○			環境林(保全2)
3003	オ	10	0	11					○			環境林(保全2)
3003	オ	11	0	11					○			環境林(保全2)
3003	オ	12	0	12					○			環境林(保全2)
3003	オ	12	0	11					○			環境林(保全2)
3003	カ	1	0	11					○			環境林(保全2)
3003	カ	1	0	12					○			環境林(保全2)
3003	カ	2	0	12					○			環境林(保全2)
3003	カ	3	0	12					○			環境林(保全2)
3003	カ	4	0	12					○			環境林(保全2)
3003	カ	5	0	12					○			環境林(保全2)
3003	カ	6	0	11					○			環境林(保全2)
3003	カ	7	0	11					○			環境林(保全2)
3003	カ	8	0	12					○			環境林(保全2)

機能別一覧表

林班	準 林 班	番 号	枝 番	樹 種	水源涵養 維持増進森林	山地災害防止 土壌保全機能森 林	快適環境形成機 能 維持増進森林	保健機能 維持増進森林	木材生産機能 維持増進森林	伐期の延長を 推進すべき森林 標準伐期齢+10年	長伐期を 推進すべき森林 標準伐期齢×2	三重県型森林 区分
3003	力	8	0	12					○			環境林(保全2)
3003	力	8	1	12					○			環境林(保全2)
3003	力	9	0	12					○			環境林(保全2)
3003	力	10	0	11	○	○			○			生産林
3003	力	10	0	11	○	○			○			生産林
3003	力	10	0	12	○	○			○			生産林
3003	力	10	1	11					○			生産林
3003	力	10	2	11					○			生産林
3003	力	11	0	22					○			環境林(保全1)
3003	キ	1	0	12					○			生産林
3003	キ	2	0	12					○			生産林
3003	キ	3	0	11					○			生産林
3003	キ	4	0	11					○			生産林
3003	キ	4	0	12					○			生産林
3003	キ	5	0	11					○			生産林
3003	キ	6	0	22					○			環境林(保全1)
3003	キ	7	0	11					○			生産林
3003	キ	8	0	11					○			生産林
3003	キ	9	0	12					○			生産林
3003	キ	10	0	12					○			生産林
3003	キ	11	0	11					○			生産林
3003	キ	12	0	11					○			生産林
3003	キ	13	0	11					○			生産林
3003	キ	14	0	12					○			生産林
3003	キ	15	0	12					○			生産林
3003	キ	16	0	22					○			環境林(保全1)
3003	キ	17	0	22					○			環境林(保全1)
3003	キ	18	0	12					○			生産林
3003	キ	19	0	12					○			生産林
3003	キ	20	0	12					○			生産林
3003	キ	21	0	12					○			生産林
3003	キ	22	0	12					○			生産林
3003	キ	23	0	11					○			生産林
3003	キ	24	0	12					○			生産林
3003	キ	25	0	12					○			生産林
3003	キ	26	0	11					○			生産林
3003	キ	27	0	11					○			生産林
3003	キ	28	0	11					○			生産林
3003	キ	29	0	12					○			生産林
3003	キ	30	0	12					○			生産林
3003	キ	31	0	11					○			生産林
3003	キ	31	0	12					○			生産林
3003	キ	32	0	12					○			生産林
3003	キ	33	0	12					○			生産林
3003	キ	34	0	22					○			環境林(保全1)
3003	キ	35	0	12					○			生産林
3003	キ	36	0	22					○			環境林(保全1)
3003	キ	37	0	12					○			生産林
3004	ア	1	1	12					○			生産林
3004	ア	1	1	22					○			環境林(保全1)
3004	ア	1	2	22					○			環境林(保全1)
3004	ア	2	0	11					○			生産林
3004	ア	2	0	12					○			生産林
3004	ア	3	0	11					○			生産林
3004	ア	3	0	12					○			生産林
3004	ア	4	0	13					○			生産林
3004	ア	5	0	13					○			生産林
3004	ア	6	0	13					○			生産林
3004	ア	7	1	11					○			生産林
3004	ア	7	2	11					○			生産林
3004	ア	8	1	12					○			生産林
3004	ア	8	1	11					○			生産林
3004	ア	8	2	12					○			生産林
3004	ア	8	2	11					○			生産林
3004	ア	8	3	11					○			生産林
3004	ア	8	4	12					○			生産林
3004	ア	9	1	11					○			生産林
3004	ア	9	2	11					○			生産林
3004	ア	10	1	12					○			生産林

機能別一覧表

林班	準 林 班	番 号	枝 番	樹 種	水源涵養 維持増進森林	山地災害防止 土壌保全機能森 林	快適環境形成機 能 維持増進森林	保健機能 維持増進森林	木材生産機能 維持増進森林	伐期の延長を 推進すべき森林 標準伐期齡+10年	長伐期を 推進すべき森林 標準伐期齡×2	三重県型森林 区分
3004	ア	10	2	12					○			生産林
3004	ア	11	1	12					○			生産林
3004	ア	11	1	11					○			生産林
3004	ア	11	2	12					○			生産林
3004	ア	12	0	22					○			環境林(保全1)
3004	ア	12	1	12					○			生産林
3004	ア	12	2	12					○			生産林
3004	イ	1	0	11					○			生産林
3004	イ	2	0	11					○			生産林
3004	イ	3	0	11					○			生産林
3004	イ	3	0	11					○			生産林
3004	イ	4	0	11					○			生産林
3004	イ	5	0	22					○			環境林(保全1)
3004	イ	6	0	12					○			生産林
3004	イ	7	0	11					○			生産林
3004	イ	8	0	12					○			生産林
3004	イ	9	0	11					○			生産林
3004	イ	10	0	12					○			生産林
3004	イ	11	0	12					○			生産林
3004	イ	12	0	12					○			生産林
3004	ウ	1	0	11					○			生産林
3004	ウ	1	0	12					○			生産林
3004	ウ	2	0	12					○			生産林
3004	ウ	2	0	11					○			生産林
3004	ウ	2	1	11					○			生産林
3004	ウ	2	2	11					○			生産林
3004	ウ	3	0	22					○			環境林(保全1)
3004	ウ	4	0	11					○			生産林
3004	ウ	4	0	13					○			生産林
3004	ウ	5	0	12					○			生産林
3004	ウ	6	0	12					○			生産林
3004	ウ	7	0	12					○			生産林
3004	ウ	7	0	13					○			生産林
3004	ウ	8	0	13					○			生産林
3004	ウ	9	1	11					○			生産林
3004	ウ	9	1	12					○			生産林
3004	ウ	9	2	12					○			生産林
3004	ウ	10	0	22					○			環境林(保全1)
3004	ウ	10	0	12					○			生産林
3004	ウ	11	0	12					○			生産林
3004	ウ	12	0	11	○	○			○	○		生産林
3004	ウ	12	0	12	○	○			○	○		生産林
3004	ウ	13	0	41					○			生産林
3004	エ	1	0	11					○			生産林
3004	エ	1	0	12					○			生産林
3004	エ	2	0	12					○			生産林
3004	エ	3	0	12					○			生産林
3004	エ	4	0	12					○			生産林
3004	エ	5	0	12					○			生産林
3004	エ	6	0	12	○	○			○	○		生産林
3004	エ	7	0	12	○	○			○	○		生産林
3004	エ	7	0	11	○	○			○	○		生産林
3004	エ	8	0	11					○			生産林
3004	エ	9	0	12					○			生産林
3004	オ	1	0	12					○			生産林
3004	オ	2	0	11					○			生産林
3004	オ	2	0	12					○			生産林
3004	オ	3	0	12					○			生産林
3004	オ	4	0	12					○			生産林
3004	オ	5	0	12					○			生産林
3004	オ	6	0	12					○			生産林
3004	オ	6	0	11					○			生産林
3005	ア	1	0	12					○			環境林(保全2)
3005	ア	2	0	11					○			環境林(保全2)
3005	ア	2	0	12					○			環境林(保全2)
3005	ア	3	0	11					○			環境林(保全2)
3005	ア	3	0	12					○			環境林(保全2)
3005	ア	4	0	11					○			環境林(保全2)
3005	ア	5	0	11					○			環境林(保全2)

機能別一覧表

林班	準 林 班	番 号	枝 番	樹 種	水源涵養 維持増進森林	山地災害防止 土壌保全機能森 林	快適環境形成機 能 維持増進森林	保健機能 維持増進森林	木材生産機能 維持増進森林	伐期の延長を 推進すべき森林 標準伐期齢+10年	長伐期を 推進すべき森林 標準伐期齢×2	三重県型森林 区分
3005	ア	6	0	11					○			生産林
3005	ア	7	0	11					○			生産林
3005	ア	8	0	11					○			生産林
3005	ア	9	0	11					○			生産林
3005	ア	10	0	22					○			環境林(保全1)
3005	イ	1	0	12					○			生産林
3005	イ	1	0	11					○			生産林
3005	イ	2	0	11					○			生産林
3005	イ	3	0	11					○			生産林
3005	イ	4	0	11					○			環境林(保全2)
3005	イ	5	0	22					○			環境林(保全1)
3005	イ	5	0	11					○			生産林
3005	イ	5	0	12					○			生産林
3005	ウ	1	0	11					○			環境林(保全2)
3005	ウ	2	0	11					○			環境林(保全2)
3005	ウ	3	0	11					○			環境林(保全2)
3005	ウ	4	0	11					○			環境林(保全2)
3005	ウ	5	0	11					○			環境林(保全2)
3005	ウ	6	0	11					○			環境林(保全2)
3005	ウ	7	0	11					○			環境林(保全2)
3005	ウ	8	0	11					○			環境林(保全2)
3005	ウ	8	0	22					○			環境林(保全2)
3005	ウ	9	0	12					○			環境林(保全2)
3005	ウ	10	0	11					○			環境林(保全2)
3005	ウ	11	1	12					○			環境林(保全2)
3005	ウ	11	2	22					○			環境林(保全2)
3005	ウ	12	0	22					○			環境林(保全2)
3005	ウ	13	0	22					○			環境林(保全2)
3005	ウ	14	0	12					○			環境林(保全2)
3005	ウ	15	0	11					○			環境林(保全2)
3005	ウ	16	0	11					○			環境林(保全2)
3005	ウ	16	0	11					○			環境林(保全2)
3005	ウ	17	0	11					○			環境林(保全2)
3006	ア	1	0	11					○			生産林
3006	ア	1	0	12					○			生産林
3006	ア	2	0	12					○			生産林
3006	ア	2	1	12					○			生産林
3006	ア	3	1	12					○			生産林
3006	ア	3	2	11					○			生産林
3006	ア	3	2	12					○			生産林
3006	ア	3	3	12					○			生産林
3006	ア	3	4	11					○			生産林
3006	ア	3	4	12					○			生産林
3006	ア	4	0	12					○			生産林
3006	ア	5	0	12					○			生産林
3006	ア	5	1	11					○			生産林
3006	ア	6	0	22					○			環境林(保全1)
3006	ア	7	0	11					○			生産林
3006	ア	7	0	12					○			生産林
3006	イ	1	0	12					○			生産林
3006	イ	1	1	11					○			生産林
3006	イ	2	0	11					○			生産林
3006	イ	3	0	12					○			生産林
3006	イ	4	0	11					○			生産林
3006	イ	5	0	11					○			生産林
3006	イ	6	0	12					○			生産林
3006	イ	6	1	11					○			生産林
3006	イ	6	1	12					○			生産林
3006	ウ	1	0	12					○			生産林
3006	ウ	2	1	11					○			生産林
3006	ウ	2	1	12					○			生産林
3006	ウ	2	2	11					○			生産林
3006	ウ	2	2	12					○			生産林
3006	ウ	3	0	22					○			環境林(保全1)
3006	ウ	4	0	12					○			生産林
3006	ウ	5	0	11					○			生産林
3006	ウ	5	0	12					○			生産林
3006	ウ	6	0	22					○			環境林(保全1)
3006	ウ	6	0	11					○			生産林

機能別一覧表

林班	準 林 班	番 号	枝 番	樹 種	水源涵養 維持増進森林	山地災害防止 土壌保全機能森 林	快適環境形成機 能 維持増進森林	保健機能 維持増進森林	木材生産機能 維持増進森林	伐期の延長を 推進すべき森林 標準伐期齡+10年	長伐期を 推進すべき森林 標準伐期齡×2	三重県型森林 区分
3008	ア	4	0	12								生産林
3008	ア	5	0	12								生産林
3008	ア	6	0	12								生産林
3008	ア	7	0	12								生産林
3008	ア	8	0	12								生産林
3008	ア	9	0	12								生産林
3008	ア	10	0	12								生産林
3008	ア	11	0	12								生産林
3008	ア	12	0	12								生産林
3008	イ	1	0	11								環境林(保全2)
3008	イ	2	0	11								環境林(保全2)
3008	イ	3	0	11								環境林(保全2)
3008	イ	4	0	11								生産林
3008	イ	5	0	12								生産林
3008	ウ	1	0	12								環境林(保全2)
3008	ウ	2	0	11								環境林(保全2)
3008	ウ	3	0	11								環境林(保全2)
3008	ウ	4	0	11								環境林(保全2)
3008	ウ	5	0	11								環境林(保全2)
3008	ウ	6	0	12								生産林
3008	ウ	7	0	12								生産林
3008	ウ	7	0	64								生産林
3008	ウ	7	1	11								生産林
3008	ウ	7	1	12								生産林
3008	ウ	8	0	11								生産林
3008	ウ	8	0	12								生産林
3008	ウ	8	0	64								生産林
3009	ア	1	0	11					○			環境林(保全2)
3009	ア	1	0	12					○			環境林(保全2)
3009	ア	2	0	11					○			環境林(保全2)
3009	ア	3	0	12					○			環境林(保全2)
3009	ア	4	0	11					○			生産林
3009	ア	5	0	12					○			生産林
3009	イ	1	0	11					○			生産林
3009	イ	1	1	11					○			生産林
3009	イ	2	0	12					○			生産林
3009	イ	3	0	11					○			生産林
3009	イ	4	0	11					○			生産林
3009	イ	5	0	12					○			生産林
3009	イ	6	0	12					○			生産林
3009	イ	7	0	22					○			環境林(保全1)
3009	イ	8	0	12					○			生産林
3009	イ	9	0	11					○			生産林
3009	イ	9	0	12					○			生産林
3009	イ	10	0	12					○			生産林
3009	イ	10	1	12					○			生産林
3009	ウ	1	0	12					○			生産林
3009	ウ	2	0	11					○			生産林
3009	ウ	3	0	12					○			生産林
3009	ウ	4	0	11	○	○			○	○		生産林
3009	ウ	5	0	11					○			生産林
3009	ウ	5	0	12					○			生産林
3009	ウ	5	0	13					○			生産林
3009	ウ	6	0	22					○			環境林(保全1)
3009	ウ	6	1	12					○			生産林
3009	エ	1	0	11					○			生産林
3009	エ	1	0	12					○			生産林
3009	エ	1	1	11					○			生産林
3009	エ	2	0	12					○			生産林
3009	エ	3	0	11					○			生産林
3009	オ	1	0	11					○			生産林
3009	オ	2	0	11					○			生産林
3009	オ	2	0	12					○			生産林
3009	オ	3	0	12					○			生産林
3009	オ	4	0	22					○			環境林(保全1)
3009	カ	1	0	11					○			生産林
3009	カ	1	0	12					○			生産林
3009	カ	2	0	22					○			環境林(保全1)
3009	カ	3	0	12					○			生産林

機能別一覧表

林班	準 林 班	番 号	枝 番	樹 種	水源涵養 維持増進森林	山地災害防止 土壌保全機能森 林	快適環境形成機 能 維持増進森林	保健機能 維持増進森林	木材生産機能 維持増進森林	伐期の延長を 推進すべき森林 標準伐期齢+10年	長伐期を 推進すべき森林 標準伐期齢×2	三重県型森林 区分
3009	力	3	0	11					○			生産林
3009	力	4	0	11					○			生産林
3009	力	5	0	11					○			生産林
3009	力	5	0	12					○			生産林
3009	力	6	0	12					○			生産林
3009	力	7	0	11					○			生産林
3009	力	8	0	11					○			生産林
3009	力	9	0	22					○			環境林(保全1)
3009	力	10	0	12					○			生産林
3009	力	11	0	22					○			環境林(保全1)
3009	力	12	0	12					○			生産林
3009	力	13	0	12					○			生産林
3009	力	14	0	12					○			生産林
3009	キ	1	0	12					○			生産林
3009	キ	2	0	11					○			生産林
3009	キ	2	0	12					○			生産林
3009	キ	3	0	12					○			生産林
3009	キ	4	0	12					○			生産林
3009	キ	5	0	12					○			生産林
3009	キ	6	0	12					○			生産林
3009	キ	7	0	12					○			生産林
3009	キ	8	0	11					○			生産林
3009	キ	9	0	12					○			生産林
3009	キ	10	0	11					○			生産林
3009	キ	10	1	12					○			生産林
3009	キ	11	0	11					○			生産林
3009	キ	12	0	11					○			生産林
3009	キ	12	0	12					○			生産林
3009	キ	13	0	11					○			生産林
3009	キ	14	0	11					○			生産林
3009	キ	14	0	13					○			生産林
3009	キ	15	0	11					○			生産林
3009	キ	15	0	12					○			生産林
3009	キ	16	0	22					○			環境林(保全1)
3009	キ	17	0	11					○			生産林
3010	ア	1	0	22	○	○			○	○		環境林(保全1)
3010	ア	2	0	11	○	○			○	○		生産林
3010	ア	3	0	11	○	○			○	○		生産林
3010	ア	4	0	11	○	○			○	○		生産林
3010	ア	4	0	12	○	○			○	○		生産林
3010	ア	5	0	22	○	○			○	○		環境林(保全1)
3010	ア	5	0	12	○	○			○	○		生産林
3010	ア	6	0	22	○	○			○	○		環境林(保全1)
3010	ア	7	0	11	○	○			○	○		生産林
3010	ア	7	0	12	○	○			○	○		生産林
3010	ア	8	0	22	○	○			○	○		環境林(保全1)
3010	ア	9	0	11	○	○			○	○		生産林
3010	ア	10	0	12	○	○			○	○		生産林
3010	ア	11	0	22	○	○			○	○		環境林(保全1)
3010	イ	1	0	22	○	○			○	○		環境林(保全1)
3010	イ	2	0	22	○	○			○	○		環境林(保全1)
3010	イ	2	0	13	○	○			○	○		生産林
3010	イ	2	0	11	○	○			○	○		生産林
3010	イ	3	0	11	○	○			○	○		生産林
3010	イ	4	0	11	○	○			○	○		生産林
3010	イ	5	0	11	○	○			○	○		生産林
3010	イ	6	0	11	○	○			○	○		生産林
3010	イ	7	0	11	○	○			○	○		生産林
3010	イ	7	0	12	○	○			○	○		生産林
3010	イ	8	0	11	○	○			○	○		生産林
3010	イ	9	0	12	○	○			○	○		生産林
3010	イ	10	0	22	○	○			○	○		環境林(保全1)
3010	ウ	1	0	11	○	○			○	○		生産林
3010	ウ	1	0	12	○	○			○	○		生産林
3010	ウ	1	0	22	○	○			○	○		環境林(保全1)
3010	ウ	2	0	12	○	○			○	○		生産林
3010	ウ	3	0	12	○	○			○	○		生産林
3010	ウ	4	0	12	○	○			○	○		生産林
3010	ウ	4	0	11	○	○			○	○		生産林

機能別一覧表

林班	準 林班	番号	枝 番	樹 種	水源涵養 維持増進森林	山地災害防止 土壌保全機能森 林	快適環境形成機 能 維持増進森林	保健機能 維持増進森林	木材生産機能 維持増進森林	伐期の延長を 推進すべき森林 標準伐期齡+10年	長伐期を 推進すべき森林 標準伐期齡×2	三重県型森林 区分
3010	ウ	5	0	22	○	○			○	○		環境林(保全1)
3010	ウ	6	0	22	○	○			○	○		環境林(保全1)
3010	ウ	7	0	22	○	○			○	○		環境林(保全1)
3010	ウ	8	0	12	○	○			○	○		生産林
3010	ウ	9	0	12	○	○			○	○		生産林
3010	ウ	10	0	11	○	○			○	○		生産林
3010	ウ	10	0	12	○	○			○	○		生産林
3010	ウ	10	0	22	○	○			○	○		環境林(保全1)
3010	ウ	10	0	12	○	○			○	○		生産林
3010	ウ	10	0	12	○	○			○	○		生産林
3010	ウ	11	0	12	○	○			○	○		生産林
3010	エ	1	0	12	○	○			○	○		生産林
3010	エ	2	0	12	○	○			○	○		生産林
3010	エ	3	0	11	○	○			○	○		生産林
3010	エ	3	0	12	○	○			○	○		生産林
3010	エ	4	0	12	○	○			○	○		生産林
3010	エ	4	1	12	○	○			○	○		生産林
3010	エ	5	0	11	○	○			○	○		生産林
3010	エ	5	0	12	○	○			○	○		生産林
3010	エ	5	1	11	○	○			○	○		生産林
3010	エ	6	0	12	○	○			○	○		生産林
3010	エ	7	0	42	○	○			○	○		生産林
3010	エ	8	0	22	○	○			○	○		環境林(保全1)
3010	エ	9	0	12	○	○			○	○		生産林
3010	エ	10	0	12	○	○			○	○		生産林
3010	エ	11	0	11	○	○			○	○		生産林
3010	エ	12	0	11	○	○			○	○		生産林
3010	エ	13	0	11	○	○			○	○		生産林
3010	エ	14	0	12	○	○			○	○		生産林
3010	エ	15	0	12	○	○			○	○		生産林
3010	エ	16	0	22	○	○			○	○		環境林(保全1)
3010	エ	16	0	11	○	○			○	○		生産林
3010	エ	16	0	12	○	○			○	○		生産林
3010	オ	1	0	12	○	○			○	○		生産林
3010	オ	1	0	11	○	○			○	○		生産林
3010	オ	2	0	11	○	○			○	○		生産林
3010	オ	3	0	11	○	○			○	○		生産林
3010	オ	3	0	12	○	○			○	○		生産林
3010	オ	6	0	11	○	○			○	○		生産林
3010	オ	6	0	12	○	○			○	○		生産林
3010	オ	7	0	12	○	○			○	○		生産林
3010	オ	8	0	11	○	○			○	○		生産林
3010	オ	9	0	12	○	○			○	○		生産林
3010	オ	10	0	12	○	○			○	○		生産林
3010	オ	11	0	12	○	○			○	○		生産林
3010	オ	12	0	12	○	○			○	○		生産林
3010	オ	13	0	12	○	○			○	○		生産林
3010	オ	14	0	12	○	○			○	○		生産林
3010	オ	15	0	11	○	○			○	○		生産林
3010	カ	1	0	12	○	○			○	○		生産林
3010	カ	2	0	12	○	○			○	○		生産林
3010	カ	2	1	12	○	○			○	○		生産林
3010	カ	3	0	12	○	○			○	○		生産林
3010	カ	4	0	12	○	○			○	○		生産林
3010	カ	5	0	12	○	○			○	○		生産林
3010	カ	6	0	11	○	○			○	○		生産林
3010	カ	8	0	11	○	○			○	○		生産林
3010	カ	9	0	11	○	○			○	○		生産林
3010	カ	10	0	11	○	○			○	○		生産林
3010	カ	11	0	11	○	○			○	○		生産林
3010	カ	12	0	22	○	○			○	○		環境林(保全1)
3010	カ	13	0	22	○	○			○	○		環境林(保全1)
3010	カ	14	0	12	○	○			○	○		生産林
3010	カ	15	0	11	○	○			○	○		生産林
3010	カ	16	1	11	○	○			○	○		生産林
3011	ア	1	0	11					○			生産林
3011	ア	2	0	22					○			環境林(保全1)
3011	ア	3	0	13					○			生産林
3011	ア	4	0	11					○			生産林

機能別一覧表

林班	準 林 班	番 号	枝 番	樹 種	水源涵養 維持増進森林	山地災害防止 土壌保全機能森 林	快適環境形成機 能 維持増進森林	保健機能 維持増進森林	木材生産機能 維持増進森林	伐期の延長を 推進すべき森林 標準伐期齢+10年	長伐期を 推進すべき森林 標準伐期齢×2	三重県型森林 区分
3011	ア	4	0	12					○			生産林
3011	ア	5	0	22					○			環境林(保全1)
3011	ア	6	0	22					○			環境林(保全1)
3011	ア	7	0	12					○			生産林
3011	イ	1	0	12					○			生産林
3011	イ	1	1	12					○			生産林
3011	イ	2	0	11					○			生産林
3011	イ	2	0	12					○			生産林
3011	イ	2	0	12					○			生産林
3011	イ	4	0	12					○			生産林
3011	イ	5	0	12					○			生産林
3011	イ	6	0	12					○			生産林
3011	イ	7	0	12					○			生産林
3011	イ	7	0	11					○			生産林
3011	イ	7	1	11					○			生産林
3011	イ	8	0	11					○			生産林
3011	イ	8	0	12					○			生産林
3011	イ	9	0	12					○			環境林(保全2)
3011	イ	10	0	22					○			環境林(保全1)
3011	イ	11	0	11					○			環境林(保全2)
3011	イ	12	0	22					○			環境林(保全1)
3011	イ	12	1	12					○			生産林
3011	ウ	1	0	12					○			生産林
3011	ウ	2	0	12					○			生産林
3011	ウ	3	0	11					○			生産林
3011	ウ	4	0	12					○			生産林
3011	ウ	5	0	11					○			生産林
3011	ウ	5	0	12					○			生産林
3011	ウ	6	0	11					○			生産林
3011	ウ	6	0	12					○			生産林
3011	ウ	7	0	11					○			生産林
3011	ウ	7	0	12					○			生産林
3011	ウ	8	0	12					○			生産林
3011	ウ	9	0	12					○			生産林
3011	ウ	10	0	12					○			環境林(保全2)
3011	ウ	11	0	12					○			環境林(保全2)
3011	ウ	12	0	12					○			環境林(保全2)
3011	ウ	13	0	11					○			生産林
3011	ウ	13	0	12					○			生産林
3011	ウ	14	0	11					○			生産林
3011	ウ	14	0	12					○			生産林
3011	ウ	15	0	11					○			生産林
3011	ウ	16	0	11					○			生産林
3011	ウ	16	0	12					○			生産林
3011	ウ	17	0	11					○			生産林
3011	ウ	17	0	12					○			生産林
3011	ウ	18	0	12					○			生産林
3011	ウ	18	0	12					○			生産林
3011	ウ	19	0	11					○			生産林
3011	ウ	20	0	12					○			生産林
3011	ウ	21	0	11					○			環境林(保全2)
3011	ウ	22	0	12					○			環境林(保全2)
3011	ウ	23	0	12					○			環境林(保全2)
3011	ウ	24	0	12					○			環境林(保全2)
3011	ウ	25	0	12					○			環境林(保全2)
3011	ウ	26	0	12					○			生産林
3011	ウ	27	0	12					○			環境林(保全2)
3011	ウ	28	0	12					○			環境林(保全2)
3011	ウ	29	0	12					○			環境林(保全2)
3011	ウ	30	0	12					○			環境林(保全2)
3011	ウ	31	0	12					○			環境林(保全2)
3011	ウ	32	0	12					○			環境林(保全2)
3011	エ	1	0	11					○			生産林
3011	エ	1	0	12					○			生産林
3011	エ	2	0	11					○			生産林
3011	エ	3	0	11					○			生産林
3011	エ	4	0	11					○			生産林
3011	エ	5	0	11					○			生産林
3011	エ	5	0	12					○			生産林

機能別一覧表

林班	準 林 班	番 号	枝 番	樹 種	水源涵養 維持増進森林	山地災害防止 土壌保全機能森 林	快適環境形成機 能 維持増進森林	保健機能 維持増進森林	木材生産機能 維持増進森林	伐期の延長を 推進すべき森林	長伐期を 推進すべき森林	三重県型森林 区分
										標準伐期齡+10年	標準伐期齡×2	
3011	工	6	0	12					○			生産林
3011	工	7	0	12					○			生産林
3011	工	8	0	11					○			生産林
3011	工	8	0	12					○			生産林
3011	工	9	0	11					○			環境林(保全2)
3011	工	10	0	22					○			環境林(保全1)
3011	工	10	0	12					○			環境林(保全2)
3011	工	11	0	12					○			環境林(保全2)
3011	工	12	0	12					○			環境林(保全2)
3011	工	13	0	22					○			環境林(保全1)
3011	工	14	0	22					○			環境林(保全1)
3011	工	15	0	12					○			環境林(保全2)
3011	工	16	0	12					○			環境林(保全2)
3011	工	17	0	12					○			環境林(保全2)
3011	工	18	0	11					○			環境林(保全2)
3011	工	18	0	12					○			環境林(保全2)
3011	工	19	0	22					○			環境林(保全1)
3011	工	20	0	12					○			環境林(保全2)
3011	工	21	0	11					○			環境林(保全2)
3011	工	21	0	12					○			環境林(保全2)
3011	工	22	0	11					○			環境林(保全2)
3011	工	22	0	12					○			環境林(保全2)
3011	工	23	0	22					○			環境林(保全1)
3011	工	25	0	22					○			環境林(保全1)
3011	工	26	0	11					○			環境林(保全2)
3011	工	26	0	12					○			環境林(保全2)
3011	工	26	1	12					○			環境林(保全2)
3011	工	27	0	22					○			環境林(保全1)
3011	工	28	0	22					○			環境林(保全1)
3011	工	28	0	11					○			環境林(保全2)
3011	工	29	0	11					○			環境林(保全2)
3011	工	30	0	11					○			環境林(保全2)
3011	工	31	0	11					○			環境林(保全2)
3011	工	32	0	22					○			環境林(保全1)
3011	工	33	0	22					○			環境林(保全1)
3011	工	33	0	12					○			環境林(保全2)
3011	工	33	0	11					○			環境林(保全2)
3011	工	33	0	12					○			環境林(保全2)
3011	工	34	0	22					○			環境林(保全1)
3011	工	34	0	12					○			環境林(保全2)
3011	工	34	1	11					○			環境林(保全2)
3011	工	35	0	22					○			環境林(保全1)
3011	工	36	0	22					○			環境林(保全1)
3011	工	37	0	12					○			環境林(保全2)
3011	工	38	0	12					○			環境林(保全2)
3011	工	39	0	12					○			生産林
3011	工	39	0	11					○			生産林
3011	工	40	0	12					○			生産林
3011	工	41	0	11					○			生産林
3011	工	41	0	12					○			生産林
3011	工	42	0	11					○			生産林
3011	工	42	0	12					○			生産林
3011	工	43	0	11					○			生産林
3011	工	43	0	12					○			生産林
3011	工	44	0	22					○			環境林(保全1)
3011	工	45	0	22					○			環境林(保全1)
3011	工	46	0	22					○			環境林(保全1)
3011	工	46	0	12					○			環境林(保全2)
3011	工	47	0	12					○			環境林(保全2)
3011	工	48	0	11					○			環境林(保全2)
3011	工	48	0	12					○			環境林(保全2)
3011	才	1	0	11					○			生産林
3011	才	1	0	12					○			生産林
3011	才	2	0	12					○			生産林
3011	才	3	0	11					○			生産林
3011	才	4	0	11					○			生産林
3011	才	4	0	12					○			生産林
3011	力	1	0	12					○			生産林
3011	力	2	0	11					○			生産林

機能別一覧表

林班	準 林 班	番 号	枝 番	樹 種	水源涵養 維持増進森林	山地災害防止 土壌保全機能森 林	快適環境形成機 能 維持増進森林	保健機能 維持増進森林	木材生産機能 維持増進森林	伐期の延長を 推進すべき森林 標準伐期齢+10年	長伐期を 推進すべき森林 標準伐期齢×2	三重県型森林 区分
3011	カ	2	0	12					○			生産林
3011	カ	3	0	12					○			生産林
3011	カ	4	0	11					○			生産林
3011	カ	4	0	12					○			生産林
3011	カ	5	1	22					○			環境林(保全1)
3011	カ	5	2	22					○			環境林(保全1)
3011	カ	6	0	12					○			生産林
3011	カ	6	0	11					○			生産林
3012	ア	1	1	11	○	○			○	○		生産林
3012	ア	1	1	12	○	○			○	○		生産林
3012	ア	1	1	22	○	○			○	○		環境林(保全1)
3012	ア	1	2	22	○	○			○	○		環境林(保全1)
3012	ア	2	0	12	○	○			○	○		生産林
3012	ア	3	0	12	○	○			○	○		生産林
3012	ア	4	0	11	○	○			○	○		生産林
3012	ア	4	0	12	○	○			○	○		生産林
3012	イ	1	0	12	○	○			○	○		生産林
3012	イ	2	0	12	○	○			○	○		生産林
3012	イ	3	0	12	○	○			○	○		生産林
3012	イ	4	0	11	○	○			○	○		生産林
3012	イ	5	0	12	○	○			○	○		生産林
3012	イ	6	0	11	○	○			○	○		生産林
3012	イ	7	1	12	○	○			○	○		生産林
3012	イ	7	2	12	○	○			○	○		生産林
3012	イ	8	0	12	○	○			○	○		生産林
3012	イ	9	0	22	○	○			○	○		環境林(保全1)
3012	イ	10	0	11	○	○			○	○		生産林
3012	イ	11	0	11	○	○			○	○		生産林
3012	イ	12	0	22	○	○			○	○		環境林(保全1)
3012	イ	13	0	11	○	○			○	○		環境林(保全2)
3012	イ	14	0	11	○	○			○	○		生産林
3012	ウ	1	0	11	○	○			○	○		環境林(保全2)
3012	ウ	2	0	11	○	○			○	○		生産林
3012	ウ	3	0	22	○	○			○	○		環境林(保全1)
3012	ウ	4	0	11	○	○			○	○		環境林(保全2)
3012	ウ	4	0	12	○	○			○	○		環境林(保全2)
3012	ウ	5	0	11	○	○			○	○		環境林(保全2)
3012	ウ	5	0	12	○	○			○	○		環境林(保全2)
3012	ウ	6	0	11	○	○			○	○		環境林(保全2)
3012	ウ	6	0	12	○	○			○	○		環境林(保全2)
3012	ウ	7	0	12	○	○			○	○		環境林(保全2)
3012	ウ	7	1	11	○	○			○	○		環境林(保全2)
3012	ウ	8	0	11	○	○			○	○		環境林(保全2)
3012	ウ	8	0	12	○	○			○	○		環境林(保全2)
3012	ウ	9	0	22	○	○			○	○		環境林(保全1)
3012	ウ	10	0	22	○	○			○	○		環境林(保全1)
3012	ウ	11	0	12	○	○			○	○		環境林(保全2)
3012	ウ	12	0	22	○	○			○	○		環境林(保全1)
3012	ウ	13	0	12	○	○			○	○		環境林(保全2)
3012	ウ	14	0	12	○	○			○	○		生産林
3012	ウ	15	0	12	○	○			○	○		生産林
3012	ウ	16	0	12	○	○			○	○		環境林(保全2)
3012	ウ	17	0	12	○	○			○	○		生産林
3012	ウ	17	0	12	○	○			○	○		生産林
3012	ウ	17	0	12	○	○			○	○		生産林
3012	ウ	18	0	11	○	○			○	○		生産林
3012	ウ	19	0	12	○	○			○	○		生産林
3012	ウ	20	0	11	○	○			○	○		生産林
3012	ウ	21	0	12	○	○			○	○		環境林(保全2)
3012	ウ	22	0	12	○	○			○	○		環境林(保全2)
3012	ウ	23	0	11	○	○			○	○		環境林(保全2)
3012	ウ	24	0	12	○	○			○	○		環境林(保全2)
3012	ウ	25	0	22	○	○			○	○		環境林(保全1)
3012	ウ	26	0	12	○	○			○	○		環境林(保全2)
3012	ウ	27	0	12	○	○			○	○		環境林(保全2)
3012	ウ	28	0	12	○	○			○	○		環境林(保全2)
3012	ウ	29	0	22	○	○			○	○		環境林(保全1)
3012	ウ	30	0	22	○	○			○	○		環境林(保全1)
3012	エ	1	0	12	○	○			○	○		生産林

機能別一覧表

林班	準 林 班	番 号	枝 番	樹 種	水源涵養 維持増進森林	山地災害防止 土壌保全機能森 林	快適環境形成機 能 維持増進森林	保健機能 維持増進森林	木材生産機能 維持増進森林	伐期の延長を 推進すべき森林	長伐期を 推進すべき森林	三重県型森林 区分
										標準伐期齡+10年	標準伐期齡×2	
3012	工	2	0	11	○	○			○	○		生産林
3012	工	2	0	12	○	○			○	○		生産林
3012	工	3	0	11	○	○			○	○		生産林
3012	工	4	0	12	○	○			○	○		生産林
3012	工	5	0	12	○	○			○	○		生産林
3012	工	5	0	12	○	○			○	○		生産林
3012	工	6	0	12	○	○			○	○		生産林
3012	工	6	0	12	○	○			○	○		生産林
3012	工	6	1	11	○	○			○	○		生産林
3012	工	6	1	12	○	○			○	○		生産林
3012	工	7	0	12	○	○			○	○		生産林
3012	工	8	0	12	○	○			○	○		生産林
3012	工	9	0	12	○	○			○	○		生産林
3012	工	10	0	12	○	○			○	○		生産林
3012	才	1	0	12	○	○			○	○		生産林
3012	才	2	0	11	○	○			○	○		生産林
3012	才	3	0	11	○	○			○	○		生産林
3012	才	4	0	12	○	○			○	○		生産林
3012	才	5	0	22	○	○			○	○		環境林(保全1)
3012	才	6	0	12	○	○			○	○		生産林
3012	才	7	0	12	○	○			○	○		生産林
3012	才	8	0	12	○	○			○	○		生産林
3012	才	9	0	22	○	○			○	○		環境林(保全1)
3012	才	10	0	22	○	○			○	○		環境林(保全1)
3012	才	11	0	12	○	○			○	○		生産林
3012	才	11	1	12	○	○			○	○		生産林
3012	才	12	0	22	○	○			○	○		環境林(保全1)
3012	才	12	0	12	○	○			○	○		生産林
3012	才	12	1	11	○	○			○	○		生産林
3012	才	13	0	22	○	○			○	○		環境林(保全1)
3012	才	14	0	12	○	○			○	○		生産林
3012	才	15	0	22	○	○			○	○		環境林(保全1)
3012	才	15	1	12	○	○			○	○		生産林
3012	才	16	0	12	○	○			○	○		生産林
3012	才	16	0	12	○	○			○	○		生産林
3012	才	16	0	12	○	○			○	○		生産林
3012	才	17	0	11	○	○			○	○		生産林
3012	才	18	0	22	○	○			○	○		環境林(保全1)
3012	才	19	0	12	○	○			○	○		生産林
3012	才	20	0	12	○	○			○	○		生産林
3012	才	21	0	11	○	○			○	○		生産林
3012	才	21	0	12	○	○			○	○		生産林
3013	ア	1	0	12	○	○			○	○		生産林
3013	ア	1	0	22	○	○			○	○		環境林(保全1)
3013	ア	2	0	22	○	○			○	○		環境林(保全1)
3013	ア	3	0	11	○	○			○	○		生産林
3013	ア	3	0	12	○	○			○	○		生産林
3013	ア	4	0	12	○	○			○	○		生産林
3013	ア	5	0	12	○	○			○	○		生産林
3013	ア	6	0	22	○	○			○	○		環境林(保全1)
3013	ア	7	0	11	○	○			○	○		生産林
3013	ア	8	0	22	○	○			○	○		環境林(保全1)
3013	ア	8	0	12	○	○			○	○		生産林
3013	ア	9	0	12	○	○			○	○		生産林
3013	ア	10	0	12	○	○			○	○		生産林
3013	ア	11	0	12	○	○			○	○		生産林
3013	ア	11	0	11	○	○			○	○		生産林
3013	ア	12	0	12	○	○			○	○		生産林
3013	ア	12	0	11	○	○			○	○		生産林
3013	ア	13	0	12	○	○			○	○		生産林
3013	ア	14	0	12	○	○			○	○		生産林
3013	ア	15	0	11	○	○			○	○		生産林
3013	ア	15	0	12	○	○			○	○		生産林
3013	ア	16	0	13	○	○			○	○		生産林
3013	ア	16	0	22	○	○			○	○		環境林(保全1)
3013	ア	16	0	11	○	○			○	○		生産林
3013	ア	17	0	12	○	○			○	○		生産林
3013	ア	18	0	12	○	○			○	○		生産林
3013	ア	19	0	12	○	○			○	○		生産林

機能別一覧表

林班	準 林 班	番 号	枝 番	樹 種	水源涵養 維持増進森林	山地災害防止 土壌保全機能森 林	快適環境形成機 能 維持増進森林	保健機能 維持増進森林	木材生産機能 維持増進森林	伐期の延長を 推進すべき森林	長伐期を 推進すべき森林	三重県型森林 区分
										標準伐期齡+10年	標準伐期齡×2	
3013	ア	20	0	12	○	○			○	○		生産林
3013	ア	21	0	12	○	○			○	○		生産林
3013	ア	22	0	12	○	○			○	○		生産林
3013	ア	23	0	12	○	○			○	○		生産林
3013	ア	24	0	12	○	○			○	○		生産林
3013	ア	25	0	12	○	○			○	○		生産林
3013	ア	26	0	12	○	○			○	○		生産林
3013	ア	27	0	12	○	○			○	○		生産林
3013	ア	28	0	12	○	○			○	○		生産林
3013	ア	29	0	12	○	○			○	○		生産林
3013	ア	30	0	12	○	○			○	○		生産林
3013	ア	31	0	12	○	○			○	○		生産林
3013	ア	32	0	22	○	○			○	○		環境林(保全1)
3013	ア	33	0	11	○	○			○	○		生産林
3013	ア	33	0	12	○	○			○	○		生産林
3013	ア	34	0	13	○	○			○	○		生産林
3013	ア	34	0	12	○	○			○	○		生産林
3013	ア	35	0	11	○	○			○	○		生産林
3013	ア	35	0	12	○	○			○	○		生産林
3013	ア	36	0	11	○	○			○	○		生産林
3013	ア	36	0	12	○	○			○	○		生産林
3013	ア	37	0	12	○	○			○	○		生産林
3013	イ	1	0	11	○	○			○	○		生産林
3013	イ	1	0	11	○	○			○	○		生産林
3013	イ	2	0	12	○	○			○	○		生産林
3013	イ	3	0	11	○	○			○	○		生産林
3013	イ	3	0	12	○	○			○	○		生産林
3013	イ	4	0	22	○	○			○	○		環境林(保全1)
3013	イ	4	0	12	○	○			○	○		生産林
3013	イ	5	0	12	○	○			○	○		生産林
3013	イ	6	0	12	○	○			○	○		生産林
3013	イ	6	0	11	○	○			○	○		生産林
3013	イ	7	0	13	○	○			○	○		生産林
3013	イ	7	0	11	○	○			○	○		生産林
3013	イ	8	0	11	○	○			○	○		生産林
3013	イ	9	0	11	○	○			○	○		生産林
3013	イ	9	0	12	○	○			○	○		生産林
3013	イ	9	1	11	○	○			○	○		生産林
3013	イ	10	0	12	○	○			○	○		生産林
3013	イ	11	0	12	○	○			○	○		生産林
3013	イ	12	0	12	○	○			○	○		生産林
3013	イ	13	0	13	○	○			○	○		生産林
3013	イ	13	0	22	○	○			○	○		環境林(保全1)
3013	イ	13	0	12	○	○			○	○		生産林
3013	イ	14	0	12	○	○			○	○		生産林
3013	イ	14	0	11	○	○			○	○		生産林
3013	イ	15	0	11	○	○			○	○		生産林
3013	イ	15	0	12	○	○			○	○		生産林
3013	イ	16	0	22	○	○			○	○		環境林(保全1)
3013	イ	17	0	11	○	○			○	○		生産林
3013	イ	18	0	11	○	○			○	○		生産林
3013	イ	19	0	12	○	○			○	○		生産林
3013	イ	20	0	12	○	○			○	○		生産林
3013	イ	20	0	12	○	○			○	○		生産林
3013	イ	20	1	12	○	○			○	○		生産林
3013	イ	21	0	12	○	○			○	○		生産林
3013	イ	22	0	12	○	○			○	○		生産林
3013	イ	22	1	12	○	○			○	○		生産林
3013	イ	23	0	11	○	○			○	○		生産林
3013	イ	24	0	12	○	○			○	○		生産林
3013	イ	25	0	12	○	○			○	○		生産林
3013	イ	26	0	12	○	○			○	○		生産林
3013	イ	27	0	11	○	○			○	○		生産林
3013	イ	27	0	12	○	○			○	○		生産林
3013	イ	28	0	12	○	○			○	○		生産林
3013	イ	28	0	11	○	○			○	○		生産林
3013	イ	29	0	12	○	○			○	○		生産林
3013	イ	29	0	11	○	○			○	○		生産林
3013	ウ	1	0	22	○	○			○	○		環境林(保全1)

機能別一覧表

林班	準 林 班	番 号	枝 番	樹 種	水源涵養 維持増進森林	山地災害防止 土壌保全機能森 林	快適環境形成機 能 維持増進森林	保健機能 維持増進森林	木材生産機能 維持増進森林	伐期の延長を 推進すべき森林 標準伐期齡+10年	長伐期を 推進すべき森林 標準伐期齡×2	三重県型森林 区分
3013	ウ	2	0	22	○	○			○	○		環境林(保全1)
3013	ウ	3	0	22	○	○			○	○		環境林(保全1)
3013	ウ	4	0	12	○	○			○	○		環境林(保全2)
3013	ウ	4	0	12	○	○			○	○		環境林(保全2)
3013	ウ	4	1	11	○	○			○	○		環境林(保全2)
3013	ウ	5	0	22	○	○			○	○		環境林(保全1)
3013	ウ	6	0	22	○	○			○	○		環境林(保全1)
3013	ウ	7	0	22	○	○			○	○		環境林(保全1)
3013	ウ	8	0	11	○	○			○	○		生産林
3013	ウ	8	0	22	○	○			○	○		環境林(保全1)
3013	ウ	9	0	22	○	○			○	○		環境林(保全1)
3013	ウ	10	0	22	○	○			○	○		環境林(保全1)
3013	ウ	11	0	12	○	○			○	○		生産林
3013	ウ	12	0	11	○	○			○	○		生産林
3013	ウ	13	0	12	○	○			○	○		生産林
3013	ウ	14	0	12	○	○			○	○		生産林
3013	ウ	15	0	11	○	○			○	○		生産林
3013	ウ	15	0	11	○	○			○	○		生産林
3013	ウ	15	1	22	○	○			○	○		環境林(保全1)
3013	ウ	15	2	13	○	○			○	○		生産林
3013	ウ	15	3	12	○	○			○	○		生産林
3013	ウ	16	0	11	○	○			○	○		生産林
3013	ウ	16	1	12	○	○			○	○		生産林
3013	ウ	17	0	11	○	○			○	○		生産林
3013	ウ	18	0	12	○	○			○	○		環境林(保全2)
3013	ウ	19	0	11	○	○			○	○		環境林(保全2)
3013	ウ	20	0	11	○	○			○	○		生産林
3013	ウ	21	0	12	○	○			○	○		生産林
3013	ウ	22	0	11	○	○			○	○		生産林
3013	ウ	22	0	12	○	○			○	○		生産林
3013	ウ	23	0	11	○	○			○	○		生産林
3013	ウ	24	0	11	○	○			○	○		生産林
3013	ウ	25	0	12	○	○			○	○		生産林
3013	ウ	26	0	11	○	○			○	○		生産林
3013	ウ	26	0	12	○	○			○	○		生産林
3013	ウ	27	0	12	○	○			○	○		生産林
3013	ウ	28	0	12	○	○			○	○		生産林
3013	ウ	29	0	12	○	○			○	○		環境林(保全2)
3013	ウ	30	0	12	○	○			○	○		生産林
3013	ウ	31	0	12	○	○			○	○		環境林(保全2)
3013	エ	1	0	22	○	○			○	○		環境林(保全1)
3013	エ	2	0	22	○	○			○	○		環境林(保全1)
3013	エ	3	0	12	○	○			○	○		環境林(保全2)
3013	エ	4	0	22	○	○			○	○		環境林(保全1)
3013	エ	4	0	12	○	○			○	○		環境林(保全2)
3013	エ	5	0	22	○	○			○	○		環境林(保全1)
3013	エ	6	0	22	○	○			○	○		環境林(保全1)
3013	エ	7	0	12	○	○			○	○		生産林
3013	エ	7	0	22	○	○			○	○		環境林(保全1)
3013	エ	8	0	12	○	○			○	○		生産林
3013	エ	9	0	12	○	○			○	○		生産林
3013	エ	10	0	12	○	○			○	○		生産林
3013	エ	11	0	11	○	○			○	○		生産林
3013	エ	12	0	12	○	○			○	○		生産林
3013	エ	13	0	11	○	○			○	○		生産林
3013	エ	13	0	12	○	○			○	○		生産林
3013	エ	13	1	11	○	○			○	○		生産林
3013	エ	13	1	12	○	○			○	○		生産林
3013	エ	14	0	12	○	○			○	○		環境林(保全2)
3013	エ	15	0	11	○	○			○	○		生産林
3013	エ	16	0	11	○	○			○	○		環境林(保全2)
3013	エ	17	0	11	○	○			○	○		環境林(保全2)
3013	エ	18	0	12	○	○			○	○		生産林
3013	エ	18	0	12	○	○			○	○		生産林
3013	エ	19	0	11	○	○			○	○		生産林
3013	エ	20	0	12	○	○			○	○		生産林
3013	エ	21	0	12	○	○			○	○		生産林
3013	エ	21	0	11	○	○			○	○		生産林
3013	エ	22	0	12	○	○			○	○		生産林

機能別一覧表

林班	準 林 班	番 号	枝 番	樹 種	水源涵養 維持増進森林	山地災害防止 土壌保全機能森 林	快適環境形成機 能 維持増進森林	保健機能 維持増進森林	木材生産機能 維持増進森林	伐期の延長を 推進すべき森林	長伐期を 推進すべき森林	三重県型森林 区分
										標準伐期齡+10年	標準伐期齡×2	
3013	工	23	0	12	○	○			○	○		生産林
3013	工	24	0	12	○	○			○	○		生産林
3013	工	25	0	12	○	○			○	○		生産林
3013	工	26	0	22	○	○			○	○		環境林(保全1)
3013	工	27	0	11	○	○			○	○		生産林
3013	工	28	0	12	○	○			○	○		生産林
3013	工	29	0	12	○	○			○	○		生産林
3013	工	30	0	12	○	○			○	○		生産林
3013	工	31	0	12	○	○			○	○		生産林
3013	工	32	0	12	○	○			○	○		生産林
3013	工	33	0	12	○	○			○	○		生産林
3013	工	34	0	11	○	○			○	○		生産林
3013	工	34	0	12	○	○			○	○		生産林
3013	工	35	0	12	○	○			○	○		生産林
3013	工	36	0	12	○	○			○	○		生産林
3013	工	37	0	12	○	○			○	○		生産林
3013	工	38	0	12	○	○			○	○		生産林
3013	工	39	0	11	○	○			○	○		生産林
3013	工	39	0	12	○	○			○	○		生産林
3013	工	40	0	12	○	○			○	○		生産林
3013	工	41	0	12	○	○			○	○		生産林
3013	工	42	0	12	○	○			○	○		生産林
3013	工	43	0	12	○	○			○	○		生産林
3013	工	44	0	12	○	○			○	○		生産林
3013	工	45	0	11	○	○			○	○		生産林
3013	工	46	0	11	○	○			○	○		生産林
3013	工	47	0	11	○	○			○	○		生産林
3013	工	47	0	11	○	○			○	○		生産林
3013	工	48	0	11	○	○			○	○		生産林
3013	工	49	0	11	○	○			○	○		生産林
3013	工	50	0	11	○	○			○	○		生産林
3013	工	51	0	11	○	○			○	○		生産林
3013	工	52	0	12	○	○			○	○		生産林
3013	工	53	0	12	○	○			○	○		生産林
3013	工	54	0	12	○	○			○	○		生産林
3014	ア	1	0	12					○			生産林
3014	ア	2	0	11					○			生産林
3014	ア	3	0	22					○			環境林(保全1)
3014	ア	4	0	41					○			生産林
3014	ア	5	0	41					○			生産林
3014	ア	6	0	11					○			生産林
3014	ア	7	0	12					○			生産林
3014	ア	8	0	11					○			生産林
3014	ア	8	0	12					○			生産林
3014	ア	9	0	12					○			生産林
3014	ア	9	0	11					○			生産林
3014	ア	10	0	42					○			生産林
3014	ア	11	0	11					○			生産林
3014	ア	12	0	11					○			生産林
3014	ア	13	0	12					○			生産林
3014	ア	13	0	12					○			生産林
3014	ア	14	0	12					○			生産林
3014	ア	15	0	22					○			環境林(保全1)
3014	ア	16	0	13					○			生産林
3014	ア	17	0	12					○			生産林
3014	ア	17	0	12					○			生産林
3014	ア	18	0	13					○			生産林
3014	ア	18	0	12					○			生産林
3014	ア	19	0	11					○			生産林
3014	ア	20	0	12					○			生産林
3014	ア	21	0	12					○			生産林
3014	ア	21	0	11					○			生産林
3014	ア	21	0	12					○			生産林
3014	ア	22	0	12					○			生産林
3014	ア	23	0	22					○			環境林(保全1)
3014	ア	24	0	22					○			環境林(保全1)
3014	ア	24	1	12					○			生産林
3014	ア	25	0	12					○			生産林
3014	ア	26	0	11					○			生産林

機能別一覧表

林班	準 林 班	番 号	枝 番	樹 種	水源涵養 維持増進森林	山地災害防止 土壌保全機能森 林	快適環境形成機 能 維持増進森林	保健機能 維持増進森林	木材生産機能 維持増進森林	伐期の延長を 推進すべき森林 標準伐期齡+10年	長伐期を 推進すべき森林 標準伐期齡×2	三重県型森林 区分
3014	ア	27	0	11					○			生産林
3014	ア	27	0	12					○			生産林
3014	ア	28	0	41					○			生産林
3014	ア	29	0	12					○			生産林
3014	ア	30	0	12					○			生産林
3014	ア	31	0	41					○			生産林
3014	ア	32	0	12					○			生産林
3014	ア	33	0	11					○			生産林
3014	ア	34	0	11					○			生産林
3014	ア	35	0	12					○			生産林
3014	ア	36	0	22					○			環境林(保全1)
3014	ア	37	0	12					○			生産林
3014	ア	38	0	13					○			生産林
3014	ア	39	0	12					○			生産林
3014	ア	40	0	11					○			生産林
3014	ア	41	0	11					○			生産林
3014	ア	42	0	11					○			生産林
3014	ア	43	0	12					○			生産林
3014	ア	43	0	11					○			生産林
3014	イ	1	0	11					○			生産林
3014	イ	1	0	12					○			生産林
3014	イ	2	0	12					○			生産林
3014	イ	3	0	22					○			環境林(保全1)
3014	イ	4	0	12					○			生産林
3014	イ	4	0	22					○			環境林(保全1)
3014	イ	5	0	22					○			環境林(保全1)
3014	イ	6	0	22					○			環境林(保全1)
3014	イ	7	0	22					○			環境林(保全1)
3014	イ	8	0	22					○			環境林(保全1)
3014	イ	8	1	12					○			生産林
3014	イ	9	0	22					○			環境林(保全1)
3014	イ	10	0	11					○			生産林
3014	イ	10	0	12					○			生産林
3014	イ	11	0	12					○			生産林
3014	イ	12	0	11					○			生産林
3014	イ	13	0	11					○			生産林
3014	イ	14	0	12					○			生産林
3014	イ	15	0	11					○			生産林
3014	イ	16	0	12					○			生産林
3014	イ	17	0	12					○			生産林
3014	イ	18	0	12					○			生産林
3014	イ	19	0	22					○			環境林(保全1)
3014	イ	20	0	12					○			生産林
3014	イ	21	0	12					○			生産林
3014	イ	22	0	12					○			生産林
3014	ウ	1	0	12					○			生産林
3014	ウ	1	0	12					○			生産林
3014	ウ	2	0	12					○			生産林
3014	ウ	3	0	12					○			生産林
3014	ウ	3	1	22					○			環境林(保全1)
3014	ウ	4	0	12					○			生産林
3014	ウ	5	0	11					○			生産林
3014	ウ	6	0	12					○			生産林
3014	ウ	7	0	12					○			生産林
3014	ウ	8	0	22					○			環境林(保全1)
3014	ウ	9	0	12					○			生産林
3014	ウ	10	0	11					○			生産林
3014	ウ	11	0	12					○			生産林
3014	ウ	12	0	22					○			環境林(保全1)
3014	ウ	13	0	11					○			生産林
3014	ウ	14	0	11					○			生産林
3014	ウ	14	0	12					○			生産林
3014	ウ	15	0	12					○			生産林
3014	エ	1	0	12					○			生産林
3014	エ	2	0	11					○			生産林
3014	エ	3	0	11					○			生産林
3014	エ	4	0	12					○			生産林
3014	エ	5	0	22					○			環境林(保全1)
3014	エ	6	0	12					○			生産林

機能別一覧表

林班	準 林 班	番 号	枝 番	樹 種	水源涵養 維持増進森林	山地災害防止 土壌保全機能森 林	快適環境形成機 能 維持増進森林	保健機能 維持増進森林	木材生産機能 維持増進森林	伐期の延長を 推進すべき森林 標準伐期齢+10年	長伐期を 推進すべき森林 標準伐期齢×2	三重県型森林 区分
3014	工	7	0	12					○			生産林
3014	工	8	0	11	○	○			○	○		生産林
3014	工	8	0	12	○	○			○	○		生産林
3014	工	8	1	12	○	○			○	○		生産林
3014	工	8	2	12	○	○			○	○		生産林
3014	工	9	0	11					○			生産林
3014	工	10	0	11					○			生産林
3014	工	11	0	22					○			環境林(保全1)
3014	工	11	1	11					○			生産林
3014	工	11	1	12					○			生産林
3014	工	12	0	11					○			生産林
3014	工	13	0	12					○			生産林
3014	工	14	0	12	○	○			○	○		生産林
3014	工	14	0	13	○	○			○	○		生産林
3014	工	14	1	11	○	○			○	○		生産林
3014	工	15	0	11					○			生産林
3014	工	15	0	12					○			生産林
3014	工	15	0	11					○			生産林
3014	工	15	0	12					○			生産林
3014	工	16	0	11	○	○			○	○		生産林
3014	工	17	0	11					○			生産林
3014	工	18	0	12					○			生産林
3014	工	18	0	22					○			環境林(保全1)
3014	工	19	0	11	○	○			○	○		生産林
3014	工	20	0	12	○	○			○	○		生産林
3014	工	21	0	11					○			生産林
3014	工	22	0	11					○			生産林
3014	工	23	0	22					○			環境林(保全1)
3015	ア	1	0	11		○			○		○	生産林
3015	ア	1	0	12		○			○		○	生産林
3015	ア	1	1	11		○			○		○	生産林
3015	ア	2	0	12	○	○			○	○		生産林
3015	ア	2	0	11	○	○			○	○		生産林
3015	ア	2	0	12	○	○			○	○		生産林
3015	ア	2	1	12	○	○			○	○		生産林
3015	ア	2	2	12	○	○			○	○		生産林
3015	ア	2	3	11		○			○		○	生産林
3015	ア	2	3	12		○			○		○	生産林
3015	ア	3	0	22	○	○			○	○		環境林(保全1)
3015	ア	4	0	11	○	○			○	○		生産林
3015	ア	4	0	12	○	○			○	○		生産林
3015	ア	4	1	11		○			○		○	生産林
3015	ア	5	0	11	○	○			○	○		生産林
3015	ア	5	0	11	○	○			○	○		生産林
3015	ア	5	0	12	○	○			○	○		生産林
3015	ア	6	0	11	○	○			○	○		生産林
3015	ア	6	0	12	○	○			○	○		生産林
3015	ア	7	0	11	○	○			○	○		生産林
3015	ア	7	0	12	○	○			○	○		生産林
3015	ア	9	0	12	○	○			○	○		生産林
3015	ア	9	1	12	○	○			○	○		生産林
3015	ア	9	2	22	○	○			○	○		環境林(保全1)
3015	ア	10	0	11		○			○		○	生産林
3015	ア	10	0	12		○			○		○	生産林
3015	ア	11	0	22	○	○			○	○		環境林(保全1)
3015	ア	11	0	22	○	○			○	○		環境林(保全1)
3015	ア	11	2	12		○			○		○	生産林
3015	ア	12	0	12		○			○		○	生産林
3015	ア	13	0	12		○			○		○	生産林
3015	ア	14	0	22	○	○			○	○		環境林(保全1)
3015	ア	14	1	22	○	○			○	○		環境林(保全1)
3015	ア	14	2	22	○	○			○	○		環境林(保全1)
3015	ア	14	3	12	○	○			○	○		環境林(保全2)
3015	ア	14	4	11	○	○			○	○		環境林(保全2)
3015	ア	14	4	12	○	○			○	○		環境林(保全2)
3015	ア	14	5	11	○	○			○	○		環境林(保全2)
3015	ア	14	5	12	○	○			○	○		環境林(保全2)
3015	ア	14	6	11	○	○			○	○		環境林(保全2)
3015	ア	14	6	12	○	○			○	○		環境林(保全2)

機能別一覧表

林班	準 林 班	番 号	枝 番	樹 種	水源涵養 維持増進森林	山地災害防止 土壌保全機能森 林	快適環境形成機 能 維持増進森林	保健機能 維持増進森林	木材生産機能 維持増進森林	伐期の延長を 推進すべき森林 標準伐期齢+10年	長伐期を 推進すべき森林 標準伐期齢×2	三重県型森林 区分
3015	ア	14	7	12	○	○			○	○		環境林(保全2)
3015	ア	14	8	22	○	○			○	○		環境林(保全1)
3015	ア	15	0	22	○	○			○	○		環境林(保全1)
3015	ア	16	0	11		○			○		○	生産林
3015	ア	17	0	12	○	○			○	○		生産林
3015	ア	19	0	12		○			○		○	生産林
3015	ア	20	0	11		○			○		○	生産林
3015	ア	20	0	12		○			○		○	生産林
3015	ア	22	0	11		○			○		○	生産林
3015	ア	22	0	12		○			○		○	生産林
3015	ア	23	0	11		○			○		○	生産林
3015	ア	24	0	11		○			○		○	生産林
3015	ア	24	0	12		○			○		○	生産林
3016	ア	1	0	22					○			環境林(保全1)
3016	ア	2	0	22					○			環境林(保全1)
3016	ア	3	0	12	○	○			○			生産林
3016	ア	4	0	12	○	○			○			生産林
3016	ア	4	0	11	○	○			○			生産林
3016	ア	5	0	22					○			環境林(保全1)
3016	ア	6	0	12					○			生産林
3016	ア	7	0	22					○			環境林(保全1)
3016	ア	8	0	11					○			生産林
3016	ア	8	0	12					○			生産林
3016	ア	8	1	12					○			生産林
3016	ア	9	0	22					○			環境林(保全1)
3016	ア	9	1	12					○			生産林
3016	ア	10	0	12	○	○			○			生産林
3016	ア	11	0	12					○			生産林
3016	ア	12	0	11					○			生産林
3016	ア	12	1	11					○			生産林
3016	ア	13	0	12					○			生産林
3016	ア	14	0	12					○			生産林
3016	ア	15	0	12					○			生産林
3016	ア	16	0	11					○			生産林
3016	ア	17	0	11					○			生産林
3016	ア	18	0	12					○			生産林
3016	イ	1	0	12	○	○			○			生産林
3016	イ	2	0	11					○			生産林
3016	イ	3	0	12	○	○			○			生産林
3016	イ	4	0	12	○	○			○			生産林
3016	イ	5	0	12	○	○			○			生産林
3016	イ	5	0	22	○	○			○			環境林(保全1)
3016	イ	6	0	11					○			生産林
3016	イ	7	0	11	○	○			○			生産林
3016	イ	8	0	11					○			生産林
3016	イ	9	0	11					○			生産林
3016	イ	10	0	11	○	○			○			生産林
3016	イ	11	0	22	○	○			○			環境林(保全1)
3016	イ	11	1	11	○	○			○			生産林
3016	ウ	1	0	12					○			生産林
3016	ウ	2	0	11					○			生産林
3016	ウ	3	0	12	○	○			○			生産林
3016	ウ	3	1	11	○	○			○			生産林
3016	ウ	3	2	12	○	○			○			生産林
3016	ウ	4	0	11	○	○			○			生産林
3016	ウ	5	0	11					○			生産林
3016	ウ	5	0	12					○			生産林
3016	ウ	6	0	12	○	○			○			生産林
3016	ウ	7	0	11					○			生産林
3016	ウ	7	0	12					○			生産林
3016	ウ	8	0	22					○			環境林(保全1)
3016	ウ	9	0	11					○			生産林
3016	ウ	10	0	22	○	○			○			環境林(保全1)
3016	エ	1	0	11					○			生産林
3016	エ	2	0	12					○			生産林
3016	エ	3	0	31					○			生産林
3016	エ	4	0	12					○			生産林
3016	エ	5	0	11					○			生産林
3016	エ	6	0	12	○	○			○			生産林

機能別一覧表

林班	準 林班	番号	枝 番	樹 種	水源涵養 維持増進森林	山地災害防止 土壌保全機能森 林	快適環境形成機 能 維持増進森林	保健機能 維持増進森林	木材生産機能 維持増進森林	伐期の延長を 推進すべき森林	長伐期を 推進すべき森林	三重県型森林 区分
										標準伐期齢+10年	標準伐期齢×2	
3016	工	7	0	12	○	○			○	○		生産林
3016	工	8	0	12	○	○			○	○		生産林
3016	工	9	0	11	○	○			○	○		生産林
3016	工	9	0	12	○	○			○	○		生産林
3016	工	9	1	11	○	○			○	○		生産林
3016	工	10	0	12					○			生産林
3016	工	11	0	12					○			生産林
3016	工	12	0	22					○			環境林(保全1)
3016	工	13	0	22					○			環境林(保全1)
3016	工	14	0	11					○			環境林(保全2)
3016	工	14	0	12					○			環境林(保全2)
3016	才	1	0	22					○			環境林(保全1)
3016	才	2	0	22					○			環境林(保全1)
3016	才	3	0	12					○			環境林(保全2)
3016	才	4	0	11					○			環境林(保全2)
3016	才	4	0	22					○			環境林(保全1)
3016	才	5	0	12					○			環境林(保全2)
3016	才	6	0	12					○			生産林
3016	才	7	0	12					○			生産林
3016	才	8	1	12	○	○			○	○		生産林
3016	才	8	2	22	○	○			○	○		生産林
3016	才	9	0	12					○			生産林
3016	才	10	0	11					○			生産林
3016	才	11	0	11	○	○			○	○		生産林
3016	才	12	0	12	○	○			○	○		生産林
3016	才	13	0	12	○	○			○	○		生産林
3016	才	14	0	12					○			生産林
3016	才	15	0	12					○			生産林
3016	才	16	0	11					○			生産林
3016	才	17	0	12					○			生産林
3016	才	18	0	12					○			生産林
3016	才	19	0	12					○			生産林
3016	才	20	0	11	○	○			○	○		生産林
3016	才	20	0	12	○	○			○	○		生産林
3016	才	21	0	12	○	○			○	○		生産林
3016	才	22	0	11					○			生産林
3016	才	23	0	11					○			生産林
3016	才	23	0	11					○			生産林
3016	才	23	0	12					○			生産林
3016	才	24	0	11					○			生産林
3016	才	25	0	11					○			生産林
3016	才	26	0	11					○			生産林
3016	才	27	0	12					○			生産林
3016	才	28	0	11					○			生産林
3016	才	29	0	12					○			生産林
3016	力	1	0	11					○			生産林
3016	力	1	0	12					○			生産林
3016	力	2	0	11					○			生産林
3016	力	2	0	12					○			生産林
3016	力	3	0	12					○			生産林
3016	力	4	0	11					○			生産林
3016	力	5	0	12					○			生産林
3016	力	6	0	11					○			生産林
3016	力	7	0	12					○			生産林
3016	力	8	0	12					○			生産林
3016	力	9	0	12					○			生産林
3016	力	10	0	11					○			生産林
3016	力	11	0	11					○			生産林
3016	力	12	0	12					○			生産林
3016	力	13	0	11					○			生産林
3016	力	14	0	12					○			生産林
3016	力	15	0	12					○			生産林
3016	力	16	0	12					○			生産林
3016	力	16	1	12					○			生産林
3016	力	16	1	11					○			生産林
3016	力	16	2	12					○			生産林
3016	力	16	3	12					○			生産林
3016	力	17	0	12					○			生産林
3016	力	18	0	12					○			生産林

機能別一覧表

林班	準 林班	番号	枝 番	樹 種	水源涵養 維持増進森林	山地災害防止 土壌保全機能森 林	快適環境形成機 能 維持増進森林	保健機能 維持増進森林	木材生産機能 維持増進森林	伐期の延長を 推進すべき森林 標準伐期齢+10年	長伐期を 推進すべき森林 標準伐期齢×2	三重県型森林 区分
3016	力	18	0	11					○			生産林
3016	力	19	0	12					○			生産林
3016	力	20	0	12					○			生産林
3016	力	21	0	12					○			生産林
3016	力	22	0	11					○			生産林
3016	力	22	1	11	○	○			○	○		生産林
3016	力	22	2	12					○			生産林
3016	力	23	0	11					○			生産林
3016	キ	1	0	12					○			生産林
3016	キ	1	0	11					○			生産林
3016	キ	1	1	11					○			生産林
3016	キ	1	1	12					○			生産林
3016	キ	2	0	12					○			生産林
3016	キ	3	0	12					○			生産林
3016	キ	4	0	12					○			生産林
3016	キ	5	0	12					○			生産林
3016	キ	5	1	12					○			生産林
3016	キ	6	0	12	○	○			○	○		生産林
3016	キ	7	0	11					○			生産林
3016	キ	7	0	12					○			生産林
3016	キ	8	0	11					○			生産林
3016	キ	8	0	12					○			生産林
3016	キ	9	0	11					○			生産林
3016	キ	9	0	13					○			生産林
3016	キ	10	0	12					○			生産林
3016	キ	11	0	12					○			生産林
3016	キ	12	0	11	○	○			○	○		生産林
3016	キ	13	0	12					○			生産林
3016	キ	14	0	12					○			生産林
3016	キ	15	0	22					○			環境林(保全1)
3016	キ	16	0	12					○			生産林
3016	キ	17	0	12					○			生産林
3016	キ	18	0	12					○			生産林
3016	キ	19	0	11					○			生産林
3016	キ	20	0	11					○			生産林
3016	キ	20	0	12					○			生産林
3016	キ	21	0	22					○			環境林(保全1)
3016	キ	22	0	12	○	○			○	○		生産林
3016	キ	23	0	22					○			環境林(保全1)
3016	キ	24	0	12					○			生産林
3016	キ	25	0	11					○			生産林
3016	ク	1	0	11					○			生産林
3016	ク	2	0	12					○			生産林
3016	ク	3	0	11					○			生産林
3016	ク	4	0	12					○			生産林
3016	ク	5	0	12					○			生産林
3016	ク	6	0	12					○			生産林
3016	ク	7	0	12					○			生産林
3016	ク	8	0	12					○			生産林
3016	ク	9	0	11					○			生産林
3016	ク	10	0	11					○			生産林
3016	ケ	1	0	12					○			生産林
3016	ケ	1	0	11					○			生産林
3016	ケ	1	1	12					○			生産林
3016	ケ	2	0	11					○			生産林
3016	ケ	2	0	12					○			生産林
3016	ケ	2	1	11					○			生産林
3016	ケ	2	1	12					○			生産林
3016	ケ	3	0	13					○			生産林
3016	ケ	3	0	11					○			生産林
3016	ケ	4	0	12					○			生産林
3016	ケ	4	0	12					○			生産林
3016	ケ	5	0	11					○			生産林
3016	ケ	6	0	13					○			生産林
3016	ケ	6	0	22					○			環境林(保全1)
3016	ケ	7	0	12					○			生産林
3016	ケ	8	0	11					○			生産林
3016	ケ	9	0	11					○			生産林
3017	ア	1	0	11					○			生産林

機能別一覧表

林班	準 林 班	番 号	枝 番	樹 種	水源涵養 維持増進森林	山地災害防止 土壌保全機能森 林	快適環境形成機 能 維持増進森林	保健機能 維持増進森林	木材生産機能 維持増進森林	伐期の延長を 推進すべき森林 標準伐期齢+10年	長伐期を 推進すべき森林 標準伐期齢×2	三重県型森林 区分
3017	ア	1	0	12					○			生産林
3017	ア	2	0	11					○			生産林
3017	ア	2	0	12					○			生産林
3017	ア	2	1	11					○			生産林
3017	ア	2	1	12					○			生産林
3017	ア	2	2	12					○			生産林
3017	ア	3	0	11					○			生産林
3017	ア	3	1	11					○			生産林
3017	ア	3	2	11					○			生産林
3017	ア	4	0	12					○			生産林
3017	ア	5	1	11					○			生産林
3017	ア	5	2	11					○			生産林
3017	ア	6	0	12					○			生産林
3017	ア	7	0	13					○			生産林
3017	ア	7	0	22					○			環境林(保全1)
3017	ア	8	0	11					○			生産林
3017	ア	9	0	22					○			環境林(保全1)
3017	ア	10	0	12					○			生産林
3017	ア	11	0	12					○			生産林
3017	ア	12	0	12					○			生産林
3017	ア	13	0	12					○			生産林
3017	ア	14	0	11					○			生産林
3017	ア	15	0	11					○			生産林
3017	ア	16	0	22					○			環境林(保全1)
3017	ア	17	0	12					○			生産林
3017	ア	18	0	12					○			生産林
3017	ア	19	0	12					○			生産林
3017	ア	20	0	12					○			生産林
3017	ア	21	0	11					○			生産林
3017	ア	21	0	12					○			生産林
3017	ア	22	0	12					○			生産林
3017	ア	23	0	12					○			生産林
3017	ア	24	0	12					○			生産林
3017	ア	24	0	22					○			環境林(保全1)
3017	ア	25	0	12					○			生産林
3017	ア	26	0	11					○			生産林
3017	ア	27	0	11					○			生産林
3017	ア	28	0	11					○			生産林
3017	ア	28	0	12					○			生産林
3017	ア	29	0	12					○			生産林
3017	ア	30	0	11					○			生産林
3017	ア	31	0	11					○			生産林
3017	イ	1	0	22					○			環境林(保全1)
3017	イ	2	0	11					○			生産林
3017	イ	2	0	12					○			生産林
3017	イ	3	0	11					○			生産林
3017	イ	3	0	12					○			生産林
3017	イ	4	0	12					○			生産林
3017	イ	5	0	12					○			生産林
3017	イ	5	0	22					○			環境林(保全1)
3017	イ	6	0	11					○			生産林
3017	イ	7	0	11					○			生産林
3017	イ	7	0	22					○			環境林(保全1)
3017	イ	8	0	11					○			生産林
3017	イ	9	0	11					○			生産林
3017	イ	10	0	12					○			生産林
3017	イ	11	0	12	○	○			○	○		生産林
3017	イ	12	0	11	○	○			○	○		生産林
3017	イ	13	0	12					○			生産林
3017	イ	14	0	22					○			環境林(保全1)
3017	イ	15	0	12	○	○			○	○		生産林
3017	イ	15	0	22	○	○			○	○		環境林(保全1)
3017	イ	15	1	11	○	○			○	○		生産林
3017	イ	16	0	12					○			生産林
3017	イ	17	0	12	○	○			○	○		生産林
3017	イ	18	0	11	○	○			○	○		生産林
3017	イ	18	0	12	○	○			○	○		生産林
3017	イ	19	0	11					○			生産林
3017	イ	20	0	12					○			生産林

機能別一覧表

林班	準 林 班	番 号	枝 番	樹 種	水源涵養 維持増進森林	山地災害防止 土壌保全機能森 林	快適環境形成機 能 維持増進森林	保健機能 維持増進森林	木材生産機能 維持増進森林	伐期の延長を 推進すべき森林 標準伐期齢+10年	長伐期を 推進すべき森林 標準伐期齢×2	三重県型森林 区分
3017	イ	20	0	11					○			生産林
3017	イ	21	0	11					○			生産林
3017	イ	22	0	11					○			生産林
3017	イ	23	0	12	○	○			○	○		生産林
3017	イ	23	0	11	○	○			○	○		生産林
3017	イ	24	0	12					○			生産林
3017	イ	25	0	12					○			生産林
3017	イ	26	0	11					○			生産林
3017	イ	27	0	22	○	○			○	○		環境林(保全1)
3017	イ	28	0	11					○			生産林
3017	イ	29	0	11					○			生産林
3017	ウ	1	0	22					○			環境林(保全1)
3017	ウ	2	0	22					○			環境林(保全1)
3017	ウ	3	0	12					○			生産林
3017	ウ	4	0	12					○			生産林
3017	ウ	5	0	22					○			環境林(保全1)
3017	ウ	6	0	12					○			生産林
3017	ウ	7	0	12					○			生産林
3017	ウ	8	0	12					○			生産林
3017	ウ	9	0	11					○			生産林
3017	ウ	10	0	12					○			生産林
3017	ウ	11	0	11					○			生産林
3017	ウ	11	0	12					○			生産林
3017	ウ	12	0	11					○			生産林
3017	ウ	12	0	12					○			生産林
3017	ウ	13	0	22					○			環境林(保全1)
3017	ウ	14	0	11					○			生産林
3017	ウ	15	0	11					○			生産林
3017	ウ	15	0	12					○			生産林
3017	ウ	16	0	22					○			環境林(保全1)
3017	ウ	17	0	22					○			環境林(保全1)
3017	ウ	18	0	12					○			生産林
3017	ウ	19	0	12					○			生産林
3017	ウ	19	0	11					○			生産林
3017	ウ	19	1	22					○			環境林(保全1)
3017	ウ	20	0	12					○			生産林
3017	ウ	21	0	11					○			生産林
3017	ウ	22	0	11					○			生産林
3017	ウ	23	0	11					○			生産林
3017	エ	1	0	11					○			生産林
3017	エ	2	0	22					○			環境林(保全1)
3017	エ	3	0	11					○			生産林
3017	エ	3	0	12					○			生産林
3017	エ	3	0	13					○			生産林
3017	エ	4	0	12					○			生産林
3017	エ	5	0	12					○			生産林
3017	エ	5	0	13					○			生産林
3017	オ	1	0	12					○			生産林
3017	オ	2	0	11					○			生産林
3017	オ	3	0	22					○			環境林(保全1)
3017	オ	4	0	11					○			生産林
3017	オ	5	0	12					○			生産林
3017	オ	6	0	12					○			生産林
3017	オ	7	0	12					○			生産林
3017	オ	8	0	11					○			生産林
3017	オ	8	0	12					○			生産林
3017	オ	9	0	11					○			生産林
3017	オ	9	0	12					○			生産林
3017	オ	10	0	11					○			生産林
3017	オ	10	0	12					○			生産林
3017	オ	11	0	12					○			生産林
3017	オ	11	0	11					○			生産林
3017	オ	11	0	13					○			生産林
3017	オ	12	0	11					○			生産林
3017	オ	12	0	12					○			生産林
3017	カ	1	0	13					○			生産林
3017	カ	1	0	22					○			環境林(保全1)
3017	カ	1	0	11					○			生産林
3017	カ	1	0	11					○			生産林

機能別一覧表

林班	準 林 班	番 号	枝 番	樹 種	水源涵養 維持増進森林	山地災害防止 土壌保全機能森 林	快適環境形成機 能 維持増進森林	保健機能 維持増進森林	木材生産機能 維持増進森林	伐期の延長を 推進すべき森林 標準伐期齢+10年	長伐期を 推進すべき森林 標準伐期齢×2	三重県型森林 区分
3017	カ	1	0	11					○			生産林
3017	カ	1	0	11					○			生産林
3017	カ	1	0	12					○			生産林
3017	カ	1	0	11					○			生産林
3017	カ	1	0	12					○			生産林
3017	カ	2	0	11					○			生産林
3017	カ	2	0	12					○			生産林
3017	カ	3	0	11					○			生産林
3017	カ	3	0	12					○			生産林
3017	カ	3	1	12					○			生産林
3017	カ	4	0	11					○			生産林
3017	カ	5	0	12					○			生産林
3017	カ	6	0	11					○			生産林
3017	カ	6	1	11					○			生産林
3017	カ	7	0	11					○			生産林
3018	ア	1	1	12					○			生産林
3018	ア	1	2	12					○			生産林
3018	ア	2	1	22					○			環境林(保全1)
3018	ア	2	2	22					○			環境林(保全1)
3018	ア	3	0	11					○			生産林
3018	ア	4	1	11					○			生産林
3018	ア	4	2	12					○			生産林
3018	ア	5	0	11					○			生産林
3018	ア	6	1	12					○			生産林
3018	ア	6	2	12					○			生産林
3018	ア	7	0	11					○			生産林
3018	ア	7	0	12					○			生産林
3018	ア	8	0	11					○			生産林
3018	ア	9	0	12					○			生産林
3018	ア	10	0	11					○			生産林
3018	ア	11	0	11					○			生産林
3018	ア	12	0	11					○			生産林
3018	ア	13	0	11					○			生産林
3018	ア	14	0	11					○			生産林
3018	ア	14	0	12					○			生産林
3018	ア	15	0	12					○			生産林
3018	ア	16	0	11					○			生産林
3018	ア	17	0	11					○			生産林
3018	ア	17	0	12					○			生産林
3018	ア	18	0	11					○			生産林
3018	ア	18	1	12					○			生産林
3018	ア	19	0	12					○			生産林
3018	ア	20	0	11					○			生産林
3018	ア	21	0	11					○			生産林
3018	ア	22	0	22					○			環境林(保全1)
3018	ア	23	0	12					○			生産林
3018	ア	24	0	12					○			生産林
3018	ア	25	0	12					○			生産林
3018	ア	25	1	12					○			生産林
3018	ア	26	0	12					○			生産林
3018	ア	26	1	11					○			生産林
3018	ア	32	0	11					○			生産林
3018	ア	33	0	11					○			生産林
3018	ア	33	0	12					○			生産林
3018	ア	34	0	12					○			生産林
3018	イ	1	0	12					○			生産林
3018	イ	2	0	12					○			生産林
3018	イ	3	0	12					○			生産林
3018	イ	3	0	11					○			生産林
3018	イ	3	0	11					○			生産林
3018	イ	4	0	12					○			生産林
3018	イ	5	0	12					○			生産林
3018	イ	6	0	11					○			生産林
3018	イ	6	0	12					○			生産林
3018	イ	6	0	12					○			生産林
3018	イ	6	1	12					○			生産林
3018	イ	7	0	12					○			生産林
3018	イ	8	0	11					○			生産林
3018	イ	8	0	12					○			生産林

機能別一覧表

林班	準 林 班	番 号	枝 番	樹 種	水源涵養 維持増進森林	山地災害防止 土壌保全機能森 林	快適環境形成機 能 維持増進森林	保健機能 維持増進森林	木材生産機能 維持増進森林	伐期の延長を 推進すべき森林 標準伐期齢+10年	長伐期を 推進すべき森林 標準伐期齢×2	三重県型森林 区分
3018	イ	9	0	12					○			生産林
3018	イ	10	0	11					○			生産林
3018	イ	10	0	12					○			生産林
3018	イ	11	0	11					○			生産林
3018	イ	12	0	12					○			生産林
3018	イ	13	0	12					○			生産林
3018	イ	14	0	12					○			生産林
3018	イ	15	0	12					○			生産林
3018	イ	16	0	12					○			生産林
3018	イ	17	0	12					○			生産林
3018	イ	18	0	12					○			生産林
3018	イ	19	0	12					○			生産林
3018	イ	20	0	11					○			生産林
3018	イ	21	0	12					○			生産林
3018	イ	22	0	12					○			生産林
3018	イ	23	0	12					○			生産林
3018	イ	24	0	12					○			生産林
3018	イ	25	0	12					○			生産林
3018	イ	25	1	22					○			環境林(保全1)
3018	イ	25	2	12					○			生産林
3018	イ	25	3	12					○			生産林
3018	イ	26	0	11					○			生産林
3018	イ	26	0	12					○			生産林
3018	イ	26	1	22					○			環境林(保全1)
3018	イ	27	0	12					○			生産林
3019	ア	1	1	12					○			生産林
3019	ア	1	1	11					○			生産林
3019	ア	1	2	22					○			環境林(保全1)
3019	ア	1	3	12					○			生産林
3019	ア	1	3	22					○			環境林(保全1)
3019	ア	1	4	12					○			生産林
3019	ア	1	4	22					○			環境林(保全1)
3019	ア	1	5	12					○			生産林
3019	ア	1	5	22					○			環境林(保全1)
3019	ア	2	0	22					○			環境林(保全1)
3019	ア	2	0	12					○			生産林
3019	ア	3	0	22					○			環境林(保全1)
3019	ア	3	0	12					○			生産林
3019	ア	4	0	12					○			生産林
3019	ア	4	0	22					○			環境林(保全1)
3019	ア	5	0	11					○			生産林
3019	ア	5	0	12					○			生産林
3019	ア	5	1	22					○			環境林(保全1)
3019	ア	5	2	12					○			生産林
3019	ア	5	2	11					○			生産林
3019	ア	5	3	22					○			環境林(保全1)
3019	ア	5	4	12					○			生産林
3019	ア	5	4	11					○			生産林
3019	ア	5	5	22					○			環境林(保全1)
3019	ア	6	0	22					○			環境林(保全1)
3019	ア	7	0	22					○			環境林(保全1)
3019	ア	8	0	22					○			環境林(保全1)
3019	ア	9	0	12					○			環境林(保全2)
3019	ア	10	0	12					○			環境林(保全2)
3019	ア	11	0	13					○			環境林(保全2)
3019	ア	12	0	12					○			環境林(保全2)
3019	ア	12	0	12					○			環境林(保全2)
3019	ア	13	0	12					○			環境林(保全2)
3019	ア	13	0	11					○			環境林(保全2)
3020	ア	1	0	12	○	○			○	○		生産林
3020	ア	2	0	11	○	○			○	○		生産林
3020	ア	2	0	12	○	○			○	○		生産林
3020	ア	2	0	11	○	○			○	○		生産林
3020	ア	2	0	12	○	○			○	○		生産林
3020	ア	3	0	11	○	○			○	○		生産林
3020	ア	3	1	12	○	○			○	○		生産林
3020	ア	4	0	12	○	○			○	○		生産林
3020	ア	5	0	12	○	○			○	○		生産林
3020	ア	6	0	12	○	○			○	○		生産林

機能別一覧表

林班	準 林 班	番 号	枝 番	樹 種	水源涵養 維持増進森林	山地災害防止 土壌保全機能森 林	快適環境形成機 能 維持増進森林	保健機能 維持増進森林	木材生産機能 維持増進森林	伐期の延長を 推進すべき森林 標準伐期齢+10年	長伐期を 推進すべき森林 標準伐期齢×2	三重県型森林 区分
3020	ア	6	1	11	○	○			○	○		生産林
3020	ア	6	1	12	○	○			○	○		生産林
3020	ア	7	0	11	○	○			○	○		生産林
3020	ア	7	0	12	○	○			○	○		生産林
3020	ア	8	0	11	○	○			○	○		生産林
3020	ア	9	0	11	○	○			○	○		生産林
3020	ア	10	0	12	○	○			○	○		生産林
3020	ア	11	0	11	○	○			○	○		生産林
3020	ア	11	0	12	○	○			○	○		生産林
3020	イ	1	0	12	○	○			○	○		生産林
3020	イ	1	1	11	○	○			○	○		生産林
3020	イ	2	0	22	○	○			○	○		環境林(保全1)
3020	イ	3	0	11	○	○			○	○		生産林
3020	イ	4	0	12	○	○			○	○		生産林
3020	イ	5	0	12	○	○			○	○		生産林
3020	イ	6	0	12	○	○			○	○		生産林
3020	イ	7	0	12	○	○			○	○		生産林
3020	イ	8	0	12	○	○			○	○		生産林
3020	イ	9	0	12	○	○			○	○		生産林
3020	イ	10	0	12	○	○			○	○		生産林
3020	イ	11	0	12	○	○			○	○		生産林
3020	イ	12	0	12	○	○			○	○		生産林
3020	イ	13	0	11	○	○			○	○		生産林
3020	イ	14	0	12	○	○			○	○		生産林
3020	イ	15	0	12	○	○			○	○		生産林
3020	イ	16	0	12	○	○			○	○		生産林
3020	イ	17	0	12	○	○			○	○		生産林
3020	イ	18	0	12	○	○			○	○		生産林
3020	イ	19	0	12	○	○			○	○		生産林
3020	イ	20	0	11	○	○			○	○		生産林
3020	ウ	1	0	12	○	○			○	○		生産林
3020	ウ	2	0	12	○	○			○	○		生産林
3020	ウ	3	0	11	○	○			○	○		生産林
3020	ウ	4	0	11	○	○			○	○		生産林
3020	ウ	5	0	11	○	○			○	○		生産林
3020	ウ	5	0	12	○	○			○	○		生産林
3020	ウ	6	0	12	○	○			○	○		生産林
3020	ウ	7	0	22	○	○			○	○		環境林(保全1)
3020	ウ	8	0	12	○	○			○	○		生産林
3020	ウ	9	0	22	○	○			○	○		環境林(保全1)
3020	ウ	10	0	22	○	○			○	○		環境林(保全1)
3020	ウ	11	0	12	○	○			○	○		生産林
3020	ウ	11	0	22	○	○			○	○		環境林(保全1)
3020	ウ	12	0	22	○	○			○	○		環境林(保全1)
3020	ウ	13	0	12	○	○			○	○		生産林
3020	ウ	14	0	12	○	○			○	○		生産林
3020	ウ	15	0	11	○	○			○	○		生産林
3020	ウ	16	0	12	○	○			○	○		生産林
3020	ウ	17	0	22	○	○			○	○		環境林(保全1)
3020	ウ	18	0	12	○	○			○	○		生産林
3020	ウ	19	0	11	○	○			○	○		生産林
3020	ウ	19	0	12	○	○			○	○		生産林
3020	ウ	20	0	22	○	○			○	○		環境林(保全1)
3020	ウ	21	0	11	○	○			○	○		生産林
3020	ウ	22	0	12	○	○			○	○		生産林
3020	ウ	23	0	11	○	○			○	○		生産林
3020	ウ	24	0	22	○	○			○	○		環境林(保全1)
3020	ウ	25	0	12	○	○			○	○		生産林
3020	ウ	26	0	22	○	○			○	○		環境林(保全1)
3020	ウ	27	0	11	○	○			○	○		生産林
3020	ウ	27	0	12	○	○			○	○		生産林
3020	ウ	28	0	12	○	○			○	○		生産林
3020	エ	1	0	12	○	○			○	○		生産林
3020	エ	2	0	12	○	○			○	○		生産林
3020	エ	3	0	11	○	○			○	○		生産林
3020	エ	3	0	12	○	○			○	○		生産林
3020	エ	4	0	12	○	○			○	○		生産林
3020	エ	5	0	12	○	○			○	○		生産林
3020	エ	6	0	12	○	○			○	○		生産林

機能別一覧表

林班	準 林 班	番 号	枝 番	樹 種	水源涵養 維持増進森林	山地災害防止 土壌保全機能森 林	快適環境形成機 能 維持増進森林	保健機能 維持増進森林	木材生産機能 維持増進森林	伐期の延長を 推進すべき森林 標準伐期齢+10年	長伐期を 推進すべき森林 標準伐期齢×2	三重県型森林 区分
3020	工	7	0	22	○	○			○	○		環境林(保全1)
3020	工	7	1	12	○	○			○	○		生産林
3020	才	1	0	11	○	○			○	○		生産林
3020	才	2	0	12	○	○			○	○		生産林
3020	才	3	0	12	○	○			○	○		生産林
3020	才	4	0	22	○	○			○	○		環境林(保全1)
3020	才	4	1	12	○	○			○	○		生産林
3020	才	4	2	12	○	○			○	○		生産林
3020	才	5	0	12	○	○			○	○		生産林
3020	力	1	0	12	○	○			○	○		生産林
3020	力	1	0	11	○	○			○	○		生産林
3020	力	1	0	11	○	○			○	○		生産林
3020	力	2	0	22	○	○			○	○		環境林(保全1)
3020	力	3	0	22	○	○			○	○		環境林(保全1)
3020	力	3	1	11	○	○			○	○		生産林
3020	力	4	0	11	○	○			○	○		生産林
3020	力	4	1	12	○	○			○	○		生産林
3020	力	5	0	11	○	○			○	○		生産林
3020	力	6	0	12	○	○			○	○		生産林
3020	力	7	0	12	○	○			○	○		生産林
3020	力	8	0	12	○	○			○	○		生産林
3020	力	9	0	12	○	○			○	○		生産林
3020	力	10	0	12	○	○			○	○		生産林
3020	力	11	0	22	○	○			○	○		環境林(保全1)
3020	力	12	0	22	○	○			○	○		環境林(保全1)
3020	力	13	0	12	○	○			○	○		生産林
3020	力	15	0	11	○	○			○	○		生産林
3020	力	16	0	11	○	○			○	○		生産林
3020	キ	1	0	11	○	○			○	○		生産林
3020	キ	1	0	12	○	○			○	○		生産林
3020	キ	2	0	13	○	○			○	○		生産林
3020	キ	3	0	12	○	○			○	○		生産林
3020	キ	4	0	22	○	○			○	○		環境林(保全1)
3020	キ	5	0	22	○	○			○	○		環境林(保全1)
3020	キ	6	0	12	○	○			○	○		生産林
3020	キ	7	0	22	○	○			○	○		環境林(保全1)
3020	ク	1	0	11	○	○			○	○		生産林
3020	ク	1	0	12	○	○			○	○		生産林
3020	ク	2	0	12	○	○			○	○		生産林
3020	ク	3	0	22	○	○			○	○		環境林(保全1)
3020	ク	4	0	12	○	○			○	○		生産林
3021	ア	1	0	11	○	○			○	○		生産林
3021	ア	2	0	12	○	○			○	○		生産林
3021	ア	3	0	12	○	○			○	○		生産林
3021	ア	4	0	12	○	○			○	○		生産林
3021	ア	4	0	22	○	○			○	○		環境林(保全1)
3021	ア	5	0	22	○	○			○	○		環境林(保全1)
3021	ア	6	0	22	○	○			○	○		環境林(保全1)
3021	ア	7	0	12	○	○			○	○		生産林
3021	ア	8	0	11	○	○			○	○		生産林
3021	ア	8	0	12	○	○			○	○		生産林
3021	ア	9	0	11	○	○			○	○		生産林
3021	ア	10	0	11	○	○			○	○		生産林
3021	ア	11	0	12	○	○			○	○		生産林
3021	ア	11	1	12	○	○			○	○		生産林
3021	ア	12	0	12	○	○			○	○		生産林
3021	ア	13	0	12	○	○			○	○		生産林
3021	ア	14	0	11	○	○			○	○		生産林
3021	ア	15	0	11	○	○			○	○		生産林
3021	ア	16	0	12	○	○			○	○		生産林
3021	ア	17	0	12	○	○			○	○		生産林
3021	ア	18	0	22	○	○			○	○		環境林(保全1)
3021	ア	19	0	11	○	○			○	○		生産林
3021	ア	19	0	12	○	○			○	○		生産林
3021	ア	20	0	12	○	○			○	○		生産林
3021	ア	21	0	22	○	○			○	○		環境林(保全1)
3021	ア	22	0	12	○	○			○	○		生産林
3021	ア	22	0	11	○	○			○	○		生産林
3021	ア	23	0	11	○	○			○	○		生産林

機能別一覧表

林班	準 林 班	番 号	枝 番	樹 種	水源涵養 維持増進森林	山地災害防止 土壌保全機能森 林	快適環境形成機 能 維持増進森林	保健機能 維持増進森林	木材生産機能 維持増進森林	伐期の延長を 推進すべき森林 標準伐期齢+10年	長伐期を 推進すべき森林 標準伐期齢×2	三重県型森林 区分
3021	ア	24	0	11	○	○			○	○		生産林
3021	ア	24	0	12	○	○			○	○		生産林
3021	ア	25	0	11	○	○			○	○		生産林
3021	ア	25	0	12	○	○			○	○		生産林
3021	イ	1	0	12	○	○			○	○		生産林
3021	イ	2	0	12	○	○			○	○		生産林
3021	イ	3	0	12	○	○			○	○		生産林
3021	イ	4	0	12	○	○			○	○		生産林
3021	イ	5	0	12	○	○			○	○		生産林
3021	イ	6	0	12	○	○			○	○		生産林
3021	ウ	1	0	11	○	○			○	○		生産林
3021	ウ	2	0	12	○	○			○	○		生産林
3021	ウ	3	0	12	○	○			○	○		生産林
3021	ウ	4	0	12	○	○			○	○		生産林
3021	ウ	5	0	11	○	○			○	○		生産林
3021	ウ	5	0	12	○	○			○	○		生産林
3021	ウ	6	0	12	○	○			○	○		生産林
3021	ウ	7	0	11	○	○			○	○		生産林
3021	ウ	7	0	12	○	○			○	○		生産林
3021	エ	1	0	12	○	○			○	○		生産林
3021	エ	1	0	12	○	○			○	○		生産林
3021	エ	2	0	12	○	○			○	○		生産林
3021	エ	2	0	11	○	○			○	○		生産林
3021	エ	2	1	12	○	○			○	○		生産林
3021	エ	2	1	11	○	○			○	○		生産林
3021	エ	3	0	12	○	○			○	○		生産林
3021	エ	4	0	13	○	○			○	○		生産林
3021	エ	5	0	11	○	○			○	○		生産林
3021	エ	6	0	12	○	○			○	○		生産林
3021	エ	7	0	12	○	○			○	○		生産林
3021	エ	8	0	11	○	○			○	○		生産林
3021	エ	9	0	11	○	○			○	○		生産林
3021	エ	9	0	12	○	○			○	○		生産林
3021	エ	9	0	12	○	○			○	○		生産林
3021	エ	9	0	11	○	○			○	○		生産林
3021	エ	10	0	11	○	○			○	○		生産林
3021	エ	10	0	12	○	○			○	○		生産林
3021	エ	11	0	11	○	○			○	○		生産林
3021	エ	11	0	12	○	○			○	○		生産林
3021	エ	12	0	11	○	○			○	○		生産林
3021	エ	12	0	12	○	○			○	○		生産林
3021	エ	13	0	12	○	○			○	○		生産林
3021	エ	14	0	12	○	○			○	○		生産林
3021	エ	14	0	11	○	○			○	○		生産林
3021	エ	14	0	12	○	○			○	○		生産林
3021	エ	15	0	12	○	○			○	○		生産林
3021	エ	16	0	12	○	○			○	○		生産林
3021	エ	17	0	12	○	○			○	○		生産林
3021	エ	17	0	11	○	○			○	○		生産林
3022	ア	1	0	12					○			生産林
3022	ア	2	0	12					○			生産林
3022	ア	3	0	22					○			環境林(保全1)
3022	ア	4	0	12					○			生産林
3022	ア	4	0	12					○			生産林
3022	ア	5	0	12					○			生産林
3022	ア	6	0	11					○			生産林
3022	ア	7	0	11					○			生産林
3022	ア	8	0	12					○			生産林
3022	ア	9	0	12					○			生産林
3022	ア	10	0	12					○			生産林
3022	ア	11	0	12					○			生産林
3022	ア	11	0	12					○			生産林
3022	ア	12	0	12					○			生産林
3022	ア	13	0	11					○			生産林
3022	ア	14	0	11					○			生産林
3022	ア	15	0	11					○			生産林
3022	ア	16	0	22					○			環境林(保全1)
3022	ア	17	0	12					○			生産林
3022	ア	18	0	12					○			生産林

機能別一覧表

林班	準 林 班	番 号	枝 番	樹 種	水源涵養 維持増進森林	山地災害防止 土壌保全機能森 林	快適環境形成機 能 維持増進森林	保健機能 維持増進森林	木材生産機能 維持増進森林	伐期の延長を 推進すべき森林 標準伐期齡+10年	長伐期を 推進すべき森林 標準伐期齡×2	三重県型森林 区分
3022	ア	19	0	12					○			生産林
3022	ア	20	0	12					○			生産林
3022	ア	21	0	12					○			生産林
3022	ア	22	0	12					○			生産林
3022	ア	22	0	12					○			生産林
3022	ア	23	0	12					○			生産林
3022	ア	24	0	12					○			生産林
3022	ア	25	0	12					○			生産林
3022	ア	26	0	22					○			環境林(保全1)
3022	ア	27	0	12					○			生産林
3022	ア	28	0	11					○			生産林
3022	ア	29	0	12					○			生産林
3022	ア	30	0	12					○			生産林
3022	ア	31	0	12					○			生産林
3022	ア	32	0	12					○			生産林
3022	ア	33	0	12					○			生産林
3022	ア	34	0	11					○			生産林
3022	ア	35	0	12					○			生産林
3022	ア	36	0	12					○			生産林
3022	ア	37	0	11					○			生産林
3022	ア	37	0	12					○			生産林
3022	ア	38	0	12					○			生産林
3022	ア	38	0	22					○			環境林(保全1)
3022	ア	38	0	12					○			生産林
3022	ア	39	0	11					○			生産林
3022	ア	40	0	12					○			生産林
3022	ア	40	0	22					○			環境林(保全1)
3022	ア	40	1	12					○			生産林
3022	ア	41	0	22					○			環境林(保全1)
3022	ア	42	0	12					○			生産林
3022	ア	43	0	22					○			環境林(保全1)
3022	ア	44	0	22					○			環境林(保全1)
3022	ア	44	0	12					○			生産林
3022	ア	45	0	12					○			生産林
3022	ア	46	0	22					○			環境林(保全1)
3022	ア	47	0	12					○			生産林
3022	ア	48	0	11					○			生産林
3022	ア	49	0	12					○			生産林
3022	ア	50	0	11					○			生産林
3022	ア	50	0	12					○			生産林
3022	ア	51	0	11					○			生産林
3022	ア	51	0	12					○			生産林
3022	ア	52	0	22					○			環境林(保全1)
3022	ア	53	0	22					○			環境林(保全1)
3022	ア	54	0	12					○			生産林
3022	ア	55	0	12					○			生産林
3022	ア	56	0	12					○			生産林
3022	ア	57	0	12					○			生産林
3022	ア	58	0	12					○			生産林
3022	ア	59	0	12					○			生産林
3022	ア	60	0	11					○			生産林
3022	ア	60	0	12					○			生産林
3022	ア	61	0	12					○			生産林
3022	ア	62	0	12					○			生産林
3022	ア	63	0	12					○			生産林
3022	ア	64	0	12					○			生産林
3022	ア	65	0	12					○			生産林
3022	ア	65	1	12					○			生産林
3022	ア	66	0	22					○			環境林(保全1)
3022	ア	67	0	11					○			生産林
3022	ア	67	0	12					○			生産林
3022	ア	67	0	12					○			生産林
3022	ア	69	0	11					○			生産林
3022	イ	2	0	12					○			生産林
3022	イ	3	0	11					○			生産林
3022	イ	3	0	12					○			生産林
3022	イ	4	0	12					○			生産林
3022	イ	5	0	12					○			生産林
3022	イ	5	1	12					○			生産林

機能別一覧表

林班	準 林 班	番 号	枝 番	樹 種	水源涵養 維持増進森林	山地災害防止 土壌保全機能森 林	快適環境形成機 能 維持増進森林	保健機能 維持増進森林	木材生産機能 維持増進森林	伐期の延長を 推進すべき森林 標準伐期齡+10年	長伐期を 推進すべき森林 標準伐期齡×2	三重県型森林 区分
3022	イ	6	0	11					○			生産林
3022	イ	6	1	12					○			生産林
3022	イ	7	0	11					○			生産林
3022	イ	8	0	11					○			生産林
3022	イ	8	0	12					○			生産林
3022	イ	9	0	12					○			生産林
3022	イ	10	0	11					○			生産林
3022	イ	10	0	12					○			生産林
3022	イ	11	0	11					○			生産林
3022	イ	12	0	12					○			生産林
3022	イ	13	0	11					○			生産林
3022	イ	14	0	11					○			生産林
3022	イ	14	0	12					○			生産林
3022	イ	15	0	12					○			生産林
3022	イ	16	0	12					○			生産林
3022	イ	16	0	22					○			環境林(保全1)
3022	イ	17	0	12					○			生産林
3022	イ	18	0	13					○			生産林
3022	イ	19	0	12					○			生産林
3022	イ	20	0	12					○			生産林
3022	イ	21	0	11					○			生産林
3022	イ	21	0	12					○			生産林
3022	イ	21	1	22					○			環境林(保全1)
3022	イ	21	2	11					○			生産林
3022	イ	21	2	12					○			生産林
3022	イ	22	0	22					○			環境林(保全1)
3022	イ	23	0	12					○			生産林
3022	イ	24	0	12					○			生産林
3022	イ	25	0	11					○			生産林
3022	イ	26	0	12					○			生産林
3022	イ	27	0	22					○			環境林(保全1)
3022	イ	27	1	12					○			生産林
3022	イ	28	0	12					○			生産林
3022	イ	28	1	12					○			生産林
3022	イ	29	0	11					○			生産林
3022	イ	29	0	12					○			生産林
3022	イ	30	0	11					○			生産林
3022	イ	31	0	12					○			生産林
3023	ア	1	0	12					○			生産林
3023	ア	2	0	12					○			生産林
3023	ア	3	0	11					○			生産林
3023	ア	4	0	11					○			生産林
3023	ア	5	0	11					○			生産林
3023	ア	6	0	12					○			生産林
3023	ア	7	0	12					○			生産林
3023	ア	8	0	12					○			生産林
3023	ア	9	0	12					○			生産林
3023	ア	10	0	12					○			生産林
3023	ア	11	0	11					○			生産林
3023	ア	12	0	11					○			生産林
3023	ア	13	0	11					○			生産林
3023	ア	14	0	12					○			生産林
3023	ア	16	0	11					○			生産林
3023	ア	17	0	11					○			生産林
3023	ア	18	0	11					○			生産林
3023	ア	19	0	12					○			生産林
3023	ア	20	0	12					○			生産林
3023	イ	1	0	12					○			生産林
3023	イ	2	0	11					○			生産林
3023	イ	3	0	11					○			生産林
3023	イ	4	0	11					○			生産林
3023	イ	5	0	11					○			生産林
3023	イ	6	0	11					○			生産林
3023	イ	7	0	12					○			生産林
3023	イ	7	1	12					○			生産林
3023	イ	7	2	12					○			生産林
3023	イ	8	1	11					○			生産林
3023	イ	8	1	12					○			生産林
3023	イ	8	2	12					○			生産林

機能別一覧表

林班	準 林 班	番 号	枝 番	樹 種	水源涵養 維持増進森林	山地災害防止 土壌保全機能森 林	快適環境形成機 能 維持増進森林	保健機能 維持増進森林	木材生産機能 維持増進森林	伐期の延長を 推進すべき森林 標準伐期齢+10年	長伐期を 推進すべき森林 標準伐期齢×2	三重県型森林 区分
3023	イ	9	0	11					○			生産林
3023	イ	10	0	11	○	○			○	○		生産林
3023	イ	10	0	12	○	○			○	○		生産林
3023	イ	11	0	12					○			生産林
3023	イ	12	0	12					○			生産林
3023	イ	13	0	12					○			生産林
3023	イ	14	0	22					○			環境林(保全1)
3023	イ	15	0	12					○			生産林
3023	イ	16	0	12					○			生産林
3023	イ	17	0	12					○			生産林
3023	イ	18	0	12					○			生産林
3023	イ	19	0	12					○			生産林
3023	イ	20	0	12					○			生産林
3023	イ	21	0	12					○			生産林
3023	イ	21	0	11					○			生産林
3023	イ	22	0	12					○			生産林
3023	イ	23	0	12					○			生産林
3023	イ	24	0	12					○			生産林
3023	イ	25	0	12					○			生産林
3023	イ	26	0	11					○			生産林
3023	イ	27	0	12	○	○			○	○		生産林
3023	ウ	1	0	12					○			環境林(保全1)
3023	ウ	2	0	12					○			環境林(保全1)
3023	ウ	3	0	12					○			環境林(保全1)
3023	ウ	4	0	12					○			環境林(保全1)
3023	ウ	5	0	22					○			環境林(保全1)
3023	ウ	6	0	22					○			環境林(保全1)
3023	ウ	7	0	12					○			生産林
3023	ウ	8	0	12					○			生産林
3023	ウ	9	0	11					○			生産林
3023	ウ	9	0	12					○			生産林
3023	ウ	10	0	12					○			生産林
3023	ウ	11	0	12					○			生産林
3023	ウ	12	0	11					○			生産林
3023	ウ	13	1	11					○			生産林
3023	ウ	13	2	11					○			生産林
3023	ウ	14	0	12					○			生産林
3023	ウ	15	0	22					○			環境林(保全1)
3023	ウ	16	1	22					○			環境林(保全1)
3023	ウ	16	2	22					○			環境林(保全1)
3023	ウ	17	0	22					○			環境林(保全1)
3023	ウ	18	0	12					○			生産林
3023	ウ	19	0	11					○			生産林
3023	ウ	20	0	11					○			生産林
3023	ウ	21	0	12					○			生産林
3023	ウ	22	0	12					○			生産林
3023	ウ	23	0	62					○			生産林
3023	エ	1	0	12					○			生産林
3023	エ	2	0	12					○			生産林
3023	エ	3	0	12					○			生産林
3023	エ	4	0	12					○			生産林
3023	エ	5	0	12					○			生産林
3023	エ	6	0	12					○			生産林
3023	エ	7	0	12					○			生産林
3023	エ	8	0	12					○			生産林
3023	エ	9	0	12	○	○			○	○		生産林
3023	エ	10	0	12					○			生産林
3023	エ	11	0	12					○			生産林
3023	エ	12	0	12					○			生産林
3023	エ	13	1	11					○			生産林
3023	エ	13	1	12					○			生産林
3023	エ	13	2	11					○			生産林
3023	エ	14	0	12					○			生産林
3023	エ	15	0	12					○			生産林
3023	エ	16	0	12					○			生産林
3023	エ	17	0	12					○			生産林
3023	エ	18	0	22					○			環境林(保全1)
3023	エ	19	0	12					○			生産林
3023	エ	20	0	11					○			生産林

機能別一覧表

林班	準 林 班	番 号	枝 番	樹 種	水源涵養 維持増進森林	山地災害防止 土壌保全機能森 林	快適環境形成機 能 維持増進森林	保健機能 維持増進森林	木材生産機能 維持増進森林	伐期の延長を 推進すべき森林 標準伐期齢+10年	長伐期を 推進すべき森林 標準伐期齢×2	三重県型森林 区分
3023	工	20	0	12					○			生産林
3023	才	1	0	11					○			生産林
3023	才	2	0	12					○			生産林
3023	才	3	0	11					○			生産林
3023	才	4	0	11					○			生産林
3023	才	5	0	11					○			生産林
3023	才	6	0	12					○			生産林
3023	才	7	0	11					○			生産林
3023	才	7	0	12					○			生産林
3023	才	7	0	12					○			生産林
3023	才	8	0	11					○			生産林
3023	才	8	0	12					○			生産林
3023	才	9	0	12					○			生産林
3023	才	10	0	12					○			生産林
3023	才	11	0	12					○			生産林
3023	才	12	0	22					○			環境林(保全1)
3023	才	13	0	12					○			生産林
3024	ア	1	0	12	○	○			○	○		生産林
3024	ア	1	0	22	○	○			○	○		環境林(保全1)
3024	ア	2	0	11	○	○			○	○		生産林
3024	ア	3	0	12	○	○			○	○		生産林
3024	ア	4	0	12	○	○			○	○		生産林
3024	ア	5	0	11	○	○			○	○		生産林
3024	ア	6	0	12	○	○			○	○		生産林
3024	ア	7	0	12	○	○			○	○		生産林
3024	ア	8	0	11	○	○			○	○		生産林
3024	ア	9	0	12					○			生産林
3024	ア	10	0	12	○	○			○	○		生産林
3024	ア	10	0	11	○	○			○	○		生産林
3024	ア	11	0	12					○			生産林
3024	ア	11	0	12	○	○			○	○		生産林
3024	ア	12	0	12					○			生産林
3024	ア	13	0	12					○			生産林
3024	ア	14	0	22					○			環境林(保全1)
3024	ア	15	0	12	○	○			○	○		生産林
3024	ア	16	0	11					○			生産林
3024	ア	16	0	12					○			生産林
3024	イ	1	0	12					○			生産林
3024	イ	2	0	11					○			生産林
3024	イ	2	0	12					○			生産林
3024	イ	2	1	11					○			生産林
3024	イ	3	0	12					○			生産林
3024	イ	3	1	12					○			生産林
3024	イ	4	0	12					○			生産林
3024	イ	5	0	11					○			生産林
3024	イ	6	0	11					○			生産林
3024	イ	6	0	11					○			生産林
3024	イ	7	0	12					○			生産林
3024	イ	8	0	12					○			生産林
3024	イ	9	0	12					○			生産林
3024	イ	10	0	12					○			生産林
3024	イ	11	0	22					○			環境林(保全1)
3024	イ	12	0	12					○			生産林
3024	イ	13	0	11					○			生産林
3024	イ	14	0	12					○			生産林
3024	イ	15	0	12					○			生産林
3024	イ	16	0	12					○			生産林
3024	イ	17	0	12					○			生産林
3024	イ	18	0	12					○			生産林
3024	イ	19	0	11					○			生産林
3024	イ	20	0	12					○			生産林
3024	イ	21	0	22					○			環境林(保全1)
3024	イ	22	0	12					○			生産林
3024	イ	23	0	12					○			生産林
3024	イ	24	0	11					○			生産林
3024	イ	24	0	22					○			環境林(保全1)
3024	イ	24	0	11					○			生産林
3024	イ	24	0	12					○			生産林
3024	イ	25	0	22					○			環境林(保全1)

機能別一覧表

林班	準 林 班	番 号	枝 番	樹 種	水源涵養 維持増進森林	山地災害防止 土壌保全機能森 林	快適環境形成機 能 維持増進森林	保健機能 維持増進森林	木材生産機能 維持増進森林	伐期の延長を 推進すべき森林 標準伐期齡+10年	長伐期を 推進すべき森林 標準伐期齡×2	三重県型森林 区分
3024	イ	25	0	12					○			生産林
3024	イ	26	0	12					○			生産林
3024	イ	27	0	12					○			生産林
3024	イ	28	0	12					○			生産林
3024	イ	29	0	12					○			生産林
3024	イ	29	0	22					○			環境林(保全1)
3024	イ	30	0	22					○			環境林(保全1)
3024	イ	31	0	11					○			生産林
3024	イ	31	0	22					○			環境林(保全1)
3024	イ	32	0	21					○			生産林
3024	イ	33	0	12					○			生産林
3024	イ	34	0	11					○			生産林
3024	イ	34	0	12					○			生産林
3024	ウ	1	0	12					○			生産林
3024	ウ	1	1	11					○			生産林
3024	ウ	1	1	22					○			環境林(保全1)
3024	ウ	2	0	12					○			生産林
3024	ウ	3	0	11					○			生産林
3024	ウ	4	0	12					○			生産林
3024	ウ	4	1	11					○			生産林
3024	ウ	4	2	11					○			生産林
3024	ウ	4	2	12					○			生産林
3024	ウ	5	0	22					○			環境林(保全1)
3024	ウ	5	0	11					○			生産林
3024	ウ	6	0	11					○			生産林
3024	ウ	6	0	11					○			生産林
3024	ウ	7	0	12					○			生産林
3024	ウ	7	1	11					○			生産林
3024	ウ	8	0	12					○			生産林
3024	ウ	8	1	11					○			生産林
3024	ウ	9	0	11					○			生産林
3024	ウ	10	0	22					○			環境林(保全1)
3024	ウ	10	0	12					○			生産林
3024	ウ	11	0	12					○			生産林
3024	ウ	12	0	11					○			生産林
3024	ウ	12	0	12					○			生産林
3025	ア	1	0	12					○			生産林
3025	ア	2	0	22					○			環境林(保全1)
3025	ア	3	0	12					○			生産林
3025	ア	4	0	12					○			生産林
3025	ア	5	0	12					○			生産林
3025	ア	6	0	11					○			生産林
3025	ア	6	0	12					○			生産林
3025	ア	7	0	11					○			生産林
3025	ア	8	0	12					○			生産林
3025	ア	9	0	12					○			生産林
3025	ア	10	0	12					○			生産林
3025	ア	11	0	12					○			生産林
3025	ア	12	0	12					○			生産林
3025	ア	13	0	12					○			生産林
3025	ア	14	0	12					○			生産林
3025	ア	15	0	11					○			生産林
3025	ア	15	0	12					○			生産林
3025	ア	16	0	12					○			生産林
3025	ア	17	0	12					○			生産林
3025	ア	18	0	11					○			生産林
3025	ア	18	0	12					○			生産林
3025	ア	19	0	11					○			生産林
3025	ア	19	0	12					○			生産林
3025	ア	19	1	12					○			生産林
3025	ア	20	0	41					○			生産林
3025	ア	21	1	11					○			生産林
3025	ア	21	2	12					○			生産林
3025	ア	21	5	12					○			生産林
3025	ア	22	1	12					○			生産林
3025	ア	22	2	12					○			生産林
3025	ア	23	0	22					○			環境林(保全1)
3025	ア	23	1	12					○			生産林
3025	ア	24	1	22					○			環境林(保全1)

機能別一覧表

林班	準 林 班	番 号	枝 番	樹 種	水源涵養 維持増進森林	山地災害防止 土壌保全機能森 林	快適環境形成機 能 維持増進森林	保健機能 維持増進森林	木材生産機能 維持増進森林	伐期の延長を 推進すべき森林 標準伐期齢+10年	長伐期を 推進すべき森林 標準伐期齢×2	三重県型森林 区分
3025	ア	24	2	22					○			環境林(保全1)
3025	ア	25	1	11					○			生産林
3025	ア	25	2	11					○			生産林
3025	ア	26	1	22					○			環境林(保全1)
3025	ア	26	2	22					○			環境林(保全1)
3025	ア	27	0	12					○			生産林
3025	ア	28	0	12					○			生産林
3025	ア	29	0	12					○			生産林
3025	ア	30	0	12					○			生産林
3025	ア	31	0	12					○			生産林
3025	ア	31	0	12					○			生産林
3025	ア	32	0	12					○			生産林
3025	ア	33	1	11					○			生産林
3025	ア	33	1	12					○			生産林
3025	ア	33	2	12					○			生産林
3025	ア	34	0	12					○			生産林
3025	イ	1	0	12					○			生産林
3025	イ	2	0	12					○			生産林
3025	イ	3	0	12					○			生産林
3025	イ	4	0	12					○			生産林
3025	イ	5	0	12					○			生産林
3025	イ	6	0	12					○			生産林
3025	イ	7	0	12					○			生産林
3025	イ	8	0	12					○			生産林
3025	イ	9	0	12					○			生産林
3025	イ	10	0	12					○			生産林
3025	イ	10	1	12					○			生産林
3025	イ	11	0	12					○			生産林
3025	イ	12	0	12					○			生産林
3025	ウ	1	0	12					○			生産林
3025	ウ	2	0	12					○			生産林
3025	ウ	3	0	12					○			生産林
3025	ウ	4	0	11					○			生産林
3025	ウ	4	0	12					○			生産林
3025	ウ	5	0	12					○			生産林
3025	ウ	6	0	11					○			生産林
3025	ウ	7	0	12					○			生産林
3025	ウ	8	0	12					○			生産林
3025	ウ	8	0	12					○			生産林
3025	ウ	8	1	12					○			生産林
3025	ウ	9	0	12					○			生産林
3025	ウ	10	0	12					○			生産林
3025	ウ	10	0	12					○			生産林
3025	ウ	11	0	11					○			生産林
3025	ウ	11	0	12					○			生産林
3025	ウ	12	1	12					○			生産林
3025	ウ	12	1	11					○			生産林
3025	ウ	12	1	12					○			生産林
3025	ウ	12	2	12					○			生産林
3025	ウ	13	0	11					○			生産林
3025	エ	1	0	12					○			生産林
3025	エ	2	0	12					○			生産林
3025	エ	3	0	12					○			生産林
3025	エ	3	0	12					○			生産林
3025	エ	3	0	12					○			生産林
3025	エ	3	0	12					○			生産林
3025	エ	3	0	11					○			生産林
3025	エ	4	0	12					○			生産林
3025	エ	5	0	12					○			生産林
3025	エ	6	0	12					○			生産林
3025	エ	6	0	12					○			生産林
3025	エ	7	0	12					○			生産林
3025	エ	8	0	12					○			生産林
3025	エ	9	0	12					○			生産林
3025	エ	10	0	12					○			生産林
3025	エ	11	0	12					○			生産林
3025	エ	12	0	12					○			生産林
3025	エ	13	0	12	○	○			○			生産林
3025	エ	14	0	12	○	○			○			生産林

機能別一覧表

林班	準 林 班	番 号	枝 番	樹 種	水源涵養 維持増進森林	山地災害防止 土壌保全機能森 林	快適環境形成機 能 維持増進森林	保健機能 維持増進森林	木材生産機能 維持増進森林	伐期の延長を 推進すべき森林	長伐期を 推進すべき森林	三重県型森林 区分
										標準伐期齢+10年	標準伐期齢×2	
3025	工	15	0	12	○	○			○	○		生産林
3025	工	16	0	12	○	○			○	○		生産林
3025	工	17	0	12	○	○			○	○		生産林
3025	工	18	0	12	○	○			○	○		生産林
3025	工	19	0	12					○			生産林
3025	才	1	0	12					○			生産林
3025	才	2	0	12					○			生産林
3025	才	3	0	12					○			生産林
3025	才	3	1	12					○			生産林
3025	才	4	0	12					○			生産林
3025	才	4	0	12					○			生産林
3025	才	4	1	12					○			生産林
3025	才	5	0	22					○			環境林(保全1)
3025	才	6	0	22					○			環境林(保全1)
3025	才	6	0	22					○			環境林(保全1)
3026	ア	1	0	12	○	○			○	○		生産林
3026	ア	1	0	11	○	○			○	○		生産林
3026	ア	2	0	11	○	○			○	○		生産林
3026	ア	3	0	11	○	○			○	○		生産林
3026	ア	3	0	12	○	○			○	○		生産林
3026	ア	4	0	11	○	○			○	○		生産林
3026	ア	4	0	12	○	○			○	○		生産林
3026	ア	5	0	12	○	○			○	○		生産林
3026	ア	6	0	11	○	○			○	○		生産林
3026	ア	6	0	12	○	○			○	○		生産林
3026	ア	6	0	22	○	○			○	○		環境林(保全1)
3026	ア	7	0	12	○	○			○	○		生産林
3026	ア	7	0	11	○	○			○	○		生産林
3026	ア	8	0	12	○	○			○	○		生産林
3026	ア	9	1	12	○	○			○	○		生産林
3026	ア	9	2	12	○	○			○	○		生産林
3026	ア	10	0	11	○	○			○	○		生産林
3026	イ	1	0	12	○	○			○	○		生産林
3026	イ	2	1	11	○	○			○	○		生産林
3026	イ	2	1	12	○	○			○	○		生産林
3026	イ	2	2	12	○	○			○	○		生産林
3026	イ	3	0	12	○	○			○	○		生産林
3026	イ	4	0	12	○	○			○	○		生産林
3026	イ	4	1	12	○	○			○	○		生産林
3026	イ	4	2	12	○	○			○	○		生産林
3026	イ	5	0	12	○	○			○	○		生産林
3026	イ	6	0	11	○	○			○	○		環境林(保全2)
3026	イ	7	1	11	○	○			○	○		環境林(保全2)
3026	イ	7	2	11	○	○			○	○		環境林(保全2)
3026	イ	8	1	11	○	○			○	○		環境林(保全2)
3026	イ	8	2	11	○	○			○	○		環境林(保全2)
3026	イ	9	0	12	○	○			○	○		環境林(保全2)
3026	イ	10	0	12	○	○			○	○		環境林(保全2)
3026	イ	11	0	12	○	○			○	○		環境林(保全2)
3026	イ	12	1	11	○	○			○	○		環境林(保全2)
3026	イ	12	1	12	○	○			○	○		環境林(保全2)
3026	イ	12	2	12	○	○			○	○		環境林(保全2)
3026	イ	13	0	12	○	○			○	○		環境林(保全2)
3026	イ	14	0	12	○	○			○	○		環境林(保全2)
3026	イ	15	0	12	○	○			○	○		環境林(保全2)
3026	イ	16	0	12	○	○			○	○		環境林(保全2)
3026	イ	17	0	12	○	○			○	○		環境林(保全2)
3026	イ	18	0	11	○	○			○	○		環境林(保全2)
3026	イ	19	0	11	○	○			○	○		環境林(保全2)
3026	イ	20	0	12	○	○			○	○		環境林(保全2)
3026	イ	21	0	22	○	○			○	○		環境林(保全1)
3026	イ	22	0	13	○	○			○	○		環境林(保全2)
3026	イ	22	1	22	○	○			○	○		環境林(保全1)
3026	イ	22	2	22	○	○			○	○		環境林(保全1)
3026	イ	22	3	22	○	○			○	○		環境林(保全1)
3026	イ	22	4	22	○	○			○	○		環境林(保全1)
3026	ウ	1	0	11	○	○			○	○		環境林(保全2)
3026	ウ	1	0	12	○	○			○	○		環境林(保全2)
3026	ウ	2	0	12	○	○			○	○		環境林(保全2)

機能別一覧表

林班	準 林 班	番 号	枝 番	樹 種	水源涵養 維持増進森林	山地災害防止 土壌保全機能森 林	快適環境形成機 能 維持増進森林	保健機能 維持増進森林	木材生産機能 維持増進森林	伐期の延長を 推進すべき森林	長伐期を 推進すべき森林	三重県型森林 区分
										標準伐期齡+10年	標準伐期齡×2	
3026	ウ	3	0	12	○	○			○	○		環境林(保全2)
3026	ウ	4	0	11	○	○			○	○		環境林(保全2)
3026	ウ	4	0	12	○	○			○	○		環境林(保全2)
3026	ウ	5	0	11	○	○			○	○		環境林(保全2)
3026	ウ	6	0	11	○	○			○	○		環境林(保全2)
3026	ウ	6	0	12	○	○			○	○		環境林(保全2)
3026	ウ	6	0	12	○	○			○	○		環境林(保全2)
3026	ウ	6	0	11	○	○			○	○		環境林(保全2)
3026	ウ	7	0	12	○	○			○	○		環境林(保全2)
3026	ウ	8	0	11	○	○			○	○		環境林(保全2)
3026	ウ	9	0	12	○	○			○	○		環境林(保全2)
3026	ウ	10	0	11	○	○			○	○		環境林(保全2)
3026	ウ	11	0	11	○	○			○	○		環境林(保全2)
3026	ウ	12	0	11	○	○			○	○		環境林(保全2)
3026	ウ	12	0	12	○	○			○	○		環境林(保全2)
3026	ウ	13	0	22	○	○			○	○		環境林(保全1)
3026	ウ	14	0	12	○	○			○	○		環境林(保全2)
3026	ウ	15	0	12	○	○			○	○		環境林(保全2)
3026	ウ	16	0	22	○	○			○	○		環境林(保全1)
3026	ウ	17	0	22	○	○			○	○		環境林(保全1)
3026	ウ	18	0	11	○	○			○	○		環境林(保全2)
3026	ウ	19	1	12	○	○			○	○		環境林(保全2)
3026	ウ	19	1	11	○	○			○	○		環境林(保全2)
3026	ウ	19	2	11	○	○			○	○		環境林(保全2)
3026	ウ	20	0	12	○	○			○	○		環境林(保全2)
3026	ウ	20	1	12	○	○			○	○		環境林(保全2)
3026	ウ	20	2	12	○	○			○	○		環境林(保全2)
3027	ア	1	0	12	○	○			○	○		環境林(保全2)
3027	ア	2	0	11	○	○			○	○		環境林(保全2)
3027	ア	3	0	11	○	○			○	○		環境林(保全2)
3027	ア	4	0	11	○	○			○	○		環境林(保全2)
3027	ア	5	0	11	○	○			○	○		環境林(保全2)
3027	ア	6	0	13	○	○			○	○		環境林(保全2)
3027	ア	6	0	22	○	○			○	○		環境林(保全1)
3027	ア	7	0	22	○	○			○	○		環境林(保全1)
3027	ア	8	0	11	○	○			○	○		環境林(保全2)
3027	ア	8	0	12	○	○			○	○		環境林(保全2)
3027	ア	9	0	12	○	○			○	○		環境林(保全2)
3027	ア	10	0	11	○	○			○	○		環境林(保全2)
3027	ア	10	0	12	○	○			○	○		環境林(保全2)
3027	ア	11	0	22	○	○			○	○		環境林(保全1)
3027	ア	12	0	12	○	○			○	○		環境林(保全2)
3027	ア	13	0	12	○	○			○	○		環境林(保全2)
3027	イ	1	0	12	○	○			○	○		環境林(保全2)
3027	イ	2	0	12	○	○			○	○		環境林(保全2)
3027	イ	3	0	12	○	○			○	○		環境林(保全2)
3027	イ	4	0	12	○	○			○	○		環境林(保全2)
3027	イ	5	0	22	○	○			○	○		環境林(保全2)
3027	イ	6	0	12	○	○			○	○		環境林(保全2)
3027	イ	6	0	12	○	○			○	○		環境林(保全2)
3027	イ	7	0	22	○	○			○	○		環境林(保全1)
3027	イ	8	0	12	○	○			○	○		環境林(保全2)
3027	イ	9	0	22	○	○			○	○		環境林(保全1)
3027	ウ	1	0	11	○	○			○	○		環境林(保全2)
3027	ウ	1	0	12	○	○			○	○		環境林(保全2)
3027	ウ	2	0	22	○	○			○	○		環境林(保全1)
3027	ウ	3	0	11	○	○			○	○		環境林(保全2)
3027	ウ	4	0	22	○	○			○	○		環境林(保全1)
3027	ウ	5	0	22	○	○			○	○		環境林(保全1)
3027	ウ	6	0	11	○	○			○	○		環境林(保全2)
3027	ウ	6	0	12	○	○			○	○		環境林(保全2)
3027	ウ	7	0	12	○	○			○	○		環境林(保全2)
3027	ウ	8	0	12	○	○			○	○		環境林(保全2)
3027	ウ	9	0	12	○	○			○	○		環境林(保全2)
3027	ウ	10	0	12	○	○			○	○		環境林(保全2)
3027	ウ	10	0	11	○	○			○	○		環境林(保全2)
3027	ウ	11	1	11	○	○			○	○		環境林(保全2)
3027	ウ	11	1	12	○	○			○	○		環境林(保全2)
3027	ウ	11	2	12	○	○			○	○		環境林(保全2)

機能別一覧表

林班	準 林 班	番 号	枝 番	樹 種	水源涵養 維持増進森林	山地災害防止 土壌保全機能森 林	快適環境形成機 能 維持増進森林	保健機能 維持増進森林	木材生産機能 維持増進森林	伐期の延長を 推進すべき森林 標準伐期齢+10年	長伐期を 推進すべき森林 標準伐期齢×2	三重県型森林 区分
3027	工	1	1	12	○	○			○	○		環境林(保全2)
3027	工	1	2	12	○	○			○	○		環境林(保全2)
3027	工	2	0	22	○	○			○	○		環境林(保全1)
3027	工	3	1	11	○	○			○	○		生産林
3027	工	3	1	11	○	○			○	○		生産林
3027	工	3	1	12	○	○			○	○		生産林
3027	工	3	1	12	○	○			○	○		生産林
3027	工	3	2	11	○	○			○	○		生産林
3027	工	3	3	11	○	○			○	○		生産林
3027	工	4	0	12	○	○			○	○		生産林
3027	工	4	0	22	○	○			○	○		環境林(保全1)
3027	工	4	1	12	○	○			○	○		生産林
3027	工	5	0	11	○	○			○	○		生産林
3027	工	6	0	12	○	○			○	○		生産林
3027	工	6	0	11	○	○			○	○		生産林
3027	工	7	0	12	○	○			○	○		生産林
3027	工	7	0	11	○	○			○	○		生産林
3027	才	1	0	12	○	○			○	○		生産林
3027	才	1	0	11	○	○			○	○		生産林
3027	才	2	0	12	○	○			○	○		生産林
3027	才	3	0	11	○	○			○	○		生産林
3027	才	4	0	11	○	○			○	○		生産林
3027	才	5	0	11	○	○			○	○		生産林
3027	才	6	0	11	○	○			○	○		生産林
3027	才	7	0	12	○	○			○	○		生産林
3027	才	7	1	11	○	○			○	○		生産林
3027	才	8	0	11	○	○			○	○		生産林
3027	才	8	0	12	○	○			○	○		生産林
3027	才	9	0	12	○	○			○	○		生産林
3027	才	10	0	11	○	○			○	○		生産林
3027	才	10	0	12	○	○			○	○		生産林
3027	才	10	1	11	○	○			○	○		生産林
3027	才	11	0	11	○	○			○	○		生産林
3027	才	12	0	11	○	○			○	○		生産林
3028	ア	1	0	12					○			生産林
3028	ア	2	0	11					○			生産林
3028	ア	3	0	11					○			生産林
3028	ア	3	0	12					○			生産林
3028	ア	4	0	21	○	○			○	○		生産林
3028	ア	5	0	11	○	○			○	○		生産林
3028	ア	6	0	22					○			環境林(保全1)
3028	ア	7	0	11					○			生産林
3028	ア	7	0	12					○			生産林
3028	ア	8	0	12					○			生産林
3028	ア	9	0	12					○			生産林
3028	ア	10	0	12					○			生産林
3028	ア	11	0	12	○	○			○	○		生産林
3028	ア	11	0	11	○	○			○	○		生産林
3028	ア	12	0	12	○	○			○	○		生産林
3028	ア	13	0	11	○	○			○	○		生産林
3028	ア	13	0	11	○	○			○	○		生産林
3028	ア	13	0	12	○	○			○	○		生産林
3028	ア	14	0	11	○	○			○	○		生産林
3028	ア	15	1	12	○	○			○	○		生産林
3028	ア	15	2	12					○			生産林
3028	ア	16	0	12					○			生産林
3028	ア	18	0	11					○			生産林
3028	イ	1	1	11					○			生産林
3028	イ	1	2	11					○			生産林
3028	イ	2	0	12	○	○			○	○		生産林
3028	イ	3	0	12					○			生産林
3028	イ	4	0	12					○			生産林
3028	イ	5	0	12					○			生産林
3028	イ	6	0	12	○	○			○	○		生産林
3028	イ	7	0	11					○			生産林
3028	イ	7	0	12					○			生産林
3028	イ	8	0	11					○			生産林
3028	イ	8	0	12					○			生産林
3028	イ	9	0	11					○			生産林

機能別一覧表

林班	準 林班	番号	枝 番	樹 種	水源涵養 維持増進森林	山地災害防止 土壌保全機能森 林	快適環境形成機 能 維持増進森林	保健機能 維持増進森林	木材生産機能 維持増進森林	伐期の延長を 推進すべき森林 標準伐期齢+10年	長伐期を 推進すべき森林 標準伐期齢×2	三重県型森林 区分
3028	イ	9	0	12					○			生産林
3028	イ	10	0	12					○			生産林
3028	イ	11	0	22					○			環境林(保全1)
3028	イ	12	0	12					○			生産林
3028	イ	13	0	12					○			生産林
3028	イ	14	0	12	○	○			○	○		生産林
3028	ウ	1	0	12					○			生産林
3028	ウ	2	0	12					○			生産林
3028	ウ	3	0	22					○			環境林(保全1)
3028	ウ	4	0	11					○			生産林
3028	ウ	5	0	12					○			生産林
3028	ウ	6	0	12					○			生産林
3028	ウ	7	0	11					○			生産林
3028	ウ	8	0	12					○			生産林
3028	ウ	8	0	11					○			生産林
3028	ウ	8	0	12					○			生産林
3028	ウ	8	1	12					○			生産林
3028	ウ	9	0	12					○			生産林
3028	ウ	9	0	11					○			生産林
3028	ウ	10	0	31					○			生産林
3028	ウ	11	0	12					○			生産林
3028	ウ	12	0	31					○			生産林
3028	ウ	13	0	32					○			環境林(保全1)
3028	ウ	14	0	22	○	○			○	○		環境林(保全1)
3028	ウ	14	1	31	○	○			○	○		生産林
3028	エ	1	0	11					○			生産林
3028	エ	1	0	12					○			生産林
3028	エ	2	0	22					○			環境林(保全1)
3028	エ	3	0	12					○			生産林
3028	エ	4	0	12					○			生産林
3028	エ	5	0	22					○			環境林(保全1)
3028	エ	6	0	12					○			生産林
3028	エ	7	0	11					○			生産林
3028	エ	7	0	12					○			生産林
3028	エ	8	0	12					○			生産林
3028	エ	9	0	11					○			生産林
3028	エ	9	0	12					○			生産林
3028	エ	10	0	11					○			生産林
3028	エ	11	0	12					○			生産林
3028	エ	12	0	12					○			生産林
3028	エ	13	0	12					○			生産林
3028	エ	14	0	11					○			生産林
3028	エ	15	0	11					○			生産林
3028	エ	16	0	12					○			生産林
3028	エ	17	0	11					○			生産林
3028	エ	18	0	11					○			生産林
3028	エ	19	1	12					○			生産林
3028	エ	19	2	12					○			生産林
3028	エ	20	1	12					○			生産林
3028	エ	20	2	12					○			生産林
3028	オ	1	0	11					○			生産林
3028	オ	2	1	11					○			生産林
3028	オ	2	1	12					○			生産林
3028	オ	2	2	12					○			生産林
3028	オ	3	1	11					○			生産林
3028	オ	3	1	12					○			生産林
3028	オ	3	2	12					○			生産林
3028	オ	4	1	11					○			生産林
3028	オ	4	1	12					○			生産林
3028	オ	4	2	12					○			生産林
3028	オ	5	0	11					○			生産林
3028	オ	5	1	11					○			生産林
3028	オ	6	0	11					○			生産林
3028	オ	7	0	12					○			生産林
3028	オ	8	0	11					○			生産林
3028	オ	8	1	11					○			生産林
3028	オ	8	2	11					○			生産林
3028	オ	9	0	12					○			生産林

機能別一覧表

林班	準 林 班	番 号	枝 番	樹 種	水源涵養 維持増進森林	山地災害防止 土壌保全機能森 林	快適環境形成機 能 維持増進森林	保健機能 維持増進森林	木材生産機能 維持増進森林	伐期の延長を 推進すべき森林 標準伐期齢+10年	長伐期を 推進すべき森林 標準伐期齢×2	三重県型森林 区分
3028	才	10	0	12					○			生産林
3028	力	1	0	12					○			生産林
3028	力	2	0	12					○			生産林
3028	力	3	0	12					○			生産林
3028	力	3	0	12					○			生産林
3028	力	3	0	13					○			生産林
3028	力	4	0	12					○			生産林
3028	力	5	0	11					○			生産林
3028	力	6	0	12					○			生産林
3028	力	7	0	11					○			生産林
3028	力	7	0	12					○			生産林
3028	力	8	0	22					○			環境林(保全1)
3028	力	9	0	22					○			環境林(保全1)
3028	力	10	0	12					○			生産林
3028	力	11	0	12					○			生産林
3028	力	11	0	13					○			生産林
3028	力	12	0	11					○			生産林
3028	力	13	0	12					○			生産林
3028	力	14	0	12					○			生産林
3028	力	15	0	12					○			生産林
3028	力	16	0	12					○			生産林
3028	力	17	0	11					○			生産林
3028	力	18	0	12					○			生産林
3028	力	19	0	12					○			生産林
3028	力	19	1	12					○			生産林
3028	力	20	0	11					○			生産林
3028	力	21	0	11					○			生産林
3028	力	22	0	22					○			環境林(保全1)
3028	力	23	1	12					○			生産林
3028	力	23	2	12					○			生産林
3028	力	24	0	12					○			生産林
3028	力	25	0	11					○			生産林
3028	力	26	1	11					○			生産林
3028	力	26	2	11					○			生産林
3028	力	27	1	11					○			生産林
3028	力	27	2	11					○			生産林
3028	力	28	1	11					○			生産林
3028	力	28	2	11					○			生産林
3029	ア	1	0	11		○			○		○	生産林
3029	ア	1	0	12		○			○		○	生産林
3029	ア	2	0	11		○			○		○	生産林
3029	ア	3	0	12		○			○		○	生産林
3029	ア	4	1	12		○			○		○	生産林
3029	ア	4	2	12		○			○		○	生産林
3029	ア	5	0	11		○			○		○	生産林
3029	ア	5	0	12		○			○		○	生産林
3029	ア	6	0	11	○	○			○	○		生産林
3029	ア	6	0	12	○	○			○	○		生産林
3029	ア	6	0	11	○	○			○	○		生産林
3029	ア	6	0	12	○	○			○	○		生産林
3029	ア	7	0	12		○			○		○	生産林
3029	ア	8	0	11		○			○		○	生産林
3029	ア	8	0	12		○			○		○	生産林
3029	ア	9	0	11		○			○		○	生産林
3029	ア	9	0	12		○			○		○	生産林
3030	ア	1	0	11		○			○		○	生産林
3030	ア	1	0	12		○			○		○	生産林
3030	ア	2	1	11		○			○		○	生産林
3030	ア	2	1	12		○			○		○	生産林
3030	ア	2	2	12		○			○		○	生産林
3030	ア	3	1	11		○			○		○	生産林
3030	ア	3	2	11		○			○		○	生産林
3030	ア	4	1	11	○	○			○	○		生産林
3030	ア	4	1	12	○	○			○	○		生産林
3030	ア	4	2	12	○	○			○	○		生産林
3030	ア	4	3	12	○	○			○	○		生産林
3030	ア	5	0	11	○	○			○	○		生産林
3030	ア	6	0	11		○			○		○	生産林
3030	ア	6	0	12		○			○		○	生産林

機能別一覧表

林班	準 林 班	番 号	枝 番	樹 種	水源涵養 維持増進森林	山地災害防止 土壌保全機能森 林	快適環境形成機 能 維持増進森林	保健機能 維持増進森林	木材生産機能 維持増進森林	伐期の延長を 推進すべき森林 標準伐期齢+10年	長伐期を 推進すべき森林 標準伐期齢×2	三重県型森林 区分
3030	ア	7	0	11		○			○		○	生産林
3030	ア	7	0	12		○			○		○	生産林
3030	ア	8	0	11		○			○		○	生産林
3030	ア	8	0	12		○			○		○	生産林
3030	ア	8	1	11		○			○		○	生産林
3030	ア	8	2	12		○			○		○	生産林
3030	ア	8	3	11		○			○		○	生産林
3030	ア	9	0	11		○			○		○	生産林
3030	ア	9	0	12		○			○		○	生産林
3030	ア	10	0	11	○	○			○	○		生産林
3030	ア	10	0	12	○	○			○	○		生産林
3030	ア	11	1	12		○			○		○	生産林
3030	ア	11	2	12		○			○		○	生産林
3030	ア	12	1	12		○			○		○	生産林
3030	ア	12	1	11		○			○		○	生産林
3030	ア	12	2	12		○			○		○	生産林
3030	ア	13	0	11		○			○		○	生産林
3030	ア	14	0	11		○			○		○	生産林
3030	ア	15	0	12		○			○		○	生産林
3030	ア	16	0	12		○			○		○	生産林
3030	ア	17	0	11		○			○		○	生産林
3030	ア	18	0	12		○			○		○	生産林
3030	ア	19	0	11		○			○		○	生産林
3030	ア	20	0	11		○			○		○	生産林
3030	ア	21	0	11		○			○		○	生産林
3030	ア	22	0	11		○			○		○	生産林
3030	ア	22	0	12		○			○		○	生産林
3030	イ	1	0	11		○			○		○	生産林
3030	イ	2	0	12		○			○		○	生産林
3030	イ	3	0	11		○			○		○	生産林
3030	イ	4	0	11		○			○		○	生産林
3030	イ	4	0	12		○			○		○	生産林
3030	イ	5	1	11	○	○			○	○		生産林
3030	イ	5	1	12	○	○			○	○		生産林
3030	イ	5	2	12	○	○			○	○		生産林
3030	ウ	1	1	12		○			○		○	生産林
3030	ウ	1	2	12		○			○		○	生産林
3030	ウ	2	0	11		○			○		○	生産林
3030	ウ	2	1	11		○			○		○	生産林
3030	ウ	4	0	11		○			○		○	生産林
3030	ウ	4	0	12		○			○		○	生産林
3030	ウ	5	0	11	○	○			○	○		生産林
3030	ウ	5	0	12	○	○			○	○		生産林
3030	ウ	5	1	11	○	○			○	○		生産林
3030	ウ	5	1	12	○	○			○	○		生産林
3031	ア	1	1	22	○	○			○	○		環境林(保全1)
3031	ア	1	2	22	○	○			○	○		環境林(保全1)
3031	ア	2	0	12		○			○		○	生産林
3031	ア	2	0	12		○			○		○	生産林
3031	ア	2	1	22	○	○			○	○		環境林(保全1)
3031	ア	3	0	12	○	○			○	○		生産林
3031	ア	3	1	11	○	○			○	○		生産林
3031	ア	3	2	11	○	○			○	○		生産林
3031	ア	3	2	12	○	○			○	○		生産林
3031	ア	3	3	11	○	○			○	○		生産林
3031	ア	3	3	12	○	○			○	○		生産林
3031	ア	3	4	22	○	○			○	○		環境林(保全1)
3031	ア	3	5	22	○	○			○	○		環境林(保全1)
3031	ア	3	6	22	○	○			○	○		環境林(保全1)
3031	ア	3	7	11	○	○			○	○		生産林
3031	イ	1	0	11		○			○		○	生産林
3031	イ	2	0	12	○	○			○	○		生産林
3031	イ	2	1	12	○	○			○	○		生産林
3031	イ	2	2	11	○	○			○	○		生産林
3031	イ	2	2	12	○	○			○	○		生産林
3031	イ	2	3	22	○	○			○	○		環境林(保全1)
3031	イ	2	4	22	○	○			○	○		環境林(保全1)
3031	イ	2	5	22	○	○			○	○		環境林(保全1)
3031	イ	2	6	22	○	○			○	○		環境林(保全1)

機能別一覧表

林班	準 林 班	番 号	枝 番	樹 種	水源涵養 維持増進森林	山地災害防止 土壌保全機能森 林	快適環境形成機 能 維持増進森林	保健機能 維持増進森林	木材生産機能 維持増進森林	伐期の延長を 推進すべき森林	長伐期を 推進すべき森林	三重県型森林 区分
										標準伐期齡+10年	標準伐期齡×2	
3031	イ	2	7	22	○	○			○	○		環境林(保全1)
3031	イ	2	8	22	○	○			○	○		環境林(保全1)
3031	イ	2	9	12	○	○			○	○		生産林
3031	イ	2	10	12	○	○			○	○		生産林
3031	イ	2	11	22	○	○			○	○		環境林(保全1)
3032	ア	1	0	11	○	○			○	○		生産林
3032	ア	1	0	12	○	○			○	○		生産林
3032	ア	1	1	11	○	○			○	○		生産林
3032	ア	1	1	12	○	○			○	○		生産林
3032	ア	1	2	12	○	○			○	○		生産林
3032	ア	1	2	11	○	○			○	○		生産林
3032	ア	1	3	12	○	○			○	○		生産林
3032	ア	1	4	22	○	○			○	○		環境林(保全1)
3032	ア	1	5	11	○	○			○	○		生産林
3032	ア	1	6	12	○	○			○	○		生産林
3032	ア	1	7	11	○	○			○	○		生産林
3032	ア	2	1	11		○			○		○	生産林
3032	ア	2	1	12		○			○		○	生産林
3032	ア	2	2	12		○			○		○	生産林
3032	ア	3	1	11		○			○		○	生産林
3032	ア	3	1	12		○			○		○	生産林
3032	ア	3	1	11		○			○		○	生産林
3032	ア	3	1	12		○			○		○	生産林
3032	ア	3	2	12		○			○		○	生産林
3032	ア	4	1	11		○			○		○	生産林
3032	ア	4	1	12		○			○		○	生産林
3032	ア	4	2	12		○			○		○	生産林
3032	ア	5	0	11		○			○		○	生産林
3032	ア	5	0	12		○			○		○	生産林
3032	ア	6	0	11		○			○		○	生産林
3032	ア	6	0	12		○			○		○	生産林
3032	ア	7	0	11		○			○		○	生産林
3032	ア	7	0	12		○			○		○	生産林
3032	ア	8	0	11		○			○		○	生産林
3032	ア	8	0	12		○			○		○	生産林
3032	ア	8	0	11		○			○		○	生産林
3032	ア	8	0	12		○			○		○	生産林
3032	ア	9	0	11		○			○		○	生産林
3032	ア	9	0	12		○			○		○	生産林
3033	ア	1	1	11		○			○		○	生産林
3033	ア	1	1	12		○			○		○	生産林
3033	ア	1	2	11		○			○		○	生産林
3033	ア	2	1	11		○			○		○	生産林
3033	ア	2	1	12		○			○		○	生産林
3033	ア	2	2	12		○			○		○	生産林
3033	ア	3	0	11		○			○		○	生産林
3033	ア	3	0	12		○			○		○	生産林
3033	ア	4	0	22	○	○			○	○		環境林(保全1)
3033	ア	4	1	11	○	○			○	○		生産林
3033	ア	4	2	11	○	○			○	○		生産林
3033	ア	4	3	11	○	○			○	○		生産林
3033	ア	5	1	22	○	○			○	○		環境林(保全1)
3033	ア	5	1	22	○	○			○	○		環境林(保全1)
3033	ア	5	2	22	○	○			○	○		環境林(保全1)
3033	ア	6	0	22	○	○			○	○		環境林(保全1)
3033	ア	6	1	11		○			○		○	生産林
3033	ア	6	2	22	○	○			○	○		環境林(保全1)
3033	ア	6	3	22	○	○			○	○		環境林(保全1)
3033	ア	7	0	22	○	○			○	○		環境林(保全1)
3033	ア	8	1	12	○	○			○	○		生産林
3033	ア	8	2	12	○	○			○	○		生産林
3034	ア	1	0	11	○	○			○	○		生産林
3034	ア	1	0	12	○	○			○	○		生産林
3034	ア	1	1	11	○	○			○	○		生産林
3034	ア	1	1	12	○	○			○	○		生産林
3034	ア	1	2	11	○	○			○	○		生産林
3034	ア	1	2	12	○	○			○	○		生産林
3034	ア	2	0	11	○	○			○	○		生産林
3034	ア	2	0	12	○	○			○	○		生産林

機能別一覧表

林班	準 林 班	番 号	枝 番	樹 種	水源涵養 維持増進森林	山地災害防止 土壌保全機能森 林	快適環境形成機 能 維持増進森林	保健機能 維持増進森林	木材生産機能 維持増進森林	伐期の延長を 推進すべき森林	長伐期を 推進すべき森林	三重県型森林 区分
										標準伐期齡+10年	標準伐期齡×2	
3034	ア	2	1	11	○	○			○	○		生産林
3034	ア	2	1	12	○	○			○	○		生産林
3034	ア	3	0	11	○	○			○	○		生産林
3034	ア	3	0	12	○	○			○	○		生産林
3034	ア	3	1	11	○	○			○	○		生産林
3034	ア	3	1	12	○	○			○	○		生産林
3034	ア	3	1	63	○	○			○	○		生産林
3034	ア	3	2	11	○	○			○	○		生産林
3034	ア	3	2	12	○	○			○	○		生産林
3034	ア	3	2	12	○	○			○	○		生産林
3034	ア	3	3	11	○	○			○	○		生産林
3034	ア	3	3	12	○	○			○	○		生産林
3034	ア	3	3	12	○	○			○	○		生産林
3034	ア	3	3	22	○	○			○	○		環境林(保全1)
3034	ア	3	3	11	○	○			○	○		生産林
3034	ア	3	4	11	○	○			○	○		生産林
3034	ア	3	4	12	○	○			○	○		生産林
3034	ア	3	4	22	○	○			○	○		環境林(保全1)
3034	ア	3	4	11	○	○			○	○		生産林
3034	ア	3	4	12	○	○			○	○		生産林
3034	ア	3	5	11	○	○			○	○		生産林
3034	ア	3	5	12	○	○			○	○		生産林
3034	ア	3	5	63	○	○			○	○		生産林
3034	ア	3	6	11	○	○			○	○		生産林
3034	ア	3	6	12	○	○			○	○		生産林
3034	ア	3	6	63	○	○			○	○		生産林
3034	ア	3	7	12	○	○			○	○		生産林
3034	ア	3	8	12	○	○			○	○		生産林
3035	ア	1	0	11	○	○			○	○		生産林
3035	ア	1	0	11	○	○			○	○		生産林
3035	ア	1	1	11	○	○			○	○		生産林
3035	ア	1	1	12	○	○			○	○		生産林
3035	ア	1	2	11	○	○			○	○		生産林
3035	ア	1	2	12	○	○			○	○		生産林
3035	ア	2	0	12	○	○			○	○		生産林
3035	ア	2	0	12	○	○			○	○		生産林
3035	ア	2	1	11	○	○			○	○		生産林
3035	ア	2	1	12	○	○			○	○		生産林
3035	ア	3	0	11	○	○			○	○		生産林
3035	ア	3	0	12	○	○			○	○		生産林
3035	ア	3	1	11	○	○			○	○		生産林
3035	ア	3	1	12	○	○			○	○		生産林
3035	ア	3	2	11	○	○			○	○		生産林
3035	ア	3	2	12	○	○			○	○		生産林
3035	ア	4	0	11	○	○			○	○		生産林
3035	ア	4	0	12	○	○			○	○		生産林
3035	ア	4	1	11	○	○			○	○		生産林
3035	ア	4	1	12	○	○			○	○		生産林
3035	ア	4	2	11	○	○			○	○		生産林
3035	ア	4	2	12	○	○			○	○		生産林
3035	ア	4	3	11	○	○			○	○		生産林
3035	ア	4	3	11	○	○			○	○		生産林
3035	ア	5	0	11	○	○			○	○		生産林
3035	ア	5	0	12	○	○			○	○		生産林
3035	ア	5	1	11	○	○			○	○		生産林
3035	ア	5	1	12	○	○			○	○		生産林
3035	ア	5	2	11	○	○			○	○		生産林
3035	ア	5	2	12	○	○			○	○		生産林
3035	ア	5	3	11	○	○			○	○		生産林
3035	ア	5	3	12	○	○			○	○		生産林
3035	ア	6	0	11	○	○			○	○		生産林
3035	ア	6	0	12	○	○			○	○		生産林
3035	ア	6	1	11	○	○			○	○		生産林
3035	ア	6	1	12	○	○			○	○		生産林
3035	ア	6	2	12	○	○			○	○		生産林
3035	ア	6	3	12	○	○			○	○		生産林
3035	ア	7	0	11	○	○			○	○		生産林
3036	ア	1	1	11					○			生産林
3036	ア	1	1	12					○			生産林

機能別一覧表

林班	準 林 班	番 号	枝 番	樹 種	水源涵養 維持増進森林	山地災害防止 土壌保全機能森 林	快適環境形成機 能 維持増進森林	保健機能 維持増進森林	木材生産機能 維持増進森林	伐期の延長を 推進すべき森林 標準伐期齢+10年	長伐期を 推進すべき森林 標準伐期齢×2	三重県型森林 区分
3036	ア	1	1	12					○			生産林
3036	ア	1	2	12					○			生産林
3036	ア	2	0	11	○	○			○	○		生産林
3036	ア	2	0	12	○	○			○	○		生産林
3036	ア	3	0	11	○	○	○	○	○	○		生産林
3036	ア	3	0	11	○	○	○	○	○	○		生産林
3036	ア	3	0	12	○	○	○	○	○	○		生産林
3036	ア	4	1	11	○	○	○	○	○	○		生産林
3036	ア	4	1	12	○	○	○	○	○	○		生産林
3036	ア	4	1	11	○	○	○	○	○	○		生産林
3036	ア	4	1	12	○	○	○	○	○	○		生産林
3036	ア	4	1	11	○	○	○	○	○	○		生産林
3036	ア	4	1	11	○	○	○	○	○	○		生産林
3036	ア	4	2	11					○			生産林
3036	ア	5	0	11					○			生産林
3036	ア	6	0	11					○			生産林
3036	ア	6	0	12					○			生産林
3036	ア	6	0	11					○			生産林
3036	ア	6	0	12					○			生産林
3036	ア	6	0	11					○			生産林
3036	ア	6	0	12					○			生産林
3036	ア	6	0	11					○			生産林
3036	ア	6	0	12					○			生産林
3036	ア	7	0	11	○	○	○	○	○	○		生産林
3036	イ	1	0	11					○			生産林
3036	イ	1	1	11					○			生産林
3036	イ	2	1	11					○			生産林
3036	イ	2	2	11					○			生産林
3036	イ	3	0	11					○			生産林
3036	イ	4	0	11					○			生産林
3036	イ	5	0	11					○			生産林
3036	イ	6	1	11					○			生産林
3036	イ	6	1	12					○			生産林
3036	イ	6	1	11					○			生産林
3036	イ	6	1	12					○			生産林
3036	イ	6	2	11					○			生産林
3036	イ	7	0	12					○			生産林
3036	イ	8	0	11					○			生産林
3036	イ	9	0	12					○			生産林
3036	イ	10	0	11					○			生産林
3036	イ	11	0	11					○			生産林
3036	イ	12	0	11					○			生産林
3036	イ	13	0	22					○			環境林(保全1)
3036	イ	14	0	12					○			生産林
3036	イ	15	0	11					○			生産林
3036	イ	15	0	12					○			生産林
3036	イ	15	0	12					○			生産林
3036	イ	15	0	12					○			生産林
3036	イ	15	0	11					○			生産林
3036	イ	15	0	11					○			生産林
3036	イ	15	0	11					○			生産林
3036	イ	15	1	11					○			生産林
3036	イ	15	1	12					○			生産林
3036	イ	15	1	11					○			生産林
3036	イ	15	1	12					○			生産林
3036	イ	15	1	11					○			生産林
3036	イ	15	1	12					○			生産林
3036	イ	15	2	11					○			生産林
3036	イ	15	3	12					○			生産林
3036	イ	15	4	12					○			生産林
3036	イ	16	0	11					○			生産林
3036	ウ	1	0	11					○			生産林
3036	ウ	2	0	11					○			生産林
3036	ウ	3	0	11					○			生産林
3036	ウ	4	0	12					○			生産林
3036	ウ	5	0	11					○			生産林
3036	ウ	6	0	11					○			生産林
3036	ウ	6	0	12					○			生産林
3036	ウ	6	0	12					○			生産林
3036	ウ	7	0	11					○			生産林

機能別一覧表

林班	準 林 班	番 号	枝 番	樹 種	水源涵養 維持増進森林	山地災害防止 土壌保全機能森 林	快適環境形成機 能 維持増進森林	保健機能 維持増進森林	木材生産機能 維持増進森林	伐期の延長を 推進すべき森林 標準伐期齢+10年	長伐期を 推進すべき森林 標準伐期齢×2	三重県型森林 区分
3036	ウ	7	1	11					○			生産林
3036	ウ	7	1	12					○			生産林
3036	ウ	7	1	11					○			生産林
3036	ウ	7	1	12					○			生産林
3036	ウ	7	1	12					○			生産林
3036	ウ	8	0	11					○			生産林
3036	ウ	8	0	12					○			生産林
3036	ウ	8	0	11					○			生産林
3036	ウ	8	0	12					○			生産林
3036	ウ	8	0	11					○			生産林
3036	ウ	8	0	12					○			生産林
3036	ウ	9	0	22					○			環境林(保全1)
3036	エ	1	0	12					○			生産林
3036	エ	1	0	13					○			生産林
3036	エ	2	0	12					○			生産林
3036	エ	2	1	11					○			生産林
3036	エ	3	0	12					○			生産林
3036	エ	4	0	12					○			生産林
3036	エ	4	1	12					○			生産林
3036	エ	5	0	12					○			生産林
3036	エ	5	1	12					○			生産林
3036	エ	6	0	12					○			生産林
3036	エ	7	0	12					○			生産林
3037	ア	1	0	12	○	○			○	○		生産林
3037	ア	2	0	12	○	○			○	○		生産林
3037	ア	3	0	12	○	○			○	○		生産林
3037	ア	4	0	11	○	○			○	○		生産林
3037	ア	4	0	12	○	○			○	○		生産林
3037	ア	5	0	12	○	○			○	○		生産林
3037	ア	6	0	11	○	○			○	○		生産林
3037	ア	7	0	12	○	○			○	○		生産林
3037	ア	8	0	12	○	○			○	○		生産林
3037	ア	10	0	11	○	○			○	○		生産林
3037	ア	11	1	12	○	○			○	○		生産林
3037	ア	11	2	12	○	○			○	○		生産林
3037	ア	12	0	12	○	○			○	○		生産林
3037	ア	13	0	12	○	○			○	○		生産林
3037	ア	14	0	12	○	○			○	○		生産林
3037	ア	15	0	11	○	○			○	○		生産林
3037	ア	15	0	12	○	○			○	○		生産林
3037	ア	16	0	12	○	○			○	○		生産林
3037	ア	17	0	22	○	○			○	○		環境林(保全1)
3037	ア	18	0	22	○	○			○	○		環境林(保全1)
3037	イ	1	0	11	○	○			○	○		環境林(保全2)
3037	イ	1	0	12	○	○			○	○		環境林(保全2)
3037	イ	2	0	11	○	○			○	○		環境林(保全2)
3037	イ	3	0	12	○	○			○	○		生産林
3037	イ	4	0	11	○	○			○	○		生産林
3037	イ	5	0	11	○	○			○	○		生産林
3037	イ	6	0	11	○	○			○	○		生産林
3037	イ	7	0	11	○	○			○	○		生産林
3037	イ	7	0	12	○	○			○	○		生産林
3037	イ	8	0	12	○	○			○	○		生産林
3037	イ	9	0	12	○	○			○	○		生産林
3037	イ	9	0	22	○	○			○	○		環境林(保全1)
3037	イ	9	1	12	○	○			○	○		生産林
3037	イ	10	0	11	○	○			○	○		生産林
3037	イ	11	0	12	○	○			○	○		生産林
3037	イ	11	0	11	○	○			○	○		生産林
3037	イ	12	0	12	○	○			○	○		生産林
3037	イ	12	1	11	○	○			○	○		生産林
3037	イ	13	0	12	○	○			○	○		生産林
3037	イ	14	0	12	○	○			○	○		生産林
3037	イ	15	0	12	○	○			○	○		生産林
3037	イ	15	0	13	○	○			○	○		生産林
3037	ウ	1	1	11	○	○			○	○		生産林
3037	ウ	1	2	11	○	○			○	○		生産林
3037	ウ	2	0	12	○	○			○	○		生産林
3037	ウ	2	0	13	○	○			○	○		生産林

機能別一覧表

林班	準 林 班	番 号	枝 番	樹 種	水源涵養 維持増進森林	山地災害防止 土壌保全機能森 林	快適環境形成機 能 維持増進森林	保健機能 維持増進森林	木材生産機能 維持増進森林	伐期の延長を 推進すべき森林	長伐期を 推進すべき森林	三重県型森林 区分
										標準伐期齡+10年	標準伐期齡×2	
3037	ウ	3	0	12	○	○			○	○		生産林
3037	ウ	4	1	11	○	○			○	○		生産林
3037	ウ	4	1	12	○	○			○	○		生産林
3037	ウ	4	2	12	○	○			○	○		生産林
3037	ウ	5	1	11	○	○			○	○		生産林
3037	ウ	5	2	11	○	○			○	○		生産林
3037	ウ	6	0	11	○	○			○	○		生産林
3037	ウ	7	0	11	○	○			○	○		生産林
3037	ウ	8	0	12	○	○			○	○		生産林
3037	ウ	9	0	11	○	○			○	○		生産林
3037	ウ	9	0	12	○	○			○	○		生産林
3037	ウ	9	1	22	○	○			○	○		環境林(保全1)
3037	ウ	10	0	11	○	○			○	○		生産林
3037	ウ	11	0	11	○	○			○	○		生産林
3037	ウ	11	0	12	○	○			○	○		生産林
3037	ウ	11	0	22	○	○			○	○		環境林(保全1)
3037	ウ	12	0	11	○	○			○	○		生産林
3037	ウ	12	0	12	○	○			○	○		生産林
3037	ウ	12	0	22	○	○			○	○		環境林(保全1)
3037	ウ	13	0	11	○	○			○	○		生産林
3037	ウ	14	0	11	○	○			○	○		生産林
3037	ウ	15	0	11	○	○			○	○		生産林
3037	ウ	15	0	12	○	○			○	○		生産林
3037	ウ	16	0	12	○	○			○	○		生産林
3037	ウ	17	0	12	○	○			○	○		生産林
3037	ウ	18	0	12	○	○			○	○		生産林
3037	ウ	19	0	12	○	○			○	○		生産林
3037	ウ	20	0	12	○	○			○	○		生産林
3037	ウ	21	0	12	○	○			○	○		生産林
3037	ウ	22	0	12	○	○			○	○		生産林
3037	ウ	23	0	12	○	○			○	○		生産林
3037	ウ	23	1	11	○	○			○	○		生産林
3037	ウ	24	0	11	○	○			○	○		生産林
3037	ウ	25	0	11	○	○			○	○		生産林
3037	ウ	26	0	12	○	○			○	○		生産林
3037	ウ	27	0	12	○	○			○	○		生産林
3037	ウ	28	0	11	○	○			○	○		生産林
3037	ウ	29	0	12	○	○			○	○		生産林
3037	ウ	30	0	11	○	○			○	○		生産林
3037	ウ	31	0	11	○	○			○	○		生産林
3038	ア	1	0	11	○	○			○	○		生産林
3038	ア	1	1	12	○	○			○	○		生産林
3038	ア	2	0	12	○	○			○	○		生産林
3038	ア	2	0	12	○	○			○	○		生産林
3038	ア	2	0	12	○	○			○	○		生産林
3038	ア	3	0	12	○	○			○	○		生産林
3038	ア	3	0	13	○	○			○	○		生産林
3038	ア	4	0	12	○	○			○	○		生産林
3038	ア	5	0	11	○	○			○	○		生産林
3038	ア	5	1	12	○	○			○	○		生産林
3038	ア	6	0	12	○	○			○	○		生産林
3038	ア	7	0	12	○	○			○	○		生産林
3038	ア	8	0	12	○	○			○	○		生産林
3038	ア	9	0	12	○	○			○	○		生産林
3038	ア	10	0	11	○	○			○	○		生産林
3038	ア	10	0	12	○	○			○	○		生産林
3038	ア	11	0	11	○	○			○	○		生産林
3038	ア	11	0	12	○	○			○	○		生産林
3038	ア	12	0	11	○	○			○	○		生産林
3038	ア	12	0	12	○	○			○	○		生産林
3038	ア	13	0	22	○	○			○	○		環境林(保全1)
3038	ア	14	0	12	○	○			○	○		生産林
3038	ア	14	0	11	○	○			○	○		生産林
3038	イ	1	0	22	○	○			○	○		環境林(保全1)
3038	イ	2	0	12	○	○			○	○		生産林
3038	イ	3	0	12	○	○			○	○		生産林
3038	イ	3	0	12	○	○			○	○		生産林
3038	イ	4	0	12	○	○			○	○		生産林
3038	イ	5	0	12	○	○			○	○		生産林

機能別一覧表

林班	準 林 班	番 号	枝 番	樹 種	水源涵養 維持増進森林	山地災害防止 土壌保全機能森 林	快適環境形成機 能 維持増進森林	保健機能 維持増進森林	木材生産機能 維持増進森林	伐期の延長を 推進すべき森林 標準伐期齢+10年	長伐期を 推進すべき森林 標準伐期齢×2	三重県型森林 区分
3038	イ	6	0	22	○	○			○	○		環境林(保全1)
3038	イ	7	0	12	○	○			○	○		生産林
3038	イ	8	0	12	○	○			○	○		生産林
3038	イ	8	1	22	○	○			○	○		環境林(保全1)
3038	イ	9	0	12	○	○			○	○		生産林
3038	イ	10	0	22	○	○			○	○		環境林(保全1)
3038	イ	10	1	12	○	○			○	○		生産林
3038	イ	11	0	12	○	○			○	○		生産林
3038	イ	12	0	12	○	○			○	○		生産林
3038	イ	13	0	11	○	○			○	○		生産林
3038	イ	14	0	12	○	○			○	○		生産林
3038	イ	14	1	12	○	○			○	○		生産林
3038	イ	15	0	11	○	○			○	○		生産林
3038	イ	15	0	12	○	○			○	○		生産林
3038	イ	16	0	12	○	○			○	○		生産林
3038	イ	16	0	22	○	○			○	○		環境林(保全1)
3038	イ	17	0	11	○	○			○	○		生産林
3038	イ	17	0	12	○	○			○	○		生産林
3038	イ	18	0	22	○	○			○	○		環境林(保全1)
3038	ウ	1	0	11	○	○			○	○		生産林
3038	ウ	1	1	22	○	○			○	○		環境林(保全1)
3038	ウ	2	0	11	○	○			○	○		生産林
3038	ウ	3	0	11	○	○			○	○		生産林
3038	ウ	4	0	12	○	○			○	○		生産林
3038	ウ	5	0	11	○	○			○	○		生産林
3038	ウ	5	0	12	○	○			○	○		生産林
3038	ウ	5	1	11		○					○	生産林
3038	ウ	5	1	12		○					○	生産林
3038	ウ	6	0	12	○	○			○	○		生産林
3038	ウ	7	0	11	○	○			○	○		生産林
3038	ウ	7	0	12	○	○			○	○		生産林
3038	ウ	8	0	12	○	○			○	○		生産林
3038	ウ	8	0	63	○	○			○	○		生産林
3039	ア	1	0	11	○	○			○	○		生産林
3039	ア	2	0	12	○	○			○	○		生産林
3039	ア	3	0	12	○	○			○	○		生産林
3039	ア	4	0	12	○	○			○	○		生産林
3039	ア	4	1	12	○	○			○	○		生産林
3039	ア	5	0	11	○	○			○	○		生産林
3039	ア	5	1	12	○	○			○	○		生産林
3039	ア	6	0	11	○	○			○	○		生産林
3039	ア	6	0	12	○	○			○	○		生産林
3039	ア	7	0	12	○	○			○	○		生産林
3039	ア	8	0	11	○	○			○	○		生産林
3039	ア	9	0	11	○	○			○	○		生産林
3039	ア	10	0	12	○	○			○	○		生産林
3039	ア	11	0	12	○	○			○	○		生産林
3039	ア	12	0	11	○	○			○	○		生産林
3039	ア	12	0	12	○	○			○	○		生産林
3039	イ	1	0	12	○	○			○	○		生産林
3039	イ	1	0	11	○	○			○	○		生産林
3039	イ	2	0	11	○	○			○	○		生産林
3039	イ	2	0	12	○	○			○	○		生産林
3039	イ	3	0	11	○	○			○	○		生産林
3039	イ	3	0	12	○	○			○	○		生産林
3039	イ	4	0	11	○	○			○	○		生産林
3039	イ	4	0	12	○	○			○	○		生産林
3039	イ	5	0	12	○	○			○	○		生産林
3039	イ	6	0	11	○	○			○	○		生産林
3039	イ	6	0	12	○	○			○	○		生産林
3039	イ	7	0	12	○	○			○	○		生産林
3039	イ	8	0	11	○	○			○	○		生産林
3039	イ	8	0	12	○	○			○	○		生産林
3039	イ	9	0	22	○	○			○	○		環境林(保全1)
3039	イ	10	0	12	○	○			○	○		生産林
3039	イ	11	0	12	○	○			○	○		生産林
3039	イ	12	0	12	○	○			○	○		生産林
3039	イ	13	0	11	○	○			○	○		生産林
3039	イ	14	0	12	○	○			○	○		生産林

機能別一覧表

林班	準 林 班	番 号	枝 番	樹 種	水源涵養 維持増進森林	山地災害防止 土壌保全機能森 林	快適環境形成機 能 維持増進森林	保健機能 維持増進森林	木材生産機能 維持増進森林	伐期の延長を 推進すべき森林 標準伐期齡+10年	長伐期を 推進すべき森林 標準伐期齡×2	三重県型森林 区分
3039	イ	15	0	11	○	○			○	○		生産林
3039	イ	16	0	11	○	○			○	○		生産林
3039	ウ	1	0	12	○	○			○	○		生産林
3039	ウ	2	0	12	○	○			○	○		生産林
3039	ウ	3	0	12	○	○			○	○		生産林
3039	ウ	4	0	12	○	○			○	○		生産林
3039	ウ	5	0	12	○	○			○	○		生産林
3039	ウ	6	0	12	○	○			○	○		生産林
3039	ウ	7	0	12	○	○			○	○		生産林
3039	ウ	8	0	12	○	○			○	○		生産林
3039	ウ	9	0	12	○	○			○	○		生産林
3039	ウ	10	0	12	○	○			○	○		生産林
3039	ウ	11	0	11	○	○			○	○		生産林
3039	ウ	12	0	12	○	○			○	○		生産林
3039	ウ	13	0	12	○	○			○	○		生産林
3039	ウ	14	0	12	○	○			○	○		生産林
3039	ウ	15	0	11	○	○			○	○		生産林
3039	ウ	15	0	12	○	○			○	○		生産林
3039	ウ	16	0	12	○	○			○	○		生産林
3039	ウ	17	0	12	○	○			○	○		生産林
3039	ウ	18	0	12	○	○			○	○		生産林
3039	ウ	19	0	11	○	○			○	○		生産林
3039	エ	1	0	12	○	○			○	○		生産林
3039	エ	2	0	12	○	○			○	○		生産林
3039	エ	3	0	11	○	○			○	○		生産林
3039	エ	3	0	12	○	○			○	○		生産林
3039	エ	4	0	22	○	○			○	○		環境林(保全1)
3039	エ	5	0	12	○	○			○	○		生産林
3039	エ	5	0	22	○	○			○	○		環境林(保全1)
3039	エ	6	0	22	○	○			○	○		環境林(保全1)
3039	エ	7	0	12	○	○			○	○		生産林
3039	エ	8	0	12	○	○			○	○		生産林
3039	エ	9	0	11	○	○			○	○		生産林
3039	エ	9	0	12	○	○			○	○		生産林
3039	エ	10	0	11	○	○			○	○		生産林
3039	エ	10	0	12	○	○			○	○		生産林
3039	エ	11	0	11	○	○			○	○		生産林
3039	エ	11	0	12	○	○			○	○		生産林
3039	エ	12	0	11	○	○			○	○		生産林
3039	エ	12	0	12	○	○			○	○		生産林
3039	エ	13	0	11	○	○			○	○		生産林
3039	エ	13	0	12	○	○			○	○		生産林
3039	エ	14	0	11	○	○			○	○		生産林
3039	エ	14	0	12	○	○			○	○		生産林
3039	エ	15	0	12	○	○			○	○		生産林
3039	エ	16	0	12	○	○			○	○		生産林
3039	エ	17	0	22	○	○			○	○		環境林(保全1)
3039	エ	17	0	12	○	○			○	○		生産林
3039	エ	18	0	12	○	○			○	○		生産林
3039	エ	18	0	11	○	○			○	○		生産林
3039	オ	1	0	22	○	○			○	○		環境林(保全1)
3039	オ	1	1	12	○	○			○	○		生産林
3039	オ	2	0	32	○	○			○	○		生産林
3039	オ	3	0	22	○	○			○	○		環境林(保全1)
3039	オ	4	0	12	○	○			○	○		生産林
3039	オ	5	0	12	○	○			○	○		生産林
3039	オ	6	0	12	○	○			○	○		生産林
3039	オ	7	0	12	○	○			○	○		生産林
3039	オ	8	0	12	○	○			○	○		生産林
3039	オ	9	0	12	○	○			○	○		生産林
3039	オ	10	0	12	○	○			○	○		生産林
3039	オ	11	0	11	○	○			○	○		生産林
3039	オ	11	0	12	○	○			○	○		生産林
3039	オ	12	0	12	○	○			○	○		生産林
3039	オ	13	0	12	○	○			○	○		生産林
3039	オ	14	0	12	○	○			○	○		生産林
3039	オ	15	0	11	○	○			○	○		生産林
3039	オ	15	0	12	○	○			○	○		生産林
3039	オ	16	0	12	○	○			○	○		生産林

機能別一覧表

林班	準 林 班	番 号	枝 番	樹 種	水源涵養 維持増進森林	山地災害防止 土壌保全機能森 林	快適環境形成機 能 維持増進森林	保健機能 維持増進森林	木材生産機能 維持増進森林	伐期の延長を 推進すべき森林 標準伐期齡+10年	長伐期を 推進すべき森林 標準伐期齡×2	三重県型森林 区分
3039	才	17	0	22	○	○			○	○		環境林(保全1)
3040	ア	1	0	12	○	○			○	○		生産林
3040	ア	2	0	12	○	○			○	○		生産林
3040	ア	3	0	11	○	○			○	○		生産林
3040	ア	3	0	12	○	○			○	○		生産林
3040	ア	4	0	12	○	○			○	○		生産林
3040	ア	5	0	11	○	○			○	○		生産林
3040	ア	5	0	12	○	○			○	○		生産林
3040	ア	6	0	12	○	○			○	○		生産林
3040	ア	7	0	12	○	○			○	○		生産林
3040	ア	8	0	11	○	○			○	○		生産林
3040	ア	9	0	12	○	○			○	○		生産林
3040	ア	10	0	12	○	○			○	○		生産林
3040	ア	11	0	12	○	○			○	○		生産林
3040	ア	12	0	12	○	○			○	○		環境林(保全2)
3040	ア	13	0	12	○	○			○	○		生産林
3040	ア	14	0	12	○	○			○	○		生産林
3040	ア	15	0	22	○	○			○	○		環境林(保全1)
3040	ア	16	0	11	○	○			○	○		生産林
3040	ア	16	0	12	○	○			○	○		生産林
3040	ア	17	0	11	○	○			○	○		生産林
3040	ア	17	0	12	○	○			○	○		生産林
3040	ア	18	0	22	○	○			○	○		環境林(保全1)
3040	ア	18	1	12	○	○			○	○		生産林
3040	イ	1	0	12	○	○			○	○		生産林
3040	イ	2	0	12	○	○			○	○		生産林
3040	イ	3	0	12	○	○			○	○		生産林
3040	イ	4	0	12	○	○			○	○		生産林
3040	イ	5	0	12	○	○			○	○		生産林
3040	イ	6	0	12	○	○			○	○		生産林
3040	イ	6	1	11	○	○			○	○		生産林
3040	イ	7	0	12	○	○			○	○		生産林
3040	イ	8	0	12	○	○			○	○		生産林
3040	イ	9	0	22	○	○			○	○		環境林(保全1)
3040	イ	10	0	12	○	○			○	○		生産林
3040	イ	11	0	12	○	○			○	○		生産林
3040	イ	12	0	12	○	○			○	○		生産林
3040	イ	13	0	12	○	○			○	○		生産林
3040	イ	14	0	12	○	○			○	○		生産林
3040	イ	15	0	12	○	○			○	○		生産林
3040	イ	16	0	12	○	○			○	○		生産林
3040	イ	17	0	12	○	○			○	○		生産林
3040	イ	18	0	12	○	○			○	○		生産林
3040	イ	19	0	12	○	○			○	○		生産林
3040	イ	19	0	11	○	○			○	○		生産林
3040	イ	20	0	11	○	○			○	○		生産林
3040	イ	21	0	11	○	○			○	○		生産林
3040	イ	22	0	11	○	○			○	○		生産林
3040	イ	23	0	11		○					○	生産林
3040	イ	24	0	11	○	○			○			生産林
3040	イ	25	0	11		○					○	生産林
3040	イ	26	0	11	○	○			○	○		生産林
3040	ウ	1	0	12	○	○			○	○		生産林
3040	ウ	2	0	12	○	○			○	○		生産林
3040	ウ	3	0	12	○	○			○	○		生産林
3040	ウ	4	0	12	○	○			○	○		生産林
3040	ウ	4	0	12	○	○			○	○		生産林
3040	ウ	5	0	12	○	○			○	○		生産林
3040	ウ	6	0	12	○	○			○	○		生産林
3040	ウ	7	0	11	○	○			○	○		生産林
3040	ウ	7	0	12	○	○			○	○		生産林
3040	ウ	8	0	12	○	○			○	○		生産林
3040	ウ	8	1	12	○	○			○	○		生産林
3040	ウ	8	2	11	○	○			○	○		生産林
3040	ウ	8	3	12	○	○			○	○		生産林
3040	ウ	9	0	12	○	○			○	○		生産林
3040	ウ	10	0	12	○	○			○	○		生産林
3040	ウ	11	0	11	○	○			○	○		生産林
3040	ウ	11	0	11	○	○			○	○		生産林

機能別一覧表

林班	準 林 班	番 号	枝 番	樹 種	水源涵養 維持増進森林	山地災害防止 土壌保全機能森 林	快適環境形成機 能 維持増進森林	保健機能 維持増進森林	木材生産機能 維持増進森林	伐期の延長を 推進すべき森林 標準伐期齢+10年	長伐期を 推進すべき森林 標準伐期齢×2	三重県型森林 区分
3041	ア	1	0	11	○	○			○	○		生産林
3041	ア	1	0	12	○	○			○	○		生産林
3041	ア	2	0	11	○	○			○	○		生産林
3041	ア	3	0	11	○	○			○	○		生産林
3041	ア	3	0	12	○	○			○	○		生産林
3041	ア	3	1	12	○	○			○	○		生産林
3041	ア	4	1	12	○	○			○	○		生産林
3041	ア	4	2	12	○	○			○	○		生産林
3041	ア	5	0	12	○	○			○	○		環境林(保全2)
3041	ア	5	1	12	○	○			○	○		生産林
3041	ア	5	2	12	○	○			○	○		生産林
3041	ア	6	0	11	○	○			○	○		環境林(保全2)
3041	ア	6	0	12	○	○			○	○		環境林(保全2)
3041	ア	7	0	12	○	○			○	○		生産林
3041	ア	8	1	11	○	○			○	○		生産林
3041	ア	8	2	11	○	○			○	○		生産林
3041	イ	1	1	11	○	○			○	○		生産林
3041	イ	1	2	11	○	○			○	○		生産林
3041	イ	2	0	12	○	○			○	○		生産林
3041	イ	2	0	11	○	○			○	○		生産林
3041	イ	2	0	12	○	○			○	○		生産林
3041	イ	3	0	11	○	○			○	○		生産林
3042	ア	1	0	11	○	○			○	○		生産林
3042	ア	1	0	12	○	○			○	○		生産林
3042	イ	1	0	12	○	○			○	○		生産林
3042	イ	1	0	11	○	○			○	○		生産林
3042	イ	2	0	12	○	○			○	○		生産林
3042	ウ	1	1	12	○	○			○	○		生産林
3042	ウ	1	2	12	○	○			○	○		生産林
3042	ウ	2	0	11	○	○			○	○		生産林
3042	ウ	2	0	12	○	○			○	○		生産林
3042	ウ	2	1	11	○	○			○	○		生産林
3042	ウ	3	1	12	○	○			○	○		生産林
3042	ウ	3	2	11	○	○			○	○		生産林
3042	ウ	3	3	11	○	○			○	○		生産林
3042	ウ	4	1	12	○	○			○	○		生産林
3042	ウ	4	2	12	○	○			○	○		生産林
3042	ウ	5	1	12	○	○			○	○		生産林
3042	ウ	5	2	11	○	○			○	○		生産林
3042	ウ	6	0	12	○	○			○	○		生産林
3042	ウ	7	0	12	○	○			○	○		生産林
3042	ウ	8	0	12	○	○			○	○		生産林
3043	ア	1	0	11	○	○			○	○		生産林
3043	ア	1	0	12	○	○			○	○		生産林
3043	ア	2	1	11	○	○			○	○		生産林
3043	ア	2	1	12	○	○			○	○		生産林
3043	ア	2	2	11	○	○			○	○		生産林
3043	ア	2	2	12	○	○			○	○		生産林
3043	ア	2	3	12	○	○			○	○		生産林
3043	ア	2	4	11	○	○			○	○		生産林
3043	ア	2	4	12	○	○			○	○		生産林
3043	ア	2	5	11	○	○			○	○		生産林
3043	ア	2	5	12	○	○			○	○		生産林
3043	ア	2	6	11	○	○			○	○		生産林
3043	ア	2	6	12	○	○			○	○		生産林
3043	ア	2	7	11	○	○			○	○		生産林
3043	ア	2	7	12	○	○			○	○		生産林
3043	ア	2	8	11	○	○			○	○		生産林
3043	ア	2	8	12	○	○			○	○		生産林
3043	ア	2	9	11	○	○			○	○		生産林
3043	ア	2	9	12	○	○			○	○		生産林
3043	ア	2	10	12	○	○			○	○		生産林
3043	ア	2	11	11	○	○			○	○		生産林
3043	ア	2	11	12	○	○			○	○		生産林
3043	ア	2	12	11	○	○			○	○		生産林
3043	ア	2	13	11	○	○			○	○		生産林
3043	ア	2	13	12	○	○			○	○		生産林
3043	ア	2	14	11	○	○			○	○		生産林
3043	ア	2	14	12	○	○			○	○		生産林

機能別一覧表

林班	準 林 班	番 号	枝 番	樹 種	水源涵養 維持増進森林	山地災害防止 土壌保全機能森 林	快適環境形成機 能 維持増進森林	保健機能 維持増進森林	木材生産機能 維持増進森林	伐期の延長を 推進すべき森林 標準伐期齢+10年	長伐期を 推進すべき森林 標準伐期齢×2	三重県型森林 区分
3043	ア	2	15	11	○	○			○	○		生産林
3043	ア	2	15	12	○	○			○	○		生産林
3043	ア	2	16	11	○	○			○	○		生産林
3043	ア	2	16	12	○	○			○	○		生産林
3043	ア	3	0	11	○	○			○	○		生産林
3043	ア	3	0	12	○	○			○	○		生産林
3043	ア	4	0	11	○	○			○	○		生産林
3043	ア	4	0	12	○	○			○	○		生産林
3043	ア	5	0	12	○	○			○	○		生産林
3043	ア	5	0	11	○	○			○	○		生産林
3043	ア	5	0	12	○	○			○	○		生産林
3043	ア	5	0	11	○	○			○	○		生産林
3043	ア	5	0	12	○	○			○	○		生産林
3044	ア	1	0	12	○	○			○	○		生産林
3044	ア	2	0	12	○	○			○	○		生産林
3044	ア	3	0	12	○	○			○	○		生産林
3044	イ	1	0	11	○	○			○	○		生産林
3044	イ	1	0	12	○	○			○	○		生産林
3044	イ	1	0	11	○	○			○	○		生産林
3044	イ	2	0	11	○	○			○	○		生産林
3044	イ	2	0	12	○	○			○	○		生産林
3044	ウ	1	0	11	○	○			○	○		生産林
3044	ウ	1	0	11	○	○			○	○		生産林
3044	ウ	1	0	12	○	○			○	○		生産林
3044	ウ	2	0	11	○	○			○	○		生産林
3044	ウ	2	0	11	○	○			○	○		生産林
3044	ウ	2	0	12	○	○			○	○		生産林
3044	ウ	2	0	11	○	○			○	○		生産林
3044	ウ	3	1	11	○	○			○	○		生産林
3044	ウ	3	1	12	○	○			○	○		生産林
3044	ウ	3	2	11	○	○			○	○		生産林
3045	ア	1	0	12					○			生産林
3045	ア	2	1	11					○			生産林
3045	ア	2	1	12					○			生産林
3045	ア	2	2	11					○			生産林
3045	ア	3	1	11					○			生産林
3045	ア	3	1	12					○			生産林
3045	ア	3	2	11					○			生産林
3045	ア	4	0	11					○			生産林
3045	ア	4	0	12					○			生産林
3045	ア	4	0	64					○			生産林
3045	ア	4	1	12					○			生産林
3045	ア	4	1	11					○			生産林
3046	ア	1	1	11	○	○			○	○		生産林
3046	ア	1	1	12	○	○			○	○		生産林
3046	ア	1	1	11	○	○			○	○		生産林
3046	ア	1	1	64	○	○			○	○		生産林
3046	ア	1	2	11	○	○			○	○		生産林
3046	ア	1	2	11	○	○			○	○		生産林
3046	ア	1	2	12	○	○			○	○		生産林
3046	ア	1	2	64	○	○			○	○		生産林
3046	ア	1	3	11	○	○			○	○		生産林
3046	ア	2	1	11	○	○			○	○		生産林
3046	ア	2	1	12	○	○			○	○		生産林
3046	ア	2	1	11	○	○			○	○		生産林
3046	ア	2	1	12	○	○			○	○		生産林
3046	ア	2	1	11	○	○			○	○		生産林
3046	ア	2	1	12	○	○			○	○		生産林
3046	ア	2	1	64	○	○			○	○		生産林
3046	ア	2	2	11	○	○			○	○		生産林
3047	ア	1	1	11		○			○		○	生産林
3047	ア	1	1	12		○			○		○	生産林
3047	ア	1	2	12		○			○		○	生産林
3047	ア	2	0	11		○			○		○	生産林
3047	ア	2	0	12		○			○		○	生産林
3047	ア	3	0	11		○			○		○	生産林
3047	ア	4	1	11		○			○		○	生産林
3047	ア	4	1	12		○			○		○	生産林
3047	ア	4	2	11		○			○		○	生産林

機能別一覧表

林班	準 林 班	番 号	枝 番	樹 種	水源涵養 維持増進森林	山地災害防止 土壌保全機能森 林	快適環境形成機 能 維持増進森林	保健機能 維持増進森林	木材生産機能 維持増進森林	伐期の延長を 推進すべき森林 標準伐期齡+10年	長伐期を 推進すべき森林 標準伐期齡×2	三重県型森林 区分
3047	ア	5	0	11		○			○		○	生産林
3047	ア	5	0	12		○			○		○	生産林
3047	ア	5	0	22	○	○			○	○		環境林(保全1)
3047	ア	5	0	22	○	○			○	○		環境林(保全1)
3047	ア	6	0	11		○			○		○	生産林
3047	ア	6	0	12		○			○		○	生産林
3048	ア	1	0	11		○			○		○	生産林
3048	ア	1	0	12		○			○		○	生産林
3048	ア	2	1	12		○			○		○	生産林
3048	ア	2	1	11		○			○		○	生産林
3048	ア	2	1	12		○			○		○	生産林
3048	ア	2	2	12		○			○		○	生産林
3048	ア	3	1	22	○	○			○	○		環境林(保全1)
3048	ア	3	2	22	○	○			○	○		環境林(保全1)
3048	ア	4	0	11		○			○		○	生産林
3048	ア	4	0	12		○			○		○	生産林
3049	ア	1	0	22	○	○	○	○	○	○		環境林(保全1)
3049	ア	2	0	22	○	○	○	○	○	○		環境林(保全1)
3049	ア	2	0	22	○	○	○	○	○	○		環境林(保全1)
3049	ア	3	0	22	○	○	○	○	○	○		環境林(保全1)
3049	ア	4	0	22	○	○	○	○	○	○		環境林(保全1)
3049	ア	5	0	22	○	○	○	○	○	○		環境林(保全1)
3049	ア	6	0	22	○	○	○	○	○	○		環境林(保全1)
3050	ア	1	1	22	○	○	○	○	○	○		環境林(保全1)
3050	ア	1	1	22	○	○	○	○	○	○		環境林(保全1)
3050	ア	1	2	22	○	○	○	○	○	○		環境林(保全1)
3050	ア	2	1	22	○	○	○	○	○	○		環境林(保全1)
3050	ア	2	2	22	○	○	○	○	○	○		環境林(保全1)
3050	イ	1	0	11	○	○			○			生産林
3050	イ	1	0	12	○	○			○			生産林
3050	イ	1	1	22	○	○			○			環境林(保全1)
3050	イ	2	0	11	○	○			○			生産林
3050	イ	2	0	12	○	○			○			生産林
3050	イ	3	0	11	○	○			○			生産林
3050	イ	3	0	12	○	○			○			生産林
3051	ア	1	0	22	○	○	○	○	○	○		環境林(保全1)
3051	ア	1	1	22	○	○	○	○	○	○		環境林(保全1)
3051	ア	1	2	22	○	○	○	○	○	○		環境林(保全1)
3052	ア	1	1	22	○	○	○	○	○	○		環境林(保全1)
3052	ア	1	2	22	○	○	○	○	○	○		環境林(保全1)
3052	ア	2	1	22	○	○	○	○	○	○		環境林(保全1)
3052	ア	2	2	22	○	○	○	○	○	○		環境林(保全1)
3052	ア	3	0	22	○	○			○			環境林(保全1)
3052	ア	3	1	11	○	○			○			生産林
3052	ア	3	1	12	○	○			○			生産林
3052	ア	3	2	11	○	○			○			生産林
3052	ア	3	2	12	○	○			○			生産林
3052	ア	3	3	11	○	○			○			生産林
3052	ア	3	3	12	○	○			○			生産林
3052	ア	3	4	11	○	○			○			生産林
3052	ア	3	4	12	○	○			○			生産林
3052	ア	3	5	22	○	○			○			環境林(保全1)
3052	ア	3	6	12		○			○		○	生産林
3052	ア	3	7	22	○	○			○			環境林(保全1)
3052	ア	3	8	22	○	○			○			環境林(保全1)
3052	ア	3	9	22	○	○			○			環境林(保全1)
3052	ア	3	10	22	○	○			○			環境林(保全1)
3052	ア	4	1	11		○			○		○	生産林
3052	ア	4	1	12		○			○		○	生産林
3052	ア	4	2	11		○			○		○	生産林
3052	ア	5	0	11		○			○		○	生産林
3053	ア	1	0	11		○			○		○	生産林
3053	ア	1	0	12		○			○		○	生産林
3053	ア	2	0	11		○			○		○	生産林
3053	ア	2	0	12		○			○		○	生産林
3053	ア	2	0	11		○			○		○	生産林
3053	ア	2	0	12		○			○		○	生産林
3053	ア	3	0	12		○			○		○	生産林
3053	ア	4	0	12		○			○		○	生産林

機能別一覧表

林班	準 林 班	番 号	枝 番	樹 種	水源涵養 維持増進森林	山地災害防止 土壌保全機能森 林	快適環境形成機 能 維持増進森林	保健機能 維持増進森林	木材生産機能 維持増進森林	伐期の延長を 推進すべき森林 標準伐期齡+10年	長伐期を 推進すべき森林 標準伐期齡×2	三重県型森林 区分
3053	ア	5	0	12		○			○		○	生産林
3053	ア	6	0	11		○			○		○	生産林
3053	ア	7	0	22	○	○			○	○		環境林(保全1)
3053	ア	7	1	11		○			○		○	生産林
3053	ア	7	1	12		○			○		○	生産林
3053	ア	7	2	11		○			○		○	生産林
3053	ア	7	2	12		○			○		○	生産林
3053	ア	7	3	11		○			○		○	生産林
3053	ア	7	3	12		○			○		○	生産林
3053	ア	7	4	11		○			○		○	生産林
3053	ア	7	4	12		○			○		○	生産林
3053	ア	7	5	11		○			○		○	生産林
3053	ア	7	5	12		○			○		○	生産林
3053	ア	8	0	11		○			○		○	生産林
3053	ア	8	0	12		○			○		○	生産林
3053	ア	8	0	12		○			○		○	生産林
3053	ア	9	0	22	○	○			○	○		環境林(保全1)
3053	ア	10	0	11		○			○		○	環境林(保全2)
3053	ア	10	0	12		○			○		○	環境林(保全2)
3053	ア	10	1	11		○			○		○	生産林
3053	ア	10	1	12		○			○		○	生産林
3053	ア	11	0	11		○			○		○	環境林(保全2)
3053	ア	12	0	22	○	○			○	○		環境林(保全1)
3053	ア	12	1	11		○			○		○	環境林(保全2)
3053	ア	12	1	12		○			○		○	環境林(保全2)
3053	ア	12	2	11		○			○		○	環境林(保全2)
3053	ア	12	2	12		○			○		○	環境林(保全2)
3053	ア	13	0	22	○	○			○	○		環境林(保全1)
3054	ア	1	0	11		○			○		○	生産林
3054	ア	1	0	12		○			○		○	生産林
3054	ア	2	0	11		○			○		○	生産林
3054	ア	2	0	12		○			○		○	生産林
3054	ア	2	1	11		○			○		○	環境林(保全2)
3054	ア	2	1	12		○			○		○	環境林(保全2)
3054	ア	3	0	22	○	○			○	○		環境林(保全1)
3054	ア	4	0	22	○	○			○	○		環境林(保全1)
3054	ア	5	0	11		○			○		○	環境林(保全2)
3054	ア	5	0	12		○			○		○	環境林(保全2)
3054	ア	6	0	11		○			○		○	環境林(保全2)
3054	ア	6	0	12		○			○		○	環境林(保全2)
3054	ア	7	0	11		○			○		○	環境林(保全2)
3054	ア	7	0	12		○			○		○	環境林(保全2)
3054	ア	8	0	11		○			○		○	環境林(保全2)
3054	ア	8	0	12		○			○		○	環境林(保全2)
3054	ア	9	0	11		○			○		○	環境林(保全2)
3054	ア	9	0	12		○			○		○	環境林(保全2)
3054	ア	10	0	11		○			○		○	環境林(保全2)
3054	ア	10	0	12		○			○		○	環境林(保全2)
3054	ア	11	0	11		○			○		○	環境林(保全2)
3054	ア	11	0	12		○			○		○	環境林(保全2)
3054	ア	12	0	11		○			○		○	環境林(保全2)
3054	ア	12	0	12		○			○		○	環境林(保全2)
3054	ア	13	0	22	○	○			○	○		環境林(保全1)
3054	ア	14	0	22	○	○			○	○		環境林(保全1)
3055	ア	1	0	11		○			○		○	生産林
3055	ア	1	0	12		○			○		○	生産林
3055	ア	2	0	11		○			○		○	生産林
3055	ア	3	0	11		○			○		○	生産林
3055	ア	3	0	12		○			○		○	生産林
3055	ア	4	1	12		○			○		○	生産林
3055	ア	4	1	11		○			○		○	生産林
3055	ア	4	2	11		○			○		○	生産林
3055	ア	5	0	11		○			○		○	生産林
3055	ア	5	0	12		○			○		○	生産林
3055	ア	6	0	12		○			○		○	生産林
3055	ア	6	0	11		○			○		○	生産林
3055	ア	6	1	12		○			○		○	生産林
3055	ア	6	2	11		○			○		○	生産林
3055	ア	7	1	11		○			○		○	生産林

機能別一覧表

林班	準 林 班	番 号	枝 番	樹 種	水源涵養 維持増進森林	山地災害防止 土壌保全機能森 林	快適環境形成機 能 維持増進森林	保健機能 維持増進森林	木材生産機能 維持増進森林	伐期の延長を 推進すべき森林 標準伐期齢+10年	長伐期を 推進すべき森林 標準伐期齢×2	三重県型森林 区分
3055	ア	7	2	11		○			○		○	生産林
3055	ア	8	0	11		○			○		○	生産林
3055	ア	8	0	12		○			○		○	生産林
3055	ア	9	0	11		○			○		○	生産林
3055	ア	10	0	12		○			○		○	生産林
3055	ア	10	0	11		○			○		○	生産林
3055	ア	10	1	11		○			○		○	生産林
3055	ア	11	0	12		○			○		○	生産林
3055	ア	12	0	11		○			○		○	生産林
3055	ア	13	0	12		○			○		○	生産林
3055	ア	13	0	11		○			○		○	生産林
3055	ア	14	0	11		○			○		○	生産林
3055	ア	15	0	11		○			○		○	生産林
3055	ア	15	0	12		○			○		○	生産林
3055	ア	16	0	11		○			○		○	生産林
3055	ア	17	0	11		○			○		○	生産林
3055	ア	17	0	12		○			○		○	生産林
3055	ア	18	0	11		○			○		○	生産林
3055	ア	19	0	12		○			○		○	生産林
3055	ア	20	0	11		○			○		○	生産林
3055	ア	20	0	12		○			○		○	生産林
3055	ア	21	0	11		○			○		○	生産林
3055	ア	22	0	12		○			○		○	生産林
3055	ア	23	0	11		○			○		○	生産林
3055	ア	23	0	12		○			○		○	生産林
3055	ア	24	0	11		○			○		○	生産林
3055	ア	24	0	12		○			○		○	生産林
3055	ア	24	0	22	○	○			○	○		環境林(保全1)
3056	ア	1	0	11		○			○		○	生産林
3056	ア	1	1	22	○	○			○	○		環境林(保全1)
3056	ア	1	2	11		○			○		○	生産林
3056	ア	2	0	11		○			○		○	生産林
3056	ア	2	0	12		○			○		○	生産林
3056	ア	3	1	12	○	○			○	○		生産林
3056	ア	3	2	12	○	○			○	○		生産林
3056	ア	4	0	12	○	○			○	○		生産林
3056	ア	4	0	11	○	○			○	○		生産林
3056	ア	5	0	11		○			○		○	生産林
3056	ア	5	0	12		○			○		○	生産林
3056	ア	6	0	11	○	○			○	○		生産林
3056	ア	7	1	11		○			○		○	生産林
3056	ア	7	1	12		○			○		○	生産林
3056	ア	7	2	11		○			○		○	生産林
3056	ア	8	0	11		○			○		○	生産林
3056	ア	8	0	12		○			○		○	生産林
3056	ア	9	0	11		○			○		○	生産林
3056	ア	9	0	12		○			○		○	生産林
3056	ア	9	1	11		○			○		○	生産林
3056	ア	9	2	11		○			○		○	生産林
3056	ア	9	3	11		○			○		○	生産林
3056	ア	9	4	11		○			○		○	生産林
3056	ア	10	0	12		○			○		○	生産林
3056	ア	11	0	11		○			○		○	生産林
3056	ア	11	0	12		○			○		○	生産林
3056	ア	12	0	11		○			○		○	生産林
3056	ア	12	0	12		○			○		○	生産林
3056	ア	13	1	11		○			○		○	生産林
3056	ア	13	1	12		○			○		○	生産林
3056	ア	13	2	11		○			○		○	生産林
3056	ア	14	1	21	○	○			○	○		生産林
3056	ア	14	2	21	○	○			○	○		生産林
3056	ア	15	0	11		○			○		○	生産林
3056	ア	16	0	11		○			○		○	生産林
3056	ア	17	0	12	○	○			○	○		生産林
3056	ア	18	0	11	○	○			○	○		生産林
3056	ア	18	0	12	○	○			○	○		生産林
3056	ア	20	1	11	○	○			○	○		生産林
3056	ア	20	1	12	○	○			○	○		生産林
3056	ア	20	2	22	○	○			○	○		環境林(保全1)

機能別一覧表

林班	準 林 班	番 号	枝 番	樹 種	水源涵養 維持増進森林	山地災害防止 土壌保全機能森 林	快適環境形成機 能 維持増進森林	保健機能 維持増進森林	木材生産機能 維持増進森林	伐期の延長を 推進すべき森林 標準伐期齢+10年	長伐期を 推進すべき森林 標準伐期齢×2	三重県型森林 区分
3056	ア	20	3	65	○	○			○	○		生産林
3056	ア	20	4	65	○	○			○	○		生産林
3056	ア	21	1	11		○			○		○	生産林
3056	ア	21	1	12		○			○		○	生産林
3056	ア	21	2	11		○			○		○	生産林
3056	ア	21	3	11		○			○		○	生産林
3056	ア	22	0	11	○	○			○	○		生産林
3056	ア	22	0	12	○	○			○	○		生産林
3057	ア	1	0	11		○			○		○	生産林
3057	ア	1	0	12		○			○		○	生産林
3057	ア	2	0	11		○			○		○	生産林
3057	ア	2	0	12		○			○		○	生産林
3057	ア	3	0	11		○			○		○	生産林
3057	ア	4	0	11		○			○		○	生産林
3057	ア	4	0	12		○			○		○	生産林
3057	ア	5	0	11	○	○			○	○		生産林
3057	ア	5	0	12	○	○			○	○		生産林
3057	ア	6	0	11	○	○			○	○		生産林
3057	ア	6	0	12	○	○			○	○		生産林
3057	ア	7	0	22	○	○			○	○		環境林(保全1)
3057	ア	7	0	11	○	○			○	○		生産林
3057	ア	7	0	12	○	○			○	○		生産林
3057	ア	8	0	11	○	○			○	○		生産林
3057	ア	8	0	12	○	○			○	○		生産林
3057	イ	1	0	12		○			○		○	生産林
3057	イ	2	0	11		○			○		○	生産林
3057	イ	2	0	12		○			○		○	生産林
3057	イ	3	0	11		○			○		○	生産林
3057	イ	3	0	12		○			○		○	生産林
3057	イ	4	0	12		○			○		○	生産林
3057	イ	5	0	11		○			○		○	生産林
3057	イ	6	0	11		○			○		○	生産林
3057	イ	7	0	11		○			○		○	生産林
3057	イ	7	0	12		○			○		○	生産林
3057	イ	8	0	12		○			○		○	生産林
3057	イ	9	0	11		○			○		○	生産林
3057	イ	9	0	12		○			○		○	生産林
3057	ウ	1	0	11		○			○		○	生産林
3057	ウ	1	0	12		○			○		○	生産林
3057	ウ	2	0	11		○			○		○	生産林
3057	ウ	2	0	12		○			○		○	生産林
3057	ウ	3	0	11		○			○		○	生産林
3057	ウ	3	0	12		○			○		○	生産林
3057	ウ	4	0	12	○	○			○	○		生産林
3057	ウ	5	0	11		○			○		○	生産林
3057	ウ	6	0	11		○			○		○	生産林
3057	エ	1	0	11		○			○		○	生産林
3057	エ	1	0	12		○			○		○	生産林
3057	エ	2	0	21	○	○			○	○		生産林
3057	エ	3	0	11		○			○		○	生産林
3057	エ	3	0	12		○			○		○	生産林
3057	エ	4	0	11		○			○		○	生産林
3057	エ	4	0	12		○			○		○	生産林
3057	エ	5	0	11		○			○		○	生産林
3057	エ	6	0	11		○			○		○	生産林
3057	エ	6	0	12		○			○		○	生産林
3057	エ	7	0	11		○			○		○	生産林
3057	エ	7	0	12		○			○		○	生産林
3057	エ	8	0	12		○			○		○	生産林
3057	エ	9	0	12	○	○			○	○		生産林
3057	エ	10	0	12	○	○			○	○		生産林
3057	エ	10	0	11	○	○			○	○		生産林
3057	エ	10	0	12	○	○			○	○		生産林
3057	エ	11	0	12	○	○			○	○		生産林
3057	エ	12	0	12	○	○			○	○		生産林
3057	エ	13	0	11	○	○			○	○		生産林
3057	エ	13	0	12	○	○			○	○		生産林
3057	エ	14	0	11	○	○			○	○		生産林
3057	エ	14	0	12	○	○			○	○		生産林

機能別一覧表

林班	準 林 班	番 号	枝 番	樹 種	水源涵養 維持増進森林	山地災害防止 土壌保全機能森 林	快適環境形成機 能 維持増進森林	保健機能 維持増進森林	木材生産機能 維持増進森林	伐期の延長を 推進すべき森林 標準伐期齢+10年	長伐期を 推進すべき森林 標準伐期齢×2	三重県型森林 区分
3057	工	15	1	11	○	○			○	○		生産林
3057	工	15	1	12	○	○			○	○		生産林
3057	工	15	2	11	○	○			○	○		生産林
3057	工	16	1	11	○	○			○	○		生産林
3057	工	16	2	11	○	○			○	○		生産林
3057	工	17	1	12	○	○			○	○		生産林
3057	工	17	2	12	○	○			○	○		生産林
3057	才	2	0	11		○			○		○	生産林
3057	才	4	0	11	○	○			○	○		生産林
3057	才	4	0	12	○	○			○	○		生産林
3057	才	5	0	12		○			○		○	生産林
3057	才	6	0	12	○	○			○	○		生産林
3057	才	6	0	11	○	○			○	○		生産林
3057	才	6	1	11	○	○			○	○		生産林
3057	才	7	0	11	○	○			○	○		生産林
3057	力	1	0	11		○			○		○	生産林
3057	力	1	0	12		○			○		○	生産林
3057	力	2	0	12	○	○			○	○		生産林
3057	力	2	0	12	○	○	○	○	○	○		生産林
3057	力	3	0	12		○			○		○	生産林
3057	力	4	0	12		○			○		○	生産林
3057	力	5	0	11		○			○		○	生産林
3057	力	5	0	12		○			○		○	生産林
3057	キ	1	0	12	○	○			○	○		生産林
3057	キ	1	1	12	○	○			○	○		生産林
3057	キ	1	2	12		○			○		○	生産林
3057	キ	2	0	12		○			○		○	生産林
3057	キ	3	0	11		○			○		○	生産林
3057	キ	4	0	11		○			○		○	生産林
3057	キ	4	1	11		○			○		○	生産林
3057	キ	5	0	11		○			○		○	生産林
3057	キ	6	0	12		○			○		○	生産林
3057	キ	6	1	11		○			○		○	生産林
3057	キ	7	0	22	○	○			○	○		環境林(保全1)
3058	ア	1	0	11		○			○		○	生産林
3058	ア	1	0	12		○			○		○	生産林
3058	ア	2	0	11		○			○		○	生産林
3058	ア	2	0	12		○			○		○	生産林
3058	ア	3	0	11		○			○		○	生産林
3058	ア	4	0	64	○	○			○	○		生産林
3058	ア	4	0	11	○	○			○	○		生産林
3058	ア	4	0	12	○	○			○	○		生産林
3058	ア	5	0	11	○	○			○	○		生産林
3058	ア	5	0	12	○	○			○	○		生産林
3058	ア	6	0	64	○	○			○	○		生産林
3058	ア	6	0	11	○	○			○	○		生産林
3058	ア	6	0	12	○	○			○	○		生産林
3058	ア	7	0	64	○	○			○	○		生産林
3058	ア	7	1	11	○	○			○	○		生産林
3058	ア	7	1	12	○	○			○	○		生産林
3058	ア	8	0	11		○			○		○	生産林
3058	ア	9	0	64	○	○			○	○		生産林
3058	ア	9	1	11	○	○			○	○		生産林
3058	ア	9	1	12	○	○			○	○		生産林
3058	ア	10	0	11		○			○		○	生産林
3058	ア	10	1	11		○			○		○	生産林
3058	ア	11	0	11		○			○		○	生産林
3059	ア	1	0	11		○			○		○	生産林
3059	ア	1	0	12		○			○		○	生産林
3059	ア	2	0	64	○	○			○	○		生産林
3059	ア	2	0	11	○	○			○	○		生産林
3059	ア	2	0	12	○	○			○	○		生産林
3059	ア	2	1	12	○	○			○	○		生産林
3059	ア	3	0	11		○			○		○	生産林
3059	ア	3	0	12		○			○		○	生産林
3059	ア	4	0	11		○			○		○	生産林
3059	ア	5	0	11		○			○		○	生産林
3059	ア	5	0	12		○			○		○	生産林
3059	ア	6	0	11		○			○		○	生産林

機能別一覧表

林班	準 林 班	番 号	枝 番	樹 種	水源涵養 維持増進森林	山地災害防止 土壌保全機能森 林	快適環境形成機 能 維持増進森林	保健機能 維持増進森林	木材生産機能 維持増進森林	伐期の延長を 推進すべき森林 標準伐期齢+10年	長伐期を 推進すべき森林 標準伐期齢×2	三重県型森林 区分
3059	ア	6	0	12		○			○		○	生産林
3059	ア	7	0	64	○	○			○	○		生産林
3059	ア	7	0	11	○	○			○	○		生産林
3059	ア	7	0	12	○	○			○	○		生産林
3059	ア	8	0	11		○			○		○	生産林
3059	ア	8	0	12		○			○		○	生産林
3059	ア	9	0	11		○			○		○	生産林
3059	ア	9	0	12		○			○		○	生産林
3059	ア	10	0	12		○			○		○	生産林
3059	ア	11	0	11		○			○		○	生産林
3059	ア	12	0	12		○			○		○	生産林
3059	ア	13	0	11		○			○		○	生産林
3059	ア	13	0	12		○			○		○	生産林
3059	ア	14	0	11		○			○		○	生産林
3059	ア	14	0	12		○			○		○	生産林
3059	ア	15	0	11		○			○		○	生産林
3059	ア	16	0	22	○	○			○	○		環境林(保全1)
3059	ア	17	0	22	○	○			○	○		環境林(保全1)
3059	ア	18	0	22	○	○			○	○		環境林(保全1)
3059	ア	19	0	11		○			○		○	生産林
3060	ア	1	1	11	○	○			○	○		生産林
3060	ア	1	2	12	○	○			○	○		生産林
3060	ア	1	3	12	○	○			○	○		生産林
3060	ア	2	1	11	○	○			○	○		生産林
3060	ア	2	2	11	○	○			○	○		生産林
3060	ア	3	1	11	○	○			○	○		生産林
3060	ア	3	1	12	○	○			○	○		生産林
3060	ア	3	2	12	○	○			○	○		生産林
3060	ア	4	1	12	○	○			○	○		生産林
3060	ア	4	2	12	○	○			○	○		生産林
3060	ア	5	0	22	○	○			○	○		環境林(保全1)
3060	ア	5	1	11	○	○			○	○		生産林
3060	ア	6	0	12	○	○			○	○		生産林
3060	ア	7	0	12	○	○			○	○		生産林
3060	ア	8	0	22	○	○			○	○		環境林(保全1)
3060	ア	9	0	11	○	○			○	○		生産林
3060	ア	10	0	22	○	○			○	○		環境林(保全1)
3060	ア	11	0	22	○	○			○	○		環境林(保全1)
3060	ア	12	0	12	○	○			○	○		生産林
3060	ア	13	0	12	○	○			○	○		生産林
3060	ア	13	1	11	○	○			○	○		生産林
3060	イ	1	0	11	○	○			○	○		生産林
3060	イ	2	0	11	○	○			○	○		生産林
3060	イ	3	0	12	○	○			○	○		生産林
3060	イ	3	0	11	○	○			○	○		生産林
3060	イ	4	0	12	○	○			○	○		生産林
3060	イ	5	0	12	○	○			○	○		生産林
3060	イ	6	0	22	○	○			○	○		環境林(保全1)
3060	イ	7	0	12	○	○			○	○		生産林
3060	イ	8	0	12	○	○			○	○		生産林
3060	イ	9	0	12	○	○			○	○		生産林
3060	イ	10	0	41	○	○			○	○		生産林
3060	イ	11	0	11	○	○			○	○		生産林
3060	ウ	1	0	22	○	○			○	○		環境林(保全1)
3060	ウ	2	0	12	○	○			○	○		生産林
3060	ウ	3	0	11	○	○			○	○		生産林
3060	ウ	4	0	22	○	○			○	○		環境林(保全1)
3060	ウ	5	0	11	○	○			○	○		生産林
3060	ウ	6	0	11	○	○			○	○		生産林
3060	ウ	7	0	11	○	○			○	○		生産林
3060	ウ	7	0	12	○	○			○	○		生産林
3060	ウ	8	0	22	○	○			○	○		環境林(保全1)
3060	ウ	8	0	11	○	○			○	○		生産林
3060	エ	1	0	11	○	○			○	○		生産林
3060	エ	2	0	12	○	○			○	○		生産林
3060	エ	2	0	22	○	○			○	○		環境林(保全1)
3060	エ	3	0	22	○	○			○	○		環境林(保全1)
3060	エ	4	0	12	○	○			○	○		生産林
3060	エ	4	0	12	○	○			○	○		生産林

機能別一覧表

林班	準 林 班	番 号	枝 番	樹 種	水源涵養 維持増進森林	山地災害防止 土壌保全機能森 林	快適環境形成機 能 維持増進森林	保健機能 維持増進森林	木材生産機能 維持増進森林	伐期の延長を 推進すべき森林 標準伐期齡+10年	長伐期を 推進すべき森林 標準伐期齡×2	三重県型森林 区分
3060	工	5	0	12	○	○			○	○		生産林
3060	工	6	0	12	○	○			○	○		生産林
3060	工	7	0	22	○	○			○	○		環境林(保全1)
3060	工	7	0	12	○	○			○	○		生産林
3060	工	7	1	12	○	○			○	○		生産林
3060	工	8	0	22	○	○			○	○		環境林(保全1)
3060	工	8	0	12	○	○			○	○		生産林
3060	工	9	0	12	○	○			○	○		生産林
3060	工	10	0	11	○	○			○	○		生産林
3060	工	11	0	11	○	○			○	○		生産林
3060	工	12	0	11	○	○			○	○		生産林
3060	工	13	0	13	○	○			○	○		生産林
3060	工	13	0	12	○	○			○	○		生産林
3060	工	14	0	11	○	○			○	○		生産林
3060	工	14	0	11	○	○			○	○		生産林
3061	ア	1	0	11					○			生産林
3061	ア	1	0	12					○			生産林
3061	ア	1	1	11					○			生産林
3061	ア	2	0	12					○			生産林
3061	ア	3	0	12					○			生産林
3061	ア	4	0	12					○			生産林
3061	ア	5	0	22					○			環境林(保全1)
3061	ア	6	0	22					○			環境林(保全1)
3061	ア	7	0	11					○			生産林
3061	ア	8	0	22					○			環境林(保全1)
3061	ア	8	1	22					○			環境林(保全1)
3061	ア	8	2	22					○			環境林(保全1)
3061	ア	9	0	22					○			環境林(保全1)
3061	ア	9	1	22					○			環境林(保全1)
3061	ア	9	2	22					○			環境林(保全1)
3061	ア	10	1	11					○			生産林
3061	ア	10	1	12					○			生産林
3061	ア	10	1	12					○			生産林
3061	ア	10	1	11					○			生産林
3061	ア	10	1	12					○			生産林
3061	ア	10	2	12					○			生産林
3061	ア	10	3	12					○			生産林
3061	ア	10	4	12					○			生産林
3061	ア	10	6	11					○			生産林
3061	ア	10	6	12					○			生産林
3061	ア	11	0	22					○			環境林(保全1)
3061	ア	12	0	13					○			生産林
3061	ア	13	0	22					○			環境林(保全1)
3061	ア	14	0	12					○			生産林
3061	ア	15	0	12					○			生産林
3061	ア	16	0	12					○			生産林
3061	ア	16	0	11					○			生産林
3061	ア	17	0	11					○			生産林
3061	ア	18	0	12					○			生産林
3061	ア	19	0	22					○			環境林(保全1)
3061	ア	20	0	12					○			生産林
3061	ア	20	0	11					○			生産林
3061	ア	21	0	11					○			生産林
3061	ア	21	1	11					○			生産林
3061	ア	22	0	12					○			生産林
3061	ア	23	0	11					○			生産林
3061	ア	24	0	12					○			生産林
3061	ア	25	0	12					○			生産林
3061	ア	26	0	12					○			生産林
3061	ア	27	0	11					○			生産林
3061	ア	28	0	11					○			生産林
3061	ア	28	1	11					○			生産林
3061	ア	29	0	11					○			生産林
3061	ア	30	0	12					○			生産林
3061	ア	31	0	11					○			生産林
3061	ア	32	0	11					○			生産林
3061	ア	33	0	11					○			生産林
3062	ア	1	0	12					○			生産林
3062	ア	1	0	12					○			生産林

機能別一覧表

林班	準 林 班	番 号	枝 番	樹 種	水源涵養 維持増進森林	山地災害防止 土壌保全機能森 林	快適環境形成機 能 維持増進森林	保健機能 維持増進森林	木材生産機能 維持増進森林	伐期の延長を 推進すべき森林 標準伐期齡+10年	長伐期を 推進すべき森林 標準伐期齡×2	三重県型森林 区分
3062	ア	2	0	12					○			生産林
3062	ア	3	0	12					○			生産林
3062	ア	3	0	11					○			生産林
3062	ア	4	0	12					○			生産林
3062	ア	4	1	12					○			生産林
3062	ア	5	0	12					○			生産林
3062	ア	6	0	11					○			生産林
3062	ア	7	0	11					○			生産林
3062	ア	8	0	11					○			生産林
3062	ア	9	0	11					○			生産林
3062	ア	9	0	12					○			生産林
3062	ア	10	0	11					○			生産林
3062	ア	11	0	11					○			生産林
3062	ア	12	0	11					○			生産林
3062	ア	13	0	11					○			生産林
3062	ア	14	0	11					○			生産林
3062	ア	15	0	11					○			生産林
3062	ア	16	0	11					○			生産林
3062	イ	1	0	11					○			生産林
3062	イ	1	0	12					○			生産林
3062	イ	2	0	12					○			生産林
3062	イ	3	0	12					○			生産林
3062	イ	4	0	12					○			生産林
3062	イ	5	0	11					○			生産林
3062	イ	6	0	11					○			生産林
3062	イ	7	0	11					○			生産林
3062	イ	8	0	12					○			生産林
3062	イ	9	0	12					○			生産林
3062	イ	10	0	12					○			生産林
3062	イ	11	0	11					○			生産林
3062	イ	11	0	12					○			生産林
3062	イ	12	0	12					○			生産林
3062	イ	13	0	12					○			生産林
3062	イ	14	0	12					○			生産林
3062	イ	15	0	12					○			生産林
3062	イ	15	0	11					○			生産林
3062	イ	16	0	12					○			生産林
3062	イ	16	0	22					○			環境林(保全1)
3062	イ	17	0	22					○			環境林(保全1)
3062	イ	17	0	12					○			生産林
3062	イ	18	0	12					○			生産林
3062	イ	19	0	12					○			生産林
3062	イ	20	1	12					○			生産林
3062	イ	20	1	12					○			生産林
3062	イ	20	2	12					○			生産林
3062	イ	21	0	12					○			生産林
3062	イ	22	0	12					○			生産林
3062	イ	23	0	13					○			生産林
3062	イ	23	0	12					○			生産林
3062	イ	24	0	11					○			環境林(保全2)
3062	イ	25	0	22					○			環境林(保全1)
3062	ウ	1	0	11					○			環境林(保全2)
3062	ウ	1	0	12					○			環境林(保全2)
3062	ウ	2	0	12					○			環境林(保全2)
3062	ウ	3	0	11					○			環境林(保全2)
3062	ウ	4	0	22					○			環境林(保全1)
3062	ウ	4	0	22					○			環境林(保全1)
3062	ウ	5	0	11					○			環境林(保全2)
3062	ウ	5	0	12					○			環境林(保全2)
3062	ウ	6	0	22					○			環境林(保全1)
3062	ウ	6	1	12					○			環境林(保全2)
3062	ウ	7	0	11					○			環境林(保全2)
3062	ウ	7	0	12					○			環境林(保全2)
3062	ウ	8	0	12					○			生産林
3062	ウ	9	0	12					○			生産林
3062	エ	1	0	12					○			生産林
3062	エ	2	0	12					○			生産林
3062	エ	3	0	12					○			生産林
3062	エ	4	0	12					○			生産林

機能別一覧表

林班	準 林 班	番 号	枝 番	樹 種	水源涵養 維持増進森林	山地災害防止 土壌保全機能森 林	快適環境形成機 能 維持増進森林	保健機能 維持増進森林	木材生産機能 維持増進森林	伐期の延長を 推進すべき森林 標準伐期齢+10年	長伐期を 推進すべき森林 標準伐期齢×2	三重県型森林 区分
3063	イ	35	0	22								環境林(保全1)
3063	イ	36	0	12								生産林
3063	イ	37	0	22								環境林(保全1)
3063	イ	37	1	11								生産林
3063	イ	38	0	12								生産林
3063	イ	39	0	11								生産林
3063	イ	40	0	12								生産林
3063	イ	41	0	11								生産林
3063	イ	41	0	12								生産林
3063	イ	42	0	12								生産林
3063	ウ	1	0	11								生産林
3063	ウ	2	0	11								生産林
3063	ウ	2	0	12								生産林
3063	ウ	3	0	12								生産林
3063	ウ	4	0	11								生産林
3063	ウ	5	0	12								生産林
3063	ウ	6	0	11								生産林
3063	ウ	7	0	12								生産林
3063	ウ	8	0	22								環境林(保全1)
3063	ウ	9	0	12								生産林
3063	ウ	10	0	11								生産林
3063	ウ	11	0	12								生産林
3063	ウ	12	0	12								生産林
3063	ウ	13	0	12								生産林
3063	ウ	14	0	12								生産林
3063	ウ	14	1	11								生産林
3063	ウ	14	1	12								生産林
3063	ウ	15	0	22								環境林(保全1)
3063	ウ	16	0	22								生産林
3063	ウ	17	0	22								環境林(保全1)
3063	ウ	18	0	22								環境林(保全1)
3063	ウ	18	1	12								生産林
3063	ウ	19	0	11								生産林
3063	ウ	20	0	12								生産林
3063	ウ	21	0	12								生産林
3063	ウ	22	0	12								生産林
3063	ウ	23	0	12								生産林
3063	ウ	24	0	22								環境林(保全1)
3063	ウ	24	0	12								生産林
3063	ウ	24	0	12								生産林
3063	ウ	25	1	12								生産林
3063	ウ	25	1	22								環境林(保全1)
3063	ウ	25	2	22								環境林(保全1)
3063	ウ	26	0	11								生産林
3063	ウ	26	1	11								生産林
3063	ウ	27	0	11								生産林
3063	ウ	28	0	11								生産林
3063	ウ	29	0	11								生産林
3063	ウ	30	0	22								環境林(保全1)
3063	ウ	30	1	11								生産林
3063	ウ	30	2	22								環境林(保全1)
3063	ウ	30	3	11								生産林
3064	ア	1	0	12								生産林
3064	ア	2	0	22								環境林(保全1)
3064	ア	3	0	12								生産林
3064	ア	4	0	11								生産林
3064	ア	5	0	12								生産林
3064	ア	5	0	22								環境林(保全1)
3064	ア	6	0	12								生産林
3064	ア	7	0	11								生産林
3064	ア	8	0	12								生産林
3064	ア	9	0	22	○	○				○		環境林(保全1)
3064	ア	10	0	11								生産林
3064	ア	10	1	12								生産林
3064	ア	11	0	12								生産林
3064	ア	11	0	22								環境林(保全1)
3064	ア	12	0	12	○	○				○		生産林
3064	ア	13	0	12	○	○				○		生産林
3064	ア	14	0	11	○	○				○		生産林

機能別一覧表

林班	準 林班	番号	枝 番	樹 種	水源涵養 維持増進森林	山地災害防止 土壌保全機能森 林	快適環境形成機 能 維持増進森林	保健機能 維持増進森林	木材生産機能 維持増進森林	伐期の延長を 推進すべき森林 標準伐期齢+10年	長伐期を 推進すべき森林 標準伐期齢×2	三重県型森林 区分
3064	ア	14	0	12	○	○				○		生産林
3064	ア	15	0	11	○	○				○		生産林
3064	ア	15	0	12	○	○				○		生産林
3064	ア	16	0	12								生産林
3064	ア	17	0	22								環境林(保全1)
3064	ア	18	0	11								生産林
3064	ア	18	0	12								生産林
3064	ア	19	0	12								生産林
3064	ア	20	0	12								生産林
3064	ア	21	0	11								生産林
3064	ア	21	0	12								生産林
3064	ア	22	0	11								生産林
3064	ア	22	0	12								生産林
3064	ア	23	0	11								生産林
3064	ア	23	0	12								生産林
3064	ア	24	0	11								生産林
3064	ア	24	0	12								生産林
3064	ア	25	0	11								生産林
3064	ア	26	0	11								生産林
3064	ア	27	0	12								生産林
3064	ア	28	0	12								生産林
3064	ア	28	1	22								環境林(保全1)
3064	ア	29	0	22								環境林(保全1)
3064	ア	30	0	22								環境林(保全1)
3064	ア	31	0	12								生産林
3064	ア	32	0	12								生産林
3064	ア	33	0	12								生産林
3064	ア	34	0	22								環境林(保全1)
3064	ア	35	0	22								環境林(保全1)
3064	ア	36	0	12								生産林
3064	ア	36	0	22								環境林(保全1)
3064	ア	37	0	22								環境林(保全1)
3064	ア	38	0	11								生産林
3064	ア	39	0	12								生産林
3064	ア	40	0	12								生産林
3064	ア	41	0	12								生産林
3064	ア	42	0	22								環境林(保全1)
3064	ア	43	0	11								生産林
3064	ア	43	0	12								生産林
3064	ア	44	0	11								生産林
3064	ア	45	0	11								生産林
3064	ア	46	0	11								生産林
3065	ア	1	0	12				○				生産林
3065	ア	1	0	13				○				生産林
3065	ア	1	0	42				○				生産林
3065	ア	2	0	12	○	○		○	○			生産林
3065	ア	2	0	12	○	○		○	○			生産林
3065	ア	3	0	12				○				生産林
3065	ア	3	0	11				○				生産林
3065	ア	4	0	11				○				生産林
3065	ア	4	0	12				○				生産林
3065	ア	5	0	22				○				環境林(保全1)
3065	ア	6	0	22				○				環境林(保全1)
3065	ア	6	0	12				○				環境林(保全2)
3065	ア	6	1	11				○				環境林(保全2)
3065	ア	6	1	12				○				環境林(保全2)
3065	ア	7	0	11				○				生産林
3065	ア	8	0	12				○				生産林
3065	ア	9	0	12				○				生産林
3065	ア	9	1	11				○				生産林
3065	ア	10	0	11				○				生産林
3065	ア	11	0	11				○				生産林
3065	ア	12	0	12				○				生産林
3065	ア	13	0	11				○				生産林
3065	ア	14	0	12	○	○		○	○			生産林
3065	ア	15	0	11				○				生産林
3065	ア	15	0	12				○				生産林
3065	ア	16	0	11				○				生産林
3065	ア	17	0	11				○				生産林

機能別一覧表

林班	準 林班	番号	枝 番	樹 種	水源涵養 維持増進森林	山地災害防止 土壌保全機能森 林	快適環境形成機 能 維持増進森林	保健機能 維持増進森林	木材生産機能 維持増進森林	伐期の延長を 推進すべき森林 標準伐期齡+10年	長伐期を 推進すべき森林 標準伐期齡×2	三重県型森林 区分
3065	ア	18	0	11					○			生産林
3065	ア	18	0	12					○			生産林
3065	ア	19	0	12					○			生産林
3065	ア	20	0	12					○			生産林
3065	ア	21	0	11					○			生産林
3065	ア	21	0	12					○			生産林
3065	ア	22	0	12					○			生産林
3065	ア	23	0	12					○			生産林
3065	ア	24	0	11					○			生産林
3065	ア	24	0	12					○			生産林
3065	イ	1	0	11					○			生産林
3065	イ	2	0	12					○			生産林
3065	イ	3	0	11					○			生産林
3065	イ	3	0	12					○			生産林
3065	イ	4	0	11					○			生産林
3065	イ	4	0	12					○			生産林
3065	イ	5	0	11					○			生産林
3065	イ	5	0	12					○			生産林
3065	イ	6	0	11					○			生産林
3065	イ	6	0	12					○			生産林
3065	イ	7	0	12					○			生産林
3065	イ	8	0	12					○			生産林
3065	イ	9	0	12					○			生産林
3065	イ	10	0	12					○			生産林
3065	イ	11	0	11					○			生産林
3065	イ	11	0	12					○			生産林
3065	イ	12	0	11					○			生産林
3065	イ	12	0	12					○			生産林
3065	イ	13	0	11					○			生産林
3065	ウ	1	0	12					○			生産林
3065	ウ	2	0	11					○			生産林
3065	ウ	2	1	11					○			生産林
3065	ウ	2	1	12					○			生産林
3065	ウ	3	0	11					○			生産林
3065	ウ	3	0	12					○			生産林
3065	ウ	4	0	11					○			生産林
3065	ウ	4	0	12					○			生産林
3065	ウ	5	0	12					○			生産林
3065	ウ	6	0	11					○			生産林
3065	ウ	6	0	12					○			生産林
3065	ウ	7	0	11					○			生産林
3065	ウ	7	0	12					○			生産林
3065	ウ	8	0	11					○			生産林
3065	ウ	8	0	12					○			生産林
3065	ウ	9	0	11					○			生産林
3065	ウ	9	0	12					○			生産林
3065	ウ	10	0	12					○			生産林
3065	ウ	11	0	12					○			生産林
3065	ウ	12	0	12					○			生産林
3065	ウ	13	0	12					○			生産林
3065	ウ	14	0	12					○			生産林
3065	ウ	15	0	11					○			生産林
3065	ウ	15	0	12					○			生産林
3065	ウ	16	0	12					○			生産林
3065	ウ	16	1	11					○			生産林
3065	ウ	17	0	22					○			環境林(保全1)
3065	ウ	18	0	12					○			生産林
3065	ウ	19	0	12					○			生産林
3065	ウ	19	0	11					○			生産林
3065	ウ	20	0	12					○			生産林
3065	ウ	21	0	12					○			生産林
3065	ウ	22	0	12					○			生産林
3065	ウ	23	0	11					○			生産林
3065	ウ	23	1	11					○			生産林
3065	ウ	24	0	11					○			環境林(保全2)
3065	ウ	24	0	12					○			環境林(保全2)
3065	ウ	25	0	11					○			生産林
3065	ウ	26	0	12					○			生産林
3065	ウ	27	0	22					○			環境林(保全1)

機能別一覧表

林班	準 林 班	番 号	枝 番	樹 種	水源涵養 維持増進森林	山地災害防止 土壌保全機能森 林	快適環境形成機 能 維持増進森林	保健機能 維持増進森林	木材生産機能 維持増進森林	伐期の延長を 推進すべき森林 標準伐期齢+10年	長伐期を 推進すべき森林 標準伐期齢×2	三重県型森林 区分
3065	ウ	28	0	12					○			生産林
3065	ウ	29	0	11					○			生産林
3065	ウ	29	0	12					○			生産林
3065	ウ	30	0	11					○			生産林
3065	ウ	30	0	12					○			生産林
3065	ウ	31	0	11					○			生産林
3065	ウ	31	0	12					○			生産林
3065	ウ	32	0	12					○			生産林
3065	ウ	33	0	12					○			生産林
3065	ウ	33	1	11					○			生産林
3065	ウ	34	0	12					○			生産林
3065	ウ	35	0	12					○			生産林
3065	ウ	36	0	12					○			生産林
3065	ウ	37	0	11					○			生産林
3065	ウ	38	0	12					○			生産林
3065	ウ	39	0	12					○			生産林
3065	ウ	40	0	12					○			生産林
3065	エ	1	0	12					○			生産林
3065	エ	2	0	12					○			環境林(保全2)
3065	エ	3	0	12					○			環境林(保全2)
3065	エ	3	0	11					○			環境林(保全2)
3065	エ	3	0	12					○			環境林(保全2)
3065	エ	4	0	12					○			環境林(保全2)
3065	エ	5	0	22					○			環境林(保全1)
3065	エ	6	0	22					○			環境林(保全1)
3065	エ	7	0	12					○			環境林(保全2)
3065	エ	8	0	12					○			環境林(保全2)
3065	エ	9	0	12					○			環境林(保全2)
3065	エ	10	0	12					○			生産林
3065	オ	1	0	11					○			生産林
3065	オ	2	0	22					○			環境林(保全1)
3065	オ	3	0	11					○			生産林
3065	オ	4	0	12					○			生産林
3065	オ	5	0	12					○			生産林
3065	オ	6	0	11					○			生産林
3065	オ	6	0	12					○			生産林
3065	オ	7	0	11					○			環境林(保全2)
3065	オ	8	0	12					○			環境林(保全2)
3065	オ	9	0	11					○			環境林(保全2)
3065	オ	10	0	12					○			環境林(保全2)
3065	オ	11	0	13					○			生産林
3065	オ	11	1	12					○			生産林
3066	ア	1	0	11	○	○			○	○		生産林
3066	ア	2	0	22	○	○			○	○		環境林(保全1)
3066	ア	2	0	12	○	○			○	○		生産林
3066	ア	3	0	12	○	○			○	○		生産林
3066	ア	4	0	11	○	○			○	○		生産林
3066	ア	4	0	12	○	○			○	○		生産林
3066	ア	5	0	11	○	○			○	○		生産林
3066	ア	5	0	12	○	○			○	○		生産林
3066	ア	6	0	12	○	○			○	○		生産林
3066	ア	7	0	12	○	○			○	○		生産林
3066	ア	8	0	22	○	○			○	○		環境林(保全1)
3066	ア	9	0	12	○	○			○	○		生産林
3066	ア	10	0	11	○	○			○	○		生産林
3066	ア	11	0	11	○	○			○	○		環境林(保全2)
3066	ア	11	0	11	○	○			○	○		環境林(保全2)
3066	ア	12	0	11	○	○			○	○		環境林(保全2)
3066	ア	12	0	12	○	○			○	○		環境林(保全2)
3066	ア	13	0	11	○	○			○	○		環境林(保全2)
3066	ア	13	0	12	○	○			○	○		環境林(保全2)
3066	ア	14	0	11	○	○			○	○		環境林(保全2)
3066	ア	14	0	13	○	○			○	○		環境林(保全2)
3066	ア	15	0	12	○	○			○	○		環境林(保全2)
3066	ア	16	0	11	○	○			○	○		環境林(保全2)
3066	ア	16	0	12	○	○			○	○		環境林(保全2)
3066	ア	17	0	11	○	○			○	○		環境林(保全2)
3066	ア	17	0	12	○	○			○	○		環境林(保全2)
3066	ア	18	0	11	○	○			○	○		環境林(保全2)

機能別一覧表

林班	準 林 班	番 号	枝 番	樹 種	水源涵養 維持増進森林	山地災害防止 土壌保全機能森 林	快適環境形成機 能 維持増進森林	保健機能 維持増進森林	木材生産機能 維持増進森林	伐期の延長を 推進すべき森林	長伐期を 推進すべき森林	三重県型森林 区分
										標準伐期齡+10年	標準伐期齡×2	
3066	ア	19	0	12	○	○			○	○		環境林(保全2)
3066	ア	20	0	11	○	○			○	○		環境林(保全2)
3066	ア	21	0	12	○	○			○	○		環境林(保全2)
3066	ア	22	0	11	○	○			○	○		環境林(保全2)
3066	イ	1	0	11		○			○		○	環境林(保全2)
3066	イ	2	0	12		○			○		○	環境林(保全2)
3066	イ	2	0	11		○			○		○	環境林(保全2)
3066	イ	2	0	11		○			○		○	環境林(保全2)
3066	イ	2	0	12		○			○		○	環境林(保全2)
3066	イ	3	0	22	○	○			○	○		環境林(保全1)
3066	イ	4	0	12		○			○		○	生産林
3066	イ	4	0	11		○			○		○	生産林
3066	イ	5	0	22	○	○			○	○		環境林(保全1)
3066	イ	5	1	11	○	○			○	○		生産林
3066	イ	5	2	11	○	○			○	○		生産林
3066	イ	6	0	22	○	○			○	○		環境林(保全1)
3066	イ	8	0	11		○			○		○	環境林(保全2)
3066	イ	9	0	12		○			○		○	生産林
3066	イ	10	0	22	○	○			○	○		環境林(保全1)
3066	ウ	1	0	11	○	○			○		○	生産林
3066	ウ	1	1	11		○			○		○	生産林
3066	ウ	1	1	12		○			○		○	生産林
3066	ウ	1	2	11	○	○			○		○	生産林
3066	ウ	2	0	11	○	○			○	○		生産林
3066	ウ	2	1	11	○	○			○	○		生産林
3066	ウ	3	0	12	○	○			○	○		生産林
3066	ウ	4	0	11	○	○			○	○		生産林
3066	ウ	5	0	11	○	○			○	○		生産林
3066	ウ	6	0	11	○	○			○	○		生産林
3066	ウ	6	0	12	○	○			○	○		生産林
3066	ウ	7	0	12	○	○			○	○		生産林
3066	ウ	7	0	11	○	○			○	○		生産林
3066	ウ	8	0	11	○	○			○	○		環境林(保全2)
3066	ウ	8	0	12	○	○			○	○		環境林(保全2)
3066	ウ	9	0	11	○	○			○	○		環境林(保全2)
3066	ウ	10	0	11	○	○			○	○		環境林(保全2)
3066	ウ	11	0	11	○	○			○	○		環境林(保全2)
3066	ウ	12	0	11	○	○			○	○		生産林
3066	ウ	13	0	11	○	○			○	○		生産林
3066	ウ	14	0	12	○	○			○	○		生産林
3066	ウ	15	0	11		○			○		○	生産林
3066	ウ	15	0	12		○			○		○	生産林
3066	ウ	16	0	11	○	○			○	○		生産林
3067	ア	1	0	11	○	○			○	○		生産林
3067	ア	2	0	11	○	○			○	○		生産林
3067	ア	3	0	11	○	○			○	○		生産林
3067	ア	3	0	12	○	○			○	○		生産林
3067	ア	4	0	12	○	○			○	○		生産林
3067	ア	5	0	11	○	○			○	○		生産林
3067	ア	5	0	12	○	○			○	○		生産林
3067	ア	6	0	11	○	○			○	○		環境林(保全2)
3067	ア	6	0	12	○	○			○	○		環境林(保全2)
3067	ア	7	0	12	○	○			○	○		生産林
3067	イ	1	0	11	○	○			○	○		生産林
3067	イ	2	0	11	○	○			○	○		生産林
3067	イ	2	0	12	○	○			○	○		生産林
3067	イ	3	0	11	○	○			○	○		生産林
3067	イ	3	0	12	○	○			○	○		生産林
3067	イ	4	0	12	○	○			○	○		生産林
3067	イ	5	0	11	○	○			○	○		生産林
3067	イ	5	0	12	○	○			○	○		生産林
3067	イ	6	0	11	○	○			○	○		生産林
3067	イ	7	0	11	○	○			○	○		生産林
3067	イ	8	0	11	○	○			○	○		生産林
3067	イ	9	0	11	○	○			○	○		生産林
3067	イ	10	0	11	○	○			○	○		生産林
3067	イ	11	0	11	○	○			○	○		生産林
3067	イ	11	0	12	○	○			○	○		生産林
3067	イ	12	0	11	○	○			○	○		生産林

機能別一覧表

林班	準 林 班	番 号	枝 番	樹 種	水源涵養 維持増進森林	山地災害防止 土壌保全機能森 林	快適環境形成機 能 維持増進森林	保健機能 維持増進森林	木材生産機能 維持増進森林	伐期の延長を 推進すべき森林 標準伐期齢+10年	長伐期を 推進すべき森林 標準伐期齢×2	三重県型森林 区分
3067	イ	13	0	11	○	○			○	○		環境林(保全2)
3067	イ	13	0	12	○	○			○	○		環境林(保全2)
3067	ウ	1	0	11	○	○			○	○		生産林
3067	ウ	2	0	11	○	○			○	○		生産林
3067	ウ	3	0	11	○	○			○	○		環境林(保全2)
3067	ウ	4	0	11	○	○			○	○		環境林(保全2)
3067	ウ	5	0	11	○	○			○	○		生産林
3067	ウ	6	0	22	○	○			○	○		環境林(保全1)
3067	ウ	7	0	12	○	○			○	○		環境林(保全2)
3067	ウ	7	1	12	○	○			○	○		環境林(保全2)
3067	ウ	8	0	11	○	○			○	○		生産林
3067	ウ	9	0	11	○	○			○	○		生産林
3067	ウ	10	0	11	○	○			○	○		生産林
3067	ウ	11	0	11	○	○			○	○		生産林
3067	ウ	12	0	12	○	○			○	○		生産林
3067	ウ	13	0	11	○	○			○	○		生産林
3067	ウ	14	0	11	○	○			○	○		生産林
3067	ウ	15	0	11	○	○			○	○		生産林
3067	エ	1	0	11	○	○			○	○		生産林
3067	エ	1	0	12	○	○			○	○		生産林
3067	エ	2	0	11	○	○			○	○		生産林
3067	エ	2	0	12	○	○			○	○		生産林
3067	エ	3	0	12	○	○			○	○		生産林
3067	エ	4	0	12	○	○			○	○		生産林
3067	エ	5	0	12	○	○			○	○		生産林
3067	エ	6	0	11	○	○			○	○		生産林
3067	エ	6	0	12	○	○			○	○		生産林
3067	エ	6	1	12	○	○			○	○		生産林
3067	エ	7	0	12	○	○			○	○		生産林
3067	エ	8	0	12	○	○			○	○		生産林
3067	エ	9	0	12	○	○			○	○		生産林
3067	エ	10	0	12	○	○			○	○		生産林
3067	エ	11	0	12	○	○			○	○		生産林
3067	エ	12	0	12	○	○			○	○		生産林
3067	エ	12	1	12	○	○			○	○		生産林
3067	エ	12	2	12	○	○			○	○		生産林
3067	エ	13	0	12	○	○			○	○		生産林
3067	エ	14	0	12	○	○			○	○		生産林
3067	エ	15	0	13	○	○			○	○		生産林
3067	エ	16	0	12	○	○			○	○		生産林
3067	エ	17	0	12	○	○			○	○		生産林
3067	エ	18	0	12	○	○			○	○		生産林
3067	エ	19	0	12	○	○			○	○		生産林
3067	エ	20	0	12	○	○			○	○		生産林
3067	エ	20	0	22	○	○			○	○		環境林(保全1)
3067	エ	21	0	12	○	○			○	○		生産林
3067	エ	22	0	12	○	○			○	○		生産林
3067	エ	23	1	12	○	○			○	○		生産林
3067	エ	23	2	12	○	○			○	○		生産林
3067	エ	24	0	12	○	○			○	○		生産林
3067	エ	25	0	12	○	○			○	○		生産林
3067	エ	26	0	12	○	○			○	○		生産林
3067	エ	27	0	12	○	○			○	○		生産林
3067	エ	28	0	11	○	○			○	○		生産林
3067	エ	29	0	12	○	○			○	○		生産林
3067	エ	30	0	11	○	○			○	○		生産林
3068	ア	1	0	11	○	○			○	○		生産林
3068	ア	1	0	12	○	○			○	○		生産林
3068	ア	2	0	11	○	○			○	○		生産林
3068	ア	2	0	12	○	○			○	○		生産林
3068	ア	2	0	22	○	○			○	○		環境林(保全1)
3068	ア	3	0	11	○	○			○	○		生産林
3068	ア	3	0	12	○	○			○	○		生産林
3068	ア	4	0	11	○	○			○	○		生産林
3068	ア	5	0	12	○	○			○	○		生産林
3068	ア	6	0	11	○	○			○	○		生産林
3068	ア	7	0	12	○	○			○	○		生産林
3068	ア	8	0	11	○	○			○	○		生産林
3068	ア	9	0	22	○	○			○	○		環境林(保全1)

機能別一覧表

林班	準 林 班	番 号	枝 番	樹 種	水源涵養 維持増進森林	山地災害防止 土壌保全機能森 林	快適環境形成機 能 維持増進森林	保健機能 維持増進森林	木材生産機能 維持増進森林	伐期の延長を 推進すべき森林	長伐期を 推進すべき森林	三重県型森林 区分
										標準伐期齡+10年	標準伐期齡×2	
3068	ア	10	0	12	○	○			○	○		生産林
3068	ア	11	0	12	○	○			○	○		生産林
3068	ア	11	1	12	○	○			○	○		生産林
3068	ア	12	0	11	○	○			○	○		生産林
3068	ア	13	0	11	○	○			○	○		生産林
3068	ア	14	0	22	○	○			○	○		環境林(保全1)
3068	ア	15	0	22	○	○			○	○		環境林(保全1)
3068	ア	16	0	12	○	○			○	○		生産林
3068	ア	17	0	12	○	○			○	○		生産林
3068	ア	18	0	12	○	○			○	○		生産林
3068	ア	19	0	12	○	○			○	○		生産林
3068	ア	20	0	12	○	○			○	○		生産林
3068	ア	20	0	13	○	○			○	○		生産林
3068	ア	20	1	12	○	○			○	○		生産林
3068	ア	21	0	11	○	○			○	○		生産林
3068	イ	1	0	11	○	○			○	○		生産林
3068	イ	2	0	11	○	○			○	○		生産林
3068	イ	3	0	11	○	○			○	○		生産林
3068	イ	4	0	12	○	○			○	○		生産林
3068	イ	5	0	12	○	○			○	○		生産林
3068	イ	5	0	11	○	○			○	○		生産林
3068	イ	5	1	12	○	○			○	○		生産林
3068	イ	6	0	11	○	○			○	○		生産林
3068	イ	6	0	12	○	○			○	○		生産林
3068	イ	7	0	11	○	○			○	○		生産林
3068	イ	7	0	12	○	○			○	○		生産林
3068	イ	8	0	12	○	○			○	○		生産林
3068	イ	9	0	11	○	○			○	○		生産林
3068	イ	9	0	12	○	○			○	○		生産林
3068	イ	10	0	12	○	○			○	○		生産林
3068	イ	11	0	11	○	○			○	○		生産林
3068	イ	12	0	22	○	○			○	○		生産林
3068	イ	12	1	12	○	○			○	○		生産林
3068	イ	13	0	11	○	○			○	○		生産林
3068	イ	14	0	12	○	○			○	○		生産林
3068	イ	15	0	12	○	○			○	○		生産林
3068	イ	16	0	12	○	○			○	○		生産林
3068	イ	17	0	11	○	○			○	○		生産林
3068	イ	17	0	12	○	○			○	○		生産林
3068	イ	18	0	12	○	○			○	○		生産林
3068	イ	19	0	12	○	○			○	○		生産林
3068	イ	20	0	12	○	○			○	○		生産林
3068	ウ	1	0	22	○	○			○	○		環境林(保全1)
3068	ウ	1	0	22	○	○			○	○		環境林(保全1)
3068	ウ	2	0	12	○	○			○	○		生産林
3068	ウ	2	0	11	○	○			○	○		生産林
3068	ウ	3	0	11	○	○			○	○		生産林
3068	ウ	4	0	12	○	○			○	○		生産林
3068	ウ	5	0	12	○	○			○	○		生産林
3068	ウ	6	0	12	○	○			○	○		生産林
3068	ウ	7	0	12	○	○			○	○		生産林
3068	ウ	8	0	11	○	○			○	○		生産林
3068	ウ	9	0	11	○	○			○	○		環境林(保全2)
3068	ウ	10	0	11	○	○			○	○		環境林(保全2)
3068	ウ	11	0	12	○	○			○	○		生産林
3068	ウ	12	0	22	○	○			○	○		環境林(保全1)
3068	ウ	13	0	12	○	○			○	○		環境林(保全2)
3068	ウ	14	0	12	○	○			○	○		環境林(保全2)
3068	ウ	15	0	13	○	○			○	○		環境林(保全2)
3068	ウ	16	0	12	○	○			○	○		環境林(保全2)
3068	ウ	17	0	11	○	○			○	○		生産林
3068	ウ	18	0	11	○	○			○	○		生産林
3068	ウ	19	0	12	○	○			○	○		生産林
3068	ウ	20	0	13	○	○			○	○		生産林
3068	ウ	21	0	41	○	○			○	○		生産林
3068	ウ	22	0	11	○	○			○	○		生産林
3069	ア	1	0	12	○	○			○	○		生産林
3069	ア	2	0	11	○	○			○	○		生産林
3069	ア	3	0	11	○	○			○	○		生産林

機能別一覧表

林班	準 林 班	番 号	枝 番	樹 種	水源涵養 維持増進森林	山地災害防止 土壌保全機能森 林	快適環境形成機 能 維持増進森林	保健機能 維持増進森林	木材生産機能 維持増進森林	伐期の延長を 推進すべき森林 標準伐期齡+10年	長伐期を 推進すべき森林 標準伐期齡×2	三重県型森林 区分
3069	ア	4	0	11	○	○			○	○		生産林
3069	ア	5	0	12	○	○			○	○		生産林
3069	ア	6	0	12	○	○			○	○		環境林(保全2)
3069	ア	7	0	12	○	○			○	○		環境林(保全2)
3069	ア	8	0	11	○	○			○	○		生産林
3069	ア	9	0	12	○	○			○	○		生産林
3069	ア	10	0	11	○	○			○	○		生産林
3069	ア	11	0	11	○	○			○	○		生産林
3069	ア	12	0	11	○	○			○	○		環境林(保全2)
3069	イ	1	0	12	○	○			○	○		生産林
3069	イ	2	0	12	○	○			○	○		生産林
3069	イ	3	0	11	○	○			○	○		生産林
3069	イ	4	0	12	○	○			○	○		生産林
3069	イ	5	0	12	○	○			○	○		生産林
3069	イ	6	0	12	○	○			○	○		環境林(保全2)
3069	イ	7	0	12	○	○			○	○		環境林(保全2)
3069	イ	8	0	12	○	○			○	○		環境林(保全2)
3069	イ	9	0	11	○	○			○	○		生産林
3069	イ	9	0	12	○	○			○	○		生産林
3069	イ	10	0	12	○	○			○	○		環境林(保全2)
3069	イ	11	0	12	○	○			○	○		環境林(保全2)
3069	イ	12	0	12	○	○			○	○		生産林
3069	イ	13	0	12	○	○			○	○		環境林(保全2)
3069	ウ	1	0	11	○	○			○	○		環境林(保全2)
3069	ウ	1	0	12	○	○			○	○		環境林(保全2)
3069	ウ	2	0	12	○	○			○	○		環境林(保全2)
3069	ウ	3	0	11	○	○			○	○		環境林(保全2)
3069	ウ	4	0	12	○	○			○	○		環境林(保全2)
3069	ウ	5	0	11	○	○			○	○		環境林(保全2)
3069	ウ	6	0	11	○	○			○	○		環境林(保全2)
3069	ウ	7	0	12	○	○			○	○		生産林
3069	ウ	8	0	11	○	○			○	○		生産林
3069	ウ	9	0	11	○	○			○	○		生産林
3069	ウ	9	0	12	○	○			○	○		生産林
3069	ウ	10	0	11	○	○			○	○		生産林
3069	ウ	10	0	12	○	○			○	○		生産林
3069	ウ	11	0	12	○	○			○	○		生産林
3069	ウ	12	0	12	○	○			○	○		環境林(保全2)
3069	ウ	13	0	12	○	○			○	○		環境林(保全2)
3069	エ	1	0	12	○	○			○	○		生産林
3069	エ	2	0	11	○	○			○	○		環境林(保全2)
3069	エ	3	0	22	○	○			○	○		生産林
3069	エ	4	0	12	○	○			○	○		生産林
3069	エ	5	0	12	○	○			○	○		生産林
3069	エ	6	0	12	○	○			○	○		環境林(保全2)
3069	エ	7	0	12	○	○			○	○		環境林(保全2)
3069	エ	8	0	12	○	○			○	○		生産林
3069	エ	9	0	11	○	○			○	○		生産林
3069	エ	10	0	11	○	○			○	○		生産林
3069	エ	11	0	12	○	○			○	○		生産林
3069	エ	12	0	12	○	○			○	○		環境林(保全2)
3069	エ	13	0	12	○	○			○	○		環境林(保全2)
3069	エ	14	0	12	○	○			○	○		生産林
3069	エ	15	0	11	○	○			○	○		生産林
3069	エ	16	0	12	○	○			○	○		生産林
3069	エ	17	0	12	○	○			○	○		生産林
3069	エ	18	0	11	○	○			○	○		生産林
3069	エ	18	0	12	○	○			○	○		生産林
3069	エ	19	0	12	○	○			○	○		環境林(保全2)
3069	エ	20	0	11	○	○			○	○		環境林(保全2)
3069	エ	21	0	12	○	○			○	○		環境林(保全2)
3069	エ	22	0	12	○	○			○	○		環境林(保全2)
3069	エ	22	0	12	○	○			○	○		環境林(保全2)
3070	ア	1	0	12	○	○			○	○		環境林(保全2)
3070	ア	2	0	11	○	○			○	○		生産林
3070	ア	3	0	11	○	○			○	○		生産林
3070	ア	4	0	12	○	○			○	○		生産林
3070	ア	5	0	12	○	○			○	○		生産林
3070	ア	5	1	12	○	○			○	○		生産林

機能別一覧表

林班	準 林 班	番 号	枝 番	樹 種	水源涵養 維持増進森林	山地災害防止 土壌保全機能森 林	快適環境形成機 能 維持増進森林	保健機能 維持増進森林	木材生産機能 維持増進森林	伐期の延長を 推進すべき森林 標準伐期齡+10年	長伐期を 推進すべき森林 標準伐期齡×2	三重県型森林 区分
3070	ア	6	0	12	○	○			○	○		生産林
3070	ア	6	0	12	○	○			○	○		生産林
3070	ア	7	0	11	○	○			○	○		生産林
3070	ア	8	0	13	○	○			○	○		生産林
3070	ア	9	0	11	○	○			○	○		生産林
3070	ア	10	0	12	○	○			○	○		生産林
3070	ア	11	0	12	○	○			○	○		生産林
3070	ア	12	0	12	○	○			○	○		生産林
3070	ア	13	0	12	○	○			○	○		生産林
3070	ア	14	0	12	○	○			○	○		生産林
3070	ア	15	0	12	○	○			○	○		生産林
3070	ア	16	0	12	○	○			○	○		生産林
3070	ア	17	0	12	○	○			○	○		生産林
3070	ア	17	1	12	○	○			○	○		生産林
3070	ア	18	0	12	○	○			○	○		生産林
3070	ア	19	0	11	○	○			○	○		生産林
3070	ア	19	0	12	○	○			○	○		生産林
3070	ア	19	1	13	○	○			○	○		生産林
3070	ア	20	0	12	○	○			○	○		生産林
3070	ア	21	0	11	○	○			○	○		生産林
3070	ア	22	0	11	○	○			○	○		生産林
3070	ア	22	0	41	○	○			○	○		生産林
3070	ア	23	0	22	○	○			○	○		環境林(保全1)
3070	ア	24	0	13	○	○			○	○		生産林
3070	ア	25	0	12	○	○			○	○		生産林
3070	ア	26	0	12	○	○			○	○		生産林
3070	ア	27	0	12	○	○			○	○		生産林
3070	ア	28	0	13	○	○			○	○		生産林
3070	ア	28	0	12	○	○			○	○		生産林
3070	ア	29	0	12	○	○			○	○		生産林
3070	イ	1	0	13	○	○			○	○		生産林
3070	イ	1	0	12	○	○			○	○		生産林
3070	イ	2	0	12	○	○			○	○		生産林
3070	イ	3	0	12	○	○			○	○		生産林
3070	イ	4	0	12	○	○			○	○		生産林
3070	イ	5	0	12	○	○			○	○		生産林
3070	イ	6	0	12	○	○			○	○		生産林
3070	イ	7	0	12	○	○			○	○		生産林
3070	イ	8	0	12	○	○			○	○		生産林
3070	イ	9	0	12	○	○			○	○		生産林
3070	イ	10	0	12	○	○			○	○		生産林
3070	イ	11	0	12	○	○			○	○		生産林
3070	イ	12	0	12	○	○			○	○		生産林
3070	イ	13	0	12	○	○			○	○		生産林
3070	イ	14	0	22	○	○			○	○		環境林(保全1)
3070	イ	15	0	11	○	○			○	○		生産林
3070	イ	16	0	11	○	○			○	○		生産林
3070	ウ	1	0	11	○	○			○	○		生産林
3070	ウ	1	0	12	○	○			○	○		生産林
3070	ウ	2	0	12	○	○			○	○		生産林
3070	ウ	3	0	12	○	○			○	○		生産林
3070	ウ	4	0	11	○	○			○	○		生産林
3070	ウ	5	0	11	○	○			○	○		生産林
3070	ウ	6	0	11		○			○		○	生産林
3070	ウ	6	1	11		○			○		○	生産林
3070	ウ	7	0	12	○	○			○	○		生産林
3070	ウ	8	0	12		○			○		○	生産林
3070	ウ	9	0	11	○	○			○	○		生産林
3070	ウ	10	0	11	○	○			○	○		生産林
3070	ウ	11	0	12	○	○			○	○		生産林
3070	ウ	12	0	12	○	○			○	○		生産林
3070	ウ	13	0	12	○	○			○	○		生産林
3071	ア	1	0	11	○	○			○	○		生産林
3071	ア	1	0	12	○	○			○	○		生産林
3071	ア	2	0	12	○	○			○	○		生産林
3071	ア	3	0	11	○	○			○	○		生産林
3071	ア	3	0	12	○	○			○	○		生産林
3071	ア	4	0	12	○	○			○	○		生産林
3071	ア	4	1	11	○	○			○	○		生産林

機能別一覧表

林班	準 林 班	番 号	枝 番	樹 種	水源涵養 維持増進森林	山地災害防止 土壌保全機能森 林	快適環境形成機 能 維持増進森林	保健機能 維持増進森林	木材生産機能 維持増進森林	伐期の延長を 推進すべき森林 標準伐期齡+10年	長伐期を 推進すべき森林 標準伐期齡×2	三重県型森林 区分
3071	ア	4	1	12	○	○			○	○		生産林
3071	ア	5	0	11	○	○			○	○		生産林
3071	ア	6	0	12	○	○			○	○		生産林
3071	ア	7	0	11	○	○			○	○		生産林
3071	ア	8	0	12	○	○			○	○		生産林
3071	ア	9	0	12	○	○			○	○		生産林
3071	ア	10	0	12	○	○			○	○		生産林
3071	ア	11	0	12	○	○			○	○		生産林
3071	ア	12	0	11	○	○			○	○		生産林
3071	ア	13	0	12	○	○			○	○		生産林
3071	イ	1	0	11	○	○			○	○		環境林(保全2)
3071	イ	1	1	12	○	○			○	○		生産林
3071	イ	2	0	12	○	○			○	○		生産林
3071	イ	3	0	12	○	○			○	○		生産林
3071	イ	4	0	12	○	○			○	○		環境林(保全2)
3071	イ	5	0	11	○	○			○	○		環境林(保全2)
3071	イ	6	0	11	○	○			○	○		環境林(保全2)
3071	イ	6	0	22	○	○			○	○		環境林(保全1)
3071	イ	7	0	11	○	○			○	○		環境林(保全2)
3071	イ	8	0	12	○	○			○	○		環境林(保全2)
3071	イ	9	0	12	○	○			○	○		生産林
3071	イ	10	0	11	○	○			○	○		生産林
3071	イ	11	0	11	○	○			○	○		生産林
3071	イ	12	0	12	○	○			○	○		生産林
3071	イ	13	0	12	○	○			○	○		生産林
3071	イ	14	0	12	○	○			○	○		生産林
3071	イ	15	0	11	○	○			○	○		生産林
3071	イ	16	0	12	○	○			○	○		生産林
3071	イ	17	0	11	○	○			○	○		生産林
3071	イ	18	0	12	○	○			○	○		生産林
3071	イ	19	0	11	○	○			○	○		生産林
3071	イ	20	0	12	○	○			○	○		生産林
3071	イ	21	0	12	○	○			○	○		環境林(保全2)
3071	ウ	1	0	11	○	○			○	○		生産林
3071	ウ	2	0	11	○	○			○	○		生産林
3071	ウ	3	0	22	○	○			○	○		環境林(保全1)
3071	ウ	4	0	11	○	○			○	○		生産林
3071	ウ	5	0	11	○	○			○	○		生産林
3071	ウ	6	0	11	○	○			○	○		生産林
3071	ウ	7	0	11	○	○			○	○		生産林
3071	ウ	8	0	11	○	○			○	○		生産林
3071	ウ	9	0	12	○	○			○	○		生産林
3071	ウ	10	0	11	○	○			○	○		生産林
3071	ウ	11	0	11	○	○			○	○		生産林
3071	ウ	12	0	11	○	○			○	○		生産林
3071	ウ	13	0	11	○	○			○	○		生産林
3072	ア	1	0	22	○	○			○	○		環境林(保全1)
3072	ア	2	0	11		○			○		○	生産林
3072	ア	2	0	12		○			○		○	生産林
3072	ア	3	0	22	○	○			○	○		環境林(保全1)
3072	ア	4	0	11		○			○		○	生産林
3072	ア	5	0	11	○	○			○	○		生産林
3072	ア	6	0	22	○	○			○	○		環境林(保全1)
3072	ア	6	2	11	○	○			○	○		生産林
3072	ア	7	0	11		○			○		○	環境林(保全2)
3072	ア	8	0	11		○			○		○	環境林(保全2)
3072	ア	8	0	12		○			○		○	環境林(保全2)
3072	ア	9	0	11		○			○		○	環境林(保全2)
3072	ア	10	0	22	○	○			○	○		環境林(保全1)
3072	ア	11	0	22	○	○			○	○		環境林(保全1)
3072	ア	11	0	22	○	○			○	○		環境林(保全1)
3072	ア	12	1	11		○			○		○	環境林(保全2)
3072	ア	12	1	12		○			○		○	環境林(保全2)
3072	ア	12	2	11	○	○			○	○		生産林
3072	ア	13	0	11		○			○		○	環境林(保全2)
3072	ア	13	0	12		○			○		○	環境林(保全2)
3072	ア	14	0	22	○	○			○	○		環境林(保全1)
3073	ア	1	0	22	○	○			○	○		環境林(保全1)
3073	ア	2	0	11		○			○		○	環境林(保全2)

機能別一覧表

林班	準 林班	番号	枝 番	樹 種	水源涵養 維持増進森林	山地災害防止 土壌保全機能森 林	快適環境形成機 能 維持増進森林	保健機能 維持増進森林	木材生産機能 維持増進森林	伐期の延長を 推進すべき森林 標準伐期齢+10年	長伐期を 推進すべき森林 標準伐期齢×2	三重県型森林 区分
3073	ア	3	0	22	○	○			○	○		環境林(保全1)
3073	ア	4	0	11		○			○		○	環境林(保全2)
3073	ア	4	0	12		○			○		○	環境林(保全2)
3073	ア	5	0	11		○			○		○	環境林(保全2)
3073	ア	5	0	12		○			○		○	環境林(保全2)
3073	ア	6	0	22	○	○			○	○		環境林(保全1)
3074	ア	1	0	11	○	○			○	○		生産林
3074	ア	2	0	22	○	○			○	○		環境林(保全1)
3074	ア	3	0	11	○	○			○	○		生産林
3074	ア	4	0	12	○	○			○	○		生産林
3074	ア	5	0	22	○	○			○	○		環境林(保全1)
3074	ア	6	0	11	○	○			○	○		生産林
3074	ア	7	0	22	○	○			○	○		環境林(保全1)
3074	ア	8	0	12	○	○			○	○		生産林
3074	ア	9	0	11	○	○			○	○		生産林
3074	イ	1	0	11	○	○			○	○		生産林
3074	イ	2	0	11	○	○			○	○		生産林
3074	イ	3	0	22	○	○			○	○		環境林(保全1)
3074	イ	4	0	22	○	○			○	○		環境林(保全1)
3074	イ	5	0	11	○	○			○	○		生産林
3074	イ	6	0	12	○	○			○	○		生産林
3074	イ	7	0	12	○	○			○	○		生産林
3074	イ	8	0	11	○	○			○	○		生産林
3074	イ	8	0	12	○	○			○	○		生産林
3074	イ	9	0	22	○	○			○	○		環境林(保全1)
3074	イ	10	0	22	○	○			○	○		環境林(保全1)
3074	イ	11	0	22	○	○			○	○		環境林(保全1)
3074	イ	12	0	12	○	○			○	○		生産林
3074	イ	13	0	12	○	○			○	○		生産林
3074	イ	14	0	12	○	○			○	○		生産林
3074	イ	15	0	12	○	○			○	○		生産林
3074	イ	16	0	12	○	○			○	○		生産林
3074	イ	16	1	11	○	○			○	○		生産林
3074	イ	17	0	11	○	○			○	○		生産林
3074	イ	18	0	22	○	○			○	○		環境林(保全1)
3074	イ	19	0	12	○	○			○	○		生産林
3074	イ	19	0	11	○	○			○	○		生産林
3074	イ	20	0	12	○	○			○	○		生産林
3074	イ	21	0	12	○	○			○	○		生産林
3074	イ	22	0	12	○	○			○	○		生産林
3074	イ	23	0	12	○	○			○	○		生産林
3074	イ	24	0	12	○	○			○	○		生産林
3074	イ	25	0	11	○	○			○	○		生産林
3074	イ	26	0	11	○	○			○	○		生産林
3074	ウ	1	0	11	○	○			○	○		生産林
3074	ウ	1	0	12	○	○			○	○		生産林
3074	ウ	2	0	22	○	○			○	○		環境林(保全1)
3074	ウ	2	1	12	○	○			○	○		生産林
3074	ウ	3	0	12	○	○			○	○		生産林
3074	ウ	4	0	12	○	○			○	○		生産林
3074	ウ	4	0	11	○	○			○	○		生産林
3074	ウ	5	0	22	○	○			○	○		環境林(保全1)
3074	ウ	6	0	22	○	○			○	○		環境林(保全1)
3074	ウ	7	0	11	○	○			○	○		生産林
3074	ウ	8	0	11	○	○			○	○		生産林
3074	ウ	8	0	12	○	○			○	○		生産林
3074	ウ	9	0	11	○	○			○	○		生産林
3074	ウ	9	0	12	○	○			○	○		生産林
3074	ウ	10	0	11	○	○			○	○		生産林
3074	ウ	10	0	12	○	○			○	○		生産林
3074	ウ	11	0	12	○	○			○	○		生産林
3074	ウ	12	0	12	○	○			○	○		生産林
3074	ウ	13	0	11	○	○			○	○		生産林
3074	ウ	13	0	12	○	○			○	○		生産林
3074	ウ	14	0	12	○	○			○	○		生産林
3074	ウ	14	1	12	○	○			○	○		生産林
3075	ア	1	0	11	○	○			○	○		生産林
3075	ア	2	0	22	○	○			○	○		環境林(保全1)
3075	ア	2	1	12	○	○			○	○		生産林

機能別一覧表

林班	準 林 班	番 号	枝 番	樹 種	水源涵養 維持増進森林	山地災害防止 土壌保全機能森 林	快適環境形成機 能 維持増進森林	保健機能 維持増進森林	木材生産機能 維持増進森林	伐期の延長を 推進すべき森林	長伐期を 推進すべき森林	三重県型森林 区分
										標準伐期齡+10年	標準伐期齡×2	
3075	ア	3	0	11	○	○			○	○		生産林
3075	ア	4	0	11	○	○			○	○		生産林
3075	ア	5	0	11	○	○			○	○		生産林
3075	ア	6	0	11	○	○			○	○		生産林
3075	ア	7	0	11	○	○			○	○		生産林
3075	ア	8	0	12	○	○			○	○		生産林
3075	ア	9	0	12	○	○			○	○		生産林
3075	ア	10	0	11	○	○			○	○		生産林
3075	ア	10	0	12	○	○			○	○		生産林
3075	ア	11	0	11	○	○			○	○		生産林
3075	ア	11	0	12	○	○			○	○		生産林
3075	イ	1	0	12	○	○			○	○		生産林
3075	イ	2	0	22	○	○			○	○		環境林(保全1)
3075	イ	2	1	12	○	○			○	○		生産林
3075	イ	3	0	12	○	○			○	○		環境林(保全2)
3075	イ	4	0	11	○	○			○	○		環境林(保全2)
3075	イ	5	0	22	○	○			○	○		環境林(保全1)
3075	イ	6	0	11	○	○			○	○		環境林(保全2)
3075	イ	7	0	12	○	○			○	○		環境林(保全2)
3075	イ	8	0	11	○	○			○	○		環境林(保全2)
3075	イ	9	0	12	○	○			○	○		環境林(保全2)
3075	イ	9	0	11	○	○			○	○		環境林(保全2)
3075	イ	10	0	12	○	○			○	○		環境林(保全2)
3075	イ	10	0	11	○	○			○	○		環境林(保全2)
3075	イ	11	0	11	○	○			○	○		環境林(保全2)
3075	イ	11	0	12	○	○			○	○		環境林(保全2)
3075	ウ	1	0	22	○	○			○	○		環境林(保全1)
3075	ウ	2	0	11	○	○			○	○		環境林(保全2)
3075	ウ	2	0	12	○	○			○	○		環境林(保全2)
3075	ウ	3	0	11	○	○			○	○		環境林(保全2)
3075	ウ	3	0	12	○	○			○	○		環境林(保全2)
3075	ウ	4	0	11	○	○			○	○		環境林(保全2)
3075	ウ	4	0	12	○	○			○	○		環境林(保全2)
3075	エ	1	0	12	○	○			○	○		環境林(保全2)
3075	エ	2	0	11	○	○			○	○		環境林(保全2)
3075	エ	3	0	22	○	○			○	○		環境林(保全1)
3075	エ	4	0	12	○	○			○	○		環境林(保全2)
3075	エ	5	0	11	○	○			○	○		環境林(保全2)
3075	エ	6	0	11	○	○			○	○		環境林(保全2)
3075	エ	7	0	12	○	○			○	○		環境林(保全2)
3075	エ	8	0	11	○	○			○	○		環境林(保全2)
3075	エ	9	0	22	○	○			○	○		環境林(保全1)
3075	オ	1	0	11	○	○			○	○		環境林(保全2)
3075	オ	2	0	11	○	○			○	○		環境林(保全2)
3075	オ	3	0	11	○	○			○	○		生産林
3075	オ	4	0	11	○	○			○	○		環境林(保全2)
3075	オ	4	0	12	○	○			○	○		環境林(保全2)
3075	オ	5	0	22	○	○			○	○		環境林(保全1)
3075	オ	6	0	11	○	○			○	○		生産林
3075	オ	7	0	11	○	○			○	○		環境林(保全2)
3075	オ	8	0	12	○	○			○	○		環境林(保全2)
3075	オ	8	0	11	○	○			○	○		環境林(保全2)
3075	オ	10	0	12	○	○			○	○		生産林
3075	オ	11	0	12	○	○			○	○		環境林(保全2)
3075	オ	12	0	12	○	○			○	○		環境林(保全2)
3075	オ	13	0	11	○	○			○	○		生産林
3075	オ	14	0	11	○	○			○	○		環境林(保全2)
3075	オ	15	0	11	○	○			○	○		生産林
3075	オ	16	0	12	○	○			○	○		生産林
3075	オ	17	0	12	○	○			○	○		生産林
3075	オ	18	0	22	○	○			○	○		環境林(保全1)
3075	カ	1	0	11	○	○			○	○		生産林
3075	カ	2	0	11	○	○			○	○		生産林
3075	カ	3	0	12	○	○			○	○		生産林
3075	カ	4	0	11	○	○			○	○		生産林
3075	カ	4	0	12	○	○			○	○		生産林
3075	カ	4	1	12	○	○			○	○		環境林(保全2)
3075	カ	5	0	11	○	○			○	○		生産林
3075	カ	5	0	12	○	○			○	○		生産林

機能別一覧表

林班	準 林 班	番 号	枝 番	樹 種	水源涵養 維持増進森林	山地災害防止 土壌保全機能森 林	快適環境形成機 能 維持増進森林	保健機能 維持増進森林	木材生産機能 維持増進森林	伐期の延長を 推進すべき森林	長伐期を 推進すべき森林	三重県型森林 区分
										標準伐期齡+10年	標準伐期齡×2	
3075	カ	6	0	12	○	○			○	○		生産林
3075	カ	7	0	12	○	○			○	○		生産林
3075	カ	8	0	12	○	○			○	○		生産林
3075	カ	9	0	12	○	○			○	○		生産林
3075	カ	10	0	12	○	○			○	○		生産林
3075	カ	11	0	12	○	○			○	○		生産林
3075	カ	12	0	12	○	○			○	○		生産林
3075	カ	13	0	12	○	○			○	○		生産林
3075	カ	14	0	12	○	○			○	○		生産林
3075	カ	15	0	12	○	○			○	○		生産林
3075	カ	16	0	13	○	○			○	○		生産林
3075	カ	16	0	12	○	○			○	○		生産林
3075	カ	17	0	12	○	○			○	○		生産林
3075	カ	18	0	12	○	○			○	○		生産林
3075	カ	19	0	22	○	○			○	○		環境林(保全1)
3075	カ	20	0	13	○	○			○	○		生産林
3075	カ	21	0	12	○	○			○	○		生産林
3075	カ	22	0	13	○	○			○	○		生産林
3075	カ	23	0	12	○	○			○	○		生産林
3075	カ	24	0	12	○	○			○	○		生産林
3075	カ	25	0	11	○	○			○	○		生産林
3075	カ	26	0	11	○	○			○	○		生産林
3075	カ	27	0	11	○	○			○	○		生産林
3075	カ	28	0	11	○	○			○	○		生産林
3075	カ	29	0	11	○	○			○	○		生産林
3075	カ	30	0	11	○	○			○	○		生産林
3076	ア	1	0	22	○	○			○	○		環境林(保全1)
3076	ア	2	0	13	○	○			○	○		生産林
3076	ア	4	0	22	○	○			○	○		環境林(保全1)
3076	ア	5	0	11	○	○			○	○		生産林
3076	ア	5	0	12	○	○			○	○		生産林
3076	ア	6	0	12	○	○			○	○		生産林
3076	ア	6	0	12	○	○			○	○		生産林
3076	ア	7	0	11	○	○			○	○		生産林
3076	ア	8	0	11	○	○			○	○		生産林
3076	ア	8	0	12	○	○			○	○		生産林
3076	ア	9	0	12	○	○			○	○		生産林
3076	ア	10	0	22	○	○			○	○		環境林(保全1)
3076	ア	11	0	12	○	○			○	○		生産林
3076	ア	11	0	13	○	○			○	○		生産林
3076	ア	12	0	11	○	○			○	○		生産林
3076	ア	12	0	12	○	○			○	○		生産林
3076	ア	13	0	11	○	○			○	○		生産林
3076	ア	13	0	12	○	○			○	○		生産林
3076	ア	14	0	12	○	○			○	○		生産林
3076	ア	15	0	12	○	○			○	○		生産林
3076	ア	16	0	22	○	○			○	○		環境林(保全1)
3076	ア	17	0	11	○	○			○	○		生産林
3076	ア	17	0	12	○	○			○	○		生産林
3076	ア	18	0	11	○	○			○	○		生産林
3076	ア	18	0	12	○	○			○	○		生産林
3076	ア	19	0	12	○	○			○	○		生産林
3076	ア	19	0	13	○	○			○	○		生産林
3076	ア	20	0	11	○	○			○	○		生産林
3076	ア	20	0	12	○	○			○	○		生産林
3076	ア	21	0	11	○	○			○	○		生産林
3076	ア	21	0	12	○	○			○	○		生産林
3076	ア	22	0	11	○	○			○	○		生産林
3076	ア	22	0	12	○	○			○	○		生産林
3076	ア	23	0	11	○	○			○	○		生産林
3076	ア	23	0	12	○	○			○	○		生産林
3076	ア	24	0	22	○	○			○	○		環境林(保全1)
3076	ア	25	0	12	○	○			○	○		生産林
3076	ア	26	0	11	○	○			○	○		生産林
3076	ア	26	0	12	○	○			○	○		生産林
3076	ア	27	0	12	○	○			○	○		生産林
3076	ア	28	0	22	○	○			○	○		環境林(保全1)
3076	ア	28	1	12	○	○			○	○		生産林
3076	ア	29	0	11	○	○			○	○		生産林

機能別一覧表

林班	準 林 班	番 号	枝 番	樹 種	水源涵養 維持増進森林	山地災害防止 土壌保全機能森 林	快適環境形成機 能 維持増進森林	保健機能 維持増進森林	木材生産機能 維持増進森林	伐期の延長を 推進すべき森林	長伐期を 推進すべき森林	三重県型森林 区分
										標準伐期齡+10年	標準伐期齡×2	
3076	ア	30	0	12	○	○			○	○		生産林
3076	ア	31	0	11	○	○			○	○		生産林
3076	ア	32	0	11	○	○			○	○		生産林
3076	ア	33	0	11	○	○			○	○		生産林
3076	ア	34	0	62	○	○			○	○		生産林
3076	ア	35	0	11	○	○			○	○		生産林
3076	ア	36	0	11	○	○			○	○		生産林
3076	イ	1	0	11	○	○			○	○		生産林
3076	イ	2	0	11	○	○			○	○		生産林
3076	イ	2	0	12	○	○			○	○		生産林
3076	イ	3	0	11	○	○			○	○		生産林
3076	イ	3	0	12	○	○			○	○		生産林
3076	イ	4	0	11	○	○			○	○		環境林(保全2)
3076	イ	4	0	12	○	○			○	○		環境林(保全2)
3076	イ	5	0	11	○	○			○	○		環境林(保全2)
3076	イ	5	0	12	○	○			○	○		環境林(保全2)
3076	イ	6	0	11	○	○			○	○		生産林
3076	イ	7	0	22	○	○			○	○		環境林(保全1)
3076	イ	7	1	11	○	○			○	○		生産林
3076	イ	7	1	12	○	○			○	○		生産林
3076	イ	8	0	11	○	○			○	○		環境林(保全2)
3076	イ	8	1	11	○	○			○	○		生産林
3076	イ	9	0	22	○	○			○	○		環境林(保全1)
3076	イ	10	0	11	○	○			○	○		生産林
3076	イ	10	0	12	○	○			○	○		生産林
3076	イ	11	0	11	○	○			○	○		生産林
3076	ウ	1	0	11	○	○			○	○		生産林
3076	ウ	2	0	12	○	○			○	○		生産林
3076	ウ	3	0	11	○	○			○	○		生産林
3076	ウ	4	0	12	○	○			○	○		生産林
3076	ウ	5	0	11	○	○			○	○		環境林(保全2)
3076	ウ	5	0	12	○	○			○	○		環境林(保全2)
3076	ウ	6	0	11	○	○			○	○		環境林(保全2)
3076	ウ	6	0	12	○	○			○	○		環境林(保全2)
3076	ウ	7	0	11	○	○			○	○		環境林(保全2)
3076	ウ	7	0	12	○	○			○	○		環境林(保全2)
3076	ウ	8	0	11	○	○			○	○		環境林(保全2)
3076	ウ	8	0	12	○	○			○	○		環境林(保全2)
3076	ウ	9	0	11	○	○			○	○		環境林(保全2)
3076	ウ	10	0	11	○	○			○	○		環境林(保全2)
3076	ウ	11	0	11	○	○			○	○		環境林(保全2)
3076	ウ	12	0	11	○	○			○	○		環境林(保全2)
3076	ウ	12	0	12	○	○			○	○		環境林(保全2)
3076	ウ	13	0	12	○	○			○	○		環境林(保全2)
3076	ウ	14	0	11	○	○			○	○		環境林(保全2)
3076	ウ	14	0	12	○	○			○	○		環境林(保全2)
3076	ウ	15	0	11	○	○			○	○		環境林(保全2)
3076	ウ	16	0	22	○	○			○	○		環境林(保全1)
3076	ウ	17	0	11	○	○			○	○		生産林
3076	ウ	18	0	11	○	○			○	○		生産林
3076	ウ	19	0	11	○	○			○	○		生産林
3076	ウ	19	0	12	○	○			○	○		生産林
3076	ウ	20	0	22	○	○			○	○		環境林(保全1)
3076	ウ	21	0	12	○	○			○	○		生産林
3076	ウ	22	0	12	○	○			○	○		生産林
3076	ウ	23	0	12	○	○			○	○		生産林
3076	ウ	23	0	12	○	○			○	○		生産林
3076	ウ	24	0	11	○	○			○	○		生産林
3077	ア	1	0	22	○	○			○	○		環境林(保全1)
3077	ア	2	0	12	○	○			○	○		生産林
3077	ア	3	0	22	○	○			○	○		環境林(保全1)
3077	ア	4	0	11	○	○			○	○		生産林
3077	ア	4	0	12	○	○			○	○		生産林
3077	ア	5	0	11	○	○			○	○		生産林
3077	ア	5	0	12	○	○			○	○		生産林
3077	ア	6	0	12	○	○			○	○		生産林
3077	ア	7	0	12	○	○			○	○		生産林
3077	ア	8	0	12	○	○			○	○		生産林
3077	ア	9	0	11	○	○			○	○		生産林

機能別一覧表

林班	準 林 班	番 号	枝 番	樹 種	水源涵養 維持増進森林	山地災害防止 土壌保全機能森 林	快適環境形成機 能 維持増進森林	保健機能 維持増進森林	木材生産機能 維持増進森林	伐期の延長を 推進すべき森林 標準伐期齢+10年	長伐期を 推進すべき森林 標準伐期齢×2	三重県型森林 区分
3077	ア	10	0	12	○	○			○	○		生産林
3077	ア	11	0	11	○	○			○	○		生産林
3077	ア	12	0	11	○	○			○	○		生産林
3077	ア	12	0	12	○	○			○	○		生産林
3077	ア	12	0	11	○	○			○	○		生産林
3077	ア	13	0	11	○	○			○	○		生産林
3077	ア	14	0	11	○	○			○	○		生産林
3077	ア	15	0	11	○	○			○	○		生産林
3077	イ	1	0	11	○	○			○	○		生産林
3077	イ	2	0	11	○	○			○	○		生産林
3077	イ	3	0	11	○	○			○	○		生産林
3077	イ	4	0	12	○	○			○	○		生産林
3077	イ	5	0	12	○	○			○	○		生産林
3077	イ	6	0	12	○	○			○	○		生産林
3077	イ	7	0	12	○	○			○	○		生産林
3077	イ	8	0	12	○	○			○	○		生産林
3077	イ	8	1	12	○	○			○	○		生産林
3077	イ	9	0	11	○	○			○	○		生産林
3077	イ	9	0	12	○	○			○	○		生産林
3077	イ	10	0	11	○	○			○	○		環境林(保全2)
3077	イ	10	0	12	○	○			○	○		環境林(保全2)
3077	イ	10	0	11	○	○			○	○		環境林(保全2)
3077	イ	10	0	12	○	○			○	○		環境林(保全2)
3077	イ	10	1	11	○	○			○	○		生産林
3077	イ	10	1	12	○	○			○	○		生産林
3077	イ	10	2	11	○	○			○	○		環境林(保全2)
3077	イ	10	2	12	○	○			○	○		環境林(保全2)
3077	イ	10	3	22	○	○			○	○		環境林(保全1)
3077	イ	11	0	11	○	○			○	○		生産林
3077	イ	11	0	12	○	○			○	○		生産林
3077	ウ	1	0	11	○	○			○	○		生産林
3077	ウ	2	0	11	○	○			○	○		生産林
3077	ウ	3	0	12	○	○			○	○		生産林
3077	ウ	4	0	12	○	○			○	○		生産林
3077	ウ	5	0	11	○	○			○	○		生産林
3077	ウ	6	0	11	○	○			○	○		生産林
3077	ウ	6	0	12	○	○			○	○		生産林
3077	ウ	7	0	11	○	○			○	○		生産林
3077	ウ	8	0	22	○	○			○	○		環境林(保全1)
3077	ウ	9	0	11	○	○			○	○		生産林
3077	ウ	9	0	12	○	○			○	○		生産林
3078	ア	1	0	22	○	○			○	○		環境林(保全1)
3078	ア	1	0	22	○	○			○	○		環境林(保全1)
3078	ア	2	0	12		○			○		○	生産林
3078	ア	2	0	11		○			○		○	生産林
3078	ア	3	0	12		○			○		○	生産林
3078	ア	4	0	11		○			○		○	生産林
3078	ア	4	0	12		○			○		○	生産林
3078	ア	5	0	11		○			○		○	生産林
3078	ア	6	0	11		○			○		○	生産林
3078	ア	6	0	12		○			○		○	生産林
3078	ア	7	0	22	○	○			○			環境林(保全1)
3078	ア	8	0	11		○			○		○	生産林
3078	ア	8	0	12		○			○		○	生産林
3078	ア	9	0	22	○	○			○			環境林(保全1)
3078	ア	10	0	11		○			○		○	生産林
3078	ア	10	0	12		○			○		○	生産林
3078	ア	11	0	22	○	○			○			環境林(保全1)
3078	ア	12	0	11		○			○		○	生産林
3078	ア	12	0	12		○			○		○	生産林
3078	ア	13	0	22	○	○			○			環境林(保全1)
3078	ア	14	0	11		○			○		○	生産林
3078	ア	14	0	12		○			○		○	生産林
3078	ア	15	0	22	○	○			○			環境林(保全1)
3078	ア	16	0	11		○			○		○	生産林
3078	ア	16	0	12		○			○		○	生産林
3078	ア	17	0	11		○			○		○	生産林
3078	ア	17	0	12		○			○		○	生産林
3078	ア	18	0	12		○			○		○	生産林

機能別一覧表

林班	準 林 班	番 号	枝 番	樹 種	水源涵養 維持増進森林	山地災害防止 土壌保全機能森 林	快適環境形成機 能 維持増進森林	保健機能 維持増進森林	木材生産機能 維持増進森林	伐期の延長を 推進すべき森林 標準伐期齢+10年	長伐期を 推進すべき森林 標準伐期齢×2	三重県型森林 区分
3078	7	19	0	11		○			○		○	生産林
3078	7	19	0	12		○			○		○	生産林
3078	7	20	0	11		○			○		○	生産林
3078	7	20	0	12		○			○		○	生産林
3078	7	21	0	11		○			○		○	生産林
3078	7	21	0	12		○			○		○	生産林
3078	7	22	0	11		○			○		○	生産林
3078	7	23	0	11		○			○		○	生産林
3078	7	23	0	12		○			○		○	生産林
3078	7	24	0	22	○	○			○	○		環境林(保全1)
3078	7	25	0	11		○			○		○	生産林
3078	7	25	0	12		○			○		○	生産林
3078	7	26	0	11		○			○		○	生産林
3078	7	26	0	12		○			○		○	生産林
3078	7	27	0	64	○	○			○	○		生産林
3078	7	28	0	11		○			○		○	生産林
3078	7	28	0	12		○			○		○	生産林
3078	7	29	0	11		○			○		○	生産林
3078	7	29	0	12		○			○		○	生産林
3078	7	30	0	12		○			○		○	生産林
3078	7	30	0	11		○			○		○	生産林
3078	7	31	0	11		○			○		○	生産林
3078	7	31	0	12		○			○		○	生産林
3078	7	31	1	12		○			○		○	生産林
3078	7	31	1	11		○			○		○	生産林
3078	7	31	2	11		○			○		○	生産林
3078	7	31	2	12		○			○		○	生産林
3078	7	31	3	11		○			○		○	生産林
3078	7	31	3	12		○			○		○	生産林
3079	7	1	0	12		○			○		○	生産林
3079	7	1	0	11		○			○		○	生産林
3079	7	2	0	11		○			○		○	生産林
3079	7	2	0	12		○			○		○	生産林
3079	7	3	0	12		○			○		○	生産林
3079	7	3	0	11		○			○		○	生産林
3079	7	4	0	11		○			○		○	生産林
3079	7	4	0	12		○			○		○	生産林
3079	7	4	1	11		○			○		○	生産林
3079	7	4	1	12		○			○		○	生産林
3079	7	5	0	12		○			○		○	生産林
3079	7	6	0	22	○	○			○	○		環境林(保全1)
3079	7	6	1	11		○			○		○	生産林
3079	7	6	1	12		○			○		○	生産林
3079	7	6	2	11		○			○		○	生産林
3079	7	6	2	12		○			○		○	生産林
3079	7	8	0	22	○	○			○	○		環境林(保全1)
3079	7	9	0	22	○	○			○	○		環境林(保全1)
3079	7	10	0	11		○			○		○	環境林(保全2)
3079	7	10	0	12		○			○		○	環境林(保全2)
3079	7	11	0	11		○			○		○	環境林(保全2)
3079	7	12	0	12		○			○		○	環境林(保全2)
3079	7	13	0	11		○			○		○	生産林
3079	7	13	0	12		○			○		○	生産林
3079	7	13	1	11		○			○		○	生産林
3079	7	13	1	12		○			○		○	生産林
3079	7	14	0	11		○			○		○	生産林
3079	7	14	0	12		○			○		○	生産林
3080	7	1	0	12		○			○		○	生産林
3080	7	2	0	11		○			○		○	生産林
3080	7	2	0	12		○			○		○	生産林
3080	7	3	0	11		○			○		○	生産林
3080	7	3	0	12		○			○		○	生産林
3080	7	3	1	11		○			○		○	生産林
3080	7	3	1	12		○			○		○	生産林
3080	7	3	2	11		○			○		○	環境林(保全2)
3080	7	3	2	12		○			○		○	環境林(保全2)
3080	7	3	3	11		○			○		○	環境林(保全2)
3080	7	3	3	12		○			○		○	環境林(保全2)
3080	7	3	4	11		○			○		○	生産林

機能別一覧表

林班	準 林 班	番 号	枝 番	樹 種	水源涵養 維持増進森林	山地災害防止 土壌保全機能森 林	快適環境形成機 能 維持増進森林	保健機能 維持増進森林	木材生産機能 維持増進森林	伐期の延長を 推進すべき森林 標準伐期齢+10年	長伐期を 推進すべき森林 標準伐期齢×2	三重県型森林 区分
3080	ア	3	4	12		○			○		○	生産林
3080	ア	3	5	11		○			○		○	環境林(保全2)
3080	ア	3	5	12		○			○		○	環境林(保全2)
3080	ア	4	0	11		○			○		○	生産林
3080	ア	4	0	12		○			○		○	生産林
3080	ア	5	0	11		○			○		○	生産林
3080	ア	5	0	12		○			○		○	生産林
3080	ア	6	0	12		○			○		○	生産林
3080	ア	7	0	11		○			○		○	生産林
3080	ア	7	0	12		○			○		○	生産林
3080	ア	8	0	11		○			○		○	生産林
3080	ア	8	0	12		○			○		○	生産林
3081	ア	1	0	11		○	○	○			○	生産林
3081	ア	1	0	12		○	○	○			○	生産林
3081	ア	2	0	11	○	○	○	○		○		生産林
3081	ア	2	0	12	○	○	○	○		○		生産林
3081	イ	1	0	11		○	○	○			○	環境林(保全2)
3081	イ	2	0	11	○	○	○	○		○		環境林(保全2)
3081	イ	2	0	12	○	○	○	○		○		環境林(保全2)
3081	イ	3	0	12	○	○	○	○		○		環境林(保全2)
3081	イ	4	0	12		○	○	○			○	環境林(保全2)
3081	ウ	1	0	11		○	○	○			○	生産林
3081	ウ	2	0	11		○	○	○			○	生産林
3081	ウ	2	0	12		○	○	○			○	生産林
3081	ウ	3	0	11	○	○	○	○		○		生産林
3081	ウ	3	0	12	○	○	○	○		○		生産林
3081	ウ	4	0	22	○	○	○	○		○		環境林(保全1)
3081	ウ	5	0	11	○	○	○	○		○		環境林(保全2)
3081	ウ	5	0	12	○	○	○	○		○		環境林(保全2)
3081	ウ	6	0	22	○	○	○	○		○		環境林(保全1)
3081	ウ	7	0	12		○	○	○			○	環境林(保全2)
3081	ウ	8	0	12		○	○	○			○	環境林(保全2)
3081	ウ	9	0	11	○	○	○	○		○		環境林(保全2)
3081	ウ	9	0	12	○	○	○	○		○		環境林(保全2)
3081	エ	1	0	11	○	○	○	○		○		環境林(保全2)
3081	エ	1	0	12	○	○	○	○		○		環境林(保全2)
3081	エ	2	0	11	○	○	○	○		○		環境林(保全2)
3081	エ	2	0	12	○	○	○	○		○		環境林(保全2)
3081	エ	3	0	11	○	○	○	○		○		環境林(保全2)
3081	エ	3	0	12	○	○	○	○		○		環境林(保全2)
3081	エ	3	0	64	○	○	○	○		○		環境林(保全2)
3081	オ	1	0	11	○	○	○	○		○		環境林(保全2)
3081	オ	1	0	12	○	○	○	○		○		環境林(保全2)
3081	オ	2	0	11	○	○	○	○		○		環境林(保全2)
3081	オ	2	0	12	○	○	○	○		○		環境林(保全2)
3081	オ	3	0	22	○	○	○	○		○		環境林(保全1)
3081	オ	4	0	11	○	○	○	○		○		環境林(保全2)
3081	オ	4	0	12	○	○	○	○		○		環境林(保全2)
3081	オ	5	0	11	○	○	○	○		○		環境林(保全2)
3081	オ	5	0	12	○	○	○	○		○		環境林(保全2)
3081	カ	1	0	11		○	○	○			○	環境林(保全2)
3081	カ	1	0	12		○	○	○			○	環境林(保全2)
3081	カ	2	0	22	○	○	○	○		○		環境林(保全1)
3081	カ	3	0	11		○	○	○			○	環境林(保全2)
3081	カ	3	0	12		○	○	○			○	環境林(保全2)
3081	カ	4	0	11		○	○	○			○	環境林(保全2)
3081	カ	5	0	11		○	○	○			○	環境林(保全2)
3081	カ	5	0	12		○	○	○			○	環境林(保全2)
3081	カ	6	0	11		○	○	○			○	環境林(保全2)
3081	カ	7	0	11		○	○	○			○	環境林(保全2)
3081	カ	7	0	12		○	○	○			○	環境林(保全2)
3082	ア	1	0	11	○	○	○	○		○		生産林
3082	ア	1	0	12	○	○	○	○		○		生産林
3082	ア	2	0	11	○	○	○	○		○		環境林(保全2)
3082	ア	2	0	12	○	○	○	○		○		環境林(保全2)
3082	ア	3	0	11	○	○	○	○		○		環境林(保全2)
3082	ア	3	0	12	○	○	○	○		○		環境林(保全2)
3082	ア	4	0	22	○	○	○	○		○		環境林(保全1)
3082	イ	1	0	11	○	○	○	○		○		生産林

機能別一覧表

林班	準 林 班	番 号	枝 番	樹 種	水源涵養 維持増進森林	山地災害防止 土壌保全機能森 林	快適環境形成機 能 維持増進森林	保健機能 維持増進森林	木材生産機能 維持増進森林	伐期の延長を 推進すべき森林 標準伐期齢+10年	長伐期を 推進すべき森林 標準伐期齢×2	三重県型森林 区分
3082	イ	1	0	12	○	○	○	○	○	○		生産林
3082	イ	2	0	11	○	○	○	○	○	○		生産林
3082	イ	2	0	12	○	○	○	○	○	○		生産林
3082	イ	3	0	11	○	○	○	○	○	○		生産林
3082	イ	3	0	12	○	○	○	○	○	○		生産林
3082	ウ	1	0	11	○	○	○	○	○	○		生産林
3082	ウ	1	0	12	○	○	○	○	○	○		生産林
3082	ウ	2	0	11		○	○	○	○		○	生産林
3082	ウ	2	0	12		○	○	○	○		○	生産林
3082	ウ	3	0	11		○	○	○	○		○	生産林
3082	ウ	3	0	12		○	○	○	○		○	生産林
3082	ウ	4	0	11		○	○	○	○		○	生産林
3082	ウ	4	0	12		○	○	○	○		○	生産林
3082	ウ	5	0	11		○	○	○	○		○	生産林
3082	ウ	5	0	12		○	○	○	○		○	生産林
3082	ウ	6	0	11		○	○	○	○		○	生産林
3082	ウ	6	0	12		○	○	○	○		○	生産林
3082	ウ	7	0	11		○	○	○	○		○	生産林
3082	ウ	7	0	12		○	○	○	○		○	生産林
3082	エ	1	0	11		○	○	○	○		○	生産林
3082	エ	1	0	12		○	○	○	○		○	生産林
3082	エ	2	0	11		○	○	○	○		○	生産林
3082	エ	2	0	12		○	○	○	○		○	生産林
3082	エ	3	0	11	○	○	○	○	○	○		環境林(保全2)
3082	エ	4	0	11	○	○	○	○	○	○		生産林
3082	エ	4	0	12	○	○	○	○	○	○		生産林
3082	エ	5	0	11		○	○	○	○		○	環境林(保全2)
3082	エ	5	0	12		○	○	○	○		○	環境林(保全2)
3082	エ	6	0	50	○	○	○	○	○	○		生産林
3082	オ	1	0	11	○	○	○	○	○	○		生産林
3082	オ	1	0	12	○	○	○	○	○	○		生産林
3082	オ	1	0	22	○	○	○	○	○	○		環境林(保全1)
3082	オ	2	0	22	○	○	○	○	○	○		環境林(保全1)
3082	カ	1	0	11	○	○	○	○	○	○		生産林
3082	カ	1	0	12	○	○	○	○	○	○		生産林
3082	カ	2	0	11	○	○	○	○	○	○		生産林
3082	カ	3	0	11	○	○	○	○	○	○		生産林
3082	カ	3	0	12	○	○	○	○	○	○		生産林
3082	カ	4	0	11	○	○	○	○	○	○		環境林(保全2)
3082	カ	4	0	12	○	○	○	○	○	○		環境林(保全2)
3082	カ	5	0	22	○	○	○	○	○	○		環境林(共生)
3082	キ	1	0	11	○	○	○	○	○	○		生産林
3082	キ	1	0	12	○	○	○	○	○	○		生産林
3082	キ	2	0	11	○	○	○	○	○	○		生産林
3082	キ	2	0	12	○	○	○	○	○	○		生産林
3082	キ	3	0	65	○	○	○	○	○	○		生産林
3082	キ	4	0	22	○	○	○	○	○	○		環境林(保全1)
3082	キ	5	0	11		○	○	○	○		○	生産林
3082	キ	5	0	12		○	○	○	○		○	生産林
3082	キ	6	0	22	○	○	○	○	○	○		環境林(共生)
3083	ア	1	0	65	○	○			○	○		生産林
3083	ア	2	0	11	○	○			○	○		生産林
3083	ア	2	0	12	○	○			○	○		生産林
3083	ア	3	0	11		○			○		○	生産林
3083	ア	3	0	12		○			○		○	生産林
3083	ア	4	0	11		○			○		○	生産林
3083	ア	4	0	12		○			○		○	生産林
3083	ア	5	0	12	○	○			○	○		生産林
3083	ア	6	0	22	○	○	○	○	○	○		環境林(共生)
3083	イ	1	0	22	○	○			○	○		環境林(保全1)
3083	イ	2	0	22	○	○			○	○		環境林(保全1)
3083	イ	3	0	11	○	○			○	○		生産林
3083	イ	3	0	12	○	○			○	○		生産林
3083	イ	4	0	11		○			○		○	生産林
3083	イ	4	0	12		○			○		○	生産林
3083	イ	5	0	11	○	○	○	○	○	○		環境林(共生)
3083	イ	5	0	12	○	○	○	○	○	○		環境林(共生)
3083	ウ	1	0	11	○	○			○	○		生産林
3083	ウ	2	0	11		○			○		○	生産林

機能別一覧表

林班	準 林 班	番 号	枝 番	樹 種	水源涵養 維持増進森林	山地災害防止 土壌保全機能森 林	快適環境形成機 能 維持増進森林	保健機能 維持増進森林	木材生産機能 維持増進森林	伐期の延長を 推進すべき森林 標準伐期齢+10年	長伐期を 推進すべき森林 標準伐期齢×2	三重県型森林 区分
3083	ウ	2	0	12		○			○		○	生産林
3083	ウ	2	0	64	○	○			○	○		生産林
3083	ウ	3	0	11		○			○		○	生産林
3083	ウ	3	0	12		○			○		○	生産林
3083	ウ	4	0	11	○	○			○	○		生産林
3083	エ	1	0	11	○	○			○	○		生産林
3083	エ	1	0	12	○	○			○	○		生産林
3083	エ	2	0	11	○	○			○	○		生産林
3083	エ	3	0	11	○	○			○	○		生産林
3083	エ	3	0	12	○	○			○	○		生産林
3083	エ	4	0	12	○	○			○	○		生産林
3083	エ	5	0	31	○	○			○	○		生産林
3083	エ	6	0	11	○	○			○	○		生産林
3083	エ	7	0	65	○	○			○	○		生産林
3084	ア	1	0	11	○	○			○	○		生産林
3084	ア	2	0	11	○	○			○	○		生産林
3084	ア	3	0	11	○	○			○	○		生産林
3084	ア	3	0	12	○	○			○	○		生産林
3084	ア	4	0	11	○	○			○	○		生産林
3084	ア	4	0	12	○	○			○	○		生産林
3084	ア	5	0	11	○	○			○	○		生産林
3084	ア	6	0	11	○	○			○	○		生産林
3084	ア	6	0	12	○	○			○	○		生産林
3084	ア	7	0	65	○	○			○	○		生産林
3084	ア	8	0	11		○			○		○	生産林
3084	イ	1	0	11	○	○			○	○		生産林
3084	イ	1	0	12	○	○			○	○		生産林
3084	イ	2	0	11	○	○			○	○		生産林
3084	イ	2	0	12	○	○			○	○		生産林
3084	イ	3	0	22	○	○			○	○		環境林(保全1)
3084	イ	4	0	22	○	○			○	○		環境林(保全1)
3084	イ	5	0	22	○	○			○	○		環境林(保全1)
3084	ウ	1	0	11	○	○			○	○		環境林(保全2)
3084	ウ	1	0	12	○	○			○	○		環境林(保全2)
3084	ウ	2	0	22	○	○			○	○		環境林(保全1)
3084	ウ	3	0	11	○	○			○	○		環境林(保全2)
3084	ウ	3	0	12	○	○			○	○		環境林(保全2)
3084	ウ	4	0	22	○	○			○	○		環境林(保全1)
3084	ウ	5	0	22	○	○			○	○		環境林(保全1)
3084	エ	1	0	11	○	○			○	○		環境林(保全2)
3084	エ	1	0	12	○	○			○	○		環境林(保全2)
3084	エ	2	0	22	○	○			○	○		環境林(保全1)
3084	エ	3	0	22	○	○			○	○		環境林(保全1)
3084	エ	4	0	22	○	○			○	○		環境林(保全1)
3084	エ	5	0	22	○	○			○	○		環境林(保全1)
3084	オ	1	1	11	○	○			○	○		生産林
3084	オ	1	1	12	○	○			○	○		生産林
3084	オ	1	2	11	○	○			○	○		生産林
3084	オ	1	2	12	○	○			○	○		生産林
3084	オ	1	2	64	○	○			○	○		生産林
3084	オ	2	0	22	○	○			○	○		環境林(保全1)
3084	オ	3	0	12		○			○		○	環境林(保全2)
3084	オ	4	0	11	○	○			○	○		生産林
3084	オ	4	0	12	○	○			○	○		生産林
3084	オ	5	0	11	○	○			○	○		生産林
3085	ア	1	0	22	○	○	○	○		○		環境林(共生)
3085	ア	2	0	22	○	○	○	○		○		環境林(共生)
3085	ア	3	0	22	○	○	○	○		○		環境林(共生)
3085	ア	4	0	22	○	○	○	○		○		環境林(共生)
3085	ア	5	0	11		○					○	生産林
3085	ア	5	0	12		○					○	生産林
3085	ア	6	1	11		○					○	生産林
3085	ア	6	1	12		○					○	生産林
3085	ア	6	2	21	○	○			○			生産林
3085	ア	6	3	21	○	○			○			生産林
3085	ア	6	4	12	○	○			○			生産林
3085	ア	6	5	64	○	○			○			生産林
3085	ア	7	0	22	○	○	○	○		○		環境林(共生)
3086	ア	1	0	22	○	○	○	○		○		環境林(保全1)

機能別一覧表

林班	準 林 班	番 号	枝 番	樹 種	水源涵養 維持増進森林	山地災害防止 土壌保全機能森 林	快適環境形成機 能 維持増進森林	保健機能 維持増進森林	木材生産機能 維持増進森林	伐期の延長を 推進すべき森林 標準伐期齡+10年	長伐期を 推進すべき森林 標準伐期齡×2	三重県型森林 区分
3086	ア	1	1	22	○	○			○	○		環境林(保全1)
3086	ア	1	2	11	○	○			○	○		生産林
3086	ア	1	2	12	○	○			○	○		生産林
3086	ア	1	2	11	○	○			○	○		生産林
3086	ア	1	2	12	○	○			○	○		生産林
3086	ア	1	3	11	○	○			○	○		生産林
3086	ア	1	3	12	○	○			○	○		生産林
3086	ア	1	4	11	○	○			○	○		生産林
3086	ア	1	4	12	○	○			○	○		生産林
3086	ア	1	5	11		○			○		○	生産林
3086	ア	1	5	12		○			○		○	生産林
3086	ア	1	6	22	○	○			○	○		環境林(保全1)
3086	ア	2	0	11		○			○		○	生産林
3086	ア	3	0	11		○			○		○	生産林
3086	ア	3	0	12		○			○		○	生産林
3086	ア	3	1	12		○			○		○	生産林
3086	ア	3	1	12		○			○		○	生産林
3086	ア	4	0	11		○			○		○	生産林
3086	ア	4	0	12		○			○		○	生産林
3086	ア	5	0	11		○			○		○	環境林(保全2)
3086	ア	5	0	12		○			○		○	環境林(保全2)
3086	ア	5	1	12	○	○			○	○		生産林
3086	ア	5	2	11	○	○			○	○		生産林
3086	ア	5	2	12	○	○			○	○		生産林
3086	ア	5	3	22	○	○	○	○	○	○		環境林(保全1)
3086	ア	5	4	22	○	○			○	○		環境林(保全1)
3086	ア	6	0	22	○	○	○	○	○	○		環境林(保全1)
3086	ア	7	0	22	○	○	○	○	○	○		環境林(保全1)
3086	ア	8	0	22	○	○	○	○	○	○		環境林(保全1)
3086	ア	9	0	22	○	○	○	○	○	○		環境林(保全1)
3086	ア	10	0	11		○			○		○	環境林(保全2)
3086	ア	10	0	12		○			○		○	環境林(保全2)
3086	ア	11	0	11		○			○		○	生産林
3086	ア	11	0	12		○			○		○	生産林
3086	ア	12	0	12	○	○			○	○		生産林
3086	ア	12	1	12	○	○			○	○		生産林
3086	ア	12	2	22	○	○			○	○		環境林(保全1)
3086	ア	13	0	11		○			○		○	生産林
3086	ア	13	0	12		○			○		○	生産林
3086	ア	14	0	12		○			○		○	生産林
3086	ア	15	0	11	○	○			○	○		生産林
3086	ア	15	0	12	○	○			○	○		生産林
3086	ア	15	1	11	○	○			○	○		生産林
3086	ア	15	1	12	○	○			○	○		生産林
3086	ア	16	0	11		○			○		○	生産林
3087	ア	1	0	11		○			○		○	生産林
3087	ア	2	0	11		○			○		○	生産林
3087	ア	3	0	12		○			○		○	生産林
3087	ア	4	0	11		○			○		○	生産林
3087	ア	4	0	12		○			○		○	生産林
3087	ア	4	1	22	○	○			○	○		環境林(保全1)
3087	ア	5	0	11		○			○		○	生産林
3087	ア	6	0	11		○			○		○	生産林
3087	ア	8	0	11		○			○		○	生産林
3087	ア	9	0	22	○	○			○	○		環境林(保全1)
3087	ア	9	0	22	○	○			○	○		環境林(保全1)
3087	ア	9	1	12	○	○			○	○		生産林
3087	ア	10	0	22	○	○	○	○	○	○		環境林(保全1)
3087	ア	10	1	22	○	○			○	○		環境林(保全1)
3087	ア	10	2	12	○	○			○	○		生産林
3087	ア	11	0	22	○	○	○	○	○	○		環境林(保全1)
3087	ア	11	1	12	○	○			○	○		生産林
3087	ア	11	1	12	○	○			○	○		生産林
3087	ア	11	2	11	○	○			○	○		生産林
3087	ア	11	2	12	○	○			○	○		生産林
3087	ア	11	3	12	○	○			○	○		生産林
3087	ア	11	3	12	○	○			○	○		生産林
3087	ア	12	0	11		○			○		○	生産林
3088	ア	1	0	11	○	○			○	○		生産林

機能別一覧表

林班	準 林 班	番 号	枝 番	樹 種	水源涵養 維持増進森林	山地災害防止 土壌保全機能森 林	快適環境形成機 能 維持増進森林	保健機能 維持増進森林	木材生産機能 維持増進森林	伐期の延長を 推進すべき森林 標準伐期齢+10年	長伐期を 推進すべき森林 標準伐期齢×2	三重県型森林 区分
3088	7	1	0	12	○	○			○	○		生産林
3088	7	2	0	11		○			○		○	生産林
3088	7	2	0	12		○			○		○	生産林
3088	7	3	0	22	○	○			○	○		環境林(保全1)
3088	7	4	0	11		○			○		○	環境林(保全2)
3088	7	4	0	12		○			○		○	環境林(保全2)
3088	7	4	1	22	○	○			○	○		環境林(保全1)
3088	7	5	0	22	○	○			○	○		環境林(保全1)
3088	7	6	0	64	○	○			○	○		環境林(保全2)
3088	7	7	0	11		○			○		○	環境林(保全2)
3088	7	7	0	12		○			○		○	環境林(保全2)
3088	7	8	0	11		○			○		○	環境林(保全2)
3088	7	8	0	12		○			○		○	環境林(保全2)
3088	7	9	0	22	○	○			○	○		環境林(保全1)
3088	7	9	1	11		○			○		○	生産林
3088	7	9	2	11		○			○		○	生産林
3088	7	9	2	12		○			○		○	生産林
3088	7	10	0	11		○			○		○	生産林
3088	7	10	0	12		○			○		○	生産林
3088	7	11	1	11		○			○		○	生産林
3088	7	11	1	12		○			○		○	生産林
3088	7	11	2	12		○			○		○	生産林
3088	7	12	0	11		○			○		○	生産林
3088	7	12	0	12		○			○		○	生産林
3088	7	13	0	12		○			○		○	生産林
3088	7	14	0	65	○	○			○	○		生産林
3088	7	15	0	11		○			○		○	生産林
3088	7	16	0	11		○			○		○	生産林
3088	7	16	0	12		○			○		○	生産林
3088	7	17	0	11		○			○		○	生産林
3089	7	1	0	11		○			○		○	生産林
3089	7	1	0	12		○			○		○	生産林
3089	7	2	0	11		○			○		○	生産林
3089	7	3	0	11		○			○		○	生産林
3089	7	3	0	12		○			○		○	生産林
3089	7	4	0	11		○			○		○	生産林
3089	7	4	0	11		○			○		○	生産林
3089	7	5	0	12		○			○		○	生産林
3089	7	6	0	11		○			○		○	生産林
3089	7	6	0	11		○			○		○	生産林
3089	7	7	0	11		○			○		○	生産林
3089	7	7	0	12		○			○		○	生産林
3089	7	8	0	11		○			○		○	生産林
3089	7	8	0	12		○			○		○	生産林
3089	7	9	0	11		○			○		○	生産林
3089	7	9	0	12		○			○		○	生産林
3089	7	9	0	11		○			○		○	生産林
3089	7	9	0	12		○			○		○	生産林
3089	7	9	0	22	○	○			○	○		環境林(保全1)
3089	7	9	1	11		○			○		○	環境林(保全2)
3089	7	9	1	12		○			○		○	環境林(保全2)
3089	7	10	0	11		○			○		○	生産林
3089	7	10	1	11		○			○		○	生産林
3089	7	11	0	12		○			○		○	生産林
3089	7	12	0	11		○			○		○	生産林
3089	7	12	0	12		○			○		○	生産林
3089	7	13	0	12		○			○		○	生産林
3089	7	14	0	11		○			○		○	生産林
3089	7	14	0	12		○			○		○	生産林
3089	7	15	0	11		○			○		○	生産林
3089	7	15	0	12		○			○		○	生産林
3089	7	16	0	11		○			○		○	生産林
3089	7	16	0	12	○	○			○	○		生産林
3089	7	17	0	12	○	○			○	○		生産林
3089	7	17	0	11		○			○		○	生産林
3089	7	18	0	12		○			○		○	生産林
3089	7	20	0	11		○			○		○	生産林
3089	7	20	0	12		○			○		○	生産林
3089	7	21	0	11		○			○		○	生産林

機能別一覧表

林班	準 林 班	番 号	枝 番	樹 種	水源涵養 維持増進森林	山地災害防止 土壌保全機能森 林	快適環境形成機 能 維持増進森林	保健機能 維持増進森林	木材生産機能 維持増進森林	伐期の延長を 推進すべき森林 標準伐期齢+10年	長伐期を 推進すべき森林 標準伐期齢×2	三重県型森林 区分
3089	ア	22	0	11		○			○		○	生産林
3090	ア	1	0	11		○			○		○	生産林
3090	ア	2	0	11		○			○		○	生産林
3090	ア	2	0	12		○			○		○	生産林
3090	ア	3	0	11		○			○		○	生産林
3090	ア	4	0	11		○			○		○	生産林
3090	ア	5	0	11		○			○		○	生産林
3090	ア	5	0	12		○			○		○	生産林
3090	ア	6	0	11		○			○		○	生産林
3090	ア	7	0	11		○			○		○	生産林
3090	ア	8	0	11		○			○		○	生産林
3090	ア	8	0	12		○			○		○	生産林
3090	ア	9	0	11		○			○		○	生産林
3090	ア	9	0	12		○			○		○	生産林
3090	ア	10	0	11		○			○		○	環境林(保全2)
3090	ア	10	0	12		○			○		○	環境林(保全2)
3090	ア	11	0	22	○	○			○	○	○	環境林(保全1)
3090	ア	11	1	11		○			○		○	生産林
3090	ア	12	0	11		○			○		○	環境林(保全2)
3090	ア	12	0	12		○			○		○	環境林(保全2)
3090	ア	13	0	11		○			○		○	生産林
3090	ア	13	0	12		○			○		○	生産林
3091	ア	1	0	11	○	○			○	○	○	生産林
3091	ア	2	0	11	○	○			○	○	○	生産林
3091	ア	3	0	11	○	○			○	○	○	生産林
3091	ア	4	0	11	○	○			○	○	○	生産林
3091	ア	4	0	12	○	○			○	○	○	生産林
3091	ア	5	0	12	○	○			○	○	○	生産林
3091	ア	6	0	11	○	○			○	○	○	生産林
3091	ア	7	0	11	○	○			○	○	○	生産林
3091	ア	8	0	11	○	○			○	○	○	生産林
3091	ア	9	0	12	○	○			○	○	○	生産林
3091	ア	10	0	11	○	○			○	○	○	生産林
3091	ア	10	0	12	○	○			○	○	○	生産林
3091	ア	11	0	11	○	○			○	○	○	生産林
3091	ア	11	0	12	○	○			○	○	○	生産林
3091	ア	12	1	11	○	○			○	○	○	生産林
3091	ア	12	1	12	○	○			○	○	○	生産林
3091	ア	12	2	12	○	○			○	○	○	生産林
3091	ア	13	0	11	○	○			○	○	○	生産林
3091	ア	13	0	12	○	○			○	○	○	生産林
3091	ア	13	1	11	○	○			○	○	○	生産林
3091	ア	13	1	12	○	○			○	○	○	生産林
3091	ア	13	2	12	○	○			○	○	○	生産林
3091	ア	13	3	64	○	○			○	○	○	生産林
3091	ア	13	4	11	○	○			○	○	○	生産林
3091	ア	13	4	12	○	○			○	○	○	生産林
3091	ア	14	0	12	○	○			○	○	○	生産林
3091	イ	1	0	11	○	○			○	○	○	生産林
3091	イ	1	0	12	○	○			○	○	○	生産林
3091	イ	1	1	12	○	○			○	○	○	生産林
3091	イ	1	2	64	○	○			○	○	○	生産林
3091	イ	1	3	11	○	○			○	○	○	生産林
3091	イ	1	3	12	○	○			○	○	○	生産林
3091	イ	1	4	11	○	○			○	○	○	生産林
3091	イ	1	4	12	○	○			○	○	○	生産林
3091	イ	1	5	12	○	○			○	○	○	生産林
3091	イ	1	6	11	○	○			○	○	○	生産林
3091	イ	1	6	12	○	○			○	○	○	生産林
3091	イ	2	0	11	○	○			○	○	○	生産林
3091	イ	3	0	12	○	○			○	○	○	環境林(保全2)
3091	イ	4	0	11	○	○			○	○	○	生産林
3091	イ	4	0	12	○	○			○	○	○	生産林
3092	ア	1	0	12	○	○			○	○	○	生産林
3092	ア	1	1	21	○	○			○	○	○	生産林
3092	ア	1	1	21	○	○			○	○	○	生産林
3092	ア	1	2	11	○	○			○	○	○	生産林
3092	ア	2	0	22	○	○			○	○	○	環境林(保全1)
3092	ア	3	0	12	○	○			○	○	○	生産林

機能別一覧表

林班	準 林 班	番 号	枝 番	樹 種	水源涵養 維持増進森林	山地災害防止 土壌保全機能森 林	快適環境形成機 能 維持増進森林	保健機能 維持増進森林	木材生産機能 維持増進森林	伐期の延長を 推進すべき森林	長伐期を 推進すべき森林	三重県型森林 区分
										標準伐期齡+10年	標準伐期齡×2	
3092	ア	3	0	11	○	○			○	○		生産林
3092	ア	3	1	11	○	○			○	○		生産林
3092	ア	4	0	11	○	○			○	○		生産林
3092	ア	5	0	11	○	○			○	○		生産林
3092	ア	5	0	12	○	○			○	○		生産林
3092	ア	6	0	11	○	○			○	○		生産林
3092	ア	7	0	11	○	○			○	○		生産林
3092	ア	8	0	11	○	○			○	○		生産林
3092	ア	9	0	11	○	○			○	○		生産林
3092	イ	1	0	11	○	○			○	○		生産林
3092	イ	2	1	11	○	○			○	○		生産林
3092	イ	2	2	11	○	○			○	○		生産林
3092	イ	3	0	11	○	○			○	○		生産林
3092	イ	3	0	12	○	○			○	○		生産林
3092	イ	4	0	11	○	○			○	○		生産林
3092	イ	4	0	12	○	○			○	○		生産林
3092	イ	5	0	11	○	○			○	○		生産林
3092	イ	6	1	11	○	○			○	○		生産林
3092	イ	6	2	11	○	○			○	○		生産林
3092	イ	7	0	12	○	○			○	○		生産林
3092	イ	8	0	11	○	○			○	○		生産林
3092	イ	8	0	12	○	○			○	○		生産林
3092	イ	8	1	11	○	○			○	○		生産林
3092	イ	9	0	12	○	○			○	○		生産林
3092	イ	10	0	11	○	○			○	○		生産林
3092	イ	11	0	11	○	○			○	○		生産林
3092	イ	11	0	12	○	○			○	○		生産林
3092	イ	12	0	11	○	○			○	○		生産林
3093	ア	1	0	11					○			生産林
3093	ア	2	0	13	○	○			○	○		生産林
3093	ア	2	0	12	○	○			○	○		生産林
3093	ア	3	1	11					○			生産林
3093	ア	3	1	12					○			生産林
3093	ア	3	2	12					○			生産林
3093	ア	4	0	11	○	○			○	○		生産林
3093	ア	4	0	12	○	○			○	○		生産林
3093	ア	4	0	11	○	○			○	○		生産林
3093	ア	4	0	12	○	○			○	○		生産林
3093	ア	5	0	11					○			生産林
3093	ア	6	0	12	○	○			○	○		生産林
3093	ア	6	0	12	○	○			○	○		生産林
3093	ア	7	0	12	○	○			○	○		生産林
3093	ア	7	0	11	○	○			○	○		生産林
3093	ア	7	0	12					○			生産林
3093	ア	7	0	11					○			生産林
3093	イ	1	1	12					○			生産林
3093	イ	1	2	12					○			生産林
3093	イ	2	0	12					○			生産林
3093	イ	3	0	12					○			生産林
3093	イ	3	1	12					○			生産林
3093	イ	3	2	12					○			生産林
3093	イ	4	0	11					○			生産林
3093	イ	4	0	12					○			生産林
3093	イ	5	0	11					○			生産林
3093	イ	5	0	12					○			生産林
3093	イ	5	1	11					○			生産林
3093	イ	5	2	11					○			生産林
3093	イ	5	3	11					○			生産林
3093	イ	5	4	11					○			生産林
3093	イ	5	5	11					○			生産林
3093	イ	5	6	11					○			生産林
3093	イ	5	7	11					○			生産林
3093	イ	5	8	11					○			生産林
3093	イ	5	9	11					○			生産林
3093	イ	5	10	11					○			生産林
3093	イ	5	11	12					○			生産林
3093	イ	6	0	11					○			生産林
3093	イ	7	0	11					○			生産林
3093	イ	7	0	12					○			生産林

機能別一覧表

林班	準 林 班	番 号	枝 番	樹 種	水源涵養 維持増進森林	山地災害防止 土壌保全機能森 林	快適環境形成機 能 維持増進森林	保健機能 維持増進森林	木材生産機能 維持増進森林	伐期の延長を 推進すべき森林 標準伐期齢+10年	長伐期を 推進すべき森林 標準伐期齢×2	三重県型森林 区分
3093	イ	8	0	12					○			生産林
3093	イ	9	0	11					○			生産林
3093	イ	9	0	12					○			生産林
3093	イ	9	1	22					○			環境林(保全1)
3093	イ	10	0	22					○			環境林(保全1)
3093	イ	11	0	12					○			生産林
3093	イ	12	0	12					○			生産林
3093	イ	13	0	12					○			生産林
3093	イ	14	0	22					○			環境林(保全1)
3093	イ	15	0	12					○			生産林
3093	イ	16	0	12					○			生産林
3093	イ	17	0	12					○			生産林
3093	イ	18	0	12					○			生産林
3093	イ	19	0	12					○			生産林
3093	イ	20	0	22					○			環境林(保全1)
3093	イ	21	0	11					○			生産林
3093	イ	21	0	12					○			生産林
3093	イ	22	0	12					○			生産林
3093	イ	23	0	22					○			環境林(保全1)
3093	イ	24	0	11					○			生産林
3093	イ	25	0	11					○			生産林
3093	ウ	1	0	11					○			生産林
3093	ウ	1	1	11					○			生産林
3093	ウ	2	0	12					○			生産林
3093	ウ	2	1	12					○			生産林
3093	ウ	3	0	12					○			生産林
3093	ウ	3	0	12					○			生産林
3093	ウ	4	0	12					○			生産林
3093	ウ	5	0	11					○			生産林
3093	ウ	5	1	12					○			生産林
3093	ウ	6	0	11					○			生産林
3093	ウ	7	0	11					○			生産林
3093	ウ	7	0	12					○			生産林
3093	ウ	7	0	22					○			環境林(保全1)
3093	ウ	8	0	11					○			生産林
3093	ウ	8	0	12					○			生産林
3093	ウ	9	0	22					○			環境林(保全1)
3093	ウ	10	0	11					○			生産林
3093	ウ	10	0	12					○			生産林
3093	ウ	11	0	12					○			生産林
3093	ウ	12	0	11					○			生産林
3093	ウ	12	0	12					○			生産林
3093	ウ	13	0	11					○			生産林
3093	ウ	14	0	11					○			生産林
3093	ウ	14	0	12					○			生産林
3093	ウ	15	0	11					○			生産林
3093	ウ	15	0	12					○			生産林
3093	ウ	16	0	12					○			生産林
3093	ウ	17	0	12					○			生産林
3093	ウ	18	0	12					○			生産林
3093	ウ	19	0	12					○			生産林
3093	ウ	20	0	12					○			生産林
3093	ウ	21	0	11					○			生産林
3093	ウ	22	0	12					○			生産林
3093	ウ	23	0	11					○			生産林
3093	ウ	23	0	22					○			環境林(保全1)
3093	ウ	23	0	11					○			生産林
3093	ウ	24	0	11					○			生産林
3093	ウ	25	0	12					○			生産林
3093	ウ	26	0	11					○			生産林
3093	ウ	27	0	11					○			生産林
3093	ウ	28	0	11					○			生産林
3093	ウ	29	0	12					○			生産林
3093	エ	1	0	11					○			生産林
3093	エ	2	0	11					○			生産林
3093	エ	3	0	12					○			生産林
3093	エ	4	0	11					○			生産林
3093	エ	5	0	12					○			生産林
3093	エ	5	0	13					○			生産林

機能別一覧表

林班	準 林 班	番 号	枝 番	樹 種	水源涵養 維持増進森林	山地災害防止 土壌保全機能森 林	快適環境形成機 能 維持増進森林	保健機能 維持増進森林	木材生産機能 維持増進森林	伐期の延長を 推進すべき森林 標準伐期齢+10年	長伐期を 推進すべき森林 標準伐期齢×2	三重県型森林 区分
3093	工	6	0	12					○			生産林
3093	工	7	0	13					○			生産林
3093	工	8	0	12					○			生産林
3093	工	9	0	12					○			生産林
3093	工	10	0	11					○			生産林
3093	工	11	0	12					○			生産林
3093	工	12	0	12					○			生産林
3093	工	13	0	12					○			生産林
3093	工	14	0	11					○			生産林
3093	工	15	0	12					○			生産林
3093	工	16	0	22					○			環境林(保全1)
3093	工	17	0	12					○			生産林
3093	工	18	0	22					○			環境林(保全1)
3093	工	19	0	12					○			生産林
3093	工	19	0	11					○			生産林
3093	工	20	0	12					○			生産林
3093	工	21	0	12					○			生産林
3093	工	22	0	11					○			生産林
3093	工	22	0	12					○			生産林
3093	工	23	0	12					○			生産林
3093	工	24	0	12					○			生産林
3093	工	25	0	22					○			環境林(保全1)
3093	工	26	0	12					○			生産林
3093	工	26	1	11					○			生産林
3093	工	27	0	11					○			生産林
3093	工	28	0	41					○			生産林
3093	工	29	0	12					○			生産林
3093	工	30	0	11					○			生産林
3093	工	31	0	11					○			生産林
3093	工	31	0	12					○			生産林
3093	工	32	0	11					○			生産林
3093	工	32	0	12					○			生産林
3093	工	33	0	11					○			生産林
3093	工	33	0	12					○			生産林
3093	工	34	0	62					○			生産林
3094	ア	1	0	11	○	○			○	○		生産林
3094	ア	1	0	12	○	○			○	○		生産林
3094	ア	2	0	12	○	○			○	○		生産林
3094	ア	3	0	11	○	○			○	○		生産林
3094	ア	3	0	12	○	○			○	○		生産林
3094	ア	4	0	12	○	○			○	○		生産林
3094	ア	5	0	11	○	○			○	○		生産林
3094	ア	5	0	12	○	○			○	○		生産林
3094	ア	6	0	12	○	○			○	○		生産林
3094	ア	7	0	12	○	○			○	○		生産林
3094	ア	8	0	12	○	○			○	○		生産林
3094	ア	9	0	11	○	○			○	○		生産林
3094	ア	9	0	12	○	○			○	○		生産林
3094	ア	10	0	22	○	○			○	○		環境林(保全1)
3094	ア	11	0	11	○	○			○	○		生産林
3094	ア	11	0	12	○	○			○	○		生産林
3094	ア	12	0	12	○	○			○	○		生産林
3094	ア	13	0	12	○	○			○	○		生産林
3094	ア	14	0	11	○	○			○	○		生産林
3094	ア	15	0	12	○	○			○	○		生産林
3094	ア	16	0	11	○	○			○	○		生産林
3094	ア	17	0	12	○	○			○	○		生産林
3094	ア	18	0	12	○	○			○	○		生産林
3094	ア	19	0	12	○	○			○	○		生産林
3094	ア	20	0	12	○	○			○	○		生産林
3094	ア	21	0	11	○	○			○	○		生産林
3094	ア	22	0	11	○	○			○	○		生産林
3094	ア	22	0	12	○	○			○	○		生産林
3094	ア	23	0	12	○	○			○	○		生産林
3094	ア	24	0	22	○	○			○	○		環境林(保全1)
3094	ア	25	0	22	○	○			○	○		環境林(保全1)
3094	ア	26	0	12	○	○			○	○		生産林
3094	ア	27	0	12	○	○			○	○		生産林
3094	ア	28	0	12	○	○			○	○		生産林

機能別一覧表

林班	準 林 班	番 号	枝 番	樹 種	水源涵養 維持増進森林	山地災害防止 土壌保全機能森 林	快適環境形成機 能 維持増進森林	保健機能 維持増進森林	木材生産機能 維持増進森林	伐期の延長を 推進すべき森林 標準伐期齢+10年	長伐期を 推進すべき森林 標準伐期齢×2	三重県型森林 区分
3094	イ	1	0	12	○	○			○	○		生産林
3094	イ	2	0	12	○	○			○	○		生産林
3094	イ	3	0	12	○	○			○	○		生産林
3094	イ	4	0	11	○	○			○	○		生産林
3094	イ	5	0	11	○	○			○	○		生産林
3094	イ	6	0	12	○	○			○	○		生産林
3094	イ	7	0	12	○	○			○	○		生産林
3094	イ	8	0	12	○	○			○	○		生産林
3094	イ	9	0	11	○	○			○	○		生産林
3094	イ	9	0	22	○	○			○	○		環境林(保全1)
3094	イ	10	0	12	○	○			○	○		生産林
3094	イ	11	0	12	○	○			○	○		生産林
3094	イ	12	0	22	○	○			○	○		環境林(保全1)
3094	イ	13	0	11	○	○			○	○		生産林
3094	イ	14	1	22	○	○			○	○		環境林(保全1)
3094	イ	14	2	12	○	○			○	○		生産林
3094	イ	14	2	12	○	○			○	○		生産林
3094	イ	14	3	11	○	○			○	○		生産林
3094	イ	14	4	12	○	○			○	○		生産林
3094	イ	14	5	22	○	○			○	○		環境林(保全1)
3094	ウ	1	0	12	○	○			○	○		生産林
3094	ウ	2	0	12	○	○			○	○		生産林
3094	ウ	3	0	12	○	○			○	○		生産林
3094	ウ	4	0	12	○	○			○	○		生産林
3094	ウ	5	0	12	○	○			○	○		生産林
3094	ウ	6	0	11	○	○			○	○		生産林
3094	ウ	6	0	12	○	○			○	○		生産林
3094	ウ	7	0	11	○	○			○	○		生産林
3094	ウ	8	0	11	○	○			○	○		生産林
3094	ウ	8	0	22	○	○			○	○		環境林(保全1)
3094	ウ	9	0	12	○	○			○	○		生産林
3094	ウ	10	0	12	○	○			○	○		生産林
3094	ウ	11	0	11	○	○			○	○		生産林
3094	ウ	12	0	12	○	○			○	○		生産林
3094	ウ	13	0	12	○	○			○	○		生産林
3094	ウ	14	0	22	○	○			○	○		環境林(保全1)
3094	ウ	15	0	12	○	○			○	○		生産林
3094	ウ	15	1	11	○	○			○	○		生産林
3094	ウ	16	0	12	○	○			○	○		生産林
3094	ウ	17	0	12	○	○			○	○		生産林
3094	ウ	17	1	22	○	○			○	○		環境林(保全1)
3094	ウ	18	0	11	○	○			○	○		生産林
3094	ウ	19	0	11	○	○			○	○		生産林
3094	ウ	20	0	22	○	○			○	○		環境林(保全1)
3094	ウ	21	0	22	○	○			○	○		環境林(保全1)
3094	ウ	22	0	22	○	○			○	○		環境林(保全1)
3094	エ	1	0	11	○	○			○	○		生産林
3094	エ	2	0	12	○	○			○	○		生産林
3094	エ	3	0	11	○	○			○	○		生産林
3094	エ	3	0	12	○	○			○	○		生産林
3094	エ	4	0	41	○	○			○	○		生産林
3094	エ	5	0	41	○	○			○	○		生産林
3094	エ	6	0	11	○	○			○	○		生産林
3094	エ	7	0	12	○	○			○	○		生産林
3094	エ	8	0	11	○	○			○	○		生産林
3094	エ	9	0	11	○	○			○	○		生産林
3094	エ	10	0	11	○	○			○	○		生産林
3094	エ	10	0	12	○	○			○	○		生産林
3094	エ	11	0	12	○	○			○	○		生産林
3094	エ	12	0	11	○	○			○	○		生産林
3094	エ	13	0	12	○	○			○	○		生産林
3094	エ	14	0	12	○	○			○	○		生産林
3094	エ	15	0	12	○	○			○	○		生産林
3094	エ	16	0	11	○	○			○	○		生産林
3094	エ	17	0	12	○	○			○	○		生産林
3094	エ	18	0	22	○	○			○	○		環境林(保全1)
3094	エ	19	0	12	○	○			○	○		生産林
3094	エ	20	0	12	○	○			○	○		生産林
3094	エ	21	0	12	○	○			○	○		生産林

機能別一覧表

林班	準 林 班	番 号	枝 番	樹 種	水源涵養 維持増進森林	山地災害防止 土壌保全機能森 林	快適環境形成機 能 維持増進森林	保健機能 維持増進森林	木材生産機能 維持増進森林	伐期の延長を 推進すべき森林	長伐期を 推進すべき森林	三重県型森林 区分
										標準伐期齡+10年	標準伐期齡×2	
3094	才	1	0	11	○	○			○	○		生産林
3094	才	2	0	11	○	○			○	○		生産林
3094	才	2	0	12	○	○			○	○		生産林
3094	才	3	0	11	○	○			○	○		生産林
3094	才	4	0	11	○	○			○	○		生産林
3094	才	5	0	22	○	○			○	○		環境林(保全1)
3094	才	5	1	11	○	○			○	○		生産林
3094	才	6	0	11	○	○			○	○		生産林
3094	才	7	0	11	○	○			○	○		生産林
3094	才	8	0	22	○	○			○	○		環境林(保全1)
3094	才	9	0	22	○	○			○	○		環境林(保全1)
3094	才	9	1	12	○	○			○	○		生産林
3094	才	10	0	11	○	○			○	○		生産林
3094	才	11	0	12	○	○			○	○		生産林
3094	才	12	0	12	○	○			○	○		生産林
3094	才	13	0	12	○	○			○	○		生産林
3094	才	14	0	22	○	○			○	○		環境林(保全1)
3094	才	15	0	11	○	○			○	○		生産林
3094	才	16	0	12	○	○			○	○		生産林
3094	才	17	0	12	○	○			○	○		生産林
3094	才	18	0	22	○	○			○	○		環境林(保全1)
3094	才	19	0	12	○	○			○	○		生産林
3094	才	20	0	22	○	○			○	○		環境林(保全1)
3094	才	21	0	22	○	○			○	○		環境林(保全1)
3094	才	22	0	22	○	○			○	○		環境林(保全1)
3094	才	23	0	22	○	○			○	○		環境林(保全1)
3094	才	24	0	22	○	○			○	○		環境林(保全1)
3094	才	25	0	12	○	○			○	○		生産林
3094	才	26	0	12	○	○			○	○		生産林
3094	才	26	1	12	○	○			○	○		生産林
3094	才	27	0	12	○	○			○	○		生産林
3095	ア	1	0	11	○	○			○	○		生産林
3095	ア	2	0	12	○	○			○	○		生産林
3095	ア	3	0	12	○	○			○	○		生産林
3095	ア	4	0	11	○	○			○	○		生産林
3095	ア	5	0	12	○	○			○	○		生産林
3095	ア	6	0	11	○	○			○	○		生産林
3095	ア	6	0	12	○	○			○	○		生産林
3095	ア	7	0	22	○	○			○	○		環境林(保全1)
3095	ア	8	0	12	○	○			○	○		生産林
3095	ア	9	0	12	○	○			○	○		生産林
3095	ア	10	0	12	○	○			○	○		環境林(保全1)
3095	ア	11	0	11	○	○			○	○		生産林
3095	ア	11	0	12	○	○			○	○		生産林
3095	ア	12	0	11	○	○			○	○		生産林
3095	ア	12	0	12	○	○			○	○		生産林
3095	ア	13	0	11	○	○			○	○		生産林
3095	ア	14	0	12	○	○			○	○		生産林
3095	ア	15	0	12	○	○			○	○		生産林
3095	ア	16	0	11	○	○			○	○		生産林
3095	ア	16	0	12	○	○			○	○		生産林
3095	ア	17	0	11	○	○			○	○		生産林
3095	ア	18	0	11	○	○			○	○		生産林
3095	ア	18	0	12	○	○			○	○		生産林
3095	ア	19	0	22	○	○			○	○		環境林(保全1)
3095	ア	20	0	22	○	○			○	○		環境林(保全1)
3095	ア	21	0	22	○	○			○	○		環境林(保全1)
3095	ア	22	0	22	○	○			○	○		環境林(保全1)
3095	ア	23	0	12	○	○			○	○		生産林
3095	ア	24	0	22	○	○			○	○		環境林(保全1)
3095	イ	1	0	22	○	○			○	○		環境林(保全1)
3095	イ	2	0	22	○	○			○	○		環境林(保全1)
3095	イ	2	1	12	○	○			○	○		生産林
3095	イ	3	0	41	○	○			○	○		生産林
3095	イ	4	0	11	○	○			○	○		生産林
3095	イ	5	0	11	○	○			○	○		生産林
3095	イ	6	0	12	○	○			○	○		生産林
3095	イ	7	0	22	○	○			○	○		環境林(保全1)
3095	イ	8	0	11	○	○			○	○		生産林

機能別一覧表

林班	準 林 班	番 号	枝 番	樹 種	水源涵養 維持増進森林	山地災害防止 土壌保全機能森 林	快適環境形成機 能 維持増進森林	保健機能 維持増進森林	木材生産機能 維持増進森林	伐期の延長を 推進すべき森林	長伐期を 推進すべき森林	三重県型森林 区分
										標準伐期齡+10年	標準伐期齡×2	
3095	イ	9	0	11	○	○				○		生産林
3095	イ	10	0	11	○	○				○		生産林
3095	イ	10	0	22	○	○				○		環境林(保全1)
3095	イ	11	0	22	○	○				○		環境林(保全1)
3095	イ	12	0	11	○	○				○		生産林
3095	イ	13	0	22	○	○				○		環境林(保全1)
3095	イ	14	0	11	○	○				○		生産林
3095	イ	15	0	22	○	○				○		環境林(保全1)
3095	イ	16	0	12	○	○				○		生産林
3095	イ	17	0	12	○	○				○		生産林
3095	イ	18	0	12	○	○				○		生産林
3095	イ	19	0	12	○	○				○		生産林
3095	イ	20	0	12	○	○				○		生産林
3095	イ	21	0	12	○	○				○		生産林
3095	イ	22	0	11	○	○				○		生産林
3095	イ	23	0	12	○	○				○		生産林
3095	ウ	1	0	11	○	○				○		生産林
3095	ウ	2	0	11	○	○				○		生産林
3095	ウ	3	0	11	○	○				○		生産林
3095	ウ	4	0	22	○	○				○		環境林(保全1)
3095	ウ	5	0	11	○	○				○		生産林
3095	ウ	6	0	22	○	○				○		環境林(保全1)
3095	ウ	7	0	22	○	○				○		環境林(保全1)
3095	ウ	8	0	22	○	○				○		環境林(保全1)
3095	ウ	9	0	22	○	○				○		環境林(保全1)
3095	ウ	9	0	11	○	○				○		生産林
3095	ウ	10	0	22	○	○				○		環境林(保全1)
3095	ウ	11	0	22	○	○				○		環境林(保全1)
3095	ウ	12	0	22	○	○				○		環境林(保全1)
3095	ウ	13	0	11	○	○				○		生産林
3095	ウ	14	0	11	○	○				○		生産林
3095	ウ	15	0	11	○	○				○		生産林
3095	ウ	16	0	12	○	○				○		生産林
3095	ウ	17	0	12	○	○				○		生産林
3095	ウ	18	0	12	○	○				○		生産林
3095	ウ	19	0	12	○	○				○		生産林
3095	ウ	20	0	11	○	○				○		生産林
3095	ウ	20	0	12	○	○				○		生産林
3095	ウ	21	0	22	○	○				○		環境林(保全1)
3095	ウ	22	0	12	○	○				○		生産林
3095	ウ	22	0	11	○	○				○		生産林
3095	ウ	23	0	22	○	○				○		環境林(保全1)
3096	ア	1	0	12	○	○				○		生産林
3096	ア	1	0	22	○	○				○		環境林(保全1)
3096	ア	2	0	11	○	○				○		生産林
3096	ア	2	0	12	○	○				○		生産林
3096	ア	3	0	22	○	○				○		環境林(保全1)
3096	ア	4	0	11	○	○				○		生産林
3096	ア	5	0	11	○	○				○		生産林
3096	ア	6	0	11	○	○				○		生産林
3096	ア	6	0	12	○	○				○		生産林
3096	ア	7	0	12	○	○				○		生産林
3096	ア	8	0	11	○	○				○		生産林
3096	ア	8	0	12	○	○				○		生産林
3096	ア	9	0	12	○	○				○		生産林
3096	ア	10	0	12	○	○				○		生産林
3096	ア	11	0	12	○	○				○		生産林
3096	ア	11	0	12	○	○				○		生産林
3096	ア	12	0	12	○	○				○		生産林
3096	ア	13	0	12	○	○				○		生産林
3096	ア	13	0	11	○	○				○		生産林
3096	ア	14	0	22	○	○				○		環境林(保全1)
3096	ア	15	0	12	○	○				○		生産林
3096	ア	16	0	12	○	○				○		生産林
3096	ア	17	0	12	○	○				○		生産林
3096	ア	18	0	12	○	○				○		生産林
3096	イ	1	0	12	○	○				○		生産林
3096	イ	3	0	11	○	○				○		生産林
3096	イ	4	0	11	○	○				○		生産林

機能別一覧表

林班	準 林 班	番 号	枝 番	樹 種	水源涵養 維持増進森林	山地災害防止 土壌保全機能森 林	快適環境形成機 能 維持増進森林	保健機能 維持増進森林	木材生産機能 維持増進森林	伐期の延長を 推進すべき森林	長伐期を 推進すべき森林	三重県型森林 区分
										標準伐期齡+10年	標準伐期齡×2	
3096	イ	5	0	12	○	○				○		生産林
3096	イ	5	0	11	○	○				○		生産林
3096	イ	6	0	11	○	○				○		生産林
3096	イ	7	0	11	○	○				○		生産林
3096	イ	8	0	12	○	○				○		生産林
3096	イ	9	0	11	○	○				○		生産林
3096	イ	9	0	12	○	○				○		生産林
3096	イ	10	0	11	○	○				○		生産林
3096	イ	11	0	12	○	○				○		生産林
3096	イ	12	0	22	○	○				○		環境林(保全1)
3096	イ	13	0	22	○	○				○		環境林(保全1)
3096	イ	14	0	22	○	○				○		環境林(保全1)
3096	イ	15	0	12	○	○				○		生産林
3096	イ	16	0	12	○	○				○		生産林
3096	イ	17	0	12	○	○				○		生産林
3096	イ	18	0	12	○	○				○		生産林
3096	イ	19	0	12	○	○				○		生産林
3096	イ	19	0	11	○	○				○		生産林
3096	イ	20	0	12	○	○				○		生産林
3096	イ	21	0	11	○	○				○		生産林
3096	イ	22	0	12	○	○				○		生産林
3096	イ	23	0	12	○	○				○		生産林
3096	イ	23	0	11	○	○				○		生産林
3096	イ	24	0	12	○	○				○		生産林
3096	イ	24	1	12	○	○				○		生産林
3096	イ	25	0	11	○	○				○		生産林
3096	イ	26	0	11	○	○				○		生産林
3096	イ	26	0	12	○	○				○		生産林
3096	イ	27	0	11	○	○				○		生産林
3096	イ	28	0	11	○	○				○		生産林
3096	イ	29	0	12	○	○				○		生産林
3096	イ	30	0	12	○	○				○		生産林
3096	イ	30	2	11	○	○				○		生産林
3096	イ	30	2	12	○	○				○		生産林
3096	イ	31	0	11	○	○				○		生産林
3096	イ	32	0	12	○	○				○		生産林
3096	イ	33	0	12	○	○				○		環境林(保全2)
3096	イ	34	0	11	○	○				○		生産林
3096	イ	34	0	12	○	○				○		生産林
3096	イ	34	1	12	○	○				○		生産林
3096	イ	35	0	11	○	○				○		環境林(保全2)
3096	イ	35	0	12	○	○				○		環境林(保全2)
3096	イ	36	0	11	○	○				○		環境林(保全2)
3096	イ	36	0	12	○	○				○		環境林(保全2)
3096	イ	36	0	13	○	○				○		環境林(保全2)
3096	イ	37	0	22	○	○				○		環境林(保全1)
3096	イ	37	0	12	○	○				○		環境林(保全2)
3096	イ	37	1	12	○	○				○		生産林
3096	イ	38	0	13	○	○				○		環境林(保全2)
3096	イ	39	0	12	○	○				○		環境林(保全2)
3096	イ	40	0	22	○	○				○		環境林(保全1)
3096	イ	41	0	11	○	○				○		環境林(保全2)
3096	イ	41	0	12	○	○				○		環境林(保全2)
3096	イ	42	0	22	○	○				○		環境林(保全1)
3096	イ	43	0	11	○	○				○		環境林(保全2)
3096	イ	44	0	22	○	○				○		環境林(保全1)
3096	イ	45	0	11	○	○				○		環境林(保全2)
3096	イ	45	0	12	○	○				○		環境林(保全2)
3096	イ	46	0	22	○	○				○		環境林(保全1)
3096	イ	47	0	12	○	○				○		環境林(保全2)
3096	イ	48	0	11	○	○				○		環境林(保全2)
3096	イ	49	0	12	○	○				○		生産林
3096	イ	50	0	22	○	○				○		環境林(保全1)
3096	イ	51	0	22	○	○				○		環境林(保全1)
3096	イ	51	0	11	○	○				○		生産林
3096	イ	52	0	11	○	○				○		生産林
3096	イ	53	0	12	○	○				○		生産林
3096	イ	54	0	11	○	○				○		生産林
3096	イ	54	1	12	○	○				○		生産林

機能別一覧表

林班	準 林 班	番 号	枝 番	樹 種	水源涵養 維持増進森林	山地災害防止 土壌保全機能森 林	快適環境形成機 能 維持増進森林	保健機能 維持増進森林	木材生産機能 維持増進森林	伐期の延長を 推進すべき森林	長伐期を 推進すべき森林	三重県型森林 区分
										標準伐期齡+10年	標準伐期齡×2	
3096	イ	54	2	12	○	○				○		生産林
3096	イ	55	0	11	○	○				○		生産林
3096	イ	56	0	11	○	○				○		生産林
3096	イ	56	0	12	○	○				○		生産林
3097	ア	1	0	11	○	○				○		生産林
3097	ア	2	0	11	○	○				○		生産林
3097	ア	3	0	11	○	○				○		生産林
3097	ア	3	0	12	○	○				○		生産林
3097	ア	4	0	11	○	○				○		生産林
3097	ア	4	0	12	○	○				○		生産林
3097	ア	5	0	12	○	○				○		生産林
3097	ア	5	0	11	○	○				○		生産林
3097	ア	6	0	11	○	○				○		生産林
3097	ア	6	0	12	○	○				○		生産林
3097	ア	7	0	11	○	○				○		生産林
3097	ア	7	0	12	○	○				○		生産林
3097	ア	8	0	22	○	○				○		環境林(保全1)
3097	ア	9	0	11	○	○				○		生産林
3097	ア	10	0	22	○	○				○		環境林(保全1)
3097	ア	11	0	11	○	○				○		環境林(保全2)
3097	ア	11	1	22	○	○				○		環境林(保全1)
3097	ア	12	0	11	○	○				○		環境林(保全2)
3097	ア	12	0	12	○	○				○		環境林(保全2)
3097	ア	13	0	11	○	○				○		環境林(保全2)
3097	ア	14	0	22	○	○				○		環境林(保全2)
3097	ア	15	0	22	○	○				○		環境林(保全1)
3097	ア	16	0	12	○	○				○		環境林(保全2)
3097	ア	17	0	11	○	○				○		生産林
3097	ア	18	0	12	○	○				○		生産林
3097	ア	18	0	11	○	○				○		生産林
3097	ア	19	0	12	○	○				○		生産林
3097	ア	20	0	12	○	○				○		生産林
3097	ア	21	0	11	○	○				○		生産林
3097	ア	21	0	12	○	○				○		生産林
3097	ア	22	0	11	○	○				○		生産林
3097	ア	22	1	11	○	○				○		生産林
3097	ア	23	0	11	○	○				○		生産林
3097	ア	23	1	12	○	○				○		生産林
3097	ア	24	0	12	○	○				○		生産林
3097	ア	24	0	12	○	○				○		生産林
3097	ア	25	0	12	○	○				○		生産林
3097	ア	26	0	11	○	○				○		生産林
3097	ア	27	0	12	○	○				○		生産林
3097	ア	28	0	11	○	○				○		生産林
3097	ア	29	0	12	○	○				○		生産林
3097	ア	30	0	22	○	○				○		環境林(保全1)
3097	ア	31	0	12	○	○				○		生産林
3097	ア	32	0	11	○	○				○		生産林
3097	ア	32	0	12	○	○				○		生産林
3097	ア	33	0	12	○	○				○		生産林
3097	イ	1	0	22	○	○				○		環境林(保全1)
3097	イ	2	0	11	○	○				○		生産林
3097	イ	3	0	12	○	○				○		生産林
3097	イ	4	0	12	○	○				○		生産林
3097	イ	5	0	12	○	○				○		生産林
3097	イ	6	0	11	○	○				○		生産林
3097	イ	7	0	12	○	○				○		生産林
3097	イ	7	1	12	○	○				○		生産林
3097	イ	8	0	12	○	○				○		生産林
3097	イ	9	0	22	○	○				○		環境林(保全1)
3097	イ	10	0	12	○	○				○		生産林
3097	イ	11	0	11	○	○				○		生産林
3097	イ	12	0	12	○	○				○		生産林
3097	イ	13	0	12	○	○				○		生産林
3097	イ	14	0	11	○	○				○		生産林
3097	イ	15	0	11	○	○				○		生産林
3097	イ	16	0	11	○	○				○		生産林
3097	イ	17	0	11	○	○				○		生産林
3097	イ	17	0	12	○	○				○		生産林

機能別一覧表

林班	準林班	番号	枝番	樹種	水源涵養 維持増進森林	山地災害防止 土壌保全機能森 林	快適環境形成機 能 維持増進森林	保健機能 維持増進森林	木材生産機能 維持増進森林	伐期の延長を 推進すべき森林 標準伐期齡+10年	長伐期を 推進すべき森林 標準伐期齡×2	三重県型森林 区分
3097	イ	18	0	12	○	○				○		生産林
3097	イ	18	0	22	○	○				○		環境林(保全1)