

令和3年度
保健所年報
(令和2年度実績)

三重県尾鷲保健所

三重県尾鷲市坂場西町1-1
電話 (0597) 23-3446
FAX (0597) 23-3449

＜目 次＞

概 要

| | |
|----------------------|---|
| 1. 管内の概況 | |
| （1）概況 | 1 |
| （2）管内の略図、位置図及び案内図 | 1 |
| （3）組織体制及び業務内容 | 2 |
| （4）職種別職員数 | 2 |
| 2. 管内概要 | |
| （1）市町別面積、世帯数、人口、人口密度 | 3 |
| （2）人口推移 | 3 |
| （3）人口の年齢構成割合と諸指標 | 4 |

総務企画課

| | |
|------------------------|----|
| 1. 人口動態 | |
| （1）管内人口動態件数及び率の推移 | 5 |
| （2）人口動態総覧（実数、率）市町別 | 6 |
| （3）主要死因別死亡数及び死亡率 | 8 |
| （4）悪性新生物部位別死亡者数 | 13 |
| 2. 医療関係者の免許申請状況 | 14 |
| 3. 医務 | |
| （1）医療関係施設数 | 15 |
| （2）病床数 | 15 |
| （3）医療関係従事者数 | 15 |

健康増進課

| | |
|------------------------------------|----|
| 1. 感染症予防 | |
| （1）感染症発生状況 | 16 |
| （2）行政検査等実施状況 | 16 |
| （3）感染症発生動向調査事業（感染症サーベイランス） | 16 |
| （4）感染症危機管理ネットワーク | 17 |
| 2. 新型コロナウイルス（COVID-19）感染症対応 | |
| （1）患者発生状況 | 17 |
| （2）行政検査実施状況 | 17 |
| （3）感染症診査協議会診査状況 | 17 |
| （4）各相談・対応状況 | 18 |
| 3. 結核対策 | |
| （1）結核患者登録状況 | 18 |
| （2）管理・接触者健診実施状況 | 19 |
| （3）感染症診査協議会診査状況 | 19 |
| （4）定期結核健康診断・予防接種実施状況 | 20 |
| （5）住民結核検診受診状況の推移 | 20 |
| （6）結核対策特別促進事業 | 20 |
| 4. 特定感染症等対策 | |
| （1）エイズ相談及び検査状況 | 21 |
| （2）エイズ予防啓発活動 | 21 |

健康増進課
(続き)

| | |
|--------------------------------|----|
| (3) 肝炎ウイルス医療機関委託検査事業 | 22 |
| (4) 肝炎ウイルス陽性者フォローアップ事業 | 22 |
| (5) 風疹抗体検査事業 | 22 |
| 5. 看護学生の実習指導 | 22 |
| 6. 保健師活動状況 | |
| (1) 保健師配置状況 | 22 |
| (2) 人材育成 | 22 |
| 7. 健康づくり | |
| (1) 健康づくり総合推進事業 | 24 |
| 8. 保健栄養指導 | |
| (1) 健康食育推進事業 | 25 |
| (2) 栄養施行事務事業 | 26 |
| 9. 自殺対策緊急強化事業 | |
| (1) 尾鷲地域自殺対策ネットワーク会議の開催 | 28 |
| (2) 啓発活動 | 28 |
| (3) こころの健康相談 | 29 |
| 10. 難病対策 | |
| (1) 難病在宅ケア事業 | 29 |
| (2) 難病対策治療研究事業 | 30 |
| 11. 原子爆弾被爆者対策事業 | |
| (1) 健康手帳交付、健康診断受診状況 | 38 |
| (2) がん検診受診状況 | 38 |
| (3) 各種手当等受給状況 | 38 |
| 12. 精神障がい者保健福祉 | |
| (1) 精神保健福祉措置業務の状況 | 39 |
| (2) 措置入院件数の推移 | 39 |
| (3) 自立支援医療費(精神通院医療)公費負担患者票交付状況 | 39 |
| (4) 精神障がい者保健福祉手帳交付状況 | 39 |
| 13. 精神障がい者地域生活推進事業 | |
| (1) 尾鷲地域精神保健福祉危機対応ネットワーク連絡会 | 40 |
| (2) ケア会議 | 40 |
| (3) 精神保健福祉研修会 | 40 |
| (4) 精神科医師によるこころの健康相談 | 40 |
| (5) 情報共有会 | 41 |
| (6) 相談指導 | 41 |
| (7) 医療観察法ケア会議 | 41 |
| (8) 紀北地域協議会 こころ部会 | 41 |
| (9) 啓発活動 | 41 |
| 14. 特定不妊治療費助成事業 | |
| (1) 特定不妊治療費助成事業 | 42 |
| 15. 母子保健対策事業 | |

衛生指導課

| | |
|-------------------------------|----|
| (1) 健やか親子支援事業 | 42 |
| (2) 小児慢性特定疾病医療費助成 | 43 |
| 1. 食品衛生 | |
| (1) 食品関係営業施設数 | 44 |
| (2) 食品衛生法の監視状況 | 45 |
| (3) 食品衛生啓発活動 | 45 |
| (4) 食品等の収去試験結果 | 46 |
| (5) 食中毒の発生件数と患者数の状況 | 46 |
| (6) 食品苦情対応（処分）等の件数 | 46 |
| (7) 講習会等開催回数及び参加人数 | 46 |
| (8) 製菓衛生師試験受験者及び合格者数 | 46 |
| 2. 生活衛生 | |
| (1) 生活衛生関係営業施設の監視数と実施率 | 47 |
| (2) 理容・美容衛生講習会 | 47 |
| (3) レジオネラ対策衛生講習会 | 47 |
| 3. 薬事 | |
| (1) 薬事関係営業施設数及び監視指導状況 | 48 |
| (2) 麻薬及び向精神薬取締法等関係施設の監視状況 | 48 |
| 4. 献血推進 | |
| (1) 献血者数 | 48 |
| (2) キャンペーンの実施 | 48 |
| (3) 高校生等への啓発活動（ヤングミドナサポーター事業） | 48 |
| 5. 薬物乱用防止対策 | |
| (1) 「ダメ。ゼッタイ。」普及運動などの普及・啓発状況 | 49 |
| (2) 自生する大麻・けしについての情報提供の状況 | 49 |
| 6. 動物愛護 | |
| (1) 苦情・問い合わせ | 49 |
| (2) 犬の抑留、返還、処分 | 49 |
| (3) 猫の収容、処分 | 49 |
| (4) 特定動物飼養許可申請 | 50 |
| (5) 第一種動物取扱業許可申請 | 50 |
| (6) 第二種動物取扱業届出 | 50 |
| 7. 骨髄バンク | |
| (1) ドナー登録受付数 | 50 |

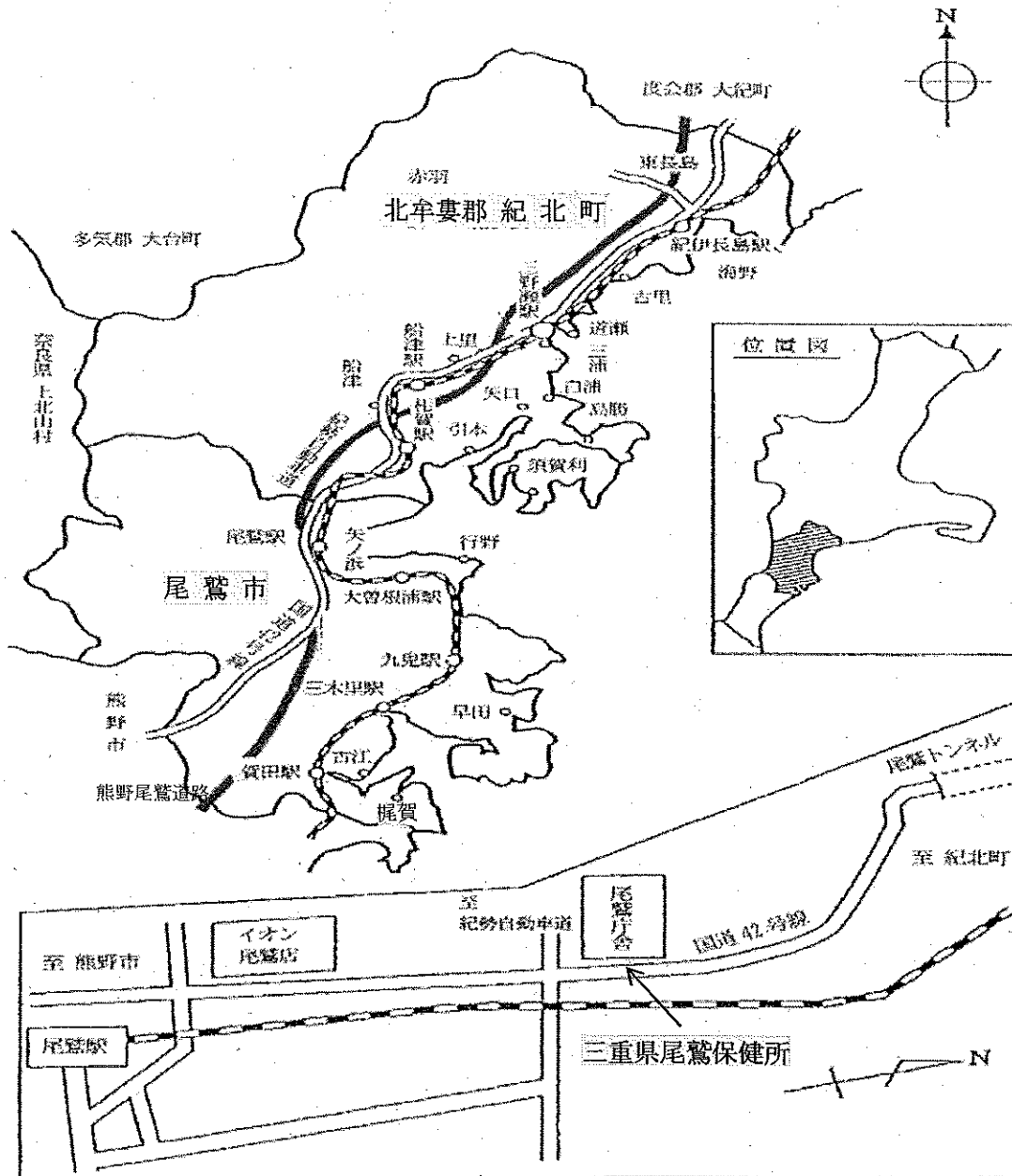
概要

1. 管内の概況

(1) 概況

当所は、三重県の南部に位置する尾鷲市、北牟婁郡紀北町の1市1町を管轄する保健所である。地理的には、東は熊野灘に面し、西は紀伊山地が迫って耕地が少なく、南北に細長い地域である。各市町とも漁村が点在しており、林業及び漁業が中心的産業である。人口構成では、高齢者人口割合(65歳以上の割合)が45.4%と県全体の29.9%に比較して高い(令和2年度)。なお、当所からの車での所要時間は北の紀北町三戸へは約1時間、南の尾鷲市梶賀町へは約45分である。

(2) 管内の略図、位置図及び案内図



(3) 組織体制及び業務内容（令和3年度体制）



(4) 職種別職員数

| 一般事務 | 医師 | 獣医師 | 薬剤師 | 管理栄養士 | 放射線技師 | 臨床検査技師 | 保健師 | 合計 |
|------|----|-----|-----|-------|-------|--------|-----|----|
| 4 | 1 | 2 | 1 | 1 | 1 | 1 | 2 | 13 |

(人)

2. 管内概要

(1) 市町別面積、世帯数、人口、人口密度

令和2年10月1日現在

| | 面積 | 世帯数 | 人口 | 人口密度 |
|-------|-----------------|--------|--------|-------------------|
| | km ² | 戸 | 人 | 人/km ² |
| 管内(計) | 449.25 | 14,967 | 30,856 | 68.7 |
| 尾鷲市 | 192.71 | 8,153 | 16,252 | 84.3 |
| 紀北町 | 256.54 | 6,814 | 14,604 | 56.9 |

※管内(計)は当事務所において算出

出典：令和2年国勢調査 人口等基本集計(総務省)

(2) 人口推移

令和2年10月1日現在

| 年 | 実数 | | | 数 | |
|-----|--------|--------|--------|-----------|-------------|
| | 尾鷲市 | 紀北町 | 管内(計) | 三重県 | 全国 |
| H17 | 22,103 | 19,963 | 42,066 | 1,866,963 | 127,767,994 |
| 18 | 21,685 | 19,507 | 41,192 | 1,867,696 | 127,769,510 |
| 19 | 21,316 | 19,131 | 40,447 | 1,869,307 | 127,770,794 |
| 20 | 20,921 | 18,769 | 39,690 | 1,869,669 | 127,692,273 |
| 21 | 20,499 | 18,497 | 38,996 | 1,862,575 | 127,509,567 |
| 22 | 20,033 | 18,611 | 38,644 | 1,854,724 | 128,057,352 |
| 23 | 19,654 | 18,276 | 37,930 | 1,848,107 | 127,798,704 |
| 24 | 19,130 | 17,858 | 36,988 | 1,838,611 | 127,515,133 |
| 25 | 18,737 | 17,458 | 36,195 | 1,829,063 | 127,297,686 |
| 26 | 18,355 | 17,012 | 35,367 | 1,820,491 | 127,082,819 |
| 27 | 18,009 | 16,338 | 34,347 | 1,815,865 | 127,094,745 |
| 28 | 17,610 | 15,921 | 33,531 | 1,807,611 | 126,932,772 |
| 29 | 17,237 | 15,566 | 32,803 | 1,798,886 | 126,706,210 |
| 30 | 16,767 | 15,217 | 31,984 | 1,790,376 | 126,443,180 |
| R元 | 16,442 | 14,846 | 31,288 | 1,779,770 | 126,166,948 |
| 2 | 16,252 | 14,604 | 30,856 | 1,770,254 | 126,146,099 |

※H17、H22、H27、R2は国勢調査年

※管内(計)は当事務所において算出

出典(国勢調査年)

国勢調査結果(総務省)(各年10月1日現在)

(国勢調査年以外)

【全国】人口推計(総務省)(各年10月1日現在)

【市町、管内、三重県】三重の人口-三重県月別人口調査結果-(三重県戦略企画部統計課)

(各年10月1日現在)

(3) 人口の年齢構成割合と諸指標

令和2年10月1日現在

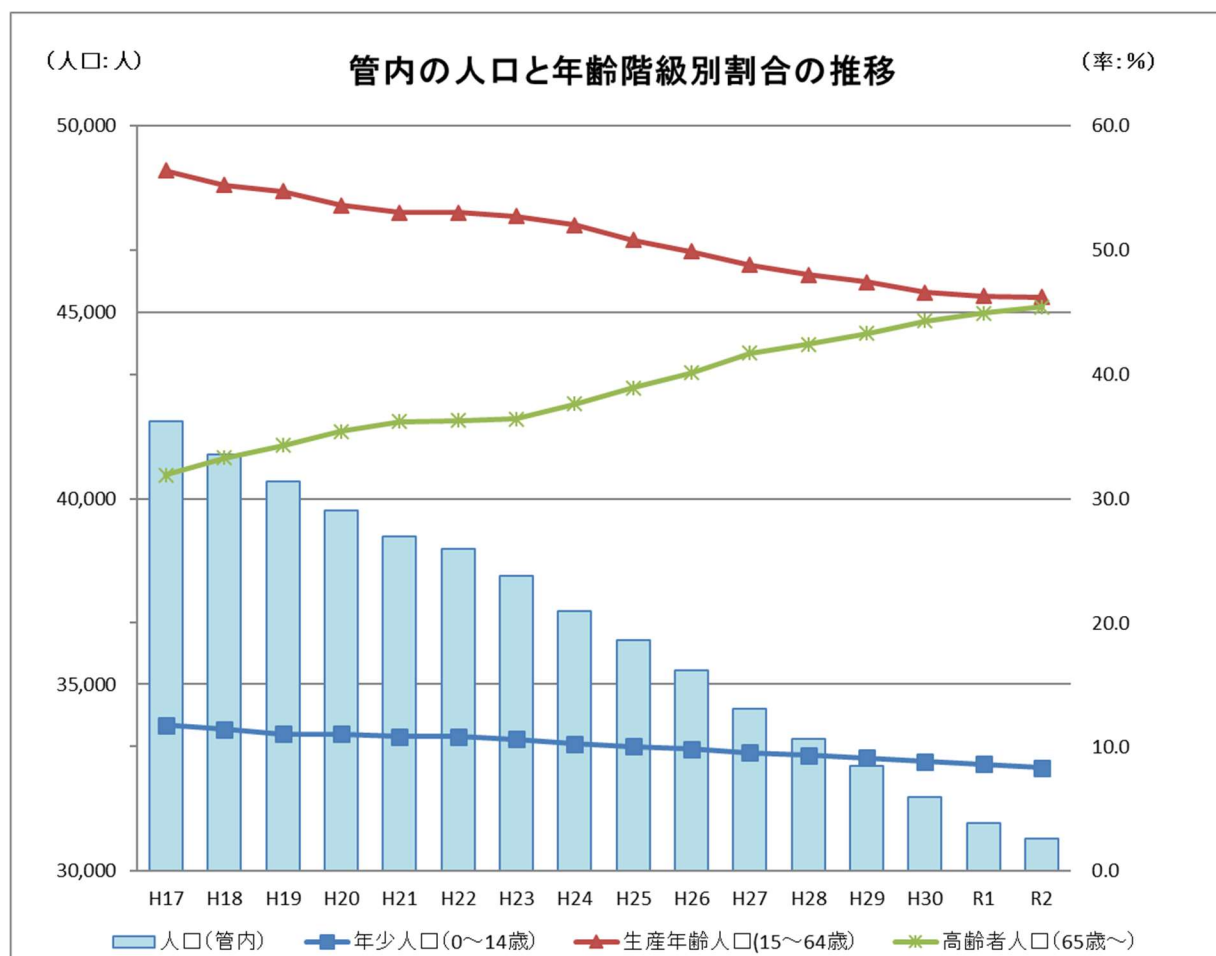
| | 年齢階級別割合 (%) | | | 年少人口 指 数 | 高齢者人口 指 数 | 従属人口 指 数 | 高齢化 指 数 |
|-------|-------------|--------|-------|-------------|--------------|-------------|------------|
| | 0～14歳 | 15～64歳 | 65歳以上 | | | | |
| 管内(計) | 8.3 | 46.2 | 45.4 | 18.0 | 98.3 | 116.3 | 545.1 |
| 尾鷲市 | 8.7 | 46.4 | 44.9 | 18.7 | 96.9 | 115.5 | 519.1 |
| 紀北町 | 8.0 | 46.0 | 46.0 | 17.3 | 99.9 | 117.2 | 576.5 |
| 三重県 | 12.1 | 58.0 | 29.9 | 20.8 | 51.5 | 72.3 | 248.2 |
| 全 国 | 11.9 | 59.5 | 28.6 | 20.0 | 48.0 | 68.0 | 239.7 |

※四捨五入により構成比の合計が100%とならない場合があります。

※管内(計)及び各指数は当事務所において算出

出典：令和2年国勢調査 人口等基本集計(不詳補完結果)

$$\left[\begin{array}{l}
 \text{年少人口指数} = \text{年少人口(0～14歳)} / \text{生産年齢人口(15～64歳)} \times 100 \\
 \text{高齢者人口指数} = \text{高齢者人口(65歳以上)} / \text{生産年齢人口} \times 100 \\
 \text{従属人口指数} = \text{年少人口+高齢者人口} / \text{生産年齢人口} \times 100 \\
 \text{高齢化指数} = \text{高齢者人口} / \text{年少人口} \times 100
 \end{array} \right.$$



総務企画課

1. 人口動態

この統計は、統計法に基づく基幹統計調査として「戸籍法」及び「死産の届出に関する規定」により届けられた出生・死亡・婚姻・離婚及び死産の届出書から、「人口動態調査令」に基づき、市町長が作成した各調査票をとりまとめるうえ、分類、集計したものである。人口動態統計はこの調査票を基に人口の動的事象を統計的に把握したものであるが、保健衛生、医療対策面はもとより、行政施策の基礎資料として、広範囲に活用される基本的な統計である。

○人口動態総覧

(1) 管内人口動態件数及び率の推移

| 種類 年次 | 人口 | 高齢化 指数 | 出生 | | 死亡 | | 乳児死亡 | | 死産 | | 婚姻 | | 離婚 | |
|----------|--------|-----------|-----|-----|-----|------|------|-----|----|------|-----|-----|----|-----|
| | | | 実数 | 率 | 実数 | 率 | 実数 | 率 | 実数 | 率 | 実数 | 率 | 実数 | 率 |
| H17 | 42,066 | 273.1 | 252 | 6.0 | 622 | 14.8 | - | - | 6 | 23.3 | 193 | 4.6 | 85 | 2.0 |
| H18 | 41,192 | 292.1 | 252 | 6.1 | 600 | 14.6 | 1 | 4 | 7 | 27.0 | 168 | 4.1 | 68 | 1.7 |
| H19 | 40,447 | 292.1 | 240 | 5.9 | 597 | 14.8 | - | - | 6 | 24.4 | 145 | 3.6 | 61 | 1.5 |
| H20 | 39,690 | 323.0 | 233 | 5.9 | 618 | 15.6 | - | - | 6 | 25.1 | 128 | 3.2 | 57 | 1.4 |
| H21 | 38,996 | 335.8 | 193 | 4.9 | 645 | 16.5 | - | - | 5 | 25.3 | 149 | 3.8 | 73 | 1.9 |
| H22 | 38,644 | 336.8 | 209 | 5.4 | 612 | 15.8 | - | - | 3 | 14.2 | 129 | 3.3 | 83 | 2.1 |
| H23 | 37,930 | 343.3 | 226 | 6.0 | 712 | 18.8 | 1 | 4.4 | 5 | 21.6 | 108 | 2.8 | 58 | 1.5 |
| H24 | 36,988 | 367.7 | 163 | 4.4 | 686 | 18.5 | 1 | 6.1 | 7 | 41.2 | 112 | 3.0 | 48 | 1.3 |
| H25 | 36,195 | 387.0 | 188 | 5.2 | 631 | 17.4 | 1 | 5.3 | 6 | 30.9 | 116 | 3.2 | 67 | 1.9 |
| H26 | 35,367 | 411.7 | 168 | 4.8 | 646 | 18.3 | - | - | 7 | 40.0 | 114 | 3.2 | 53 | 1.5 |
| H27 | 34,347 | 437.0 | 159 | 4.6 | 718 | 20.9 | - | - | 4 | 24.5 | 114 | 3.3 | 60 | 1.7 |
| H28 | 33,531 | 455.7 | 159 | 4.7 | 623 | 18.6 | - | - | 1 | 6.3 | 88 | 2.6 | 46 | 1.4 |
| H29 | 32,803 | 478.4 | 138 | 4.2 | 640 | 19.5 | - | - | 1 | 7.2 | 114 | 3.5 | 44 | 1.3 |
| H30 | 31,984 | 503.2 | 133 | 4.2 | 618 | 19.3 | - | - | 2 | 14.8 | 99 | 3.1 | 48 | 1.5 |
| R元 | 31,288 | 522.9 | 117 | 3.7 | 609 | 19.5 | - | - | 1 | 8.5 | 92 | 2.9 | 54 | 1.7 |
| R2 | 30,856 | 545.1 | 104 | 3.4 | 650 | 21.1 | 1 | 9.6 | 2 | 18.9 | 89 | 2.9 | 46 | 1.5 |

※各数値及び比率は当事務所において算出

出典 人口：令和2年国勢調査 人口等基本集計（総務省）

高齢化指数～離婚率：「人口動態調査結果」（厚生労働省）

- ・出生率、死亡率、婚姻率、離婚率：人口1000人対
- ・乳児死亡率：出生1000人対
- ・死産率：出産（出生+死産）1000人対

(2)人口動態総覧（実数、率）市町別

令和2年確定数

| 区分 市町 (県・全国) | 人口 | 出生 | | | | 低体重児 (再掲) | 死亡 | | | | 自然増加 | | 婚姻 | | 離婚 | |
|--------------------|-------------|---------|---------|---------|-----|--------------|-----------|---------|---------|------|----------|-------|---------|-----|---------|-----|
| | | 総数 | 男 | 女 | 率 | 総数 | 総数 | 男 | 女 | 率 | 総数 | 率 | 総数 | 率 | 総数 | 率 |
| 管内(計) | 30,856 | 104 | 54 | 50 | 3.4 | 8 | 650 | 336 | 314 | 21.1 | -546 | -17.7 | 89 | 2.9 | 46 | 1.5 |
| 尾鷲市 | 16,252 | 64 | 35 | 29 | 3.9 | 5 | 307 | 157 | 150 | 18.9 | -243 | -15.0 | 61 | 3.8 | 27 | 1.7 |
| 紀北町 | 14,604 | 40 | 19 | 21 | 2.7 | 3 | 343 | 179 | 164 | 23.5 | -303 | -20.7 | 28 | 1.9 | 19 | 1.3 |
| 三重県 | 1,770,254 | 11,141 | 5,809 | 5,332 | 6.3 | 971 | 20,716 | 10,502 | 10,214 | 11.7 | -9,575 | -5.4 | 6,855 | 3.9 | 2,759 | 1.6 |
| 全国 | 126,146,099 | 840,835 | 430,713 | 410,122 | 6.7 | 77,539 | 1,372,755 | 706,834 | 665,921 | 10.9 | -531,920 | -4.2 | 525,507 | 4.2 | 193,253 | 1.5 |

| 区分 市町 (県・全国) | 乳児死亡(再掲) | | | | 新生児死亡(再掲) | | | | 死産 | | 周産期死亡(再掲) | | | |
|--------------------|----------|-----|-----|------|-----------|-----|-----|------|--------|------|-----------|------------------|-----------|------|
| | 総数 | 男 | 女 | 率 | 総数 | 男 | 女 | 率 | 総数 | 率 | 総数 | 妊娠満 22週以 後 | 早期 新生児 | 率 |
| 管内(計) | 1 | | | 9.6 | 1 | | | 9.6 | 2 | 18.9 | 1 | 0 | 1 | 9.6 |
| 尾鷲市 | 0 | | | 0.0 | 0 | | | 0.0 | 1 | 15.4 | 0 | 0 | 0 | 0.0 |
| 紀北町 | 1 | | | 25.0 | 1 | | | 25.0 | 1 | 24.4 | 1 | 0 | 1 | 25.0 |
| 三重県 | 27 | 14 | 13 | 2.4 | 14 | 9 | 5 | 1.3 | 211 | 18.6 | 32 | 23 | 9 | 2.9 |
| 全国 | 1,512 | 800 | 712 | 1.8 | 704 | 363 | 341 | 0.8 | 17,278 | 20.1 | 2,664 | 2,112 | 552 | 3.2 |

出典：令和2年度国勢調査（人口等基本集計）、人口動態調査（2020年）

注）自然増加総数及び率は、当事務所算出。

・新生児死亡率＝新生児死亡数／出生数 × 1,000

（他の率は前掲のとおり）

・周産期死亡率＝（妊娠満22週以後の死産数＋早期新生児死亡数）／（妊娠満22週以後の死産数＋出生数）× 1,000

图1. 出生率年次推移

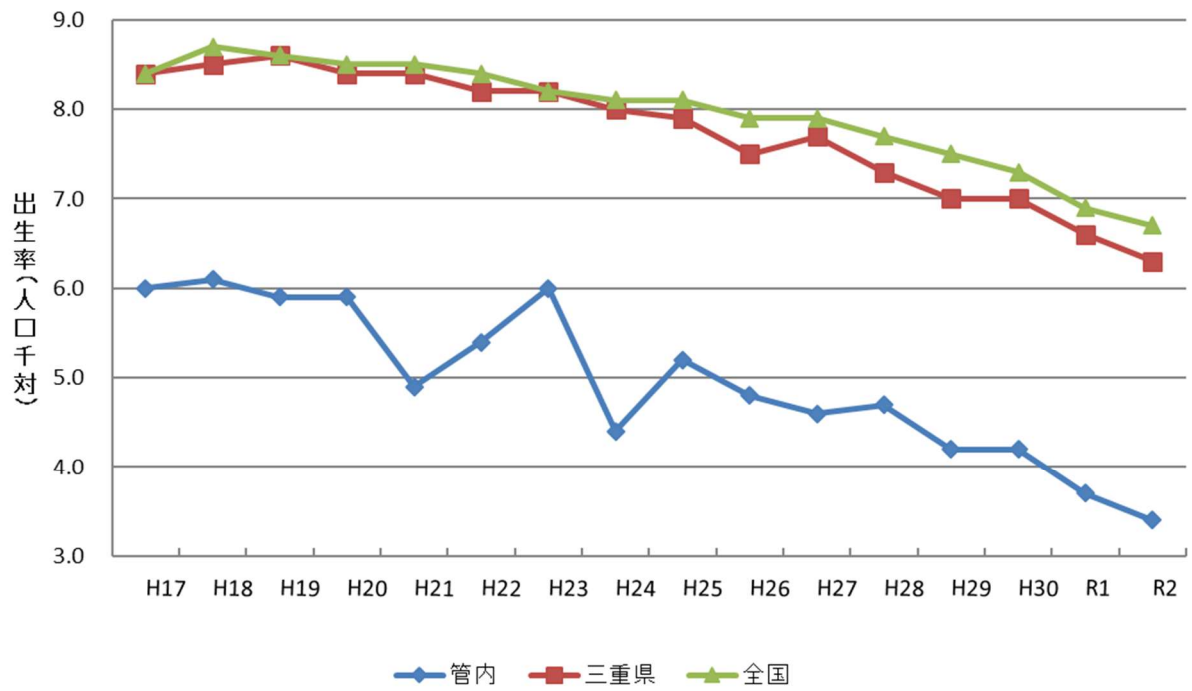
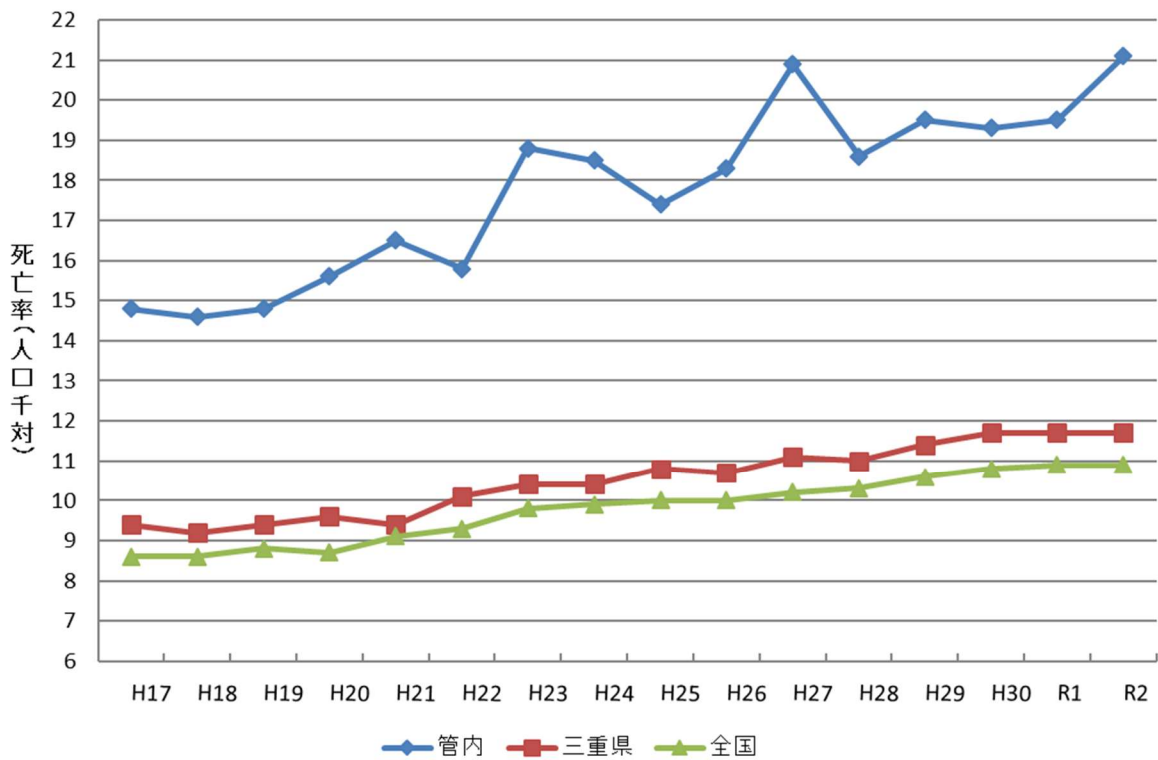


图2. 死亡率年次推移



(3) 主要死因別死亡数及び死亡率（人口10万人対）

令和2年確定数（No.1）

| 選択死因 市町名 | 区分 | 総数 | | | 悪性新生物 | | | 心疾患（高血圧性除く） | | | 脳血管疾患 | | |
|-------------|-----|-----------|---------|---------|---------|---------|---------|-------------|--------|---------|---------|--------|--------|
| | | 計 | 男 | 女 | 計 | 男 | 女 | 計 | 男 | 女 | 計 | 男 | 女 |
| 管内 | 死亡数 | 650 | 336 | 314 | 156 | 100 | 56 | 130 | 65 | 65 | 48 | 25 | 23 |
| | 率 | 2,106.6 | 2,346.4 | 1,898.9 | 505.6 | 698.3 | 338.7 | 421.3 | 453.9 | 393.1 | 155.6 | 174.6 | 139.1 |
| 尾鷲市 | 死亡数 | 307 | 157 | 150 | 85 | 54 | 31 | 56 | 28 | 28 | 15 | 6 | 9 |
| | 率 | 1,889.0 | 2,076.2 | 1,726.1 | 523.0 | 714.1 | 356.7 | 344.6 | 370.3 | 322.2 | 92.3 | 79.3 | 103.6 |
| 紀北町 | 死亡数 | 343 | 179 | 164 | 71 | 46 | 25 | 74 | 37 | 37 | 33 | 19 | 14 |
| | 率 | 2,348.7 | 2,648.7 | 2,090.2 | 486.2 | 680.7 | 318.6 | 506.7 | 547.5 | 471.6 | 226.0 | 281.1 | 178.4 |
| 三重県 | 死亡数 | 20,716 | 10,502 | 10,214 | 5,231 | 3,110 | 2,121 | 3,108 | 1,505 | 1,603 | 1,513 | 738 | 775 |
| | 率 | 1,170.2 | 1,214.8 | 1,127.6 | 295.5 | 359.8 | 234.2 | 175.6 | 174.1 | 177.0 | 85.5 | 85.4 | 85.6 |
| 全国 | 死亡数 | 1,372,755 | 706,834 | 665,921 | 378,385 | 220,989 | 157,396 | 205,596 | 99,304 | 106,292 | 102,978 | 50,390 | 52,588 |
| | 率 | 1,088.2 | 1,152.1 | 1,027.7 | 300.0 | 360.2 | 242.9 | 163.0 | 161.9 | 164.0 | 81.6 | 82.1 | 81.2 |

出典：人口動態調査（2020年）

(3) 主要死因別死亡数及び死亡率（人口10万人対）

令和2年確定数（No.2）

| 選択死因 市町名 | 区分 | 肺炎 | | | 慢性閉塞性肺疾患 | | | 肝疾患 | | | 腎不全 | | |
|-------------|-----|--------|--------|--------|----------|--------|-------|--------|--------|-------|--------|--------|--------|
| | | 計 | 男 | 女 | 計 | 男 | 女 | 計 | 男 | 女 | 計 | 男 | 女 |
| 管内 | 死亡数 | 30 | 19 | 11 | 10 | 8 | 2 | 3 | 3 | 0 | 8 | 6 | 2 |
| | 率 | 97.2 | 132.7 | 66.5 | 32.4 | 55.9 | 12.1 | 9.7 | 20.9 | 0.0 | 25.9 | 41.9 | 12.1 |
| 尾鷲市 | 死亡数 | 14 | 11 | 3 | 6 | 5 | 1 | 2 | 2 | 0 | 3 | 3 | 0 |
| | 率 | 86.1 | 145.5 | 34.5 | 36.9 | 66.1 | 11.5 | 12.3 | 26.4 | 0.0 | 18.5 | 39.7 | 0.0 |
| 紀北町 | 死亡数 | 16 | 8 | 8 | 4 | 3 | 1 | 1 | 1 | 0 | 5 | 3 | 2 |
| | 率 | 109.6 | 118.4 | 102.0 | 27.4 | 44.4 | 12.7 | 6.8 | 14.8 | 0.0 | 34.2 | 44.4 | 25.5 |
| 三重県 | 死亡数 | 1,101 | 638 | 463 | 268 | 239 | 29 | 202 | 132 | 70 | 453 | 247 | 206 |
| | 率 | 62.2 | 73.8 | 51.1 | 15.1 | 27.6 | 3.2 | 11.4 | 15.3 | 7.7 | 25.6 | 28.6 | 22.7 |
| 全国 | 死亡数 | 78,450 | 44,902 | 33,548 | 16,125 | 13,465 | 2,660 | 17,688 | 11,648 | 6,040 | 26,948 | 13,961 | 12,987 |
| | 率 | 62.2 | 73.2 | 51.8 | 12.8 | 21.9 | 4.1 | 14.0 | 19.0 | 9.3 | 21.4 | 22.8 | 20.0 |

出典：人口動態調査（2020年）

(3) 主要死因別死亡数及び死亡率（人口10万人対）

令和2年確定数（No.3）

| 選択死因 市町名 | 区分 | 老衰 | | | 不慮の事故 | | | 自殺 | | |
|-------------|-----|---------|--------|--------|--------|--------|--------|--------|--------|-------|
| | | 計 | 男 | 女 | 計 | 男 | 女 | 計 | 男 | 女 |
| 管内 | 死亡数 | 74 | 25 | 49 | 14 | 10 | 4 | 3 | 3 | 0 |
| | 率 | 239.8 | 174.6 | 296.3 | 45.4 | 69.8 | 24.2 | 9.7 | 20.9 | 0.0 |
| 尾鷲市 | 死亡数 | 34 | 12 | 22 | 6 | 4 | 2 | 3 | 3 | 0 |
| | 率 | 209.2 | 158.7 | 253.2 | 36.9 | 52.9 | 23.0 | 18.5 | 39.7 | 0.0 |
| 紀北町 | 死亡数 | 40 | 13 | 27 | 8 | 6 | 2 | 0 | 0 | 0 |
| | 率 | 273.9 | 192.4 | 344.1 | 54.8 | 88.8 | 25.5 | 0.0 | 0.0 | 0.0 |
| 三重県 | 死亡数 | 2,714 | 759 | 1,955 | 581 | 336 | 245 | 269 | 175 | 94 |
| | 率 | 153.3 | 87.8 | 215.8 | 32.8 | 38.9 | 27.0 | 15.2 | 20.2 | 10.4 |
| 全国 | 死亡数 | 132,440 | 35,779 | 96,661 | 38,133 | 21,944 | 16,189 | 20,243 | 13,588 | 6,655 |
| | 率 | 105.0 | 58.3 | 149.2 | 30.2 | 35.8 | 25.0 | 16.0 | 22.1 | 10.3 |

出典：人口動態調査（2020年）

図3. 主要死因(3大疾患)別死亡率の推移【管内】
(人口10万対)

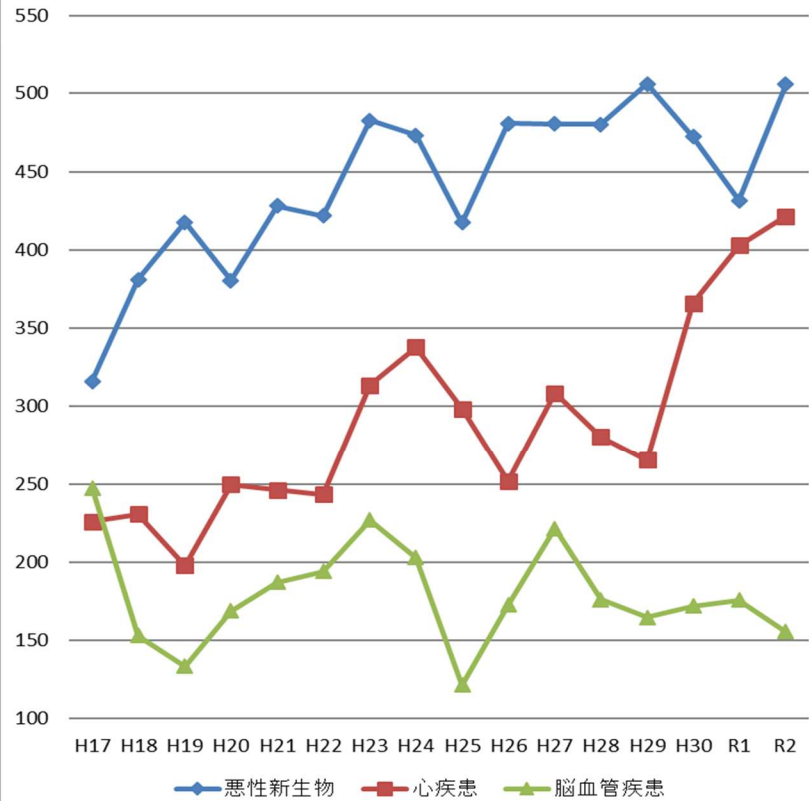


図4. 主要死因別死亡率【管内】

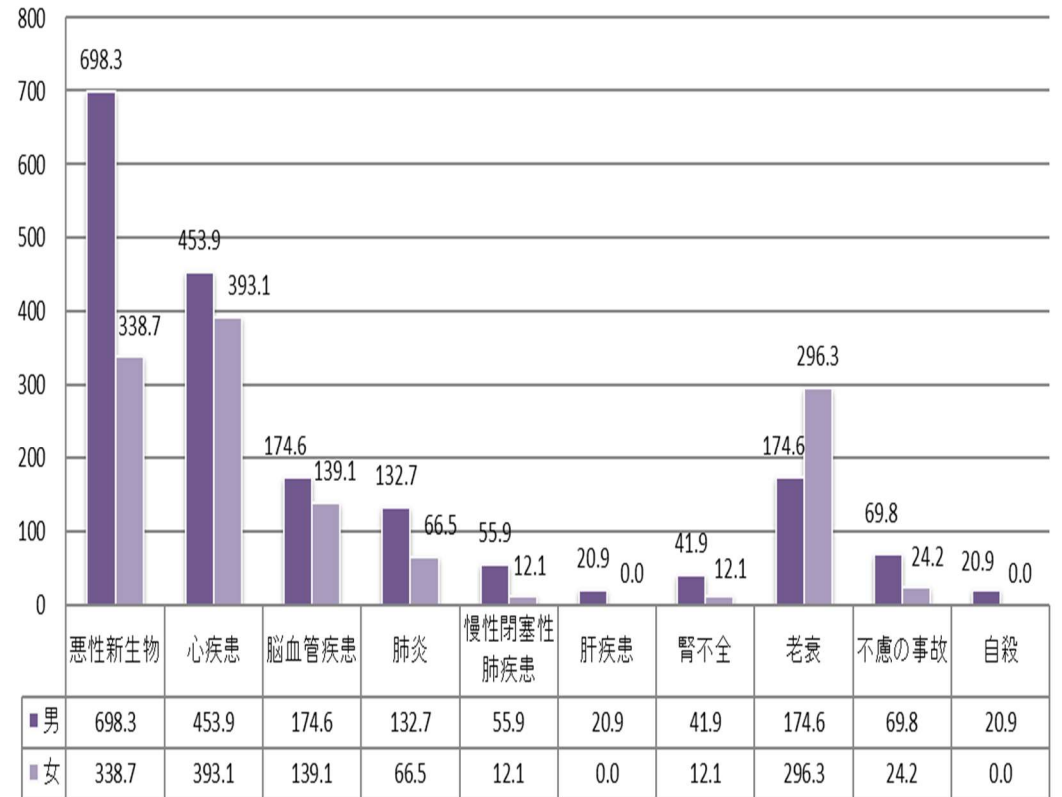


図4-1 主要死因別死亡率(尾鷲市)

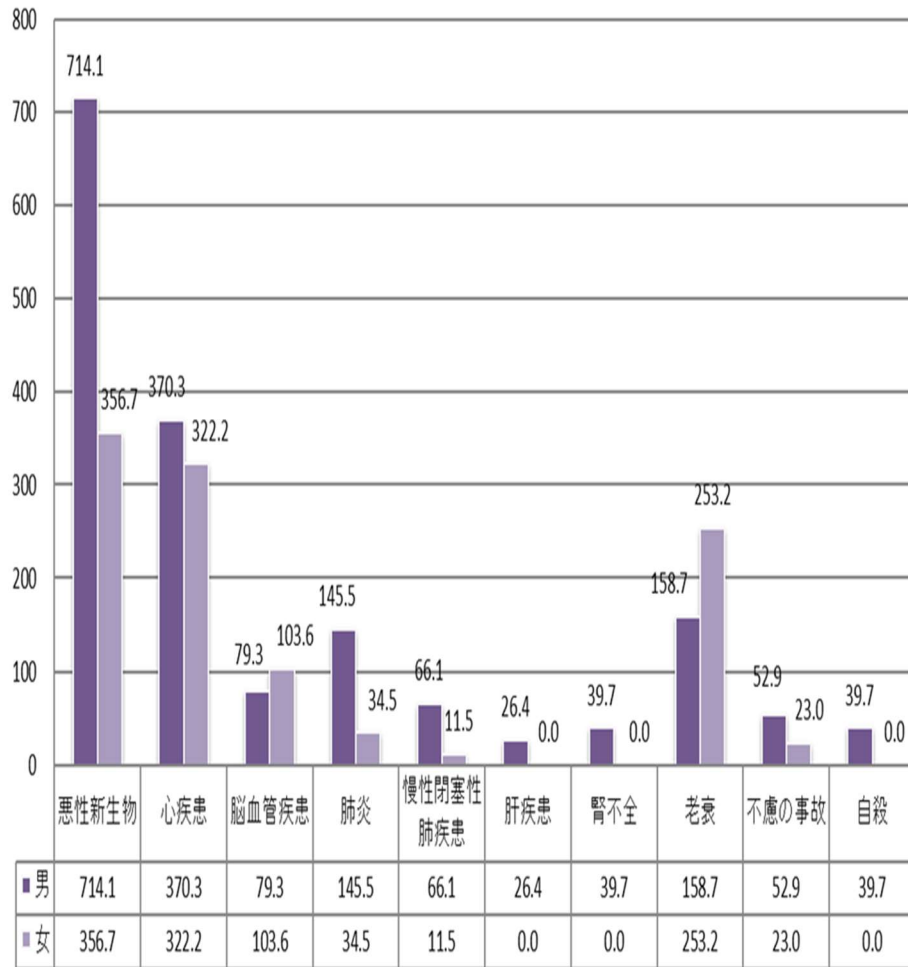
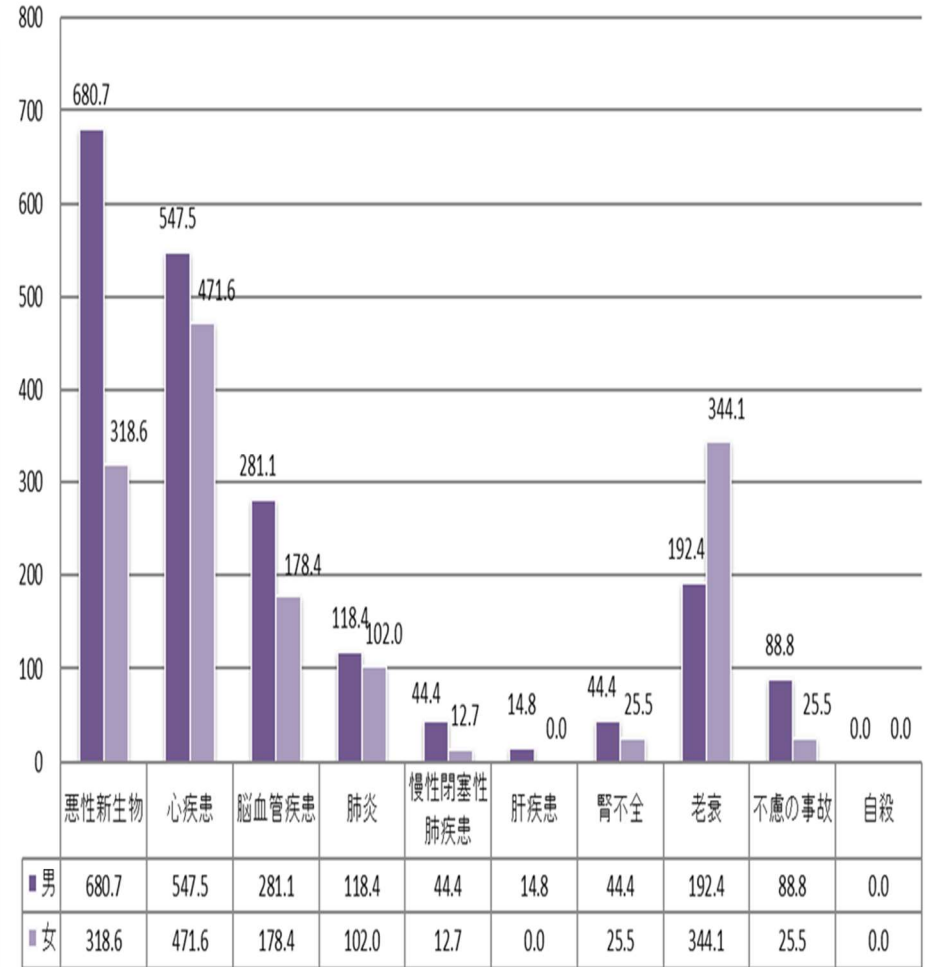


図4-2 主要死因別死亡率(紀北町)



(4) 悪性新生物部位別死亡者数

| 市町別 | 部位別 | 悪性新生物 総数 | 食道 | 胃 | 結腸 | 直腸S状 結腸移行部 及び直腸 | 肝及び 肝内胆管 | 胆のう及び その他の胆 道 | 膵 | 気管・気管 支及び肺 | 乳房 | 子宮 | 白血病 | その他 |
|-----|-----|-------------|----|----|----|-----------------------|-------------|---------------------|----|---------------|----|----|-----|-----|
| | | | 計 | 男 | 女 | 計 | 男 | 女 | 計 | 男 | 女 | 計 | 男 | 女 |
| 管内 | 計 | 156 | 2 | 19 | 14 | 9 | 10 | 2 | 16 | 33 | 6 | 1 | 3 | 41 |
| | 男 | 100 | 1 | 15 | 9 | 6 | 6 | 2 | 6 | 25 | 0 | 0 | 3 | 27 |
| | 女 | 56 | 1 | 4 | 5 | 3 | 4 | 0 | 10 | 8 | 6 | 1 | 0 | 14 |
| 尾鷲市 | 計 | 85 | 0 | 9 | 7 | 7 | 5 | 0 | 10 | 18 | 3 | 0 | 2 | 24 |
| | 男 | 54 | 0 | 7 | 5 | 6 | 2 | 0 | 4 | 14 | 0 | 0 | 2 | 14 |
| | 女 | 31 | 0 | 2 | 2 | 1 | 3 | 0 | 6 | 4 | 3 | 0 | 0 | 10 |
| 紀北町 | 計 | 71 | 2 | 10 | 7 | 2 | 5 | 2 | 6 | 15 | 3 | 1 | 1 | 17 |
| | 男 | 46 | 1 | 8 | 4 | 0 | 4 | 2 | 2 | 11 | 0 | 0 | 1 | 13 |
| | 女 | 25 | 1 | 2 | 3 | 2 | 1 | 0 | 4 | 4 | 3 | 1 | 0 | 4 |

出典：人口動態調査（2020年）

図5-1. 悪性新生物部位別死亡割合【管内】
(男100人)

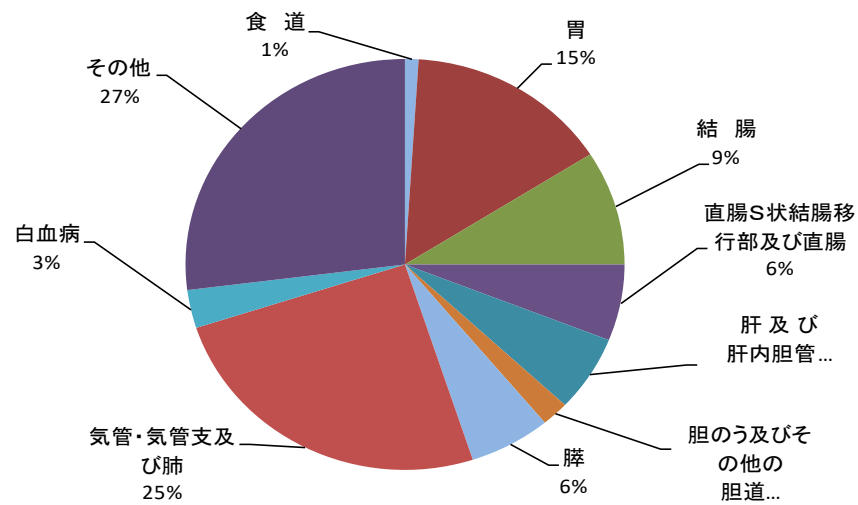
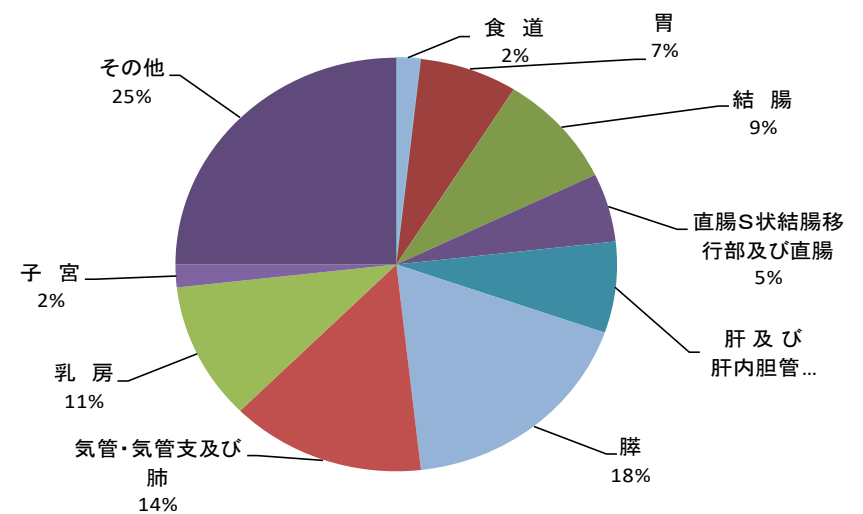


図5-2. 悪性新生物部位別死亡割合【管内】
(女56人)



2. 医療関係者の免許申請状況

令和2年度

| | 新規申請 | 書換申請 | 再交付申請 |
|---------|------|------|-------|
| 医師 | — | — | — |
| 歯科医師 | — | — | — |
| 薬剤師 | — | — | — |
| 保健師 | 2 | — | — |
| 助産師 | — | — | — |
| 看護師 | 16 | 6 | — |
| 臨床検査技師 | — | — | — |
| 診療放射線技師 | — | — | — |
| 衛生検査技師※ | | — | — |
| 理学療法士 | 2 | — | — |
| 作業療法士 | — | 1 | — |
| 准看護師 | 4 | — | 1 |
| 管理栄養士 | 3 | 1 | — |
| 栄養士 | 4 | 1 | — |

※衛生検査技師の新規申請は平成22年度末で終了

[みえ県民カビジョン・行動計画における政策体系]

○基本事業 12104 医療安全体制の確保

(主担当:保健衛生室 総務企画課)

医療の安全確保や医療に関する情報提供や相談対応、立入検査等を継続して実施します。

3. 医務

医療関係施設が、医療法等の医事衛生法規、その他関係法規に基づく基準に適合し、かつ、適正な管理、運営がなされることを目的に、立入検査、指導等を行っています。

(1) 医療関係施設数

| | 総 数 | 病 院 | 一般診療所 | | 歯科診療所 | 施術所 |
|--------|-----|-----|-------|-----|-------|-----|
| | | | 有 床 | 無 床 | | |
| 管内 (計) | 87 | 3 | 1 | 35 | 17 | 31 |
| 尾鷲市 | 48 | 1 | 1 | 20 | 9 | 17 |
| 紀北町 | 39 | 2 | - | 15 | 8 | 14 |

(2) 病床数

| | 総 数 | 尾鷲市 | 紀北町 |
|--------|--------------|-------------|--------------|
| 管内 (計) | 619 (385) | 263 (56) | 356 (329) |
| 病 院 | 611 (385) | 255 (56) | 356 (329) |
| 一般診療所 | 8 (-) | 8 (-) | 0 (-) |

※ () は療養型病床群 (内数)

(3) 医療関係従事者数

平成30年12月31日現在

| | 総 数 | 医 師 | 歯 科 医 師 | 薬 剤 師 | 保 健 師 | 助 産 師 | 看 護 師 | 准 看 護 婦 師 | 歯 科 衛 生 士 | 歯 科 技 工 士 | |
|------------|-------|-----|---------|-------|-------|-------|-------|-----------|-----------|-----------|---------|
| | | | | | | | | | | | 管 内 (計) |
| 尾 鷲 市 | 322 | 31 | 9 | 6 | 11 | 7 | 161 | 88 | 8 | 1 | |
| 紀 北 町 | 239 | 20 | 10 | 5 | 9 | - | 75 | 100 | 14 | 6 | |
| 人口 10万対 | 管 内 | - | 156.2 | 58.2 | 33.7 | 61.3 | 21.4 | 723.0 | 576.0 | 67.4 | 21.4 |
| | 三 重 県 | - | 223.4 | 64.7 | 41.8 | 40.9 | 24.8 | 945.3 | 270.2 | 113.3 | 28.8 |
| | 全 国 | - | 246.7 | 80.5 | 47.4 | 41.9 | 29.2 | 963.8 | 240.8 | 104.9 | 27.3 |

出典：医師、歯科医師、薬剤師数（人口10万対含む）：平成30年医師・歯科医師・薬剤師調査より

その他の医療従事者数：平成30年医療従事者届（県集計）より

その他の医療従事者数（人口10万人対）：【三重県、全国】平成30年度衛生行政報告例より

【管内】管内（計）/市町別推計人口（平成30年1月1日）

健康増進課

○基本事業 14601 感染予防のための普及啓発の推進 (主担当:保健衛生室 健康増進課)
 主な取組:感染症予防に向けた啓発や発生に関する情報提供を行うことで、県民一人ひとりが感染症に対する正しい理解を深め、感染症の拡大防止につなげます。

1 感染症予防

各種感染症の予防対策と防疫対策の確立を図り、患者発生の防止に努めます。

(1) 感染症発生状況

| | |
|--------------|-----------------------------|
| 一類感染症 | 0件 |
| 二類感染症 | 5件 (結核 5件) |
| 三類感染症 | 1件 (腸管出血性大腸菌感染症 1件) |
| 四類感染症 | 0件 |
| 五類感染症 (定点除く) | 1件 (劇症型溶血性レンサ球菌感染症 1件) |
| 指定感染症 | 27件 |

(2) 行政検査等実施状況

| | |
|-------|---------------------|
| 接触者 | 14件 (結核 14件) |
| 病原体検査 | 1件 (麻しん) |
| 行政検査 | 460件 (新型コロナウイルス感染症) |

(3) 感染症発生動向調査事業 (感染症サーベイランス)

感染症法に基づき医療機関の協力を得て、感染症の患者発生状況、病原体検索結果等を、インターネットを利用したコンピューターシステムにより迅速に収集、分析、提供、公開することにより、感染症のまん延防止に努めました。

| 定点種別 | 医療機関名 |
|----------------------|---------------|
| インフルエンザ (内科) 定点医療機関 | 世古ロクリニック |
| インフルエンザ (小児科) 定点医療機関 | かとう小児科 |
| 小児科定点医療機関 | かとう小児科 |
| 眼科定点医療機関 | 玉置眼科 |
| STD定点医療機関 | 尾鷲総合病院 (泌尿器科) |
| 基幹定点医療機関 | 尾鷲総合病院 |

(4) 感染症危機管理ネットワーク

感染症健康危機発生時に迅速かつ的確に対処するため、東紀州地域尾鷲地区救急医療対策協議会感染症危機管理部会を開催して、関係機関とのネットワークの強化に努めました。

① 日 時：令和2年11月5日（木）17：00～18：00

② 場 所：尾鷲総合病院5階講義室

③ 議 題：（ア）部会長・副部会長選出

（イ）インフルエンザ流行に備えた体制整備について

（ウ）紀北地域における季節性インフルエンザ流行に備えた新型コロナウイルス感染症の今後の対応について

（エ）意見交換

④委員所属機関：紀北医師会、尾鷲歯科医師会、紀北薬剤師会、尾鷲総合病院、紀北消防組合、尾鷲警察署、尾鷲市、紀北町、尾鷲保健所

○基本事業 14602 感染症危機管理体制の整備 (主担当:保健衛生室 健康増進課)
 主な取組：感染症情報化コーディネーターを中心に、迅速かつ的確に原因究明を行い、効果的な予防対策を実施することで、感染症の拡大から県民の皆さんを守ります。

2 新型コロナウイルス（COVID-19）感染症対応

令和元年11月に最初に中国武漢地方より発生した新型コロナウイルス感染症は、またたく間に世界中に広がり、日本では指定感染症に指定されました。保健所では予防対策と蔓延対策を図り、患者発生防止に努めます。

(1) 患者発生状況

年齢階級別発生患者数（累計）

令和3年3月31日現在

| 年齢 | 患者数 | | | | | | | | | | 計 |
|-----|-----|-----|-------|-------|-------|-------|-------|-------|-------|------|----|
| | 0～4 | 5～9 | 10～14 | 15～19 | 20～29 | 30～39 | 40～49 | 50～59 | 60～69 | 70以上 | |
| 尾鷲市 | 1 | 1 | 1 | 5 | 0 | 3 | 3 | 3 | 1 | 3 | 21 |
| 紀北町 | 0 | 0 | 0 | 0 | 3 | 1 | 1 | 0 | 0 | 0 | 5 |
| 計 | 1 | 1 | 1 | 5 | 3 | 4 | 4 | 3 | 1 | 3 | 26 |

(2) 行政検査実施状況

| 実施した検査内容 | 件数（延べ数） | うち陽性者数 |
|--------------|---------|--------|
| PCR検査、抗原定量検査 | 460件 | 19名 |

(3) 感染症診査協議会診査状況

感染症予防法第37条医療公費負担診査状況（新型コロナウイルス感染症）

| 区分 | 被用者保険 | | 国民健康保険 | | | 生保 | 高齢者 | その他 | 計 |
|----|-------|----|--------|------|------|----|-----|-----|----|
| | 本人 | 家族 | 一般 | 退職本人 | 退職家族 | | | | |
| 申請 | 11 | 4 | 4 | 0 | 0 | 5 | 2 | 0 | 26 |
| 合格 | 11 | 4 | 4 | 0 | 0 | 5 | 2 | 0 | 26 |
| 承認 | 11 | 4 | 4 | 0 | 0 | 5 | 2 | 0 | 26 |

(4) 各相談・対応状況

①相談窓口相談件数

(令和2年4月～令和3年3月)

| | 4月 | 5月 | 6月 | 7月 | 8月 | 9月 | 10月 | 11月 | 12月 | 1月 | 2月 | 3月 |
|---------|-----|----|----|----|----|----|-----|-----|-----|----|----|----|
| 保健所 | 214 | 16 | 14 | 74 | 21 | 11 | 10 | 12 | 21 | 56 | 12 | 6 |
| コールセンター | — | — | — | 69 | 17 | 5 | 2 | 11 | 16 | 59 | 11 | 3 |

②受診・相談センター(帰国者・接触者相談センター)対応件数 (令和2年4月～令和3年3月)

| | 4月 | 5月 | 6月 | 7月 | 8月 | 9月 | 10月 | 11月 | 12月 | 1月 | 2月 | 3月 |
|---------|-----|----|----|----|----|----|-----|-----|-----|----|----|----|
| 保健所 | 121 | 38 | 16 | 27 | 22 | 9 | 1 | 7 | 7 | 21 | 2 | 1 |
| コールセンター | — | — | — | 94 | 39 | 16 | 10 | 9 | 23 | 62 | 16 | 0 |

3 結核対策

結核患者数は減少してきているものの、高齢者における減少傾向の鈍化や、治療が困難な多剤耐性菌の発生、ハイリスクグループにおける感染拡大など、未だに多くの課題を抱えています。

管内においても、結核の感染防止や患者の早期発見、さらに接触者検診及び患者管理の徹底を図り、対策強化に努めました。

(1) 結核患者登録状況

①活動性分類別結核登録者数

令和2年12月31日現在

| 市町名 | 活動性 分類別 合計 | 活動性肺結核 | | | | 肺外 結核 活動性 | 不活動 性 | 不明 | 潜在性結核 感染症 (別掲) | |
|-----|----------------------|-----------|-----|------------|-----|-----------------|----------|----|----------------------|---|
| | | 登録時喀痰塗沫陽性 | | その他 菌陰性 | 治療中 | | | | 観察中 | |
| | | 初回治療 | 再治療 | | | | | | | |
| 尾鷲市 | 3 | 0 | 0 | 0 | 0 | 1 | 0 | 2 | 0 | 0 |
| 紀北町 | 5 | 0 | 0 | 1 | 1 | 0 | 2 | 1 | 0 | 0 |
| 計 | 8 | 0 | 0 | 1 | 1 | 1 | 2 | 3 | 0 | 0 |

②年齢階級別結核登録患者数

令和2年12月31日現在

| 年齢 | 登録患者数 | | | | | | | | | | 計 |
|-----|-------|-----|-------|-------|-------|-------|-------|-------|-------|------|---|
| | 0～4 | 5～9 | 10～14 | 15～19 | 20～29 | 30～39 | 40～49 | 50～59 | 60～69 | 70以上 | |
| 尾鷲市 | 0 | 0 | 0 | 0 | 0 | 0 | 0 | 1 | 0 | 2 | 3 |
| 紀北町 | 0 | 0 | 0 | 0 | 0 | 1 | 0 | 2 | 0 | 2 | 5 |
| 計 | 0 | 0 | 0 | 0 | 0 | 1 | 0 | 3 | 0 | 4 | 8 |

③結核新登録患者数の推移

| | 21年 | 22年 | 23年 | 24年 | 25年 | 26年 | 27年 | 28年 | 29年 | 30年 | 31年 | 2年 |
|-----|-----|-----|-----|-----|-----|-----|-----|-----|-----|-----|-----|----|
| 尾鷲市 | 4 | 3 | 3 | 2 | 4 | 2 | 4 | 2 | 1 | 3 | 0 | 2 |
| 紀北町 | 5 | 2 | 1 | 4 | 1 | 3 | 3 | 3 | 4 | 3 | 1 | 4 |
| 計 | 9 | 5 | 4 | 6 | 5 | 5 | 7 | 5 | 5 | 6 | 1 | 6 |

④結核り患率の推移

| | 21年 | 22年 | 23年 | 24年 | 25年 | 26年 | 27年 | 28年 | 29年 | 30年 | 31年 | 2年 |
|-------|------|------|------|------|------|------|------|------|------|------|------|------|
| 尾 鷲 市 | 19.5 | 15.0 | 15.3 | 10.5 | 21.3 | 10.9 | 21.9 | 10.7 | 5.4 | 17.8 | 0.0 | 12.4 |
| 紀 北 町 | 21.6 | 10.7 | 5.5 | 22.4 | 5.7 | 17.6 | 17.8 | 17.2 | 24.6 | 19.7 | 6.7 | 27.8 |
| 管 内 計 | 20.5 | 12.9 | 10.5 | 16.2 | 13.8 | 14.1 | 20.4 | 16.6 | 14.4 | 18.8 | 3.2 | 19.7 |
| 三 重 県 | 16.8 | 15.8 | 15.2 | 13.7 | 13.0 | 13.0 | 13.4 | 13.3 | 12.2 | 11.1 | 9.4 | 9.9 |
| 全 国 | 19.0 | 18.2 | 17.7 | 16.7 | 16.1 | 15.4 | 14.4 | 13.9 | 13.3 | 12.0 | 11.5 | 10.1 |

⑤結核有病率の推移

| | 21年 | 22年 | 23年 | 24年 | 25年 | 26年 | 27年 | 28年 | 29年 | 30年 | 31年 | 2年 |
|-------|------|------|------|------|------|------|------|------|------|------|-----|------|
| 尾 鷲 市 | 19.5 | 15.0 | 10.2 | 10.5 | 21.3 | 16.3 | 10.9 | 16.0 | 10.8 | 11.9 | 0.0 | 6.2 |
| 紀 北 町 | 21.6 | 10.7 | 16.4 | 16.8 | 5.7 | 11.8 | 17.8 | 17.2 | 18.4 | 32.9 | 6.7 | 13.9 |
| 管 内 計 | 20.5 | 12.9 | 13.2 | 13.5 | 13.8 | 14.1 | 14.2 | 16.6 | 14.4 | 21.9 | 3.2 | 9.8 |
| 三 重 県 | 14.7 | 11.6 | 11.1 | 9.6 | 9.3 | 9.2 | 9.4 | 9.5 | 7.8 | 7.8 | 7.1 | 7.4 |
| 全 国 | 14.8 | 14.0 | 13.5 | 11.7 | 11.0 | 10.6 | 9.9 | 9.2 | 8.8 | 8.0 | 7.7 | 6.8 |

(2) 管理・接触者健診実施状況

(令和2年度 保健所実施分)

| | 受診者数 | X線 直接撮影 | QFT | ツ反応 検査 | BCG | 喀痰 | 要注意 者数 | 潜在性 結核感染 | 発見 患者数 |
|-------|------|------------|-----|-----------|-----|----|-----------|-------------|-----------|
| 家 族 | 4 | 2 | 2 | 0 | 0 | 0 | 0 | 0 | 0 |
| 接 触 者 | 15 | 4 | 11 | 0 | 0 | 0 | 0 | 0 | 0 |
| 管理検診 | 0 | 0 | 0 | 0 | 0 | 0 | 0 | 0 | 0 |
| 計 | 19 | 6 | 13 | 0 | 0 | 0 | 0 | 0 | 0 |

(3) 感染症診査協議会診査状況

①感染症予防法第37条医療公費負担診査状況（結核）

| 区分 | 被用者保険 | | 国 民 健 康 保 険 | | | 生 保 | 高 齢 者 | そ の 他 | 計 |
|-----|-------|-----|-------------|------|------|-----|-------|-------|---|
| | 本 人 | 家 族 | 一 般 | 退職本人 | 退職家族 | | | | |
| 申 請 | 3 | 0 | 0 | 0 | 0 | 0 | 6 | 0 | 9 |
| 合 格 | 3 | 0 | 0 | 0 | 0 | 0 | 6 | 0 | 9 |
| 承 認 | 3 | 0 | 0 | 0 | 0 | 0 | 6 | 0 | 9 |

②感染症予防法第37条の2医療公費負担診査状況（結核）

| 区分 | 被用者保険 | | 国 民 健 康 保 険 | | | 生 保 | 高 齢 者 | そ の 他 | 計 |
|-----|-------|-----|-------------|------|------|-----|-------|-------|----|
| | 本 人 | 家 族 | 一 般 | 退職本人 | 退職家族 | | | | |
| 申 請 | 3 | 0 | 2 | 0 | 0 | 0 | 7 | 0 | 12 |
| 合 格 | 3 | 0 | 2 | 0 | 0 | 0 | 7 | 0 | 12 |
| 承 認 | 3 | 0 | 2 | 0 | 0 | 0 | 7 | 0 | 12 |

③感染症医療費公費負担申請状況（結核）

| | 法第37条 | うち新規 | うち継続 | 法37条の2 | うち新規 | うち継続 | うち変更 |
|-----|-------|------|------|--------|------|------|------|
| 申 請 | 9 | 2 | 7 | 12 | 7 | 5 | 0 |
| 承 認 | 9 | 2 | 7 | 12 | 7 | 5 | 0 |

(4) 定期結核健康診断・予防接種実施状況

| | 対象者数 | 受診者数 | 受診率 | BCG 接種 | 間 接 撮 影 | | | 直 接 撮 影 | | | 結核 患者 |
|-------------|-------|--------|-------|-----------|---------|-----|-----|---------|-----|-------|----------|
| | | | | | 異常なし | 要精密 | 計 | 異常なし | 要精密 | 計 | |
| 事業者 | 1,602 | 1,238 | 77.3 | — | 117 | 0 | 117 | 1,448 | 14 | 1,462 | 0 |
| 学校長 | 157 | 157 | 100.0 | — | 0 | 0 | 0 | 157 | 0 | 157 | 0 |
| 施設の長 | 512 | 499 | 97.5 | — | 0 | 0 | 0 | 457 | 42 | 499 | 0 |
| 市 町 長 | 6ヶ月まで | 119 | 101 | 84.9 | 101 | — | — | — | — | — | — |
| | 65歳以上 | 14,381 | 1,333 | 9.3 | — | 929 | 0 | 929 | 404 | 0 | 404 |
| | その他 | — | — | — | — | — | — | — | — | — | — |

(5) 住民結核検診受診状況の推移

| 年度 | 23 | 24 | 25 | 26 | 27 | 28 | 29 | 30 | 31 | 2 |
|-------|-----|-----|-----|-------|-------|-------|-------|-------|-------|-------|
| 尾 鷲 市 | 242 | 242 | 228 | 223 | 239 | 209 | 269 | 283 | 248 | 404 |
| 紀 北 町 | 694 | 676 | 710 | 801 | 906 | 893 | 837 | 900 | 841 | 929 |
| 計 | 936 | 918 | 938 | 1,024 | 1,145 | 1,102 | 1,106 | 1,183 | 1,089 | 1,333 |

(6) 結核対策特別促進事業

結核患者の治療の完遂と確実な治癒を目指し、入院医療機関、退院後の通院医療機関および地域の各支援機関と連携しながら直接服薬確認（DOTS）に取り組んでいます。

① 結核患者服薬支援（DOTS）（令和2年度）

(ア) 結核病床を有する医療機関とのDOTSカンファレンス

出席回数：2回

(イ) 訪問、郵送DOTS

入院患者訪問面接の実施：入院先医療機関へ訪問 4名（延4件）

地域DOTSの実施：対象者7名

<内訳> *途中でDOTSタイプの変更があるため重複あり。

院内DOTS 4名（延7件）

訪問DOTS 4名（延25件）

電話DOTS 2名（延2件）

来所DOTS 1名（延3件）

施設DOTS 1名（延1件）

<結果> 治療完了 3名、治療継続中 2名、その他 2名

② 相談対応（令和2年度）

来所相談 延 1件

電話相談 延 20件

訪 問 延 5件

○基本事業 14603 感染症対策のための相談・検査の推進 (主担当:保健衛生室 健康増進課)
 主な取組:エイズを含む性感染症のまん延防止を図るため、知識の普及、啓発を図るとともに、
 相談や検査を実施します

4 特定感染症等対策

(1) エイズ相談及び検査状況

| 相談件数 | | 検査件数 | |
|------|----|-----------|------|
| 電話 | 来所 | スクリーニング検査 | 確認検査 |
| 11 | 10 | 10 | 0 |

(2) エイズ予防啓発活動

①HIV検査普及週間(6月1日～7日)

(ア) 特例HIV検査の実施

日時:令和2年6月2日(火) 9:00～10:00

検査件数:10件

(イ) 啓発ポスターの掲示、啓発パンフレット・リーフレット・グッズの設置

日時:令和2年5月29日(金)～6月5日(金)

場所:三重県尾鷲庁舎

(ウ) 三重県尾鷲庁舎での庁内放送

日時:令和3年6月2日(火)

(エ) 報道機関への資料提供

②世界エイズデー(12月1日)

(ア) 街頭普及啓発

日時:令和2年12月1日(火) 7:45～8:10

場所:三重県立尾鷲高等学校校門前

内容:保健委員に協力してもらい、登校時生徒に啓発物品(ポケットティッシュ・カード)500個を配布

(イ) 啓発ポスターの掲示

場所:管内医療機関 2カ所、尾鷲市中央公民館、三重県尾鷲庁舎、管内コンビニ・飲食店等5カ所

(ウ) 啓発ポスターの掲示、啓発パンフレット・リーフレット・グッズの設置

○日時:令和2年12月1日(火)～12月7日(月)

場所:尾鷲市中央公民館

○日時:令和2年11月24日(火)～12月4日(金)

場所:三重県尾鷲庁舎

(オ) 三重県尾鷲庁舎での庁内放送

日時:令和2年11月30日(月)

(カ) 報道機関への資料提供

③その他

(ア) 三重県立尾鷲高等学校文化祭

日時:令和2年9月29日(火) 8:30～11:30

場所:三重県立尾鷲高等学校

内容:啓発ポスターの掲示、啓発パンフレット・リーフレット・グッズの設置

(3) 肝炎ウイルス医療機関委託検査事業

医療機関に対して肝炎ウイルス検査の委託を行い、無料の肝炎ウイルス検査を実施します。
受診券交付件数 0件

(4) 肝炎ウイルス陽性者フォローアップ事業

対象者に対して、保健所が本人の同意を得た上で年に1回、医療機関の受診状況や診療状況を確認するとともに、未受診の場合は、必要に応じて受診を推奨します。
フォローアップ件数 1件

(5) 風疹抗体検査事業

先天性風しん症候群の防止のため、妊娠を希望する女性、妊娠を希望する女性の配偶者等を対象に委託医療機関で、風しん検査を実施します。
風しん抗体検査受診券発行数 9件

○基本事業 12102 医療分野の人材確保

(主担当:保健衛生室 健康増進課)

主な取組:保健医療分野の人材確保のため、看護学生の実習指導を実施します。また、地域保健活動推進のための人材の育成を行います。

5 看護学生の実習指導

該当なし

6 保健師活動状況

(1) 保健師配置状況

| 所属 | 尾鷲市 | 紀北町 | 尾鷲保健所 | その他 | 管内計 |
|------|-----|-----|-------|-----|-----|
| 設置人数 | 8 | 6 | 2 | 5 | 21 |

(2) 人材育成

① 尾鷲保健所管内保健師研修会の開催

《第1回》

日時:令和3年2月9日(火) 13:30~15:30

場所:尾鷲庁舎5階 大会議室

出席者:管内保健師等18人

内容:講義・演習「訪問記録の書き方について」

② 尾鷲管内保健師統括会議の開催

《第1回》

日時:令和2年4月14日(火) 15:00~16:00

場所:三重県尾鷲庁舎2階 相談室

出席者:管内市町統括保健師・保健所保健師業務担当者 3名

内容:保健師活動の現状及び課題について
保健師の人材育成について

《第2回》

日時：令和2年10月2日（金）15：00～16：30
場所：三重県尾鷲庁舎2階 相談室
出席者：管内市町統括保健師・保健所保健師業務担当者 3名
内容：管内保健師研修会令和3年度計画について
保健師の人材育成について

③ 尾鷲保健所管内新任期保健師等研修会の開催

《第1回》

日時：令和2年9月30日（水）15：00～17：00
場所：尾鷲庁舎2階相談室
出席者：管内新任期保健師等 4人
内容：自己紹介
講義「地域ケアシステム構築における地域アセスメント」

《第2回》

日時：令和3年12月3日（水）15：00～17：10
場所：尾鷲庁舎2階相談室
出席者：管内新任期保健師等 4人
内容：地域ケアシステム構築における計画について

《第3回》

日時：令和3年2月24日（水）15：00～17：00
場所：尾鷲庁舎2階相談室
出席者：管内新任期保健師及等 4人
内容：地域ケアシステム構築における評価について

④ 保健所保健師の人材育成にかかるブロック別研修会

《第1回》

日時：令和2年10月15日（木）14：00～16：00
場所：三重県尾鷲庁舎3階 301会議室
出席者：伊勢、尾鷲、熊野保健所の保健師 7名
（アドバイザー3名、新任期保健師4名）
内容：自己紹介
地域ケアシートの活用について
グループワーク及び意見交換

《第2回》

日時：令和2年2月18日（木）13：00～15：00
場所：三重県尾鷲庁舎3階 301会議室
出席者：尾鷲、熊野保健所の保健師 4名
（アドバイザー2名、新任期保健師2名）
内容：地域ケアシート発表及び意見交換

○基本事業 12401 健康づくり・生活習慣病予防活動の推進 (主担当:保健衛生室 健康増進課)
 主な取組: 県民、NPO、企業、学校、市町等と連携し、個人の適正な生活習慣が定着するための活動を支援し、生活習慣の改善を推進します。

7 健康づくり

(1) 健康づくり総合推進事業

三重の健康づくり基本計画(第2次)のライフステージに応じた推進として、地域で開催されるイベントや様々な機会を活用し、健康づくりの主要要素である栄養・運動・休養の啓発を主軸とした生活習慣病予防及び重症化予防を推進しました。

① 地域・職域連携推進協議会

メンタルヘルス対策のための知識や情報提供、課題の共有など情報交換を実施しました。

日 時: 令和2年11月9日(月) 15:30~16:30

場 所: 尾鷲庁舎 大会議室

参加者: 27名

内 容: コロナ禍における自殺の現状とメンタル課題について情報共有

② 三重とこわかマイレージ事業

市町、企業とともに社会全体で健康づくりを応援する環境づくりに取組みました。

| | | |
|---|---------|-----|
| マイレージ取組協力事業所数 (従業員や県民に健康づくり取組メニューを提供する事業所) | 管内認定事業所 | 22件 |
| マイレージ特典協力店数 (健康づくりに取組む県民に特典を提供する店) | 管内認定店舗 | 29店 |

(令和3年3月現在)

③ たばこ対策

喫煙対策の一環として地域住民に対して啓発活動等を行い、たばこについての意識づけを図るとともに、改正健康増進法の周知を図り受動喫煙対策に取組みました。

(ア) 改正健康増進法の周知

○食品衛生指導員との協働

日時: 令和2年10月

場所: 各店舗 569店舗

内容: パンフレットの配付

(イ) 喫煙可能室設置届出数

新規: 25件 (延べ81件)

変更: 0件 (延べ0件)

廃止: 0件 (延べ0件)

(ウ) 受動喫煙対策相談、通報対応

相談: 16件

通報: 2件

④ 歯科保健対策

口腔衛生意識の向上と歯科疾患に対する予防活動として、尾鷲高校文化祭や庁内で啓発を実施しました。

⑤ 啓発

○尾鷲高校文化祭

日 時：令和2年9月29日（火）

場 所：三重県立尾鷲高等学校

対 象：尾鷲高校生、教師等

内 容：啓発用ポスターの掲示、健康づくり関係資料の展示、啓発物品の配布

○健康づくり応援の店

日 時：①令和2年9月、②令和3年3月

場 所：健康づくり応援の店 19店

対 象：健康づくり応援の店を利用する一般住民

内 容：健康づくり関係パンフレット、啓発物品の配布

⑥ 全国統一取組週間・月間での取組

| 名 称 | 取 組 日 | 内 容 |
|-----------------|-----------------|---------------------------------|
| STOP熱中症 | 令和2年 5月21日～28日 | 庁舎ロビーにてポスター掲示、 パンフレット配布 |
| 世界禁煙デー及び禁煙週間 | 令和2年 5月21日～28日 | |
| 歯と口の健康週間 | 令和2年 6月5日～12日 | |
| 健康増進普及月間 | 令和2年 9月1日～23日 | |
| がん征圧月間 | 令和2年 9月1日～23日 | |
| いい歯の日及び8020推進月間 | 令和2年 11月1日～30日 | 庁舎事務所前にポスター掲示、 事務所内でパンフレット配布 |
| 世界糖尿病デー | 令和2年 11月16日～30日 | 庁舎ロビーにてポスター掲示、 パンフレット配布 |
| 女性の健康週間 | 令和3年 3月1日～8日 | |
| 世界腎臓デー | 令和3年 3月8日～15日 | |

8 保健栄養指導

(1) 健康食育推進事業

県民が健康的な食生活を実践できるように、みえの食生活指針や食事バランスガイドの活用等を図り、市町や組織との協働による食生活改善の推進、情報発信などを行いました。

① 野菜フル350推進事業

食生活の現状は、すべての世代で野菜の摂取が不足しています。

そこで、地域で食育に携わっている人と一緒に、栄養バランスのとれた健康的な食生活が送れるよう、1日の野菜摂取の目標を350gとして、野菜摂取の増加を推進するための具体的な提案をしました。

(ア) 協働啓発等

○食育月間（6月）

日 時：令和2年6月11日（木）～26日（金）

場 所：尾鷲庁舎ロビー

対 象：一般県民

内 容：ポスター掲示、野菜350gフードモデルの展示、パンフレット、啓発品の配布

○食生活改善普及運動（9月）

日 時：令和2年9月1日（火）～23日（水）

場 所：尾鷲庁舎ロビー

対 象：一般県民

内 容：ポスターの掲示、パンフレット、啓発品の配布

○尾鷲高校文化祭

日 時：令和2年9月29日（火）
 場 所：三重県立尾鷲高等学校
 協働団体：尾鷲高校
 対 象：尾鷲高校生、教師等
 内 容：フードモデルの展示、コンビニを活用の食事バランスのリーフレットの配布

○健康づくり応援の店

日 時：①令和2年9月、②令和3年3月
 協働団体：健康づくり応援の店
 対 象：健康づくり応援の店を利用する一般住民
 内 容：野菜を食べようパンフレット・啓発物品の配布

② 健康づくり応援の店事業

健康に配慮した食事や健康づくりに関する適切な情報を提供する飲食店を「健康づくり応援の店」として登録及び更新し、飲食店を通じた県民への健康情報の発信を行いました。

| | |
|--------------|-----|
| 管内登録店舗数 | 19店 |
| 令和2年度新規登録店舗数 | 0 |

(2) 栄養施行事務事業

① 給食施設指導

健康増進法、健康増進法施行細則に基づき、給食施設指導を実施するとともに、給食施設関係の資質向上を目指した研修会を開催しました。

(ア) 給食施設巡回指導等（指導、助言含む延べ回数）

| | 対象施設 (年度当初数) | 巡回指導 | 来所・電話指導 |
|--------|-----------------|------|---------|
| 知事指定施設 | 1 | 0 | 1 |
| 特定給食施設 | 12 | 0 | 0 |
| 一般給食施設 | 32 | 0 | 6 |

(イ) 給食施設従事者研修会

日 時：令和3年1月6日（水）～2月5日（金）
 場 所：オンライン配信
 参加者：17名
 内 容：講演「日本人の食事摂取基準 2020年版 特徴と改定のポイントならびに実践・運用」
 講師 鈴鹿医療科学大学 大槻 誠 准教授

② 栄養相談指導事業

栄養相談のニーズに応じて個別に栄養指導を行いました。

| 対象 | 妊産婦 | 乳幼児 | 20歳未満 | 20歳以上 |
|----|-----|-----|-------|-------|
| 件数 | 0 | 0 | 0 | 2 |

③ 栄養表示等の指導支援

健康増進法に基づいた虚偽誇大広告および食品表示法（保健事項）の相談・指導を行いました。

（ア）個別相談・指導件数

| 虚偽誇大 | 食品表示（保健事項） |
|------|------------|
| 0 | 20 |

（イ）集団指導件数 2回（延べ55名）

④ 人材育成・支援

地域における食生活改善や食環境整備の推進のために、市町栄養士、尾鷲食生活改善推進連絡協議会の活動を支援しました。

また、管理栄養士の人材育成のため、地域栄養活動等の実際に触れて学ぶ機会を提供し、管理栄養士養成施設学生の臨地実習を実施しました。

（ア）市町栄養士活動支援（対象：尾鷲保健所管内行政栄養士 1名）

○管内公衆栄養業務連絡会

第1回（熊野保健所との合同実施、書面による情報共有会）

日時：令和2年8月

内容：行政栄養士に係る事業予定について
事業自粛の基準と再会の目途について
災害食料備蓄について

（イ）尾鷲食生活改善推進連絡協議会活動支援

○尾鷲食生活改善推進連絡協議会理事会

日時：①令和2年10月6日（火）

②令和3年3月22日（月）

場所：三重県尾鷲庁舎 母子室

内容：運営・事業支援等

（ウ）管理栄養士臨地実習指導の支援（オンライン講義）

対象：鈴鹿医療科学大学他

実習期間：令和2年10月14日（火）

内容：行政栄養士について（保健所分）

○基本事業 12403 こころの健康づくりの推進（主担当：保健衛生室 健康増進課）

主な取組：県民一人ひとりのこころの健康を保ち健やかに生活できるよう、うつ・自殺対策を推進します。

9 自殺対策緊急強化事業

管内の自殺死亡率（人口10万対：H26～H30年の累計）は、三重県16.7に対し23.2と県内で最も高くなっており、特に中高年層と高齢者層の自殺者が多い傾向にあります。

自殺対策を中心とした「こころの健康づくり」を推進するために、地域関係機関の連携体制の構築・強化を図るとともに普及啓発に取り組みました。

(1) 尾鷲地域自殺対策ネットワーク会議の開催

地域関係機関の連携体制の充実を図り、尾鷲地域の自殺対策の取組を推進するために、管内関係機関、各種団体、民間ボランティア等によるネットワーク会議を開催しました。

日 時：令和2年11月9日（月）15：30～16：30

場 所：三重県尾鷲庁舎5階大会議室

内 容：コロナ禍における三重県の自殺の状況、市町の自殺対策計画の進捗状況、各関係機関の取り組みについて

出席者数：27人

参加機関：紀北医師会、紀北薬剤師会、尾鷲総合病院、熊野病院、三重県司法書士会、紀北消防組合尾鷲公共職業安定所、尾鷲商工会議所、みえ熊野古道商工会、尾鷲市教育委員会、紀北町教育委員会、尾鷲市社会福祉協議会、紀北町社会福祉協議会、尾鷲市老人クラブ連合会、紀北町いきいきクラブ連合会、尾鷲市民生委員児童委員協議会、紀北町民生委員児童委員協議会、尾鷲市婦人の会連絡協議会、紀北町婦人会連絡協議会、地域ボランティア代表、尾鷲市、紀北町、尾鷲保健所、こころの健康センター

(2) 啓発活動

尾鷲地域自殺対策ネットワーク会議の協働の取組として、地域の住民一人ひとりが自殺対策の主役であることを広く呼びかけ、啓発活動を展開しました。

①「自殺予防週間(9月10日～16日)」における啓発

○庁舎内啓発

日 時：令和2年9月1日（火）～23日（水）

場 所：尾鷲庁舎1階ロビー

内 容：自殺予防啓発ポスター・のぼりの掲示、パンフレット・テッシュの配布
庁内放送でのアナウンス（9/10）

○自殺対策ネットワーク会議委員と協働した啓発

日 時：令和2年9月

場 所：尾鷲高校、管内中学校、管内調剤薬局、管内銀行・信用金庫、管内ファミリーマート、管内健康づくり応援の店他

内 容：啓発パンフレット、テッシュの配布

②「自殺対策強化月間(3月)」における啓発

○庁舎内啓発

日 時：令和2年9月1日（火）～23日（水）

場 所：尾鷲庁舎1階ロビー

内 容：自殺予防啓発ポスター・のぼりの掲示、パンフレット・テッシュの配布
庁内放送でのアナウンス

○自殺対策ネットワーク会議委員と協働した啓発

日 時：令和2年9月

場 所：尾鷲高校、管内中学校、管内調剤薬局、管内銀行・信用金庫、管内ファミリーマート、管内健康づくり応援の店他

内 容：啓発ポスター、パンフレット、テッシュの配布

③尾鷲高校文化祭における啓発

日 時：令和2年9月29日（火）

場 所：三重県立尾鷲高等学校

対 象：尾鷲高校生、教師、保護者等こころの健康づくりに関する啓発活動

内 容：ポスターの掲示、パンフレット・啓発物品の配布

④高校生を対象とした「こころの健康」に関する出前授業

生徒の約9割が卒業後に地元を離れて進学・就職するため、卒業までに精神疾患やストレス、SOSの出し方について学ぶことで、この先もこころの健康を保ちながら生活していけるよう出前授業を実施した。

- ・日 時：令和2年11月19日（木）13：05～13：55
対象者：1年4組 32名
- ・日 時：令和2年11月19日（木）14：05～14：55
対象者：1年5組 22名
- ・日 時：令和2年11月20日（金） 9：35～10：25
対象者：1年3組 36名
- ・日 時：令和2年11月20日（金）10：35～11：25
対象者：1年1組 22名
- ・日 時：令和2年11月20日（金）11：35～12：25
対象者：1年2組 36名

（3）こころの健康相談

①精神科医によるこころの健康相談

＜第1回＞

日 時：令和2年9月18日（金）14：00～16：30
場 所：尾鷲庁舎1階 母子室
相談件数：4件

＜第2回＞

日 時：令和3年1月29日（金）14：00～15：15
場 所：紀北町役場 海山総合支所別館2階 けんこうの広場
相談件数：1件

| |
|--|
| <p>○基本事業 12404 難病対策の推進 (主担当：保健衛生室 健康増進課) 主な取組：難病患者等への適切な医療提供・療養支援を推進します。</p> |
|--|

10 難病対策

（1）難病在宅ケア事業

難病患者及びその家族が、病気を持ちながらも安心して療養生活を送れるまちづくりをめざし、地域の支援体制を整えていきます。

①訪問診療

- （目 的） 寝たきり等により受療が困難な在宅患者に対し、訪問相談班による訪問指導を行い、地域における在宅医療・療養の促進を図ります。
- （対 象） 神経筋疾患と診断されているが、遠隔地、寝たきり等の理由により受療が困難な患者で、専門医師・理学療法士等の指導を希望している者。

※今年度0件

②面接相談及び電話相談

特定医療費受給者証交付申請時等に患者および家族に面接し、病気や医療及び療養生活等につ

いて相談を行い、療養上の不安の軽減を図るとともに必要な患者に保健師の訪問等に繋げました。
また、随時、支援関係者の来所相談や電話相談に対応しました。

() は実数

| | 総数 | 尾鷲市 | 紀北町 |
|---------|-------|-------|-------|
| 面接相談延件数 | 0 (0) | 0 (0) | 0 (0) |

| | 総数 | 尾鷲市 | 紀北町 | その他 |
|---------|--------|-------|--------|-------|
| 電話相談延件数 | 33 (2) | 0 (0) | 33 (2) | 0 (0) |

③家庭訪問

重症でかつ支援ニーズの高い患者を中心に家庭訪問を行い、患者及び家族の抱える課題やニーズを把握し、それに応じた諸サービスを調整・提供することにより療養生活の充実を支援しました。

(訪問実施状況)

() は実数

| | 総数 | 尾鷲市 | 紀北町 |
|--------|-----------|--------|--------|
| 訪問延べ件数 | 26 (3) | 0 (0) | 26 (3) |
| 病名 | 筋萎縮性側索硬化症 | 16 (2) | 16 (2) |
| | 多系統萎縮症 | 10 (1) | 10 (1) |

(2) 難病対策治療研究事業

①特定医療費（指定難病）研究事業

原因不明で治療方法が確立していない指定難病について、治療研究事業の推進により、医療の確立・普及を図るとともに、患者の医療費の負担軽減を図ります。

<特定医療費受給状況>

| 疾患番号 | 病名 | 尾鷲市 | 紀北町 | 計 |
|------|----------------------------|-----|-----|----|
| 1 | 球脊髄性筋萎縮症 | 0 | 1 | 1 |
| 2 | 筋萎縮性側索硬化症 | 1 | 2 | 3 |
| 3 | 脊髄性筋萎縮症 | 0 | 0 | 0 |
| 4 | 原発性側索硬化症 | 0 | 0 | 0 |
| 5 | 進行性核上性麻痺 | 2 | 3 | 5 |
| 6 | パーキンソン病 | 26 | 23 | 49 |
| 7 | 大脳皮質基底核変性症 | 0 | 1 | 1 |
| 8 | ハンチントン病 | 0 | 0 | 0 |
| 9 | 神経有棘赤血球症 | 0 | 0 | 0 |
| 10 | シャルコー・マリー・トゥース病 | 0 | 0 | 0 |
| 11 | 重症筋無力症 | 3 | 5 | 8 |
| 12 | 先天性筋無力症候群 | 0 | 0 | 0 |
| 13 | 多発性硬化症/視神経脊髄炎 | 4 | 2 | 6 |
| 14 | 慢性炎症性脱髄性多発神経炎/多巣性運動ニューロパチー | 0 | 2 | 2 |
| 15 | 封入体筋炎 | 0 | 0 | 0 |
| 16 | クロウ・深瀬症候群 | 0 | 0 | 0 |
| 17 | 多系統萎縮症 | 3 | 3 | 6 |

| | | | | |
|----|---------------------|----|---|----|
| 18 | 脊髄小脳変性症（多系統萎縮症を除く。） | 4 | 3 | 7 |
| 19 | ライソゾーム病 | 0 | 1 | 1 |
| 20 | 副腎白質ジストロフィー | 0 | 0 | 0 |
| 21 | ミトコンドリア病 | 0 | 0 | 0 |
| 22 | もやもや病 | 2 | 2 | 4 |
| 23 | プリオン病 | 0 | 0 | 0 |
| 24 | 亜急性硬化性全脳炎 | 0 | 0 | 0 |
| 25 | 進行性多巣性白質脳症 | 0 | 0 | 0 |
| 26 | HTLV-1 関連脊髄症 | 1 | 0 | 1 |
| 27 | 特発性基底核石灰化症 | 0 | 0 | 0 |
| 28 | 全身性アミロイドーシス | 0 | 1 | 1 |
| 29 | ウルリッヒ病 | 0 | 0 | 0 |
| 30 | 遠位型ミオパチー | 0 | 0 | 0 |
| 31 | ベスレムミオパチー | 0 | 0 | 0 |
| 32 | 自己貪食空胞性ミオパチー | 0 | 0 | 0 |
| 33 | シュワルツ・ヤンペル症候群 | 0 | 0 | 0 |
| 34 | 神経線維腫症 | 1 | 1 | 2 |
| 35 | 天疱瘡 | 0 | 1 | 1 |
| 36 | 表皮水疱症 | 0 | 0 | 0 |
| 37 | 膿疱性乾癬（汎発型） | 1 | 1 | 2 |
| 38 | スティーヴンス・ジョンソン症候群 | 0 | 0 | 0 |
| 39 | 中毒性表皮壊死症 | 0 | 0 | 0 |
| 40 | 高安動脈炎 | 0 | 1 | 1 |
| 41 | 巨細胞性動脈炎 | 0 | 0 | 0 |
| 42 | 結節性多発動脈炎 | 0 | 0 | 0 |
| 43 | 顕微鏡的多発血管炎 | 0 | 0 | 0 |
| 44 | 多発血管炎性肉芽腫症 | 1 | 1 | 2 |
| 45 | 好酸球性多発血管炎性肉芽腫症 | 0 | 0 | 0 |
| 46 | 悪性関節リウマチ | 5 | 4 | 9 |
| 47 | バージャー病 | 0 | 0 | 0 |
| 48 | 原発性抗リン脂質抗体症候群 | 0 | 1 | 1 |
| 49 | 全身性エリテマトーデス | 13 | 9 | 22 |
| 50 | 皮膚筋炎/多発性筋炎 | 5 | 7 | 12 |
| 51 | 全身性強皮症 | 7 | 7 | 14 |
| 52 | 混合性結合組織病 | 2 | 1 | 3 |
| 53 | シェーグレン症候群 | 0 | 4 | 4 |
| 54 | 成人スチル病 | 0 | 1 | 1 |
| 55 | 再発性多発軟骨炎 | 0 | 1 | 1 |
| 56 | ベーチェット病 | 2 | 0 | 2 |
| 57 | 特発性拡張型心筋症 | 6 | 7 | 13 |
| 58 | 肥大型心筋症 | 1 | 0 | 1 |
| 59 | 拘束型心筋症 | 0 | 0 | 0 |
| 60 | 再生不良性貧血 | 1 | 2 | 3 |
| 61 | 自己免疫性溶血性貧血 | 1 | 0 | 1 |
| 62 | 発作性夜間ヘモグロビン尿症 | 0 | 0 | 0 |
| 63 | 特発性血小板減少性紫斑病 | 2 | 1 | 3 |
| 64 | 血栓性血小板減少性紫斑病 | 0 | 0 | 0 |
| 65 | 原発性免疫不全症候群 | 0 | 0 | 0 |

| | | | | |
|-----|----------------------|----|----|----|
| 66 | IgA 腎症 | 2 | 2 | 4 |
| 67 | 多発性嚢胞腎 | 1 | 4 | 5 |
| 68 | 黄色靱帯骨化症 | 0 | 3 | 3 |
| 69 | 後縦靱帯骨化症 | 16 | 12 | 28 |
| 70 | 広範脊柱管狭窄症 | 3 | 0 | 3 |
| 71 | 特発性大腿骨頭壊死症 | 2 | 3 | 5 |
| 72 | 下垂体性 ADH 分泌異常症 | 0 | 2 | 2 |
| 73 | 下垂体性 TSH 分泌亢進症 | 0 | 0 | 0 |
| 74 | 下垂体性 PRL 分泌亢進症 | 1 | 0 | 1 |
| 75 | クッシング病 | 1 | 0 | 1 |
| 76 | 下垂体性ゴナドトロピン分泌亢進症 | 0 | 0 | 0 |
| 77 | 下垂体性成長ホルモン分泌亢進症 | 1 | 0 | 1 |
| 78 | 下垂体前葉機能低下症 | 1 | 0 | 1 |
| 79 | 家族性高コレステロール血症（ホモ接合体） | 0 | 0 | 0 |
| 80 | 甲状腺ホルモン不応症 | 0 | 0 | 0 |
| 81 | 先天性副腎皮質酵素欠損症 | 0 | 0 | 0 |
| 82 | 先天性副腎低形成症 | 0 | 0 | 0 |
| 83 | アジソン病 | 0 | 0 | 0 |
| 84 | サルコイドーシス | 0 | 3 | 3 |
| 85 | 特発性間質性肺炎 | 7 | 9 | 16 |
| 86 | 肺動脈性肺高血圧症 | 0 | 1 | 1 |
| 87 | 肺静脈閉塞症/肺毛細血管腫症 | 0 | 0 | 0 |
| 88 | 慢性血栓塞栓性肺高血圧症 | 1 | 0 | 1 |
| 89 | リンパ脈管筋腫症 | 0 | 0 | 0 |
| 90 | 網膜色素変性症 | 6 | 4 | 10 |
| 91 | バッド・キアリ症候群 | 0 | 0 | 0 |
| 92 | 特発性門脈圧亢進症 | 0 | 0 | 0 |
| 93 | 原発性胆汁性肝硬変 | 4 | 4 | 8 |
| 94 | 原発性硬化性胆管炎 | 0 | 0 | 0 |
| 95 | 自己免疫性肝炎 | 1 | 1 | 2 |
| 96 | クローン病 | 3 | 3 | 6 |
| 97 | 潰瘍性大腸炎 | 16 | 17 | 33 |
| 98 | 好酸球性消化管疾患 | 0 | 0 | 0 |
| 99 | 慢性特発性偽性腸閉塞症 | 0 | 0 | 0 |
| 100 | 巨大膀胱短小結腸腸管蠕動不全症 | 0 | 0 | 0 |
| 101 | 腸管神経節細胞僅少症 | 0 | 0 | 0 |
| 102 | ルビンシュタイン・テイビ症候群 | 0 | 0 | 0 |
| 103 | CFC 症候群 | 0 | 0 | 0 |
| 104 | コステロ症候群 | 0 | 0 | 0 |
| 105 | チャージ症候群 | 0 | 0 | 0 |
| 106 | クラリオピリン関連周期熱症候群 | 0 | 0 | 0 |
| 107 | 全身型若年性特発性関節炎 | 0 | 0 | 0 |
| 108 | TNF 受容体関連周期性症候群 | 0 | 0 | 0 |
| 109 | 非典型溶血性尿毒症症候群 | 0 | 0 | 0 |
| 110 | ブラウ症候群 | 0 | 0 | 0 |
| 111 | 先天性ミオパチー | 0 | 0 | 0 |
| 112 | マリネスコ・シェーグレン症候群 | 0 | 0 | 0 |
| 113 | 筋ジストロフィー | 0 | 3 | 3 |

| | | | | |
|-----|----------------------------|---|---|---|
| 114 | 非ジストロフィー性ミオトニー症候群 | 0 | 0 | 0 |
| 115 | 遺伝性周期性四肢麻痺 | 0 | 0 | 0 |
| 116 | アトピー性脊髄炎 | 1 | 0 | 1 |
| 117 | 脊髄空洞症 | 0 | 0 | 0 |
| 118 | 脊髄髄膜瘤 | 0 | 0 | 0 |
| 119 | アイザックス症候群 | 0 | 0 | 0 |
| 120 | 遺伝性ジストニア | 0 | 0 | 0 |
| 121 | 神経フェリチン症 | 0 | 0 | 0 |
| 122 | 脳表ヘモジデリン沈着症 | 1 | 0 | 1 |
| 123 | 禿頭と変形性脊髄症を伴う常染色体劣性白質脳症 | 0 | 0 | 0 |
| 124 | 皮質下梗塞と白質脳症を伴う常染色体優性脳動脈症 | 0 | 0 | 0 |
| 125 | 神経軸索スフェロイド形成を伴う遺伝性びまん性白質脳症 | 0 | 0 | 0 |
| 126 | ペリー症候群 | 0 | 0 | 0 |
| 127 | 前頭側頭葉変性症 | 0 | 0 | 0 |
| 128 | ビッカースタッフ脳幹脳炎 | 0 | 0 | 0 |
| 129 | 痙攣重積型（二相性）急性脳症 | 0 | 0 | 0 |
| 130 | 先天性無痛無汗症 | 0 | 0 | 0 |
| 131 | アレキサンダー病 | 0 | 0 | 0 |
| 132 | 先天性核上性球麻痺 | 0 | 0 | 0 |
| 133 | メビウス症候群 | 0 | 0 | 0 |
| 134 | 中隔視神経形成異常症/ドモルシア症候群 | 0 | 0 | 0 |
| 135 | アイカルディ症候群 | 0 | 0 | 0 |
| 136 | 片側巨脳症 | 0 | 0 | 0 |
| 137 | 限局性皮質異形成 | 0 | 0 | 0 |
| 138 | 神経細胞移動異常症 | 0 | 0 | 0 |
| 139 | 先天性大脳白質形成不全症 | 0 | 0 | 0 |
| 140 | トラベ症候群 | 0 | 0 | 0 |
| 141 | 海馬硬化を伴う内側側頭葉てんかん | 0 | 0 | 0 |
| 142 | ミオクロニー欠神てんかん | 0 | 0 | 0 |
| 143 | ミオクロニー脱力発作を伴うてんかん | 0 | 0 | 0 |
| 144 | レノックス・ガストー症候群 | 0 | 0 | 0 |
| 145 | ウエスト症候群 | 0 | 0 | 0 |
| 146 | 大田原症候群 | 0 | 0 | 0 |
| 147 | 早期ミオクロニー脳症 | 0 | 0 | 0 |
| 148 | 遊走性焦点発作を伴う乳児てんかん | 0 | 0 | 0 |
| 149 | 片側痙攣・片麻痺・てんかん症候群 | 0 | 0 | 0 |
| 150 | 環状 20 番染色体症候群 | 0 | 0 | 0 |
| 151 | ラスムッセン脳炎 | 0 | 0 | 0 |
| 152 | PCDH19 関連症候群 | 0 | 0 | 0 |
| 153 | 難治頻回部分発作重積型急性脳炎 | 0 | 0 | 0 |
| 154 | 徐波睡眠期持続性棘徐波を示すてんかん性脳症 | 0 | 0 | 0 |
| 155 | ランドウ・クレフナー症候群 | 0 | 0 | 0 |
| 156 | レット症候群 | 0 | 0 | 0 |
| 157 | スタージ・ウェーバー症候群 | 0 | 0 | 0 |
| 158 | 結節性硬化症 | 0 | 0 | 0 |
| 159 | 色素性乾皮症 | 0 | 0 | 0 |
| 160 | 先天性魚鱗癬 | 0 | 0 | 0 |
| 161 | 家族性良性慢性天疱瘡 | 0 | 0 | 0 |

| | | | | |
|-----|----------------------|---|---|---|
| 162 | 類天疱瘡（後天性表皮水疱症を含む。） | 0 | 0 | 0 |
| 163 | 特発性後天性全身性無汗症 | 0 | 0 | 0 |
| 164 | 眼皮膚白皮症 | 0 | 0 | 0 |
| 165 | 肥厚性皮膚骨膜炎 | 0 | 0 | 0 |
| 166 | 弾性線維性仮性黄色腫 | 0 | 0 | 0 |
| 167 | マルファン症候群 | 0 | 0 | 0 |
| 168 | エーラス・ダンロス症候群 | 0 | 0 | 0 |
| 169 | メンケス病 | 0 | 0 | 0 |
| 170 | オクシピタル・ホーン症候群 | 0 | 0 | 0 |
| 171 | ウィルソン病 | 0 | 0 | 0 |
| 172 | 低ホスファターゼ症 | 0 | 0 | 0 |
| 173 | VATER 症候群 | 0 | 0 | 0 |
| 174 | 那須・ハコラ病 | 0 | 0 | 0 |
| 175 | ウィーバー症候群 | 0 | 0 | 0 |
| 176 | コフィン・ローリー症候群 | 0 | 0 | 0 |
| 177 | 有馬症候群 | 0 | 0 | 0 |
| 178 | モワット・ウィルソン症候群 | 0 | 0 | 0 |
| 179 | ウィリアムズ症候群 | 0 | 0 | 0 |
| 180 | ATR-X 症候群 | 0 | 0 | 0 |
| 181 | クルーゾン症候群 | 0 | 0 | 0 |
| 182 | アペール症候群 | 0 | 0 | 0 |
| 183 | ファイファー症候群 | 0 | 0 | 0 |
| 184 | アントレー・ビクスラー症候群 | 0 | 0 | 0 |
| 185 | コフィン・シリス症候群 | 0 | 0 | 0 |
| 186 | ロスマンド・トムソン症候群 | 0 | 0 | 0 |
| 187 | 歌舞伎症候群 | 0 | 0 | 0 |
| 188 | 多脾症候群 | 0 | 0 | 0 |
| 189 | 無脾症候群 | 0 | 0 | 0 |
| 190 | 鰓耳腎症候群 | 0 | 0 | 0 |
| 191 | ウェルナー症候群 | 0 | 0 | 0 |
| 192 | コケイン症候群 | 0 | 0 | 0 |
| 193 | プラダー・ウィリ症候群 | 0 | 0 | 0 |
| 194 | ソトス症候群 | 0 | 0 | 0 |
| 195 | ヌーナン症候群 | 0 | 0 | 0 |
| 196 | ヤング・シンプソン症候群 | 0 | 0 | 0 |
| 197 | 1p36 欠失症候群 | 0 | 0 | 0 |
| 198 | 4p 欠失症候群 | 0 | 0 | 0 |
| 199 | 5p 欠失症候群 | 0 | 0 | 0 |
| 200 | 第 14 番染色体父親性ダイソミー症候群 | 0 | 0 | 0 |
| 201 | アンジェルマン症候群 | 0 | 0 | 0 |
| 202 | スミス・マギニス症候群 | 0 | 0 | 0 |
| 203 | 22q11. 2 欠失症候群 | 0 | 0 | 0 |
| 204 | エマヌエル症候群 | 0 | 0 | 0 |
| 205 | 脆弱 X 症候群関連疾患 | 0 | 0 | 0 |
| 206 | 脆弱 X 症候群 | 0 | 0 | 0 |
| 207 | 総動脈幹遺残症 | 0 | 0 | 0 |
| 208 | 修正大血管転位症 | 0 | 0 | 0 |
| 209 | 完全大血管転位症 | 0 | 0 | 0 |

| | | | | |
|-----|----------------------------|---|---|---|
| 210 | 単心室症 | 0 | 0 | 0 |
| 211 | 左心低形成症候群 | 0 | 0 | 0 |
| 212 | 三尖弁閉鎖症 | 0 | 0 | 0 |
| 213 | 心室中隔欠損を伴わない肺動脈閉鎖症 | 0 | 0 | 0 |
| 214 | 心室中隔欠損を伴う肺動脈閉鎖症 | 0 | 0 | 0 |
| 215 | ファロー四徴症 | 0 | 0 | 0 |
| 216 | 両大血管右室起始症 | 0 | 0 | 0 |
| 217 | エプスタイン病 | 0 | 0 | 0 |
| 218 | アルポート症候群 | 0 | 0 | 0 |
| 219 | ギャロウェイ・モワト症候群 | 0 | 0 | 0 |
| 220 | 急速進行性糸球体腎炎 | 0 | 0 | 0 |
| 221 | 抗糸球体基底膜腎炎 | 0 | 0 | 0 |
| 222 | 一次性ネフローゼ症候群 | 0 | 2 | 2 |
| 223 | 一次性膜性増殖性糸球体腎炎 | 0 | 0 | 0 |
| 224 | 紫斑病性腎炎 | 1 | 0 | 1 |
| 225 | 先天性腎性尿崩症 | 0 | 0 | 0 |
| 226 | 間質性膀胱炎（ハンナ型） | 0 | 0 | 0 |
| 227 | オスラー病 | 0 | 0 | 0 |
| 228 | 閉塞性細気管支炎 | 0 | 0 | 0 |
| 229 | 肺胞蛋白症（自己免疫性または先天性） | 0 | 0 | 0 |
| 230 | 肺胞低換気症候群 | 0 | 0 | 0 |
| 231 | α 1-アンチトリプシン欠乏症 | 0 | 0 | 0 |
| 232 | カーニー複合 | 0 | 0 | 0 |
| 233 | ウォルフラム症候群 | 0 | 0 | 0 |
| 234 | ベルオキシソーム病（副腎白質ジストロフィーを除く。） | 0 | 0 | 0 |
| 235 | 副甲状腺機能低下症 | 0 | 0 | 0 |
| 236 | 偽性副甲状腺機能低下症 | 0 | 0 | 0 |
| 237 | 副腎皮質刺激ホルモン不応症 | 0 | 0 | 0 |
| 238 | ビタミンD抵抗性くる病/骨軟化症 | 0 | 0 | 0 |
| 239 | ビタミンD依存性くる病/骨軟化症 | 0 | 0 | 0 |
| 240 | フェニルケトン尿症 | 0 | 0 | 0 |
| 241 | 高チロシン血症1型 | 0 | 0 | 0 |
| 242 | 高チロシン血症2型 | 0 | 0 | 0 |
| 243 | 高チロシン血症3型 | 0 | 0 | 0 |
| 244 | メープルシロップ尿症 | 0 | 0 | 0 |
| 245 | プロピオン酸血症 | 0 | 0 | 0 |
| 246 | メチルマロン酸血症 | 0 | 0 | 0 |
| 247 | イソ吉草酸血症 | 0 | 0 | 0 |
| 248 | グルコーストランスポーター1欠損症 | 0 | 0 | 0 |
| 249 | グルタル酸血症1型 | 0 | 0 | 0 |
| 250 | グルタル酸血症2型 | 0 | 0 | 0 |
| 251 | 尿素サイクル異常症 | 0 | 0 | 0 |
| 252 | リジン尿性蛋白不耐症 | 0 | 0 | 0 |
| 253 | 先天性葉酸呼吸不全 | 0 | 0 | 0 |
| 254 | ポルフィリン症 | 0 | 0 | 0 |
| 255 | 複合カルボキシラーゼ欠損症 | 0 | 0 | 0 |
| 256 | 筋型糖原病 | 0 | 0 | 0 |
| 257 | 肝型糖原病 | 0 | 0 | 0 |

| | | | | |
|-----|------------------------------|---|---|---|
| 258 | ガラクトース-1-リン酸ウリジルトランスフェラーゼ欠損症 | 0 | 0 | 0 |
| 259 | レシチンコレステロールアシルトランスフェラーゼ欠損症 | 0 | 0 | 0 |
| 260 | シトステロール血症 | 0 | 0 | 0 |
| 261 | タンジール病 | 0 | 0 | 0 |
| 262 | 原発性高カイロミクロン血症 | 0 | 0 | 0 |
| 263 | 脳腱黄色腫症 | 0 | 0 | 0 |
| 264 | 無 β リポタンパク血症 | 0 | 0 | 0 |
| 265 | 脂肪萎縮症 | 0 | 0 | 0 |
| 266 | 家族性地中海熱 | 0 | 0 | 0 |
| 267 | 高IgD症候群 | 0 | 0 | 0 |
| 268 | 中條・西村症候群 | 0 | 0 | 0 |
| 269 | 化膿性無菌性関節炎・壊疽性膿皮症・アクネ症候群 | 0 | 0 | 0 |
| 270 | 慢性再発性多発性骨髄炎 | 0 | 0 | 0 |
| 271 | 強直性脊髄炎 | 1 | 0 | 1 |
| 272 | 進行性骨化性線維異形成症 | 0 | 0 | 0 |
| 273 | 肋骨異常を伴う先天性側弯症 | 0 | 0 | 0 |
| 274 | 骨形成不全症 | 0 | 0 | 0 |
| 275 | タナトフォリック骨異形成症 | 0 | 0 | 0 |
| 276 | 軟骨無形成症 | 0 | 0 | 0 |
| 277 | リンパ管腫症/ゴーハム病 | 0 | 1 | 1 |
| 278 | 巨大リンパ管奇形（頸部顔面病変） | 0 | 0 | 0 |
| 279 | 巨大静脈奇形（頸部口腔咽頭びまん性病変） | 0 | 0 | 0 |
| 280 | 巨大動静脈奇形（頸部顔面又は四肢病変） | 0 | 0 | 0 |
| 281 | クリッペル・トレノネー・ウェーバー症候群 | 0 | 0 | 0 |
| 282 | 先天性赤血球形成異常性貧血 | 0 | 0 | 0 |
| 283 | 後天性赤芽球癆 | 0 | 0 | 0 |
| 284 | ダイヤモンド・ブラックファン貧血 | 0 | 0 | 0 |
| 285 | ファンコニ貧血 | 0 | 0 | 0 |
| 286 | 遺伝性鉄芽球性貧血 | 0 | 0 | 0 |
| 287 | エプスタイン症候群 | 0 | 0 | 0 |
| 288 | 自己免疫性出血病Ⅷ | 0 | 0 | 0 |
| 289 | クロンカイト・カナダ症候群 | 0 | 0 | 0 |
| 290 | 非特異性多発性小腸潰瘍症 | 0 | 0 | 0 |
| 291 | ヒルシュスブルング病（全結腸型又は小腸型） | 0 | 0 | 0 |
| 292 | 総排泄腔外反症 | 0 | 0 | 0 |
| 293 | 総排泄腔遺残 | 0 | 0 | 0 |
| 294 | 先天性横隔膜ヘルニア | 0 | 0 | 0 |
| 295 | 乳幼児肝巨大血管腫 | 0 | 0 | 0 |
| 296 | 胆道閉鎖症 | 0 | 0 | 0 |
| 297 | アラジール症候群 | 0 | 0 | 0 |
| 298 | 遺伝性膀胱炎 | 0 | 0 | 0 |
| 299 | 嚢胞性線維症 | 0 | 0 | 0 |
| 300 | IgG4 関連疾患 | 1 | 1 | 2 |
| 301 | 黄班ジストロフィー | 0 | 0 | 0 |
| 302 | レーベル遺伝性視神経症 | 0 | 0 | 0 |
| 303 | アッシャー症候群 | 0 | 0 | 0 |
| 304 | 若年発症型両側性感音難聴 | 0 | 0 | 0 |
| 305 | 遅発性内リンパ水腫 | 0 | 0 | 0 |

| | | | | |
|-----|-------------------------------|-----|-----|-----|
| 306 | 好酸球性副鼻腔炎 | 3 | 4 | 7 |
| 307 | 先天性僧帽弁狭窄症 | 0 | 0 | 0 |
| 308 | 先天性肺静脈狭窄症 | 0 | 0 | 0 |
| 309 | 左肺動脈右肺動脈起始症 | 0 | 0 | 0 |
| 310 | ネイルパテラ症候群（爪膝蓋骨症候群）／LMX1B関連腎症 | 0 | 0 | 0 |
| 311 | カルニチン回路異常症 | 0 | 0 | 0 |
| 312 | 三頭酵素欠損症 | 0 | 0 | 0 |
| 313 | シトリン欠損症 | 0 | 0 | 0 |
| 314 | セピアプテリン還元酵素（SR）欠損症 | 0 | 0 | 0 |
| 315 | 先天性グリコシルホスファチジルイノシトール（GPI）欠損症 | 0 | 0 | 0 |
| 316 | 非ケトーシス型高グリシン血症 | 0 | 0 | 0 |
| 317 | β -ケトチオラーゼ欠損症 | 0 | 0 | 0 |
| 318 | 芳香族L-アミノ酸脱炭酸酵素欠損症 | 0 | 0 | 0 |
| 319 | メチルグルタコン酸尿症 | 0 | 0 | 0 |
| 320 | 先天性僧帽弁狭窄症 | 0 | 0 | 0 |
| 321 | 先天性肺静脈狭窄症 | 0 | 0 | 0 |
| 322 | 左肺動脈右肺動脈起始症 | 0 | 0 | 0 |
| 323 | ネイルパテラ症候群（爪膝蓋骨症候群）／LMX1B関連腎症 | 0 | 0 | 0 |
| 324 | カルニチン回路異常症 | 0 | 0 | 0 |
| 325 | 遺伝性自己炎症疾患 | 0 | 0 | 0 |
| 326 | 大理石骨病 | 0 | 0 | 0 |
| 327 | 特発性血栓症（遺伝性血栓性素因によるものに限る。） | 0 | 0 | 0 |
| 328 | 前眼部形成異常 | 0 | 0 | 0 |
| 329 | 無虹彩症 | 0 | 0 | 0 |
| 330 | 先天性気管狭窄症／先天性声門下狭窄症 | 0 | 0 | 0 |
| 331 | 特発性多中心性キャッスルマン病 | 0 | 0 | 0 |
| 332 | 膠様滴状角膜ジストロフィー | 0 | 0 | 0 |
| 333 | ハッチンソン・ギルフォード症候群 | 0 | 0 | 0 |
| | 計 | 167 | 179 | 345 |

※重複あり

②先天性血液凝固因子障害等治療研究事業

先天性血液凝固因子障害等患者の医療保険等の自己負担分を治療研究事業として公費負担する事により、患者の医療負担の軽減を図り、精神的、身体的不安を解消することを目的とします。

＜先天性血液凝固因子障害医療受給状況＞

| 尾鷲市 | 紀北町 | 計 |
|-----|-----|---|
| 2 | 1 | 3 |

③肝炎治療特別促進事業

B型・C型肝炎ウイルス除去を目的に、B型・C型ウイルス性肝炎インターフェロン治療・B型ウイルス性肝炎核酸アナログ製剤治療にかかる医療費を助成します。

＜公費負担医療状況＞

| 区分 | 件数 |
|----|----|
| 申請 | 15 |
| 承認 | 15 |

1 1 原子爆弾被爆者対策事業

原子爆弾に被爆し、今なお特別な状況にある者に対して、手当ての支給等の措置を講じ、その福祉の向上を図るとともに健康診断及び医療費助成を行い、健康の保持推進を図ります。

(1) 健康手帳交付、健康診断受診状況

| 区分 市町名 | 健康手帳 交付状況 (R3. 3. 31) | 健康診断受診状況 | | |
|-----------|-----------------------------|----------|----------|---|
| | | 第1回(4月) | 第2回(10月) | 計 |
| 尾鷲市 | 2 | 0 | 1 | 1 |
| 紀北町 | 1 | 1 | 1 | 2 |
| 計 | 3 | 1 | 2 | 3 |

(2) がん検診受診状況

| 区分 市町名 | 胃がん 検診 | 肺がん 検診 | 乳がん 検診 | 子宮がん 検診 | 多発性骨髄 腫検診 | 大腸がん 検診 |
|-----------|-----------|-----------|-----------|------------|--------------|------------|
| 尾鷲市 | 0 | 0 | 0 | 0 | 0 | 0 |
| 紀北町 | 0 | 0 | 0 | 0 | 0 | 0 |
| 計 | 0 | 0 | 0 | 0 | 0 | 0 |

(3) 各種手当等受給状況

| 区分 市町名 | 医療特別 手当 | 特別手当 | 健康管理 手当 | 保健手当 | 介護手当 | 原爆小頭 症手当 | 葬祭料 (年度中) |
|-----------|------------|------|------------|------|------|-------------|--------------|
| 尾鷲市 | 0 | 0 | 2 | 0 | 0 | 0 | 0 |
| 紀北町 | 0 | 0 | 0 | 0 | 0 | 0 | 0 |
| 計 | 0 | 0 | 2 | 0 | 0 | 0 | 0 |

○基本事業 13105 精神障がい者の保健医療の確保 (主担当:保健衛生室 健康増進課)
 主な取組:精神保健福祉法に基づき、精神障がい者の人権に配慮しつつ、保護及び医療(医療費の支弁・負担)を行います。

1 2 精神障がい者保健福祉

(1) 精神保健福祉措置業務の状況

| | 総数 | 尾鷲市 | 紀北町 | 管外 |
|-----------|----|-----|-----|----|
| 法第22条申請件数 | 0 | 0 | 0 | 0 |
| 法第23条通報件数 | 2 | 1 | 1 | 0 |
| 措置入院件数 | 0 | 0 | 0 | 0 |
| 措置解除件数 | 0 | 0 | 0 | 0 |

(注) 1. 22条:一般からの申請 2. 23条:警察官からの通報 3. 措置入院件数:緊急措置入院を含まず

(2) 措置入院件数の推移

| | 23年度 | 24年度 | 25年度 | 26年度 | 27年度 | 28年度 | 29年度 | 30年度 | 元年度 | 2年度 |
|-----|------|------|------|------|------|------|------|------|-----|-----|
| 尾鷲市 | 0 | 1 | 0 | 1 | 0 | 0 | 0 | 1 | 1 | 0 |
| 紀北町 | 0 | 0 | 0 | 0 | 1 | 0 | 1 | 0 | 1 | 0 |
| 管外 | 0 | 0 | 1 | 0 | 0 | 1 | 1 | 0 | 0 | 0 |
| 計 | 0 | 1 | 1 | 1 | 1 | 1 | 2 | 1 | 2 | 0 |

(3) 自立支援医療費(精神通院医療)公費負担患者票交付状況

| | 尾鷲市 | 紀北町 | 計 |
|------|-----|-----|-----|
| 交付者数 | 239 | 236 | 475 |

(4) 精神障がい者保健福祉手帳交付状況

| | | 尾鷲市 | 紀北町 | 計 |
|------|----|-----|-----|-----|
| 障害等級 | 1級 | 7 | 4 | 11 |
| | 2級 | 82 | 58 | 140 |
| | 3級 | 26 | 29 | 55 |
| 計 | | 115 | 91 | 206 |

○基本事業 13106 障がい者の権利擁護と社会参加環境づくり

(主担当:保健衛生室 健康増進課)

主な取組: 地域精神保健福祉活動を推進するため、管内市町及び関係機関と連携を持ち、精神障がい者の早期治療、再発防止、社会復帰促進を図る事業を行います。

1 3 精神障がい者地域生活推進事業

管内の精神保健福祉支援体制の充実を目指して、精神保健福祉関係者の相互理解と連携を深め、相談対応のスキルアップと危機管理の支援ネットワークづくりに取り組みます。

(1) 尾鷲地域精神保健福祉危機対応ネットワーク連絡会

日時: 令和2年11月9日(月) 13:30~15:00

場所: 三重県尾鷲庁舎5階 大会議室

内容: 医療観察法に基づく処遇について

(講師) 法務省 津保護観察所 社会復帰調整官

医療観察制度対象者の事例検討及び意見交換

保健所の精神保健事業についての報告

参加者: 管内市町職員(保健師、福祉職員等)、熊野病院、紀北消防組合、尾鷲警察署、
紀北地域障がい者総合相談支援センター、地域包括支援センター、紀北福祉事務所、
尾鷲保健所

11団体 計27名

(2) ケア会議

精神疾患等で悩む方たちへの支援を実施するため、地域及び関係機関等において情報共有や支援方針の検討を図るための会議に出席しました。

出席数: 15回

開催数: 0回

参加者: 142名

(3) 精神保健福祉研修会

日時: 令和3年2月9日(火) 13:30~15:30

場所: 三重県尾鷲庁舎5階 大会議室

内容: 講義及びワークショップ「訪問記録の書き方について」

(講師) 鈴鹿医療科学大学 看護学部 准教授

参加者: 18名

(4) 精神科医師によるこころの健康相談

《第1回》

日時: 令和2年9月18日(金) 14:00~16:30

場所: 尾鷲庁舎1階 母子室

担当医師: 熊野病院・尾鷲診療所 大谷 英行 先生

相談件数: 4件

《第2回》

日時: 令和3年1月29日(金) 14:00~15:15

場所: 紀北町役場 海山総合支所別館2階 けんこうの広場

担当医師: 熊野病院・尾鷲診療所 野寄 徹 先生

相談件数: 1件

(5) 情報共有会

《尾鷲市》

- ・資料にて情報共有（新型コロナウイルス感染症拡大防止のため）

《紀北町》

- ・資料にて情報共有（新型コロナウイルス感染症拡大防止のため）

(6) 相談指導

| | | |
|------|---|------|
| 来所相談 | 延 | 31件 |
| 電話相談 | 延 | 475件 |
| 家庭訪問 | 延 | 54件 |

(7) 医療観察法ケア会議

心神喪失又は心身耗弱の状態、重大な他害行為を行った入院処遇の精神障害者に対して、医療の保護と社会復帰の促進のため、関係機関や指定入院医療機関が集まるCPA会議に出席し退院に向けての協議を行いました。

対象数：1件（延2回開催）

日時：令和2年6月29日（月）13:30～14:30
令和2年12月23日（水）14:10～15:30

場所：医療法人紀南会 熊野病院

出席者：対象者及び家族

榊原病院医師、看護師、臨床心理士、精神保健福祉士、作業療法士

熊野病院医師、看護師、臨床心理士、精神保健福祉士、作業療法士

津保護観察所社会復帰調整官

紀北地域障がい者総合相談支援センター社会福祉士

管内市町職員

こころの健康センター精神保健福祉士

尾鷲保健所保健師

内容：病状についての情報共有

今後の治療方針と退院に向けての準備

(8) 紀北地域協議会 こころ部会

こころ・地域生活支援拠点合同部会：1回参加

内容：地域生活支援拠点の整備について

出席者：19名

(9) 啓発活動

①高校生を対象とした「こころの健康」に関する出前授業

・日時：令和2年11月19日（木）13:05～13:55

対象者：1年4組 32名

・日時：令和2年11月19日（木）14:05～14:55

対象者：1年5組 22名

・日時：令和2年11月20日（金）9:35～10:25

対象者：1年3組 36名

・日時：令和2年11月20日（金）10:35～11:25

対象者：1年1組 22名

・日時：令和2年11月20日（金）11:35～12:25

対象者：1年2組 36名

②精神保健福祉普及運動習慣における庁舎内啓発活動

日 時：令和2年10月19日（月）～10月23日（金）

場 所：尾鷲保健所

対 象：来庁者、職員

内 容：パンフレット・リーフレットの設置

○基本事業 23202 不妊に悩む家族への支援

（主担当：保健衛生室 健康増進課）

主な取組：国補助事業である特定不妊治療助成事業・男性不妊治療のほか、特定不妊治療の上乗せ事業、不育症治療等県独自の市町に対する上乗せ助成による経済的支援や不妊専門相談センター事業における相談体制の強化に取り組みます。

1 4 特定不妊治療費助成事業

特定不妊治療、男性不妊治療は、高額な医療費がかかり、保険も適用されないため、不妊に悩む夫婦は、経済的に大きな負担を強いられています。このため、特定不妊治療、男性不妊治療を受けた夫婦に対して費用の一部を助成することで、不妊に悩む夫婦を経済的に支援します。

（1）特定不妊治療費助成事業

① 療給付状況

| | 計 | 尾鷲市 | 紀北町 |
|------------|----|-----|-----|
| 特定不妊治療申請件数 | 18 | 5 | 13 |
| 特定不妊治療給付件数 | 18 | 5 | 13 |
| 男性不妊治療申請件数 | 0 | 0 | 0 |
| 男性不妊治療給付件数 | 0 | 0 | 0 |

○基本事業 23203 切れ目のない妊産婦・乳幼児ケアの充実

（主担当：保健衛生室 健康増進課）

主な取組：妊娠・出産・育児における「地域の強みを生かした切れ目のない母子保健体制」を整備できるよう人材育成、関係機関調整等、体制整備の支援を行います。

1 5 母子保健対策事業

親と子が健やかに暮らせる地域社会をめざして、関係機関との連携のもと、途切れない支援体制の整備に努めます。

また、小児慢性特定疾患児に対して医療給付を行います。

（1）健やか親子支援事業

①母子保健体制の整備

| | |
|-------------------------------|----|
| （ア）乳幼児保健検討委員会への参加 | 4回 |
| （イ）乳幼児保健検討委員会（保育園部会・就学部会）への参加 | 0回 |
| （ウ）管内母子保健担当者意見交換会への参加 | 1回 |
| （エ）母子保健体制構築アドバイザーの市町訪問への同行 | 1回 |

②児童虐待予防ケア

- (ア) 要保護児童対策地域協議会実務者会議への出席 1回
- (イ) 紀州児童相談所の定例会議への出席 1回

(2) 小児慢性特定疾病医療費助成

小児慢性特定疾病は治療がきわめて困難であり、かつ長期にわたるため医療費の負担も高額となります。このことは、児童の健全な育成を阻害することとなるため、治療研究を促進し、その医療の確立と普及を図り、あわせて家族の負担軽減のため医療費助成を行いました。

① 医療受給者証交付状況

| 区 分 | 申請件数 | 内 訳 | |
|----------|------|-----|-----|
| | | 尾鷲市 | 紀北町 |
| 悪性新生物 | 8 | 5 | 3 |
| 慢性腎疾患 | 1 | 1 | 0 |
| 慢性呼吸器疾患 | 3 | 2 | 1 |
| 慢性心疾患 | 1 | 1 | 0 |
| 内分泌疾患 | 19 | 10 | 9 |
| 膠原病 | 1 | 1 | 0 |
| 糖尿病 | 6 | 1 | 5 |
| 先天性代謝異常 | 3 | 1 | 2 |
| 血液疾患 | 1 | 0 | 1 |
| 免疫疾患 | 0 | 0 | 0 |
| 神経・筋疾患 | 1 | 0 | 1 |
| 慢性消化器疾患群 | 4 | 2 | 2 |
| 計 | 48 | 24 | 24 |

衛生指導課

○基本事業 14501 食の安全・安心の確保

(主担当:保健衛生室 衛生指導課)

主な取組み:食品の製造から消費に至る一貫した監視指導体制や食品事業者の自主管理体制を整備し、食品の安全・安心の確保を図ります。

1. 食品衛生

令和2年度三重県食品監視指導計画に基づき、尾鷲保健所食品衛生監視指導計画を定め、関係部局と連携しながら監視指導及び検査の強化を図りました。

また、監視指導や講習会を通じて食品関連業者による自主管理の推進と消費者の食品衛生に関する正しい知識の普及を図りました。

(1) 食品関係営業施設数(施設数は令和3年3月31日現在)

①許可を要する食品関係営業施設

| | 営業施設数 (年度末現在) | 営業許可施設数(年度中) | | 廃業施設数 (年度中) | 調査・監視指導施設数 (年度中) | |
|-------|--|--------------|-----|----------------|---------------------|-----|
| | | 継続 | 新規 | | | |
| 飲食店営業 | 一般食堂・レストラン等 | 148 | 18 | 7 | 5 | 34 |
| | 仕出し屋・弁当屋 | 21 | 5 | 3 | 2 | 10 |
| | 旅館 | 60 | 16 | 0 | 3 | 24 |
| | その他 | 332 | 52 | 77 | 85 | 86 |
| | 菓子(パンを含む。)製造業 | 65 | 16 | 2 | 0 | 18 |
| | 魚介類販売業 | 110 | 13 | 3 | 6 | 34 |
| | 魚介類せり売り営業 | 6 | 4 | 0 | 1 | 4 |
| | 魚肉ねり製品製造業 | 1 | 1 | 0 | 0 | 0 |
| | 食品の冷凍または冷蔵業 | 27 | 4 | 2 | 2 | 9 |
| | かん詰またはびん詰食品製造業 (上記及び下記以外) | 1 | 0 | 0 | 0 | 1 |
| | 喫茶店営業 | 27 | 6 | 3 | 5 | 4 |
| | (再掲)自動販売機 | 23 | 5 | 2 | 4 | 2 |
| | アイスクリーム類製造業 | 13 | 4 | 2 | 1 | 4 |
| | 乳類販売業 | 62 | 16 | 0 | 3 | 21 |
| | 食肉処理業 | 3 | 1 | 0 | 0 | 2 |
| | 食肉販売業 | 56 | 7 | 1 | 2 | 24 |
| | みそ製造業 | 3 | 0 | 0 | 0 | 2 |
| | 醤油製造業 | 1 | 0 | 0 | 0 | 1 |
| | ソース類製造業 | 2 | 1 | 0 | 0 | 2 |
| | 豆腐製造業 | 1 | 0 | 0 | 1 | 0 |
| | めん類製造業 | 7 | 0 | 1 | 2 | 3 |
| | そうざい製造業 | 45 | 6 | 2 | 2 | 12 |
| | 添加物(食品衛生法第11条第1項の規定により規格が定められたものに限る。)製造業 | 1 | 0 | 0 | 0 | 0 |
| | 清涼飲料水製造業 | 6 | 1 | 0 | 0 | 1 |
| | 氷雪製造業 | 8 | 5 | 0 | 0 | 3 |
| | 氷雪販売業 | 3 | 0 | 0 | 0 | 1 |
| | 計 | 1,009 | 176 | 103 | 120 | 300 |

②許可を要しない食品関係営業施設

| | | 営業施設数 (年度末現在) | 調査・監視指導 施設数 (年度中) |
|------------------|-----------|------------------|-------------------------|
| 給 食 施 設 | 学 校 | 17 | 0 |
| | 病院・診療所 | 10 | 0 |
| | 事 業 所 | 23 | 0 |
| | そ の 他 | 50 | 0 |
| | 食 品 製 造 業 | 236 | 59 |
| | 計 | 336 | 59 |

(2) 食品衛生法の監視状況

(単位：施設、件、%)

| 区 分 | | 平成 30 年度 | 令和元年度 | 令和 2 年度 |
|-------------|---------------|----------|-------|---------|
| A ランク 施設 | 対象施設数 | 8 | 8 | 8 |
| | 目標 | 2 回/年 | 1 回/年 | 1 回/年 |
| | 目標監視件数 (A) | 16 | 8 | 8 |
| | 監視実績(B) | 36 | 24 | 8 |
| | 監視率 (B/A) | 225% | 300% | 100% |
| B ランク 施設 | 対象施設数 | 46 | 42 | 42 |
| | 目標 | 1 回/年 | 設定なし | 設定なし |
| | 目標監視件数 (A) | 46 | - | - |
| | 監視実績(B) | 48 | 58 | 14 |
| | 監視率 (B/A) | 104.3% | - | - |
| C ランク 施設 | 対象施設数 | 1,384 | 1,320 | 1,325 |
| | 目標 | 1 回/5 年 | 設定なし | 設定なし |
| | 目標監視件数 (A) | 277 | - | - |
| | 監視実績(B) | 730 | 439 | 431 |
| | 監視率 (B/A) | 263.5% | - | - |
| D ランク 施設 | 対象施設数 | | | |
| | 目標 | | | |
| | 目標監視件数 (A) | | | |
| | 監視実績(B) | | | |
| | 監視率 (B/A) | | | |

※業種ごとの食中毒の発生リスク、取り扱う食品の流通の広域性、製造量などから、危害発生リスクを評価し、ランク分類し立入検査を実施。

(3) 食品衛生啓発活動

食品衛生月間（8月1日～31日）に庁舎ロビーでポスターの掲示、パンフレット等の啓発資材を配布し、家庭における食中毒予防の呼びかけを実施。

(4) 食品等の収去試験結果

(単位：件、%)

| 区 分 | 平成 30 年度 | 令和元年度 | 令和 2 年度 |
|----------|----------|-------|---------|
| 検体数 | 138 | 138 | 51 |
| 不適検体数 | 3 | 4 | 3 |
| 不適合率 (%) | 2.2% | 2.9% | 5.9% |

(5) 食中毒の発生件数と患者数の状況

| 区 分 | 平成 30 年度 | 令和元年度 | 令和 2 年度 |
|------|----------|-------|---------|
| 発生件数 | 0 件 | 0 件 | 0 件 |
| 患者数 | 0 人 | 0 人 | 0 人 |

(6) 食品苦情対応（処分）等の件数

(単位：件)

| 区 分 | | 平成 30 年度 | 令和元年度 | 令和 2 年度 |
|--------------|----------|----------|-------|---------|
| 食品 苦情 | 有症苦情受付件数 | 13 | 4 | 6 |
| | 食品苦情受付件数 | 7 | 7 | 9 |
| | 計 | 20 | 11 | 15 |
| 食中毒調査立入・受付件数 | | 7 | 3 | 5 |
| 処分 等 | 口頭での指導 | 2 | 2 | 8 |
| | 指示書の交付 | 0 | 1 | 0 |
| | 報告書等の提出 | 2 | 2 | 4 |
| | 行政処分 | 0 | 0 | 0 |
| | 計 | 4 | 5 | 12 |

(7) 講習会等開催回数及び参加人数

| 区 分 | 平成 30 年度 | 令和元年度 | 令和 2 年度 |
|--------------|----------|-------|---------|
| 食品衛生講習会等開催回数 | 21 回 | 27 回 | 32 回 |
| 適正表示講習会等開催回数 | 4 回 | 1 回 | 1 回 |
| 講習会開催回数 計 | 25 回 | 28 回 | 33 回 |
| 食品衛生講習会等参加人数 | 416 人 | 363 人 | 458 人 |
| 適正表示講習会等参加人数 | 110 人 | 53 人 | 56 人 |
| 参加人数 計 | 526 人 | 416 人 | 514 人 |

(8) 製菓衛生師試験受験者及び合格者数

申込書提出者 0名
 受験者数 0名
 合格者数 0名

※調理師試験は、令和2年度より指定試験機関に委任しています。

○基本事業 14404 生活衛生営業の衛生確保 (主担当:保健衛生室 衛生指導課)
 主な取組み: 関係機関と連携して自主衛生管理の導入を進め、理容所、美容所、公衆浴場などの生活衛生営業者の衛生水準の向上を図ります。

2. 生活衛生

旅館営業、公衆浴場営業、クリーニング業、理容業、美容業等、日常生活に密着した営業に対して、その衛生水準の確保と向上を図るため、営業許可、確認検査及び監視指導を行いました。

(1) 生活衛生関係営業施設の監視数と実施率 (単位: 件、%)

| 年度 | | 興行場 | 旅館 | 公衆浴場 | 理容所 | 美容所 | クリーニング所 (※) | 計 |
|-------|-------|-----|-------|-------|-------|-------|----------------|-------|
| 平成30年 | 対象施設数 | 0 | 99 | 7 | 77 | 102 | 12 | 297 |
| | 計画数 | - | 30 | 3 | 8 | 11 | 2 | 54 |
| | 監視数 | - | 30 | 3 | 11 | 11 | 3 | 58 |
| | 監視率 | % | 30.3% | 42.9% | 14.3% | 10.8% | 25.0% | 19.5% |
| 令和元年 | 対象施設数 | 0 | 97 | 7 | 74 | 100 | 11 | 289 |
| | 計画数 | - | 30 | 3 | 9 | 6 | 2 | 50 |
| | 監視数 | - | 31 | 3 | 9 | 7 | 2 | 52 |
| | 監視率 | % | 32.0% | 42.9% | 12.2% | 7.0% | 18.2% | 18.0% |
| 令和2年 | 対象施設数 | 0 | 99 | 7 | 74 | 102 | 11 | 293 |
| | 計画数 | - | - | - | - | - | - | - |
| | 監視数 | - | 26 | 1 | 0 | 4 | 0 | 31 |
| | 監視率 | % | 26.3% | 14.3% | 0% | 3.9% | 0% | 10.6% |

(※) 取次を除く

(2) 理容・美容衛生講習会

1回 14名参加

(3) レジオネラ対策衛生講習会 (熊野保健所と共催)

0回 (中止)

○基本事業 14403 医薬品等の安全な製造・供給の確保 (主担当:保健衛生室 衛生指導課)
 主な取組み: 医薬品製造業者等に対する監視指導を行うとともに、県民の皆さんに対して医薬品等の正しい情報を提供します。

3. 薬事

医薬分業の進展に伴い、薬局では院外処方せんの受け入れ枚数が増加してきています。そこで、薬局に対しては自主管理の推進と調剤業務の安全性向上を主眼に監視指導を行い、医薬品販売業者については、薬剤師等による適正な店舗管理や医薬品の取扱い、情報提供について監視指導を行いました。

また、毒物劇物の不適正使用や盗難事故が全国で起こっていることから、販売業者による不適正な販売の防止と、盗難防止を主として監視指導を行うとともに、麻薬や覚せい剤原料取扱者に対しても適正な取扱いについて指導を行いました。

(1) 薬事関係営業施設数及び監視指導状況

(単位：件)

| 業 種 | | 施設数 (年度末現在) | 監視数 | |
|----------|-------|----------------|-----|---|
| 薬局 | | 20 | 6 | |
| 医薬品販売業 | 卸売販売業 | 5 | 1 | |
| | 店舗販売業 | 10 | 4 | |
| | 特例販売業 | 2 | 1 | |
| 高度管理医療機器 | 販売業 | 22 | 7 | |
| | 賃貸業 | 12 | 3 | |
| 管理医療機器 | 販売業 | 102 | 15 | |
| | 賃貸業 | 13 | 2 | |
| 毒物劇物 | | 販売業 | 20 | 9 |
| 総 数 | | 206 | 48 | |

(2) 麻薬及び向精神薬取締法等関係施設の監視状況

(単位：件)

| 業 種 | | 施設数 (年度末現在) | 監視数 |
|-----------|--|----------------|-----|
| 麻薬小売業者 | | 14 | 13 |
| 麻薬卸売業者 | | 1 | 1 |
| 麻薬診療施設 | | 21 | 8 |
| 覚せい剤原料取扱者 | | 1 | 1 |
| 総 数 | | 37 | 23 |

4. 献血推進

各市町及び赤十字血液センターと協力して献血思想の普及・啓発に努めるとともに、将来の献血事業を担う高校生等若年層への啓発活動を実施し、献血者層の拡大を図りました。

(1) 献血者数

| 市町 | 献血者数(人) |
|-----|---------|
| 尾鷲市 | 230 |
| 紀北町 | 97 |
| 計 | 327 |

※すべて 400mL 献血

(2) キャンペーンの実施

- ①愛の血液助け合い運動街頭ページェント：令和2年7月28日 イオン尾鷲店
 ②ウインター献血キャンペーン：令和3年2月 2日 イオン尾鷲店

(3) 高校生等への啓発活動（ヤングミドナサポーター事業）

地域や高校等において献血啓発活動に参加する献血ボランティアを地域の高校生等から募集「ヤングミドナサポーター」として委嘱しました。

・ヤングミドナサポーター 2名

○基本事業 14401 薬物乱用防止対策の推進

(主担当:保健衛生室 衛生指導課)

主な取組み: 関係機関が連携して、薬物乱用防止に関する啓発活動、取り締りおよび再乱用防止に取り組み、県民の皆さんの薬物乱用を防止します。

5. 薬物乱用防止対策

覚醒剤や危険ドラッグ等の薬物乱用防止を図るため、関係機関等と連携して広く住民に薬物の恐ろしさや乱用防止の大切さを訴える啓発活動に取り組みました。

(1) 「ダメ。ゼッタイ。」普及運動などの普及・啓発状況

紀北地区薬物乱用防止指導者協議会等と協働で下記啓発活動を実施。

| | |
|-----------|----------------------------|
| 令和2年6月11日 | 「ダメ。ゼッタイ。」街頭啓発 |
| ～7月17日 | 尾鷲庁舎にて啓発ポスターの掲示、リーフレット等の配布 |
| 令和2年9月1日 | 尾鷲高等学校文化祭にて啓発資材の配布 |
| 令和2年11月2日 | 麻薬・覚醒剤乱用防止運動街頭啓発 |
| ～11月30日 | 尾鷲庁舎にて啓発ポスターの掲示、リーフレット等の配布 |

(2) 自生する大麻・けしについての情報提供の状況

- ・大麻・けしの見分け方パンフレット、ポスターの配布。
- ・令和2年度の尾鷲保健所管内けし発見抜去数は0本。

○基本事業 14402 人と動物との共生環境づくり

(主担当:保健衛生室 衛生指導課)

主な取組み: 動物愛護や適正な管理に係る効果的な取組を推進するとともに、民間団体等との連携体制を確立し、動物による危害発生防止に取り組みます。

6. 動物愛護

三重県動物愛護管理推進計画に基づき、人と動物とが安全・快適に共生できる社会に向けて取り組みました。

(1) 苦情・問い合わせ

| | |
|-------------------------|------|
| 犬、猫モラル苦情合計（放飼い、糞尿、鳴き声等） | 35件 |
| 犬、猫その他苦情合計（捕獲、引取、事故） | 65件 |
| その他問い合わせ等 | 141件 |
| 合計 | 241件 |

(2) 犬の抑留、返還、処分

(単位:頭)

| 抑留・収容 | 返還 | 譲渡 | 処分 |
|-------|----|----|----|
| 9 | 6 | 3 | 0 |

(3) 猫の収容、処分

(単位:頭)

| 収容 | 返還 | 譲渡 | 処分 |
|----|----|----|----|
| 60 | 1 | 48 | 11 |

(4) 特定動物飼養許可申請

新規：0件 変更：1件

(5) 第一種動物取扱業許可申請

新規：1件 更新：2件 変更：1件

(6) 第二種動物取扱業届出

新規：3件

○基本事業 12404 難病対策の推進

(主担当:保健衛生室 衛生指導課)

主な取組み：骨髄移植や骨髄バンク制度について普及啓発するとともに、骨髄提供希望者の登録活動を推進します。

7. 骨髄バンク

骨髄バンクについて理解を求め、骨髄提供希望者（ドナー）登録受付を実施しました。なお、ドナー受付は、献血と併行して行い登録しやすい環境づくりに努めました。

(1) ドナー登録受付数

3名

(内訳)

・定例の受け付け：0名
毎月第1木曜日

・臨時の受付：3名（献血並行）

令和2年 4月28日

令和2年 7月28日

令和2年10月20日

令和3年 2月 2日

令和3年 2月22日

保健所年報

令和3年度版
(令和2年度実績)

令和3年12月発行

三重県尾鷲保健所

〒519-3695

三重県尾鷲市坂場西町1-1 (三重県尾鷲庁舎内)

(保健衛生室)

総務企画課 TEL 0597-23-3446 (代表)

健康増進課 TEL 0597-23-3454

衛生指導課 TEL 0597-23-3461

F A X 0597-23-3449 (共通)

Eメールアドレス ohoken@pref.mie.lg.jp