

## 三重県ホームページに関するアンケートの実施結果報告

県内に暮らしている皆さんや、県外から観光に訪れてくれる皆さんに、本当に必要な情報を簡単に見つけていただけるようなホームページとするため、三重県ホームページに関するご意見をお聴きしました。

### アンケートの概要

#### 1 アンケート実施期間

平成 24 年 5 月 22 日（木）から 6 月 4 日（月）まで

#### 2 回答率等

対象者数 1,340 人

回答者 856 人

回答率 63.9%

#### 3 回答者の属性

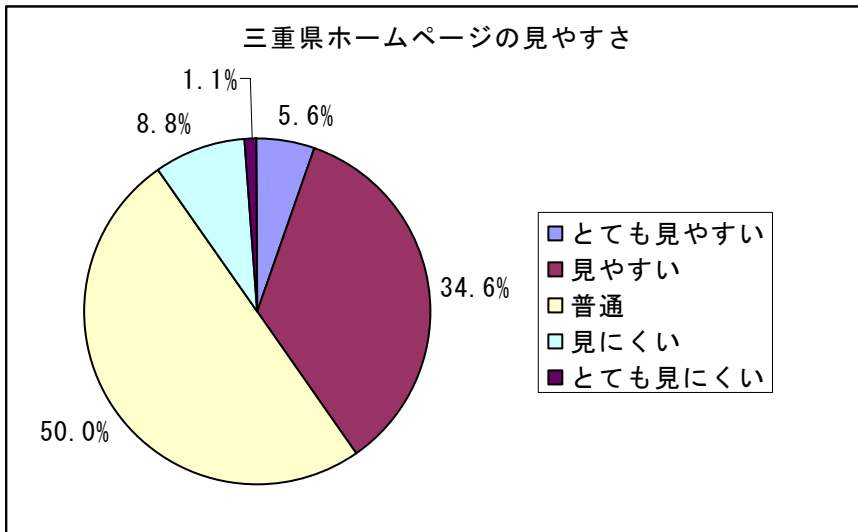
性別 【男性 463 人（54.1%）】 【女性 393 人（45.9%）】

#### 年代別

	20代	30代	40代	50代	60代	70代以上
人数	86人	186人	226人	199人	124人	35人
割合	10.0%	21.7%	26.4%	23.3%	14.5%	4.1%

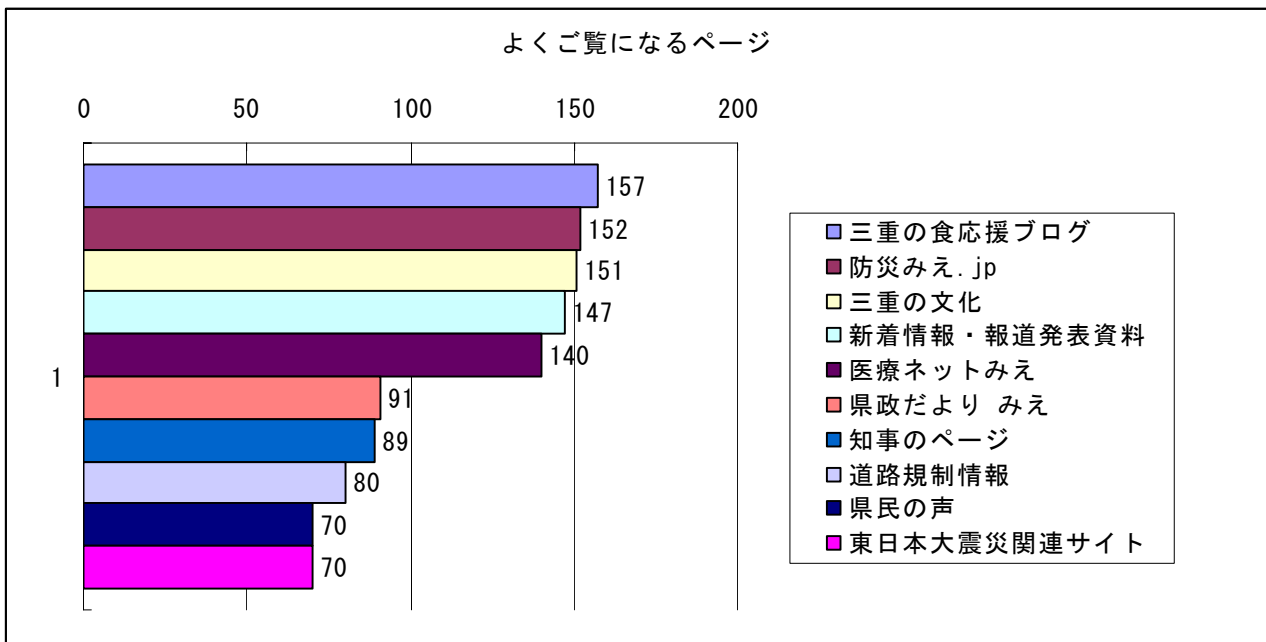
## アンケートの結果

【設問1】 三重県ホームページの見やすさについてお聴きしました。

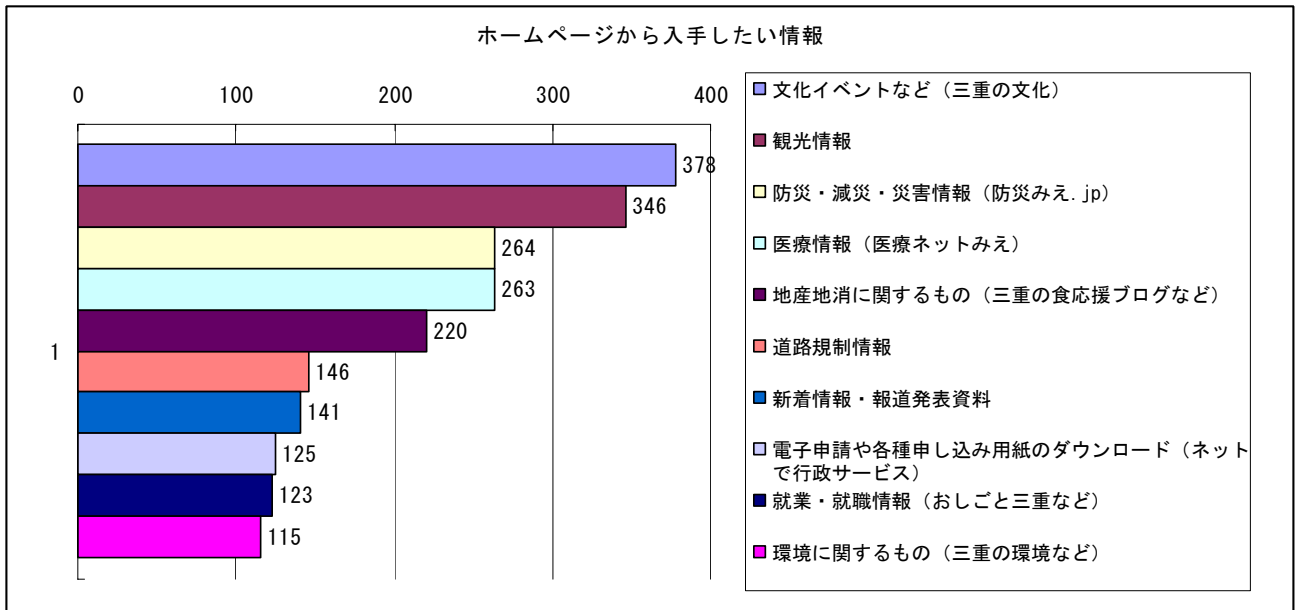


見にくい、とても見にくいと答えた方は全体の10%でした。

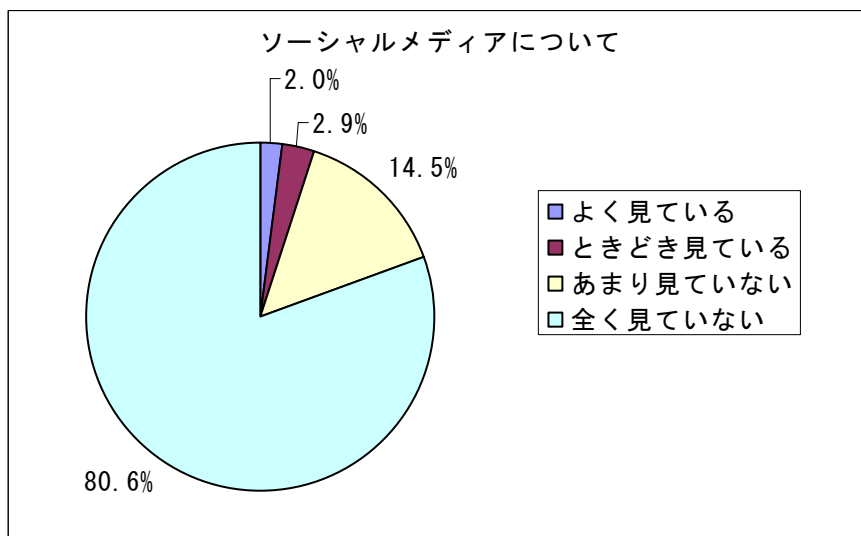
【設問3】 現在の三重県のホームページのなかで、よくご覧になるページをお聴きしました。



【設問 4】 ホームページから入手したい情報についてお聴きました。



【設問 5】 三重県が発信しているツイッターや Facebook といったソーシャルメディアをご覧になったことがあるかお聴きました。



【その他や自由意見まとめ】

- ・ 観光面に力を入れて、全面に出すといい。
- ・ 情報量は多すぎず、少なすぎず、デザインはすっきりしている方が見やすい。
- ・ カテゴリもわかりやすくしてほしい。
- ・ 季節のたよりや、イベントスケジュールを充実させてほしい。
- ・ 写真がほしい。
- ・ 高齢者向けのページがほしい。
- ・ 専門用語はなるべく避け、載せる場合は解説がほしい。
- ・ キャラクターを使ってやわらかいページにしてほしい。
- ・ 天気予報がほしい。

現在のホームページを「見やすい」と答えていただいた方も多ことから、全体の見やすさは維持しつつ、皆さんが入手したいと答えていただいた内容を見やすい位置に持ってくるなどの工夫や、観光や文化情報（各種イベントなど）の発信を軸に、ホームページの改修を進めていきます。  
ご期待ください。