

平成28年 地産地消と食育についてのアンケート実績報告書

フードイノベーション課

1 アンケート概要

- (1) 実施期間 平成28年4月11日(月)から4月26日(火)まで
- (2) 対象者数 1,371人
- (3) 回答数 1,023人
- (4) 回答率 74.6%
- (5) 回答者属性

【性別】

| | 男性 | 女性 |
|------|-------|-------|
| 回答者数 | 510人 | 513人 |
| 構成比 | 49.9% | 50.1% |

【年齢別階層】

| | 20歳代 | 30歳代 | 40歳代 | 50歳代 | 60歳代 | 70歳代以上 |
|------|------|-------|-------|-------|-------|--------|
| 回答者数 | 78人 | 219人 | 262人 | 222人 | 192人 | 50人 |
| 構成比 | 7.6% | 21.4% | 25.6% | 21.6% | 18.8% | 4.9% |

【地域別】

| | 北勢 | 中南勢 | 伊勢志摩 | 伊賀 | 東紀州 |
|------|-------|-------|-------|------|------|
| 回答者数 | 494人 | 270人 | 128人 | 94人 | 37人 |
| 構成比 | 48.3% | 26.4% | 12.5% | 9.2% | 3.6% |

Q1 三重県産食品の購入について

あなたは、食品を購入する場合に、三重県産の食品を意識して購入していますか。あてはまるものを1つ選んでください。

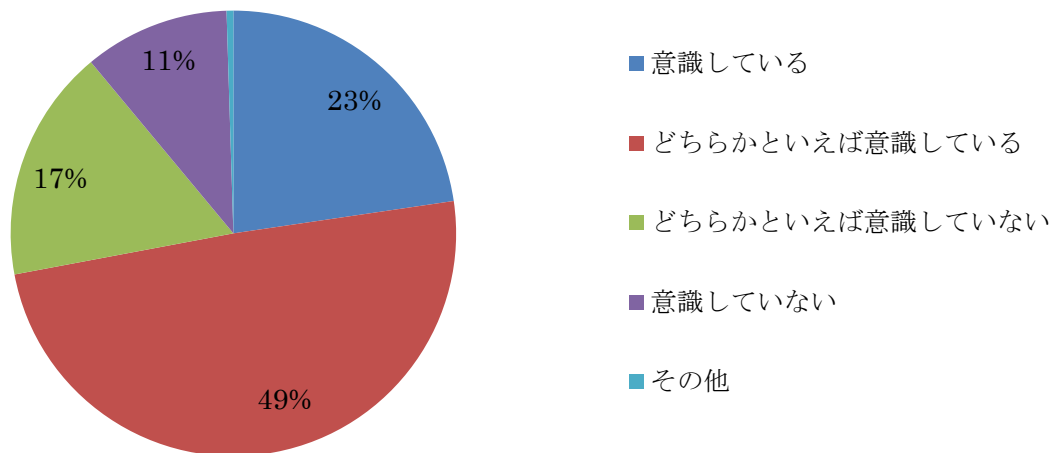


図1 三重県産の食品を意識して購入する人の割合

食品を購入する場合に、三重県産を「意識している」、「どちらかといえば意識している」と回答された方は合わせて737名（72.1%）でした。

Q2 生鮮物について

あなたは、三重県産の生鮮物（青果物、鮮魚、米、精肉等）に対してどのように感じていますか。あてはまるものを1つ選んでください。

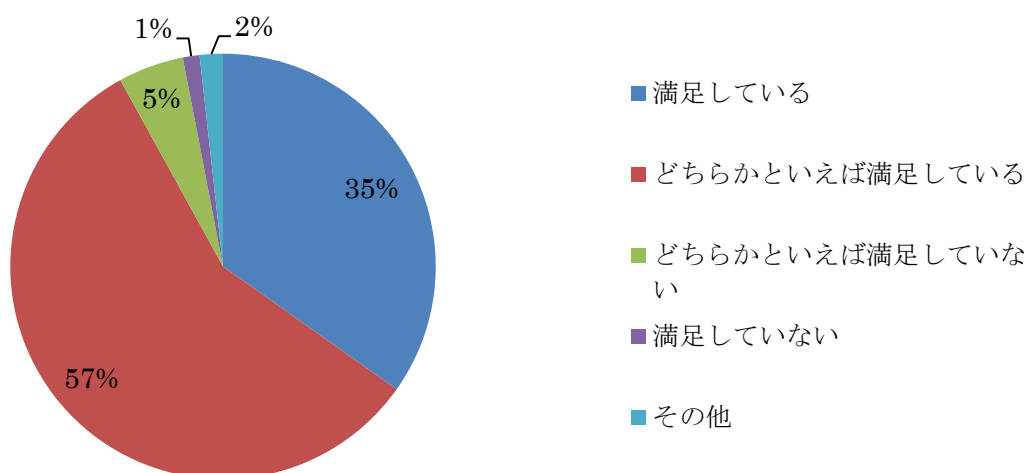


図2 三重県産生鮮物の評価結果

三重県産の生鮮物について「満足している」と回答された方は356名（34.8%）、「どちらかといえば満足している」と回答された方は585名（57.2%）で、合わせると941名（92.0%）にのぼり、多くの方が、ある程度三重県産の生鮮物に満足していることがわかりました。

Q3 Q2でそう感じた理由

Q2でそう感じた理由を3つまで選んでください。

① 「満足している」、「どちらかといえば満足している」を選択された方（941人）の回答

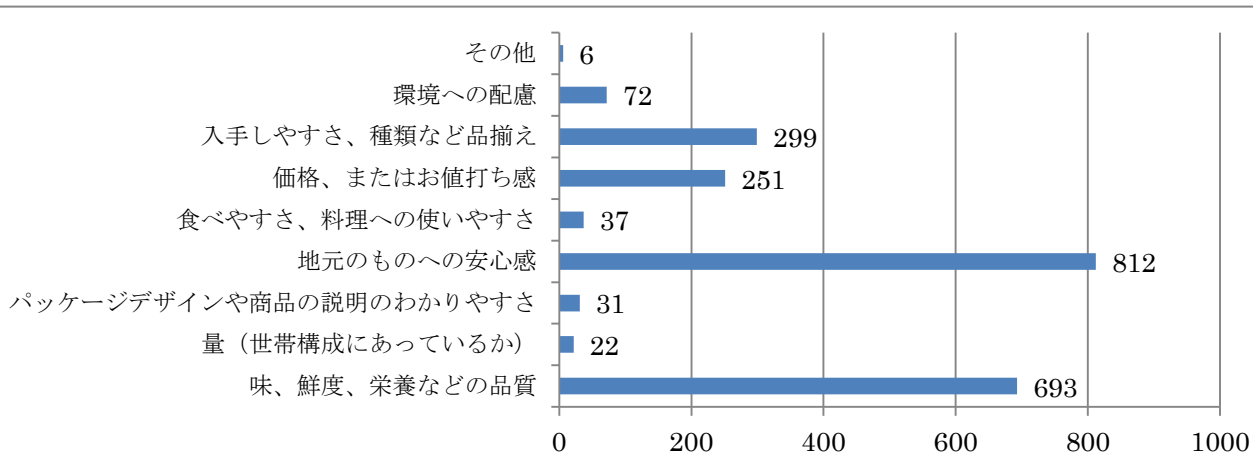
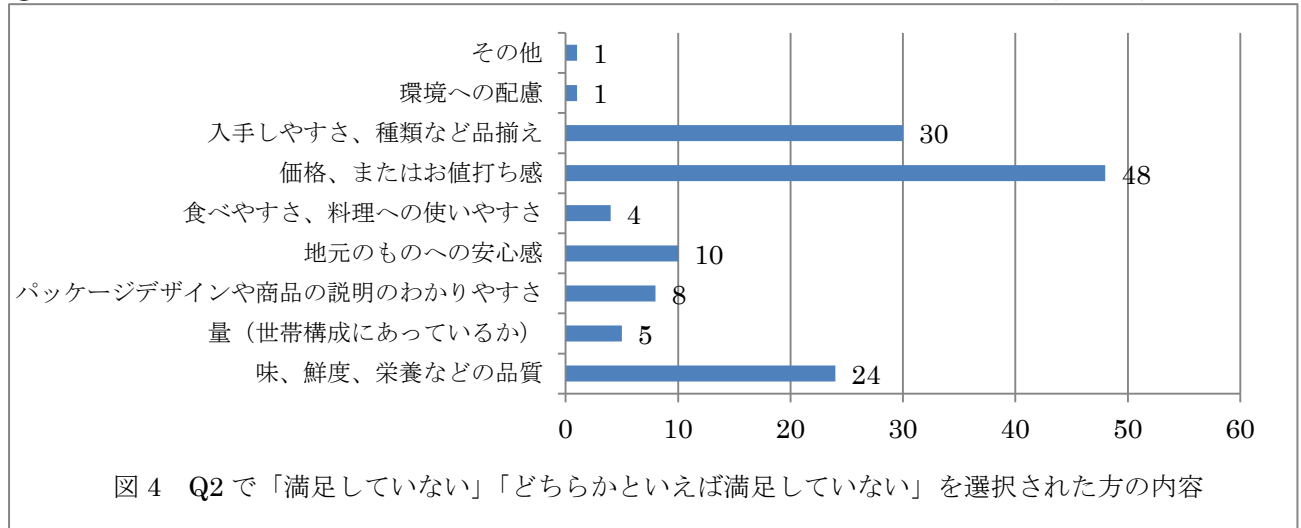


図3 Q2で「満足している」「どちらかといえば満足している」を選択された方の内容

「満足している」、「どちらかといえば満足している」と感じた理由として「地元のものへの安心感」を選択された方は 812 人、「味、鮮度、栄養などの品質」を選択された方は 693 人で、これら 2 つが主な理由として選ばれていました。

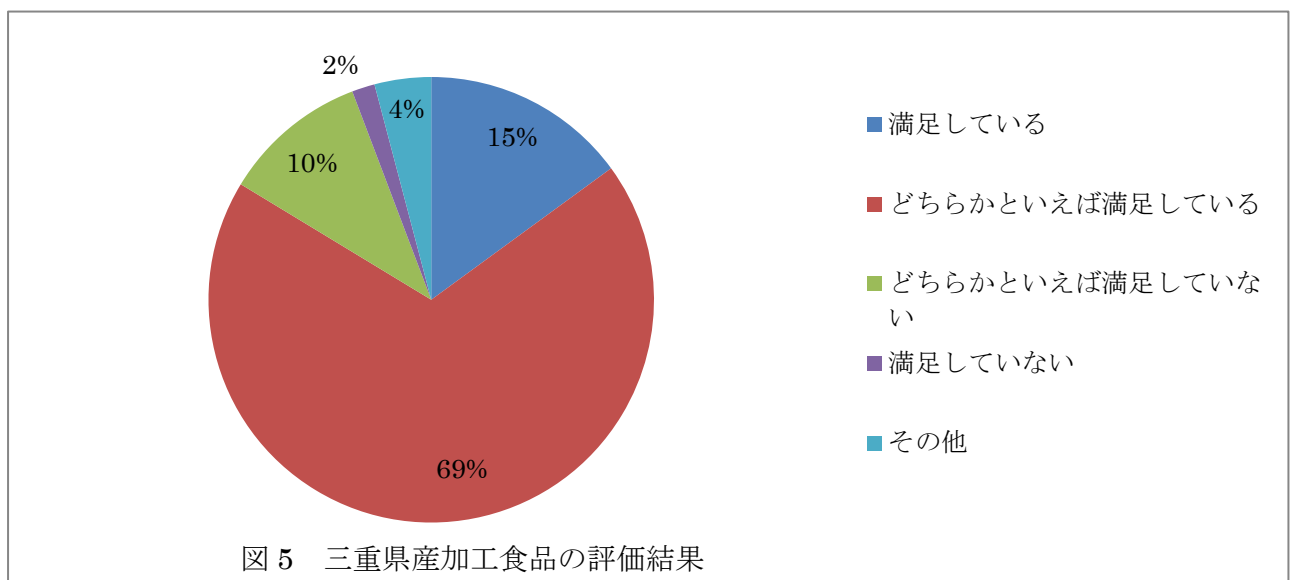
② 「満足していない」、「どちらかといえば満足していない」を選択された方（64 人）の回答



「満足していない」、「どちらかといえば満足していない」と感じた理由として「価格、またはお値打ち感」（に対して満足していない、どちらかといえば満足していない）を選択された方は 48 人、「入手しやすさ、種類など品揃え」（に対して満足していない、どちらかといえば満足していない）を選択された方は 30 人で、これら 2 つが主な理由として選ばれていました。

Q4 加工食品について

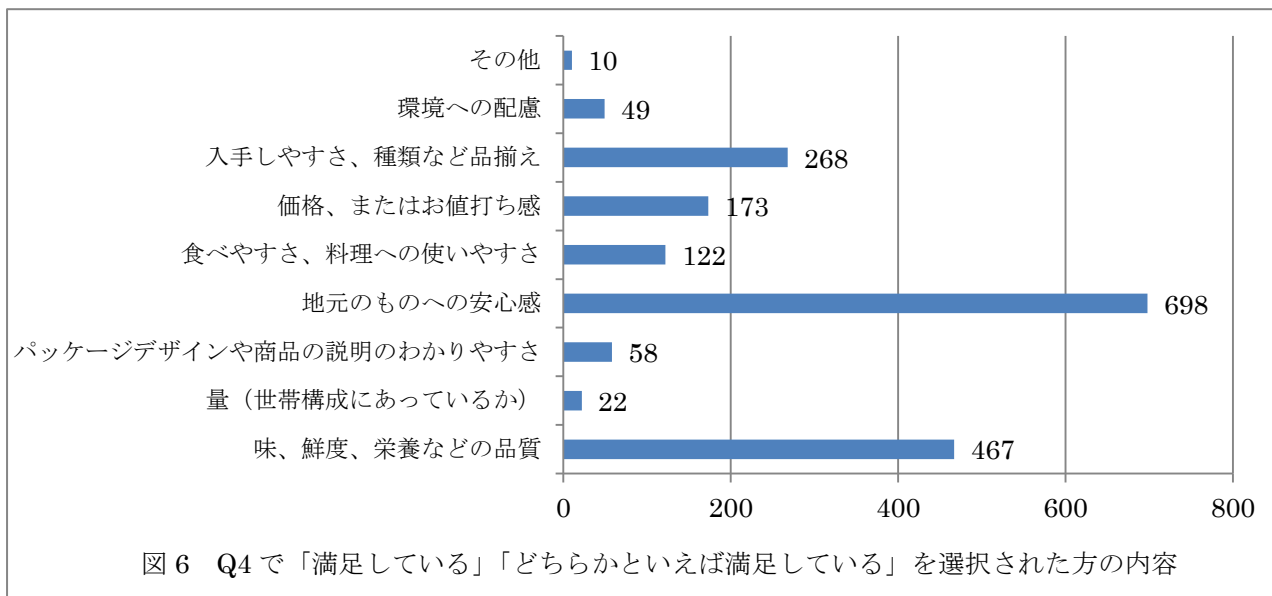
あなたは、三重県産の加工食品に対してどのように感じていますか。あてはまるものを 1 つ選んでください。



三重県産の加工食品について「満足している」と回答された方は 153 名（15.0%）、「どちらかという満足している」と回答された方は 703 名（68.7%）でした。

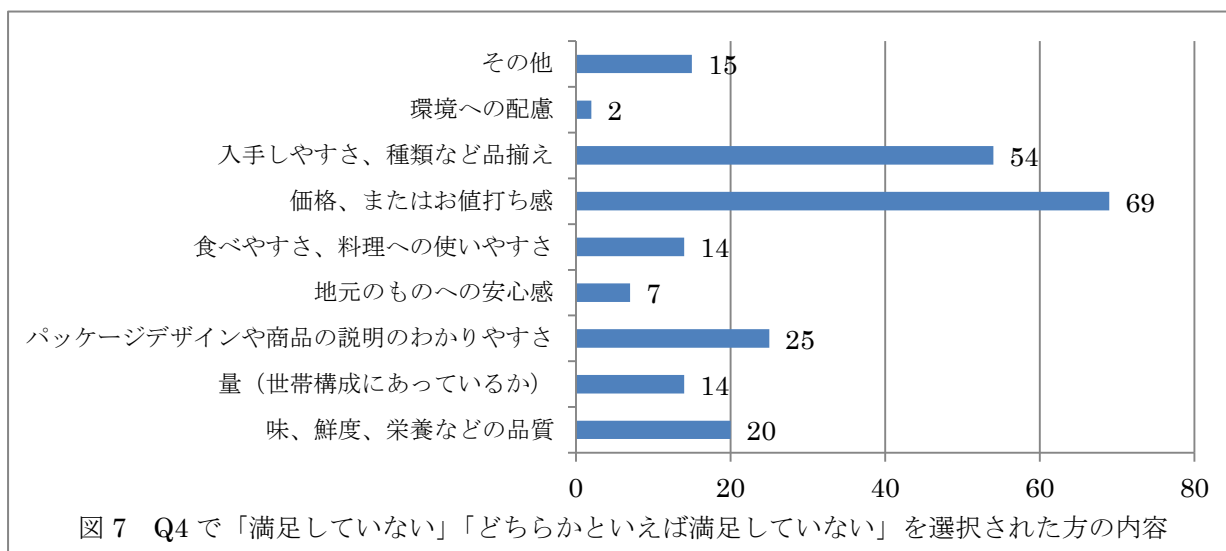
Q5 Q4 でそう感じた理由を3つまで選んでください。

① 「満足している」、「どちらかといえば満足している」を選択された方（856 人）の回答



理由として「地元のものへの安心感」を選択された方は 698 人、「味、鮮度、栄養などの品質」を選択された方は 467 人で、生鮮物と似た傾向が見られました。

② 「満足していない」、「どちらかといえば満足していない」を選択された方（125 人）の回答



理由として「価格、またはお値打ち感」（に対して満足していない、どちらかといえば満足していない）を選択された方は 69 人、「入手しやすさ、種類など品揃え」（に対して満足していない、ど

ちらかと言えは満足していない) を選択された方は 54 人でした。「その他」の回答では、「三重県産の加工品を意識して購入していない」などの意見がありました。

Q6 食育について

「食育」についてお聞きします。

あなたは、「食育」に関心がありますか。それとも関心がありませんか。あてはまるものを一つ選んでください。

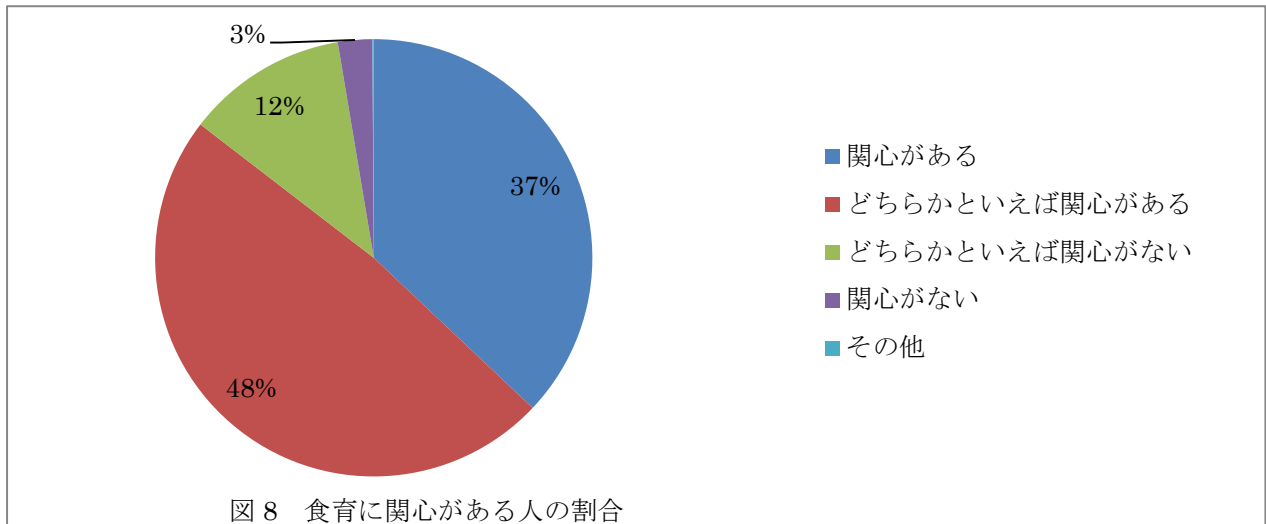


図 8 食育に関心がある人の割合

Q6,7 では「食育」に関連する内容について質問させていただきました。

Q6 で食育に「関心がある」、「どちらかといえば関心がある」と回答された方は合わせて 874 人 (85,4%) で、多くの方が食育に関心を持っていることがわかりました。

Q7 生活習慣病の予防や改善のための食生活について

生活習慣病の予防や改善のために、あなたは、ふだんから適正体重の維持や減塩などに気をつけた食生活を実践していますか。あてはまるものを一つ選んでください。

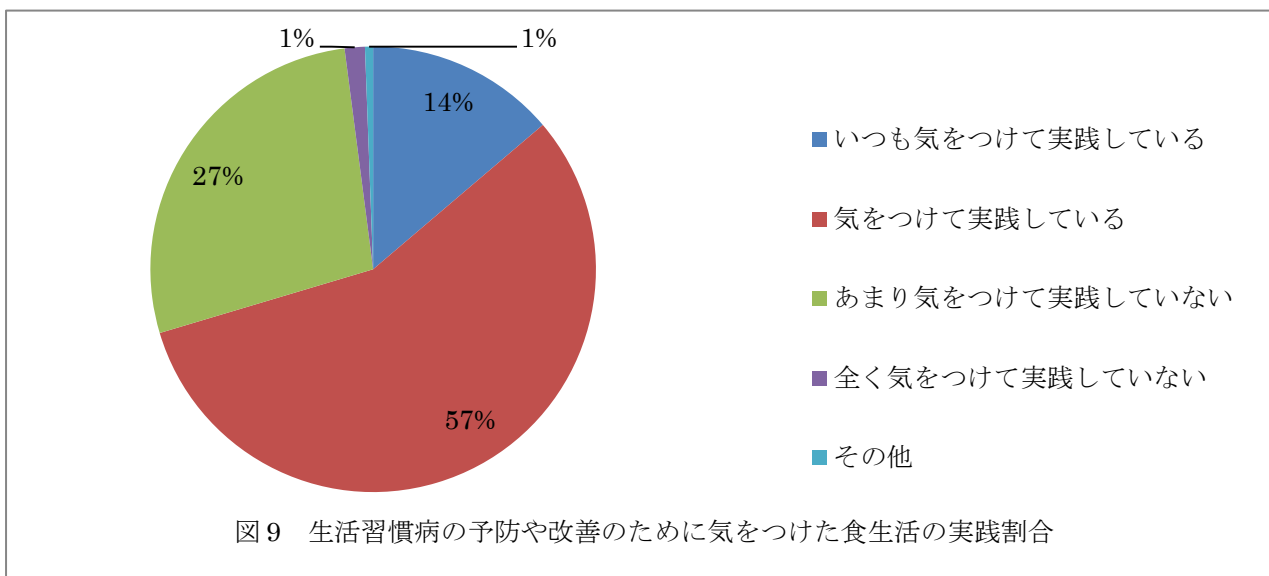


図 9 生活習慣病の予防や改善のために気をつけた食生活の実践割合

生活習慣病の予防や改善のために、ふだんから適正体重の維持や減塩に気をつけた食生活を実践していますか？という質問に対して、「いつも気をつけて実践している」、「気をつけて実践している」と回答された方は合わせて 720 人（70.4%）でした。なお、この設問に関しては、年代によって回答に違う傾向が見られました。

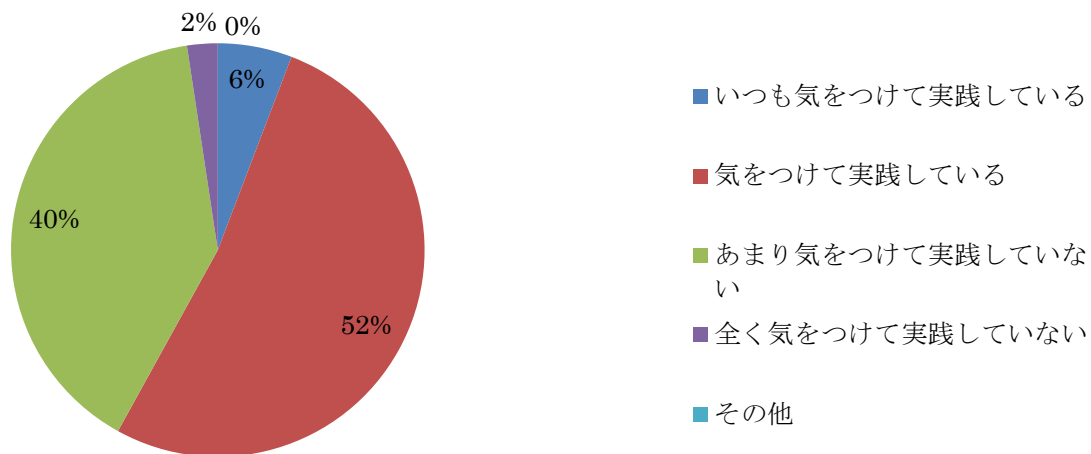


図 10 20 代、30 代で生活習慣病の予防や改善のために気をつけた食生活の実践割合

図 10 に、20 代と 30 代の若い世代の結果を示しました。これら若い世代で「いつも気をつけて実践している」と回答した人の割合は 6%と低く、「いつも気をつけて実践している」、「気をつけて実践している」を合わせた割合も 58.0%で、他の年代よりも低い値に留まりました。