

新型コロナウイルス感染症の 県内発生状況について

対象期間：4月8日～4月14日

4月14日 三重県新型コロナウイルス感染症対策本部事務局

県内の患者発生状況

(1) 県内全域の患者発生状況等

	新規患者数	人口10万人あたりの患者数	PCR等検査件数
今週 (4/8~4/14)	635人	35.9人	
先週 (4/1~4/7)	668人	37.7人	6,278件
先々週 (3/25~3/31)	706人	39.9人	6,846件

(2) 保健所別の患者発生状況等

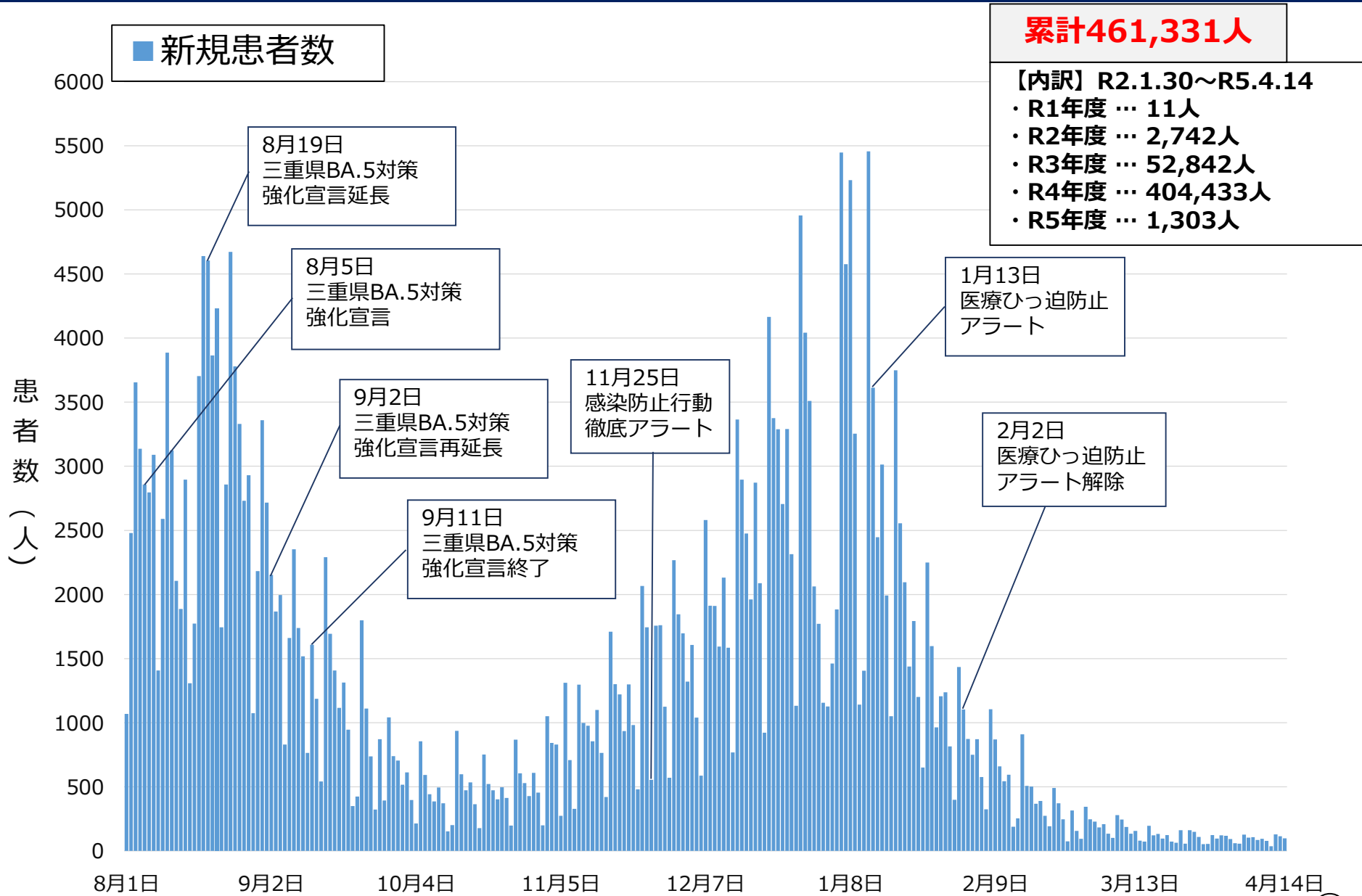
	桑名保健所管内			四日市市保健所管内			鈴鹿保健所管内		
	新規患者数	10万人あたり	検査件数	新規患者数	10万人あたり	検査件数	新規患者数	10万人あたり	検査件数
今週	106人	37.6人		121人	39.6人		87人	35.4人	
先週	105人	37.2人	862件	102人	33.4人	965件	123人	50.1人	763件
先々週	120人	42.5人	996件	69人	22.6人	1,088件	107人	43.6人	844件

	津保健所管内			松阪保健所管内			伊勢保健所管内		
	新規患者数	10万人あたり	検査件数	新規患者数	10万人あたり	検査件数	新規患者数	10万人あたり	検査件数
今週	105人	38.2人		58人	28.4人		82人	36.0人	
先週	68人	24.8人	1,310件	57人	27.9人	799件	87人	38.2人	710件
先々週	101人	36.8人	1,379件	103人	50.4人	793件	89人	39.0人	801件

	伊賀保健所管内			尾鷲保健所管内			熊野保健所管内		
	新規患者数	10万人あたり	検査件数	新規患者数	10万人あたり	検査件数	新規患者数	10万人あたり	検査件数
今週	61人	36.9人		8人	25.9人		5人	14.5人	
先週	60人	36.3人	573件	37人	119.9人	213件	23人	66.9人	83件
先々週	63人	38.1人	793件	13人	42.1人	79件	31人	90.2人	73件

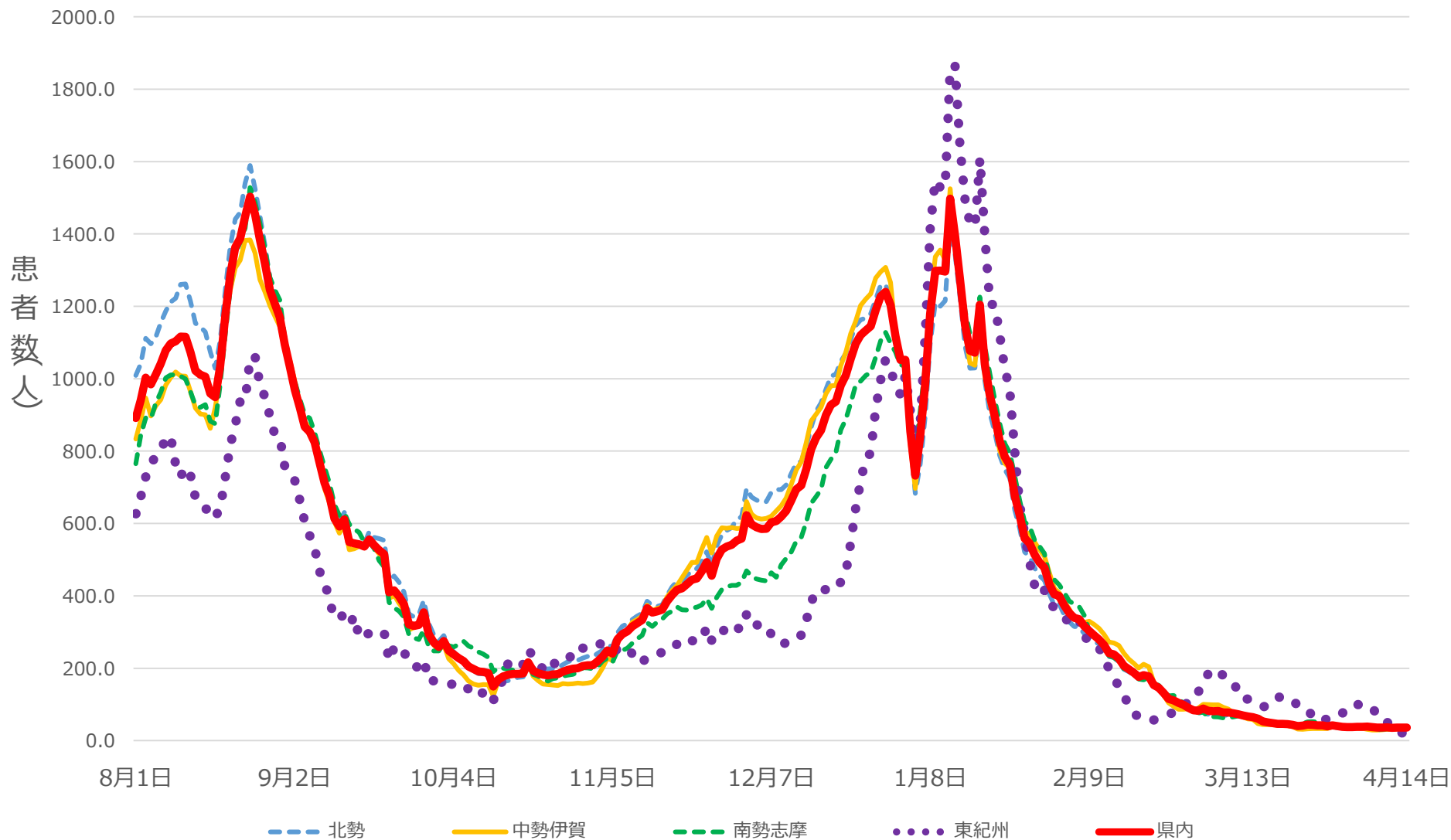
※検査件数については、先週の値が最新となります

県内患者発生状況 (n=461,331、R5.4.14時点)



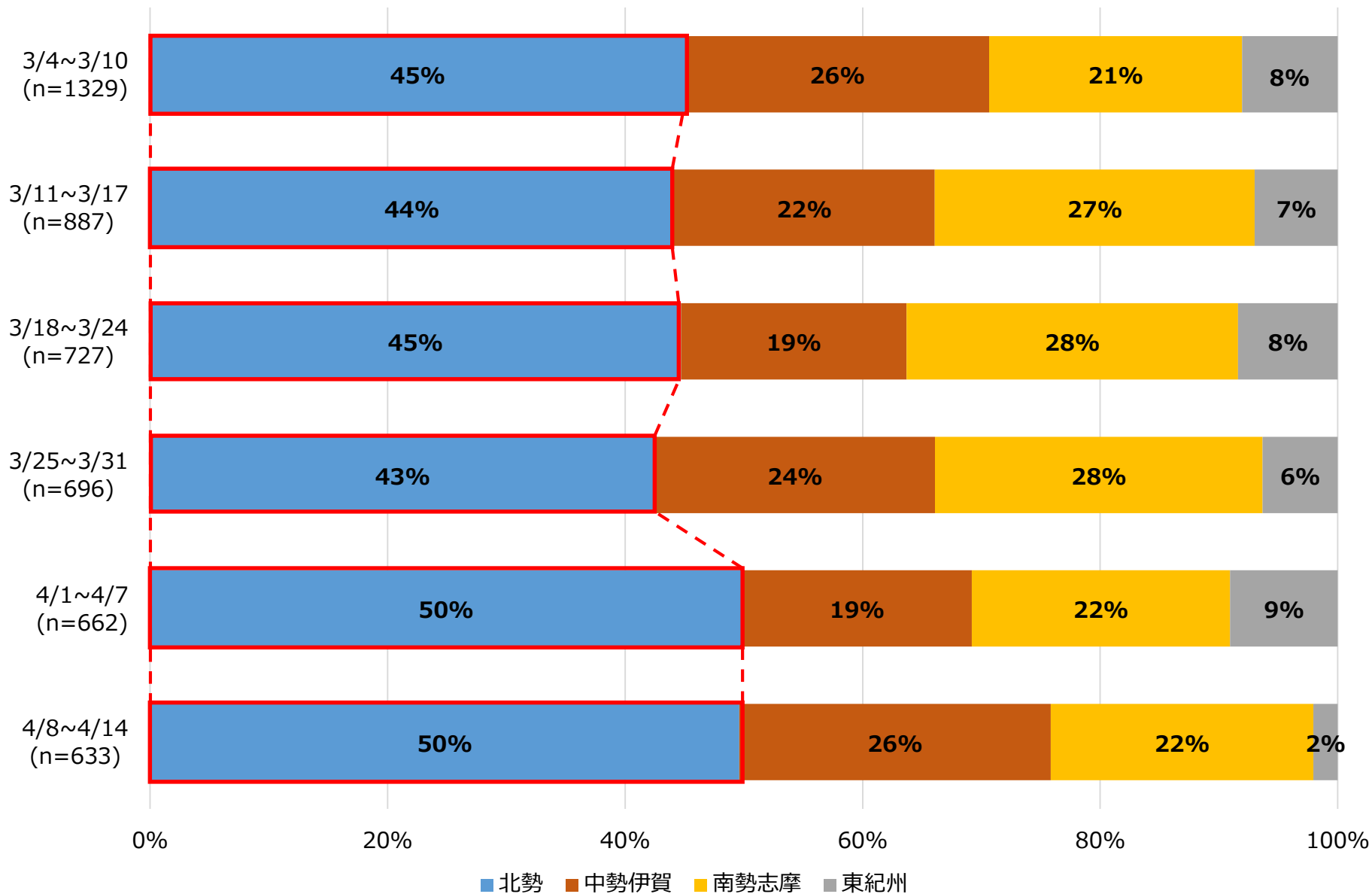
医療圏別患者発生状況 (R5.4.14時点)

人口10万人当たりの新規患者数 (7日間移動合計)



医療圏別発生状況

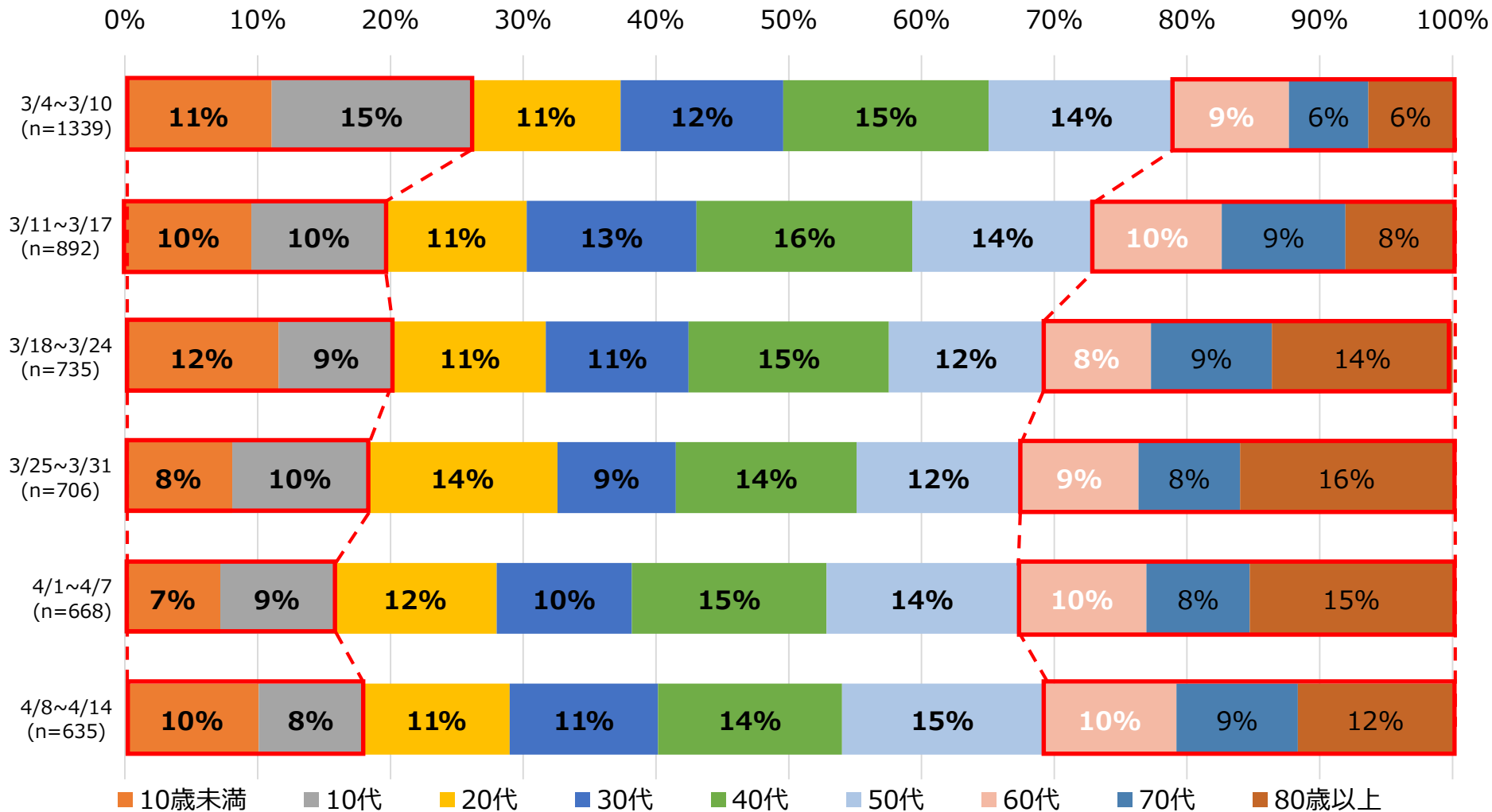
集計期間：直近6週 R5.3.4~R5.4.14



年齢別患者発生状況

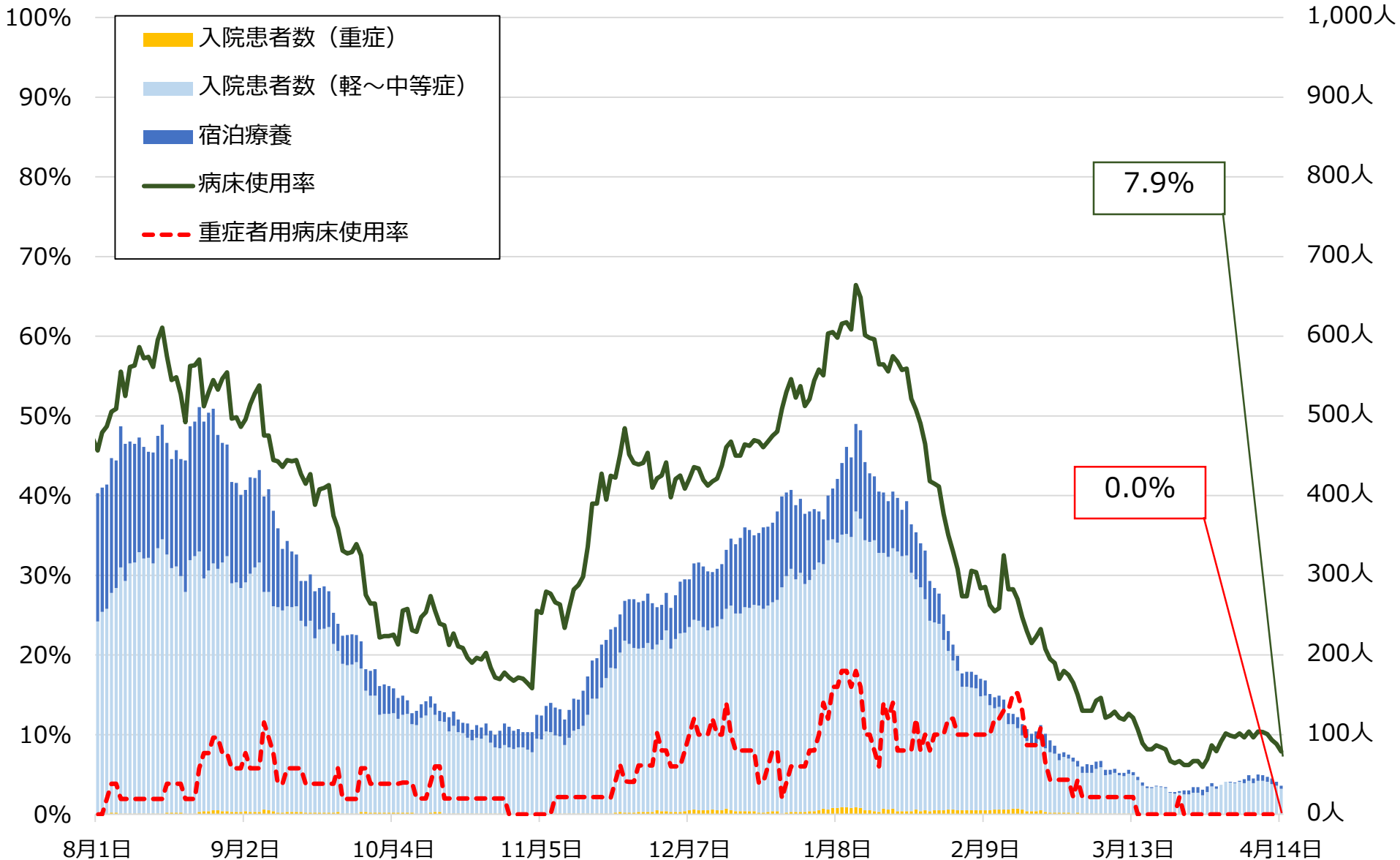
集計期間：直近6週 R5.3.4~R5.4.14

※ 年代非公表を除く



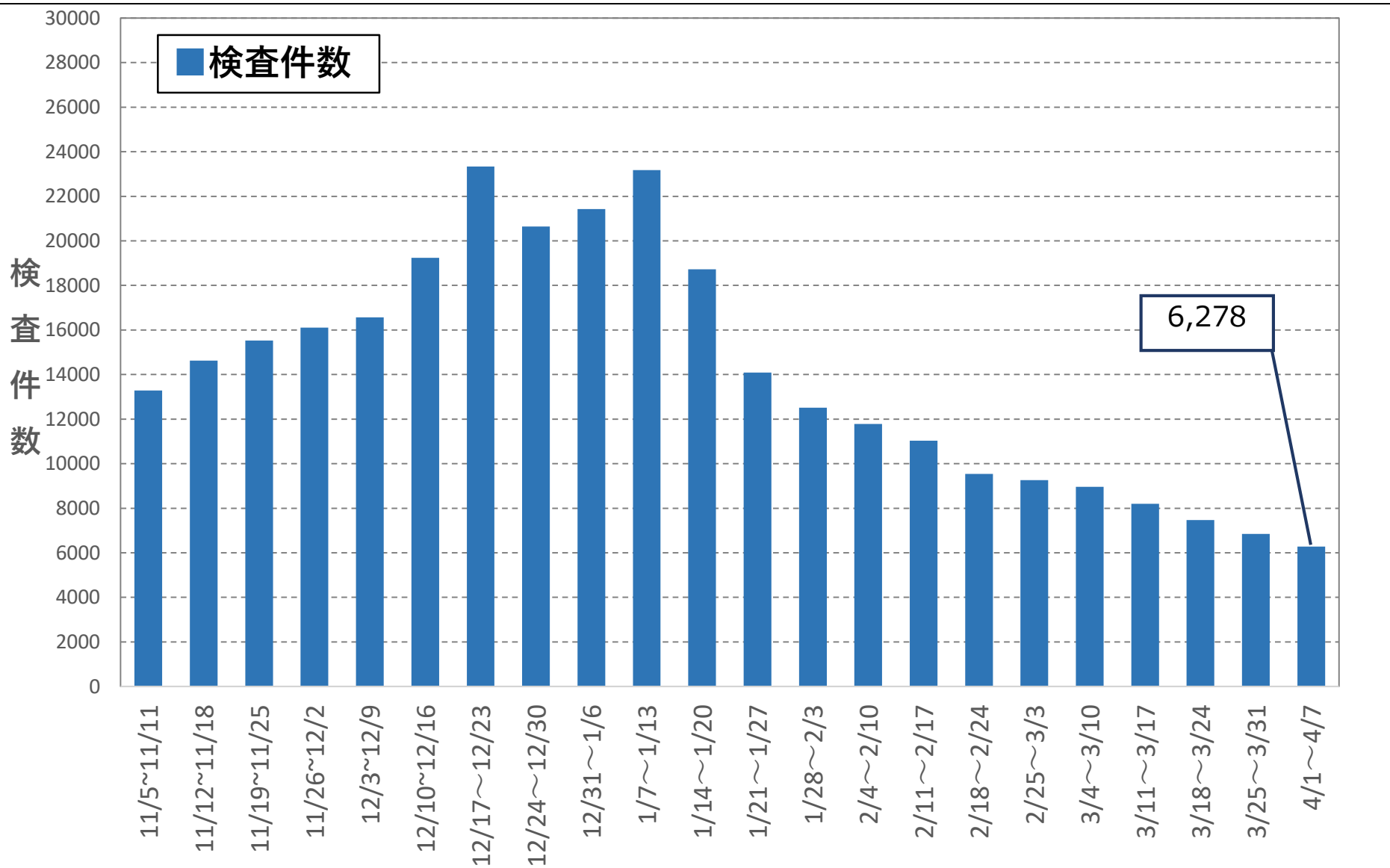
入院等の状況

R5.4.14時点



PCR等検査件数

集計期間：R4.11.5～R5.4.7 (直近22週)



※一般用抗原検査キット（OTC）による陽性者登録の開始(R4.11.28)に伴い、全体の検査数を把握することが困難となったため、検査件数のみを掲載

今週の感染状況等（4.8~4.14）

- 新規患者数（635人）は先週（668人）に比べて減少（前週比0.95倍）しています。
- 医療圏別にみると、北勢圏域の割合が50%と最も多く、次いで中勢伊賀圏域が多くなっています。
- 年齢別にみると、20歳未満の割合が前週に比べて増加し、60代の割合が前週に比べて減少しています。
- 先週のPCR等検査は6,278件です。