

令和 4 年度
決算説明資料

公立大学法人
三重県立看護大学

表1 令和4年度決算の概要

(単位：円)

経常収益	
運営費交付金収益	778,319,336
授業料収益	227,436,023
入学金収益	27,689,600
検定料収益	9,562,300
公開講座講習料収益	301,653
受託研究収益	4,400,000
受託事業収益	3,179,540
補助金等収益	15,826,409
寄附金収益	1,239,936
資産見返負債戻入	18,990,895
施設費収益	121,421,300
財務収益	3,249
雑益	19,637,219
経常収益 計(A)	1,228,007,460
臨時利益	
資産見返物品受贈額戻入 (除売却)	0
臨時利益 計(C)	0

経常費用	
業務費	995,067,521
教育経費	151,995,125
研究経費	45,091,536
教育研究支援経費	106,582,424
受託研究費	4,400,000
受託事業費	3,179,540
人件費	683,818,896
一般管理費	216,391,134
財務費用	87,521
雑損	1,003
経常費用 計(B)	1,211,547,179
臨時損失	
固定資産除却損	944,214
臨時損失 計(D)	944,214

当期純利益 (A)+(C)-(B)-(D)

15,516,067

表2 比較貸借対照表

(単位:千円)

	4年度 (A)	3年度 (B)	増減 (A-B)	前年度比 (A/B)	主な増減理由等
資産の部					
I 固定資産					
有形固定資産					
土地	1,080,000	1,080,000	0	100.0%	
建物	3,326,547	3,111,628	214,919	106.9%	研究棟・講義棟エレベーター改修(67,872)、空調熱源設備改修(第Ⅲ期)(42,290)、受変電設備改修(55,525)、非常用電源設備改修工事(48,532)に伴う増
減価償却累計額	△ 1,227,378	△ 1,133,183	△ 94,195	108.3%	
構築物	73,392	71,775	1,617	102.3%	大学外周部フェンス設置に伴う増(1,617)
減価償却累計額	△ 54,200	△ 51,698	△ 2,502	104.8%	
工具器具備品	393,689	378,021	15,668	104.1%	ベッドサイドモニタ及び医療機器チェッカ(5,371)、財務システムサーバー(3,794)、動画収録遠隔配信システム(1,727)設置に伴う増
減価償却累計額	△ 270,004	△ 232,468	△ 37,536	116.1%	
図書	332,280	330,750	1,530	100.5%	図書除却(△5,047)に伴う減少に対し、図書資産購入等(+6,577)に伴う増
美術品・収蔵品	2,210	2,210	0	100.0%	
車両運搬具	4,817	4,817	0	100.0%	
減価償却累計額	△ 4,817	△ 4,817	0	100.0%	
建設仮勘定	0	1,559	△ 1,559	皆減	
有形固定資産合計	3,656,536	3,558,595	97,941	102.8%	
無形固定資産					
ソフトウェア	40,670	21,610	19,060	188.2%	財務会計システムの更新(8,030)、文書管理システムの導入(6,600)、学務システムWeb機能追加(6,424)に伴う増
電話加入権	38	38	0	100.0%	
特許権	182	342	△ 160	53.2%	
無形固定資産合計	40,890	21,991	18,899	185.9%	
投資その他の資産					
敷金及び保証金	2,115	2,115	0	100.0%	
預託金	24	24	0	100.0%	
投資その他の資産合計	2,139	2,139	0	100.0%	
固定資産合計	3,699,566	3,582,726	116,840	103.3%	
II 流動資産					
現金及び預金	186,310	201,085	△ 14,775	92.7%	[期末残高現預金(内訳)] 現金(28)、預貯金(186,282)
未収金	223,609	63,457	160,152	352.4%	施設整備費補助金未収金の増(+174,084)に伴う
たな卸資産	267	196	71	136.2%	切手等在庫量の増に伴う
前払金	926	882	44	105.0%	
その他	307	265	42	—	立替金
流動資産合計	411,432	265,887	145,545	154.7%	
資産合計	4,110,999	3,848,614	262,385	106.8%	

(注)千円未満切り捨てにより作成しているため、合計数が一致しない場合があります。

表2 比較貸借対照表

(単位:千円)

	4年度 (A)	3年度 (B)	増減 (A-B)	前年度比 (A/B)	主な増減理由等
負債の部					
I 固定負債					
資産見返負債	384,389	378,360	6,029	101.6%	
資産見返運営費 交付金等	138,690	134,120	4,570	103.4%	【資産見返負債】 ①運営費交付金などを財源として固定資産 を取得した際に、取得額と同額を計上して いる ②当該資産について減価償却費を計上す る際は、償却額と同額を控除している
資産見返補助金等	6,359	0	6,359	皆増	
資産見返寄付金	13,382	11,774	1,608	113.7%	
資産見返物品受 贈額	225,958	232,466	△ 6,508	97.2%	
建設仮勘定見返施 設費	0	615	△ 615	皆減	空調熱源設備改修(第Ⅲ期)工事完了に伴 う減
長期寄付金債務	3,057	2,709	348	112.8%	
長期リース債務	37,628	64,665	△ 27,037	58.2%	リース契約(図書館システム、学内LAN構成 機器)の返済による減に伴う
固定負債合計	425,077	446,352	△ 21,275	95.2%	
II 流動負債					
運営費交付金債務	3,884	19,771	△ 15,887	19.6%	退職手当翌年度繰越額
預り補助金	0	9,997	△ 9,997	皆減	令和3年度大学改革推進等補助金事業収 益化に伴う減
寄附金債務	1,000	1,000	0	100.0%	修学支援基金にかかる1年以内の支出予定 額(1,000)の長期寄付金債務から振替
未払金	244,252	89,218	155,034	273.8%	施設整備費補助金を財源とする未払工事 費の増(+111,935)及び未払退職手当の増 (+21,605)等に伴う
未払費用	7,077	5,634	1,443	125.6%	
未払消費税等	1,203	50	1,153	2406.0%	認定看護師教育課程開講に伴う収入増に 伴う
預り金	35,859	24,471	11,388	146.5%	科学研究費助成事業等預り金の増 (+12,233)に伴う
リース債務	34,881	32,233	2,648	108.2%	・リース契約(図書館システム、学内LAN構 成機器)にかかる1年以内の支出予定額 (34,881)の長期リース債務から振替 ・令和4年度、図書館システム新規契約締 結に伴う増
流動負債合計	328,708	182,376	146,332	180.2%	
負債合計	753,785	628,728	125,057	119.9%	

(注)千円未満切り捨てにより作成しているため、合計数が一致しない場合があります。

表2 比較貸借対照表

(単位:千円)

	4年度 (A)	3年度 (B)	増減 (A-B)	前年度比 (A/B)	主な増減理由等
純資産の部					
I 資本金					
地方公共団体出資金	3,770,320	3,770,320		100.0%	
資本金合計	3,770,320	3,770,320		100.0%	
II 資本剰余金					
資本剰余金	716,705	474,276	242,429	151.1%	[施設整備費補助金を財源とした固定資産取得に伴う増(内訳)] ・研究棟・講義棟エレベーター改修(67,872) ・空調熱源設備改修(第三期)(42,290) ・受変電設備改修工事(55,525) ・非常用電源設備改修工事(48,532)
減価償却相当累計額	△ 1,221,521	△ 1,129,113	△ 92,408	108.2%	【減価償却累計額】 固定資産のうち、その価値の減少に対応すべき収益の獲得が予定されない資産については、知事の指定を受けたうえで、減価償却相当額を損益計算上の費用として計上せず、減価償却相当累計額として処理している
資本剰余金合計	△ 504,815	△ 654,836	150,021	77.1%	
III 利益剰余金					
前中期目標期間繰越積立金	37,942	70,004	△ 32,062	54.2%	[前中期目標期間繰越積立金取崩(内訳)] ・財務会計システム(ハード・ソフト)(11,922) ・文書管理システム(9,031) ・学務システムWeb機能追加(6,589) ・大学院進学にかかる教員活動評価・支援経費(2,187)
教育研究・業務運営改善積立金	33,453	0	33,453	皆増	令和3年度利益処分承認に伴う増
当期末処分利益	20,313	33,453	△ 13,140	60.7%	
利益剰余金合計	91,709	104,401	△ 12,692	87.8%	
純資産合計	3,357,213	3,219,885	137,328	104.3%	
負債純資産合計	4,110,999	3,848,614	262,385	106.8%	

(注)千円未満切り捨てにより作成しているため、合計数が一致しない場合があります。

表3 比較損益計算書

(単位:千円)

	4年度 (A)	3年度 (B)	増減 (A-B)	前年度比 (A/B)	主な増減理由等
経常費用					
業務費					
教育経費	151,995	125,161	26,834	121.4%	教育環境整備等に伴う備品費の増(+3,315)、認定看護師教育課程(B課程)「感染管理」開講に伴う経費の増(+7,901)、水道光熱費の増(+7,878)等に伴う
研究経費	45,091	45,485	△ 394	99.1%	
教育研究支援経費	106,582	104,529	2,053	102.0%	
受託研究費	4,400	0	4,400	皆増	中部電力株式会社との受託研究契約締結に伴う
受託事業費	3,179	6,062	△ 2,883	52.4%	[県との受託事業締結数の減(内訳)] ・みえるみんなのナースセンター事業(△1,800) ・看護職員等における感染管理実践能力向上事業(△972)
役員人件費	22,772	35,000	△ 12,228	65.1%	
常勤役員人件費	22,203	34,373	△ 12,170	64.6%	R4.4.1役員交代 期間率調整に伴う賞与額の減 等に伴う
非常勤役員人件費	568	627	△ 59	90.6%	
教員人件費	535,766	482,778	52,988	111.0%	
常勤教員人件費	512,435	468,556	43,879	109.4%	常勤教員の1名増及び退職手当支給額の増(R3:9,998→R4:31,603)に伴う
非常勤教員人件費	5,066	5,358	△ 292	94.6%	非常勤教員の延べ人数の減に伴う
臨時教員人件費	18,263	8,864	9,399	206.0%	臨時教員の延べ人数の増及び認定看護師教育課程(B課程)「感染管理」開講に伴う増
職員人件費	125,280	125,750	△ 470	99.6%	
常勤職員人件費	109,045	104,103	4,942	104.7%	常勤職員の1名増に伴う
非常勤職員人件費	2,528	2,457	71	102.9%	
臨時職員人件費	13,706	19,189	△ 5,483	71.4%	臨時職員の減に伴う
業務費合計	995,067	924,769	70,298	107.6%	
一般管理費	216,391	89,727	126,664	241.2%	実習棟・食堂棟外壁改修工事をはじめとする施設劣化に伴う施設・設備の修繕費の増(+109,367)等に伴う
一般管理費合計	216,391	89,727	126,664	241.2%	
財務費用					
支払利息	87	100	△ 13	87.0%	リース契約(図書館システム、学内LAN構成機器)に伴う支払利息
財務費用合計	87	100	△ 13	87.0%	
雑損					
雑損	1	0	1	皆増	
雑損合計	1	0	1	皆増	
経常費用合計	1,211,547	1,014,596	196,951	119.4%	

(注)千円未満切り捨てにより作成しているため、合計数が一致しない場合があります。

表3 比較損益計算書

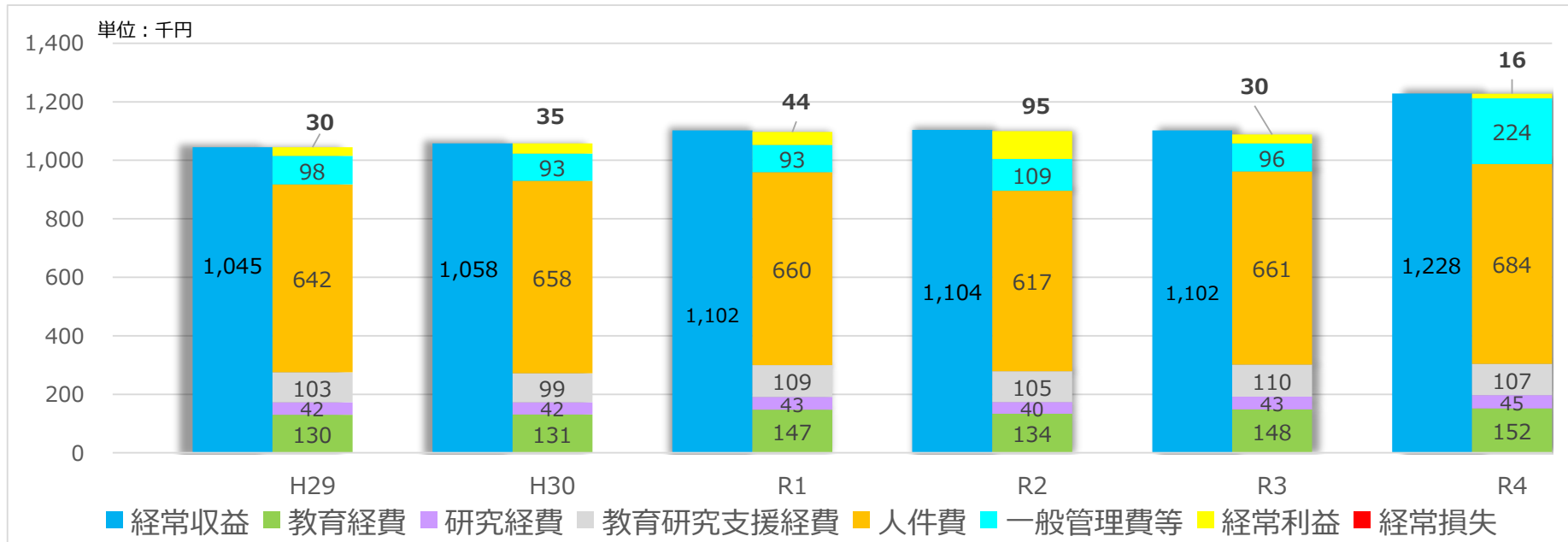
(単位:千円)

	4年度 (A)	3年度 (B)	増減 (A-B)	前年度比 (A/B)	主な増減理由等
経常収益					
運営費交付金収益	778,319	726,394	51,925	107.1%	・光熱水費高騰及び教職員数の増に伴う運営費交付金(一般分)による支出額の増(+30,319)及び退職手当支給額の増(+21,605)に伴う ・翌年度繰越運営費交付金(退職手当分:3,884)
授業料収益	227,436	219,434	8,002	103.6%	院生数減に伴う収入減(△3,214)に対し、認定看護師教育課程「感染管理(B課程)」開講に伴う収入増(14,960)等に伴う
入学金収益	27,689	27,761	△72	99.7%	認定看護師教育課程(B課程)「感染管理」定員拡大(15名→20名)に伴う増に対し、学部県内入学生の増に伴う収入減(県内者入学科188千円は県外者の1/2)等に伴う
検定料収益	9,562	10,342	△780	92.5%	学部・認定看護師教育課程(B課程)「感染管理」志願者数の減に伴う
公開講座講習料収益	301	147	154	204.8%	公開講座受講者数の増に伴う
受託研究収益	4,400	0	4,400	皆増	中部電力株式会社との受託研究契約締結に伴う
受託事業等収益	3,179	6,062	△2,883	52.4%	県との受託事業締結数の減に伴う
補助金等収益	15,826	14,367	1,459	110.2%	令和4年度授業料等減免費交付金の減(△600)に対し、令和3年度大学改革推進等補助金事業の収益化を実施(+2,058)に伴う
寄付金収益	1,239	1,442	△203	85.9%	みかん大進学支援給付金事業の給付対象が増となったのに対し(+600)、PCR検査費用助成を自己収入で行ったこと及び現物給付の減少(△875)に伴う
資産見返負債戻入	18,990	18,132	858	104.7%	
資産見返運営費交付金等戻入	8,615	9,988	△1,373	86.3%	
資産見返補助金等戻入	738	0	738	皆増	
資産見返寄付金等戻入	3,128	2,234	894	140.0%	
資産見返物品受贈額戻入	6,507	5,909	598	110.1%	
施設費収益	121,421	5,616	115,805	2162.1%	実習棟・食堂棟外壁改修工事をはじめとする施設整備にかかる修繕費の収益化に伴う
財務収益					
受取利息	3	2	1	150.0%	
雑益	19,637	15,217	4,420	129.0%	
財産貸付料収入	600	481	119	124.7%	
手数料収入	215	149	66	144.3%	認定看護師教育課程(B課程)「感染管理」再修了試験料収入の増(+84)等に伴う
科学研究費助成事業等間接経費収益	8,865	4,923	3,942	180.1%	研究課題の採択数の増に伴う
その他	9,956	9,662	294	103.0%	
経常収益合計	1,228,007	1,044,922	183,085	117.5%	
経常利益又は損失	16,460	30,325	△13,865		
臨時損失	944	0	944	皆増	大講義室コンセント増設(OAフロア化)工事の事業規模の縮小決定に伴い、令和3年度計上の建設仮勘定(設計委託分)を臨時損失処理したことに伴う
当期純利益又は損失	15,516	30,325	△14,809	51.2%	
目的積立金取崩額	4,797	3,127	1,670	153.4%	目的積立金を教育研究の質の向上等にかかる費用の増に伴う
当期総利益	20,313	33,453	△13,140	60.7%	

(注)千円未満切り捨てにより作成しているため、合計数が一致しない場合があります。

(注)補助金等収益には授業料等減免費交付金の収益化分を含んでいます。

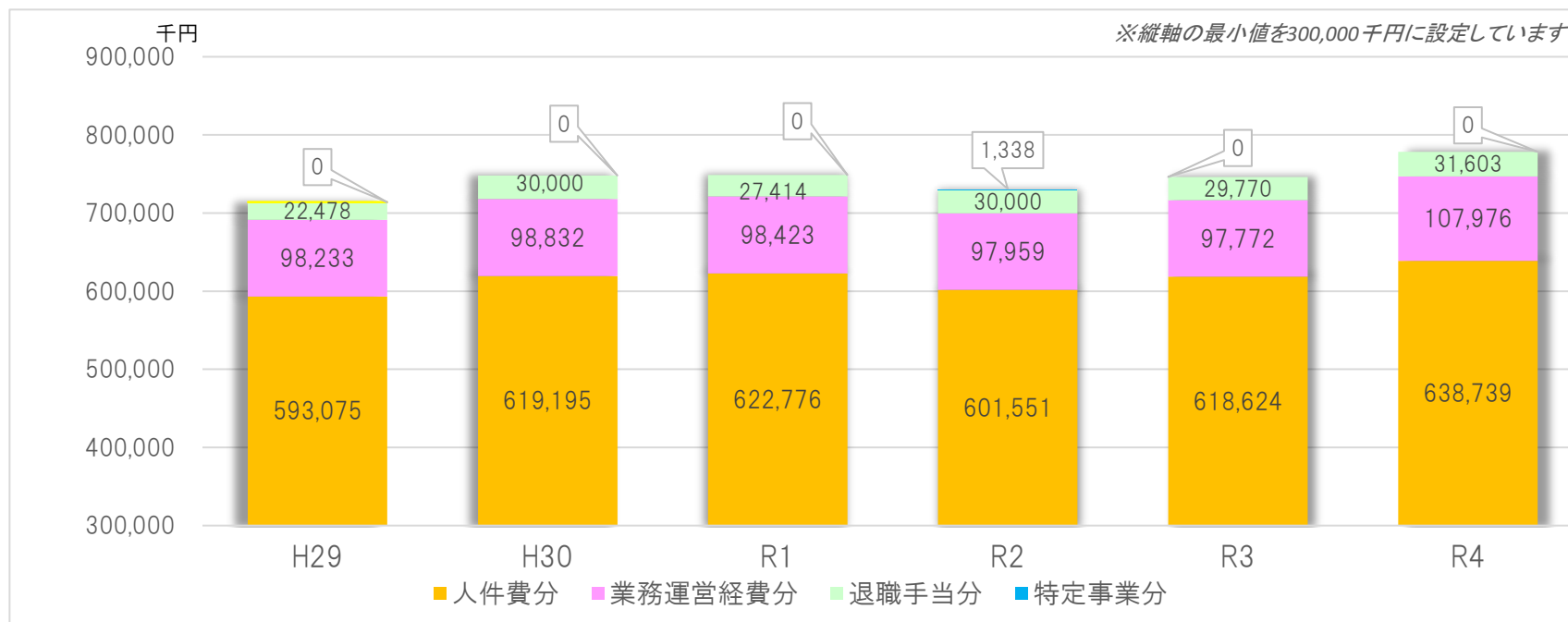
図1 令和4年度決算の概要



単位：千円

	H29	H30	R1	R2	R3	R4
経常収益 ①	1,044,687	1,058,061	1,102,179	1,104,260	1,044,922	1,228,007
経常費用 ②	1,015,115	1,022,954	1,057,811	1,008,901	1,014,596	1,211,547
教育経費	130,126	130,680	147,848	133,753	125,161	151,995
研究経費	42,487	42,046	43,481	39,828	45,485	45,091
教育研究支援経費	103,060	98,702	109,930	104,905	104,529	106,582
人件費	641,832	658,053	660,978	617,209	643,529	683,818
一般管理費等	97,610	93,471	95,571	113,149	95,890	224,059
経常利益 (①-②>0)	29,572	35,106	44,368	95,414	30,325	16,460
経常損失 (①-②<0)						

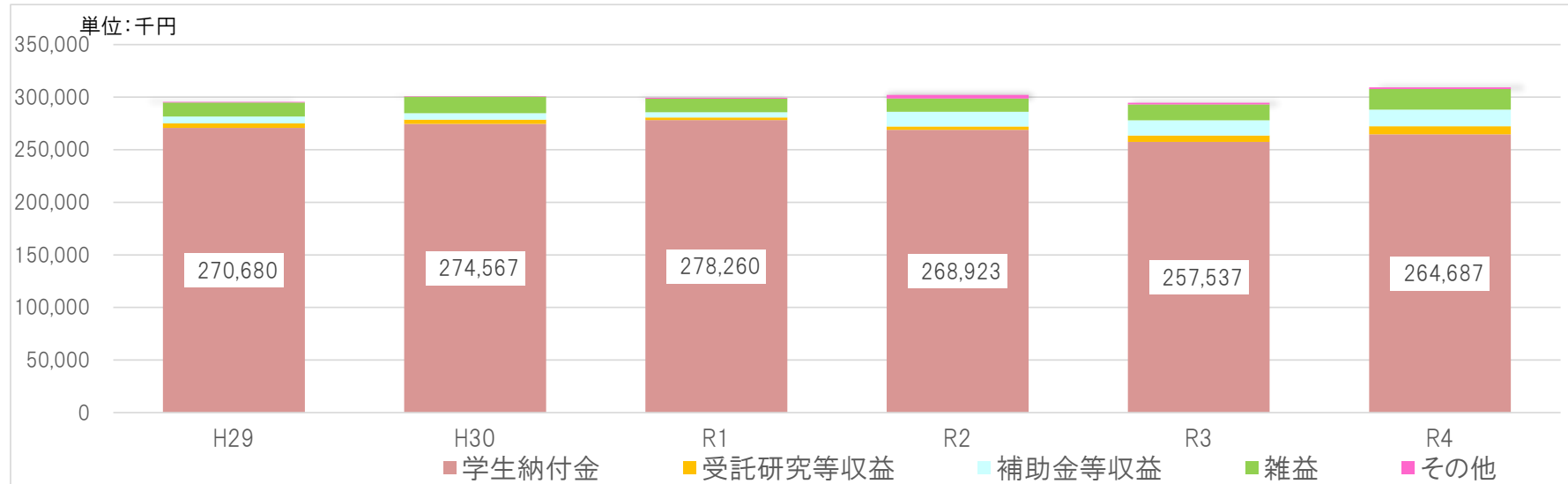
図2 運営費交付金の推移



単位:千円

	H29	H30	R1	R2	R3	R4
運営費交付金(一般分)①	691,308	718,027	721,199	699,510	716,396	746,715
人件費分	593,075	619,195	622,776	601,551	618,624	638,739
業務運営経費分	98,233	98,832	98,423	97,959	97,772	107,976
運営費交付金(特定分)②	22,478	30,000	27,414	31,338	29,770	31,603
退職手当分	22,478	30,000	27,414	30,000	29,770	31,603
特定事業分	0	0	0	1,338	0	0
運営費交付金 計(③=①+②)	713,786	748,027	748,613	730,848	746,166	778,318

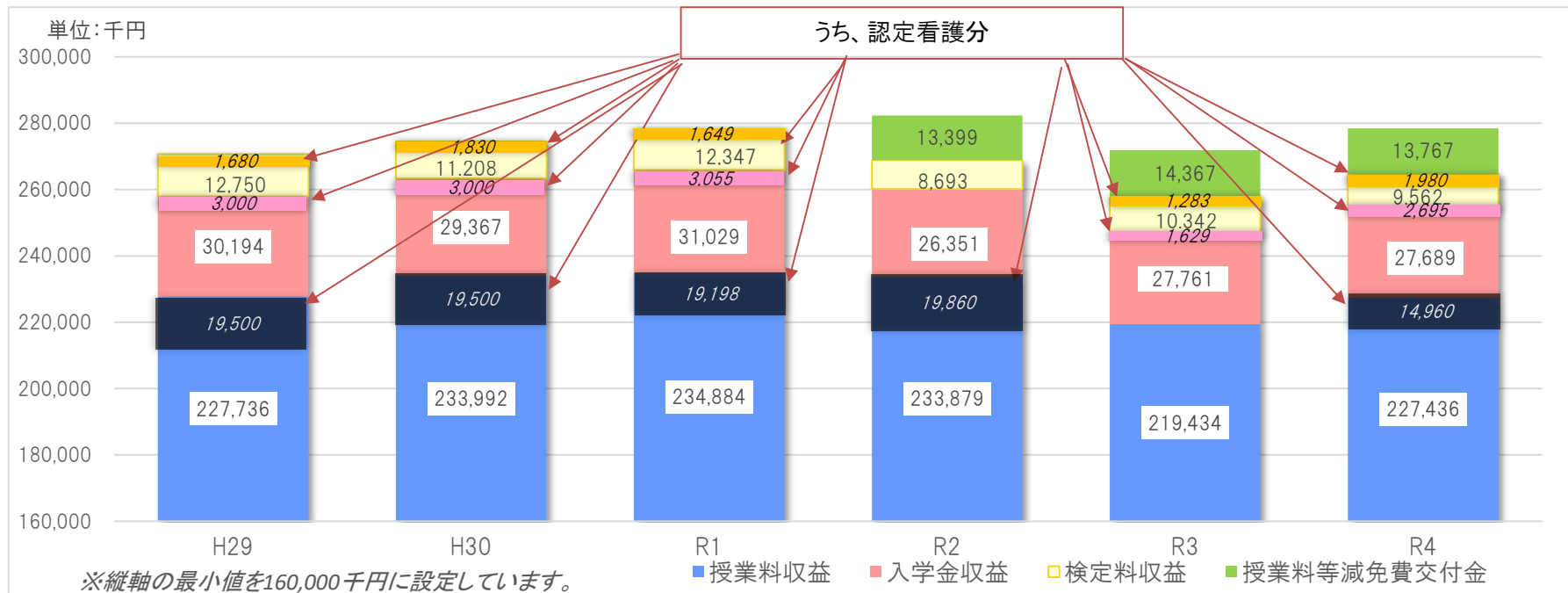
図3 自己収入の推移



単位：千円

	H29	H30	R1	R2	R3	R4
学生納付金	270,680	274,567	278,260	268,923	257,537	264,687
授業料収益	227,736	233,992	234,884	233,879	219,434	227,436
入学金収益	30,194	29,367	31,029	26,351	27,761	27,689
検定料収益	12,750	11,208	12,347	8,693	10,342	9,562
受託研究等収益	4,395	4,120	2,473	3,286	6,062	7,579
受託研究	-	1,080	-	-	-	4,400
受託事業	4,395	3,040	2,473	3,286	6,062	3,179
補助金等収益	6,525	6,009	5,034	13,992	14,367	15,826
雑益	13,265	15,819	12,787	12,610	15,217	19,637
その他	654	521	809	3,421	1,591	1,543
公開講座講習料収益	161	462	214	262	147	301
寄附金収益	428	-	550	3,137	1,442	1,239
受取利息	65	59	45	22	2	3
合計	295,519	301,036	299,363	302,232	294,774	309,272

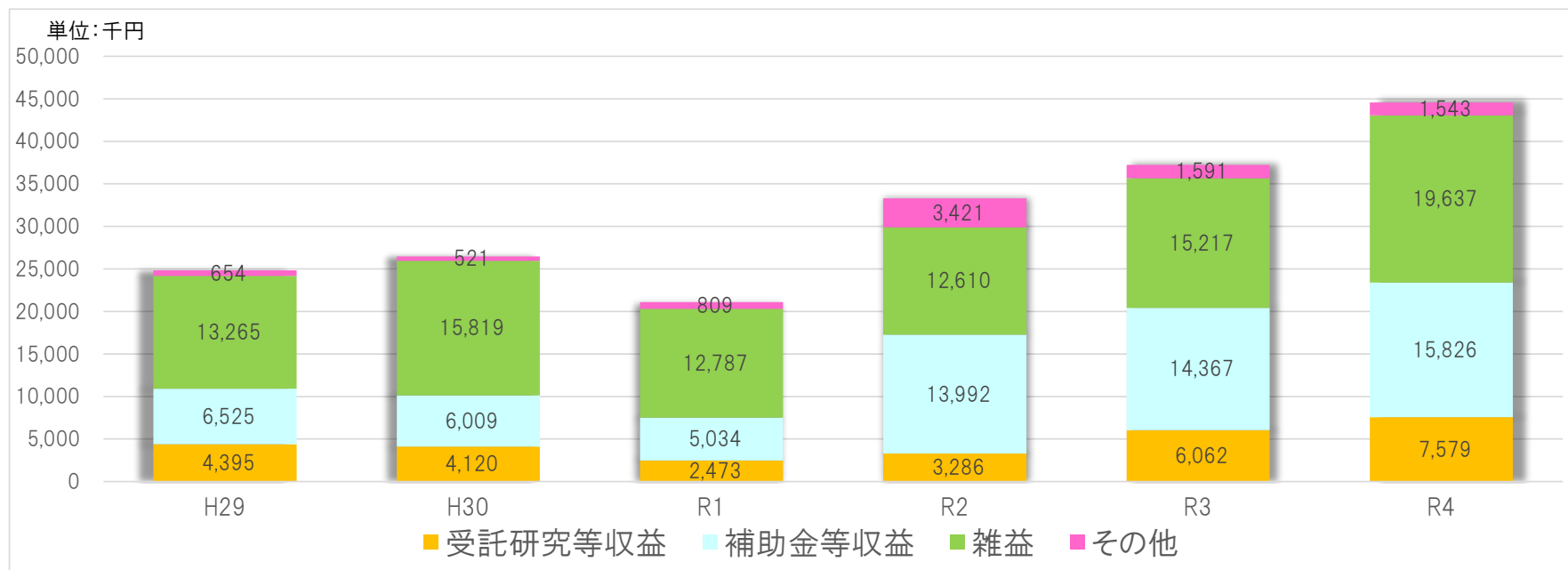
図4 自己収入のうち、学生納付金（授業料収益、入学金収益及び検定料収益）及び授業料等減免費交付金の推移



単位：千円

	H29	H30	R1	R2	R3	R4
授業料収益	227,736	233,992	234,884	233,879	219,434	227,436
うち大学・院分	208,236	214,492	215,686	214,019	219,434	212,476
うち認定分	19,500	19,500	19,198	19,860	0	14,960
入学金収益	30,194	29,367	31,029	26,351	27,761	27,689
うち大学・院分	27,194	26,367	27,974	26,351	26,132	24,994
うち認定分	3,000	3,000	3,055	0	1,629	2,695
検定料収益	12,750	11,208	12,347	8,693	10,342	9,562
うち大学・院分	11,070	9,378	10,698	8,693	9,059	7,582
うち認定分	1,680	1,830	1,649	0	1,283	1,980
計	270,680	274,567	278,260	268,923	257,537	264,687
うち大学・院分	246,500	250,237	254,358	249,063	254,625	245,052
うち認定分	24,180	24,330	23,902	19,860	2,912	19,635
授業料等減免費交付金	-	-	-	13,399	14,367	13,767
合計	270,680	274,567	278,260	282,322	271,904	278,454

図5 学生納付金を除く自己収入の推移



単位：千円

	H29	H30	R1	R2	R3	R4
受託研究等収益	4,395	4,120	2,473	3,286	6,062	7,579
受託研究	-	1,080	-	-	-	4,400
受託事業	4,395	3,040	2,473	3,286	6,062	3,179
補助金等収益	6,525	6,009	5,034	13,992	14,367	15,826
雑益	13,265	15,819	12,787	12,610	15,217	19,637
その他	654	521	809	3,421	1,591	1,543
公開講座講習料収益	161	462	214	262	147	301
寄付金収益	428	-	550	3,137	1,442	1,239
受取利息	65	59	45	22	2	3
合計	24,839	26,469	21,103	33,309	37,237	44,585