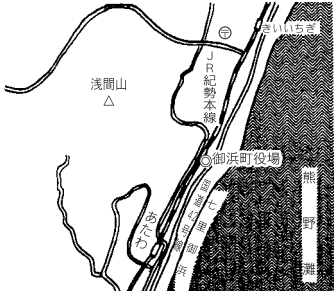


	みはまちょう 御浜町		市町村コード 245615		
	〒519-5292 南牟婁郡御浜町大字阿田和6120番地1				
	TEL	05979-3-0505	FAX	05979-2-3502	
	URL	https://www.town.mihama.mie.jp/			
	Eメール	m-soumu@town.mie-mihama.lg.jp			
町の花	みかんの花	町の木	クロマツ	町の鳥	ホオジロ
基本構想	R3～R12年度		基本計画	R3～R7年度	
地域指定	辺地, 山振, 農村産業, 近畿圏, 半島, リゾート, 特定農山村				
都市宣言	非核平和の町, ゆとり宣言の町, 暴力追放の町, 人権尊重の町, 交通安全の町				
友好都市	長野県松本市梓川地区				
姉妹都市等	—				
役所まで	J R [阿田和駅] から三交バス [役場前停留所] 下車 徒歩 1分				

【組織】

①議会・首長等 (R5. 4. 1)

議長	 たか おか ひろし 高岡 洋		町長	 おお はた さむる 大畑 覚	
副議長	はし じ つね ひろ 端地 常浩		副町長	はやし げん じ ろう 林 源次郎	
議員	(任期 R7. 12. 1)				
定数	10 人				
内訳	共産党1人、無所属9人				

②職員 (R4. 4. 1)

全職員数		一般行政職員内訳			
一般行政	96 人	議会	2 人	労働	0 人
教育	8 人	総務	25 人	農林水産	8 人
消防	0 人	税務	5 人	商工	4 人
公営企業等	15 人	民生	32 人	土木	8 人
計	119 人	衛生	12 人	計	96 人

【面積・人口等】

①面積

総面積 (R5. 1. 1)	耕地 (R4. 4. 1)	宅地 (R4. 1. 1)	森林 (R4. 3. 31)
88. 13 km ²	12. 00 km ²	2. 15 km ²	56. 92 km ²

②人口及び世帯数

R2. 10. 1	H27. 10. 1	増減率	R5. 4. 1推計人口
8, 079 人	8, 741 人	△ 7. 6 %	7, 738 人
3, 711 世帯	3, 862 世帯	△ 3. 9 %	3, 655 世帯

老年人口割合 (R4. 10. 1)	41. 7 %
年少人口割合 (R4. 10. 1)	10. 1 %
外国人住民割合 (R4. 12. 31)	0. 53 %

③選挙人名簿登録者数 (R5. 6. 1)

男	女	計
3, 288 人	3, 727 人	7, 015 人

【沿革】 (67ページに掲載しています。)

【御浜町の特徴】



温暖多雨の気候を活かして極早生温州、早生温州、ポンカン、甘夏、デコポン、カラ、サマーフレッシュなど四季を通じ、いろいろなみかんが栽培され、三重県第1位の生産地です。豊富な種類と様々な味覚を各地に送り出しています。



七里御浜ふれあいビーチ やしのき広場



風伝峠からの朝霧



引作の大楠



紀州犬発祥の地

【主要施策（独自取組）等】

事業名等	R5当初予算額	事業概要
①柑橘振興事業	26,174 千円	基幹産業であるみかんの生産量回復による産地再生に向けて、柑橘振興基金を活用し、農業を就業の選択肢として紹介する取り組みや新規就農者を受け入れる側の質の向上、農地の生産性を高め、次代につなげていくための取り組みなどを推進します。また、新たに「みかん産地再生協議会」を発足させ、課題解決に取り組みます。
②商工振興事業	29,069 千円	「みえ熊野古道商工会」と連携し、創業や第二創業の促進、商工事業者による効果的なマーケティングの実践及び地域内での消費喚起の取り組みを支援します。K i iカードポイントの割増キャンペーンの実施など、地域経済の好循環を促進します。
③道路橋りょう新設改良事業	148,900 千円	近畿自動車道紀勢線を核とした道路ネットワークの構築による地域の強靱化や主要な幹線道路の整備促進を図るため、社会資本整備総合交付金を活用し、御浜ICへのアクセス道路である紀南病院線改良工事に必要な用地の取得、建物補償等を行う他、井田山地線の改良工事を進めます。

【財政】

①当初予算（普通会計）

区分	当初予算			[参考]決算(普通会計)		
	R5年度 (千円)	対前年度 伸率 (%)	R4年度 (千円)	R3年度 (千円)	対前年度 伸率 (%)	
地方税	763,297	0.8	757,273	808,475	0.9	
地方交付税	2,190,000	0.5	2,180,000	2,640,068	13.3	
国庫支出金	440,727	△ 19.6	548,124	1,036,729	△ 41.7	
県支出金	345,637	△ 5.7	366,716	350,287	3.1	
地方債	404,100	83.7	220,000	339,900	0.3	
歳入計	5,246,000	1.5	5,168,000	6,097,820	△ 5.8	
義務的経費	人件費	1,269,943	0.2	1,267,903	1,199,153	2.0
	扶助費	443,716	△ 4.7	465,510	678,962	55.0
	公債費	518,285	△ 9.9	575,113	562,392	4.8
	小計	2,231,944	△ 3.3	2,308,526	2,440,507	13.5
物件費	962,270	16.3	827,084	761,873	△ 3.7	
普通建設事業費	補助単独	284,759	27.5	223,362	493,563	△ 1.3
	単独	182,430	22.1	149,358	210,076	15.6
	県営等	—	—	—	30,128	△ 14.8
歳出計	5,246,000	1.5	5,168,000	5,604,598	△ 9.0	

②主要指標（R3年度）

区分	指標等	
標準財政規模	3,623,879 千円	
実質赤字比率	—	
連結実質赤字比率	—	
実質公債費比率 (3カ年平均・R1～R3)	8.2 %	
将来負担比率	— %	
財政力指数 (3カ年平均・R2～R4)	0.272	
経常収支比率 (含臨時財政対策債)	91.5 %	
経常一般財源比率	97.9 %	
実質収支比率	11.7 %	
税の徴収率 (現年課税分+滞納繰越分)	95.7 %	
積立金現在高	財政調整基金	1,239,524 千円
	減債基金	303,616 千円
	特定目的基金	640,442 千円

③決算収支（普通会計）

区分	歳入 (千円)	歳出 (千円)	歳入歳出差引 (千円)	実質収支 (千円)	実質単年度収支 (千円)	積立金現在高 (千円)	地方債現在高 (千円)
R3年度 決算	6,097,820	5,604,598	493,222	422,941	183,782	2,183,582	4,209,431
R2年度 決算	6,472,239	6,156,095	316,144	240,208	△ 71,752	1,958,396	4,415,860
R1年度 決算	5,351,589	5,081,585	270,004	212,757	△ 111,533	1,938,561	4,593,281

【産業】

区分	総生産 (R1年度)		就業人口 (R2.10.1)	
	(百万円)	構成比(%)	(人)	構成比(%)
第一次産業	3,115	13.8	905	22.4
第二次産業	4,776	21.1	561	13.9
第三次産業	14,615	64.7	2,554	63.2
輸入品に課される税・関税等	100	0.4	—	—
計	22,606	100.0	4,038	100.0

【教育】

区分	(R4.5.1現在)			【教育・福祉】	
	幼稚園	小学校	中学校	区分	認定こども園 (R4.4.1現在)
箇所数	0 園 (0 園)	4 校 (0 校)	3 校 (0 校)	箇所数	2 園 (0 園)
児童生徒数	—	357 人	204 人	定員	230 人

【福祉】

区分	(R4.4.1現在)			
	保育所	特別養護 老人ホーム	養護 老人ホーム	老人福祉 センター
施設数	3 施設 (0 施設)	1 施設 (1 施設)	1 施設 (0 施設)	—
定員	—	50 人	50 人	—

生活保護率(人口千人あたり) (R5.4) 7.5 %

【医療】

区分	(R3.10.1現在)		
	病院	一般診療所	歯科診療所
施設数	1 施設 (244 床)	6 施設	3 施設

【公共施設整備状況】 (R3年度)

都市公園等面積 (人口1人あたり)		21.6 m ²
下水道等普及率		61.5 %
市町立施設	図書館	0 施設
	体育施設	1 施設
	公会堂・市民会館	0 施設
	公民館	7 施設
	集会所	10 施設
保健センター	1 施設	