

住宅建設情報

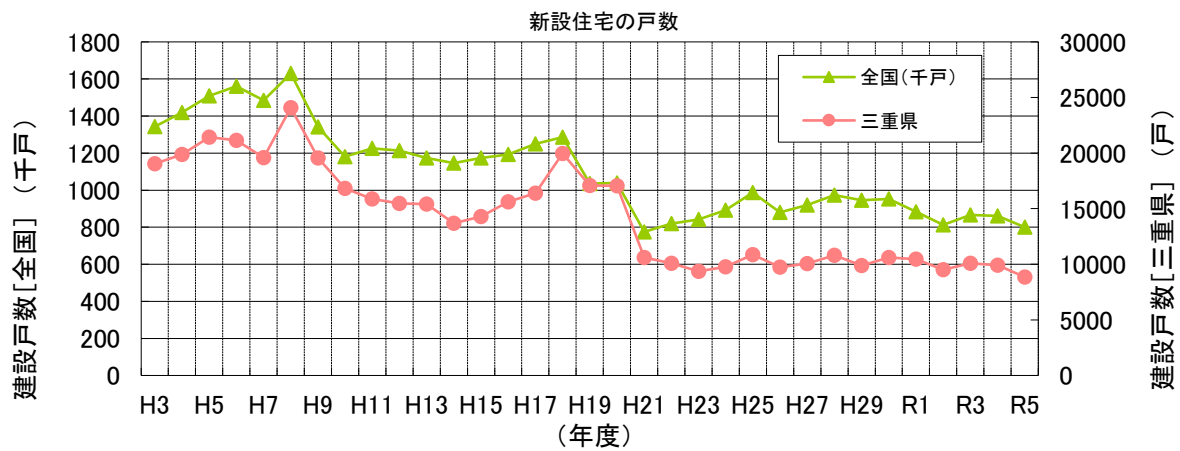
令和6年5月31日
 令和5年度要約版
 三重県の住宅着工状況

1. 新設住宅戸数（全国比）

- 全国、三重県ともに減少

単位：戸

	令和4年度	令和5年度	増 △減
全国	860,828	800,176	△ 60,652
三重県	9,907	8,859	△ 1,048



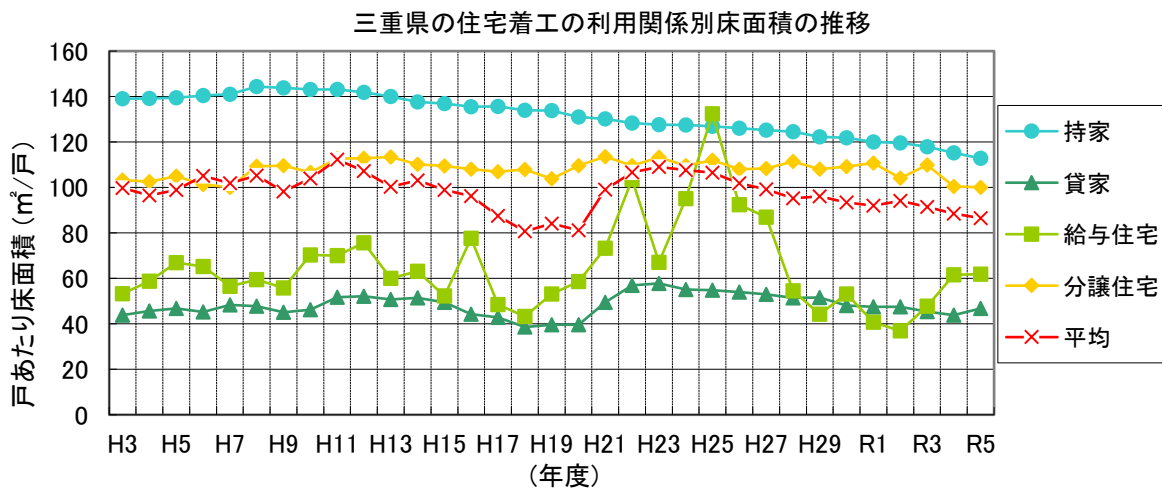
2. 利用関係別

- 給与住宅のみ増加、持家、貸家、分譲住宅が減少

単位：戸

	令和4年度	令和5年度	増 △減
持家	4,684	4,250	△ 434
貸家	3,275	3,228	△ 47
給与住宅	64	74	10
分譲住宅	1,884	1,307	△ 577

- 戸あたり床面積は貸家、給与住宅が増加、持家、分譲住宅が減少



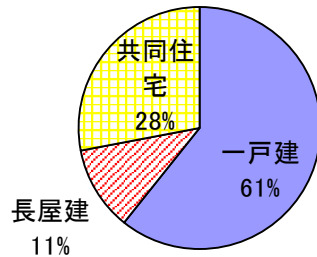
3. 建て方別

- 一戸建、長屋建、共同住宅のすべてで減少

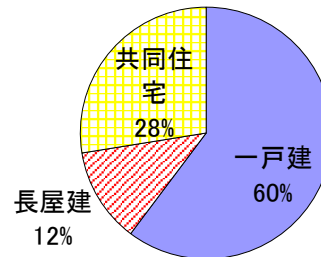
単位：戸

	令和4年度	令和5年度	増 △減
一戸建	6,016	5,337	△ 679
長屋建	1,118	1,082	△ 36
共同住宅	2,773	2,440	△ 333

令和4年度



令和5年度



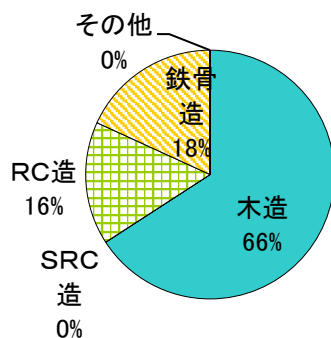
4. 構造別

- 木造、SRC造、RC造、鉄骨造が減少、その他は増減なし

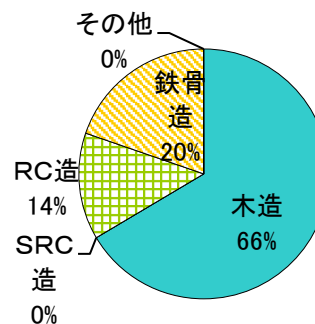
単位：戸

	令和4年度	令和5年度	増 △減
木造	6,523	5,889	△ 634
SRC造	1	0	△ 1
RC造	1,584	1,224	△ 360
鉄骨造	1,797	1,744	△ 53
その他	2	2	0

令和4年度



令和5年度



発行編集
三重県 県土整備部 住宅政策課
住まい支援班
tel >> 059-224-2720
mail >> jutaku@pref.mie.lg.jp



この資料に掲載していない住宅着工に関するデータは、三重県の住まいに関する情報いっばいのホームページ「e-すまい三重」で参照できます。

<http://www.pref.mie.lg.jp/JUTAKU/HP/35861031390.HTM>