

三重県病院事業平成25年度上期業務状況報告書

地方公営企業法(昭和27年法律第292号)第40条の2第1項の規定により、平成25年4月1日から同年9月30日までの三重県病院事業の業務の状況を次のとおり公表します。

1 業務の概況

三重県病院事業は、こころの医療センター、一志病院及び指定管理者制度を導入した志摩病院の3病院を管理運営し、県民の健康保持と医療水準の向上に努めています。

平成25年度の業務予定量に対する平成25年9月30日現在の実績は、次のとおりです。

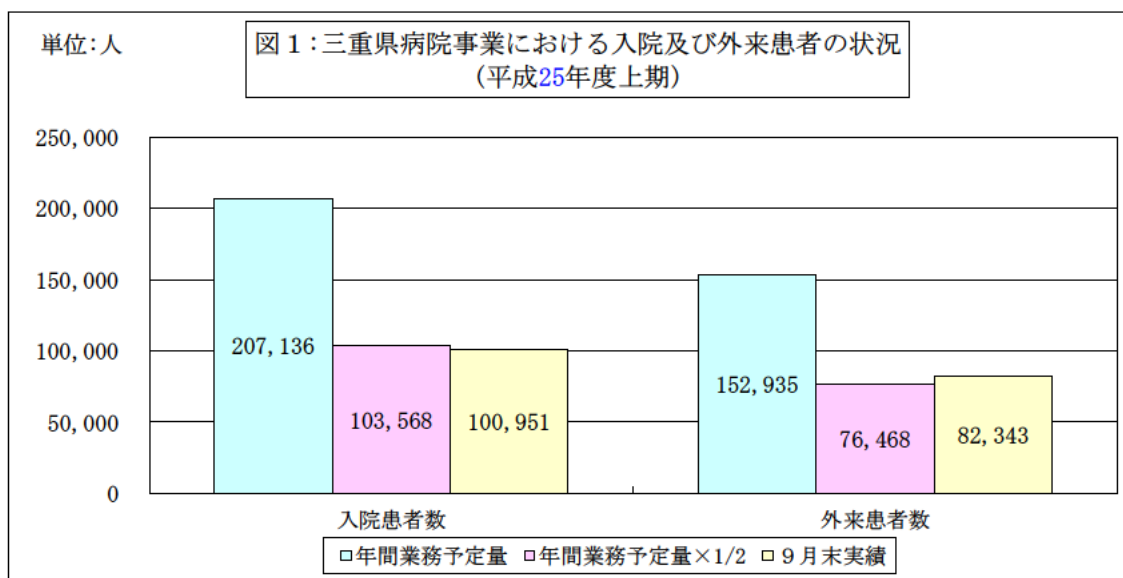
(1) 病床数

単位：床

		こころの 医療センター	一志病院	志摩病院	合計
年間 業務 予定 量	一般病床	-	46	250	296
	精神病床	400	-	100	500
	療養病床	-	40	-	40
	合計	400	86	350	836
9 月 末 実 績	一般病床	-	46	250	296
	精神病床	400	-	100	500
	療養病床	-	40	-	40
	合計	400	86	350	836

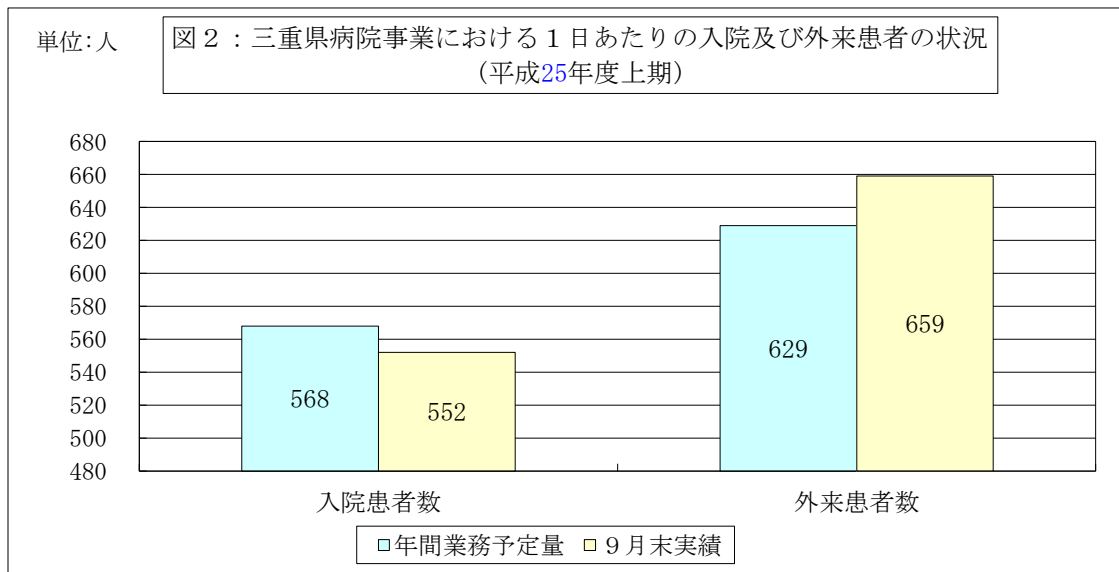
(2) 年間患者数(図1)

		(年間業務予定量)	(9月末実績)
入	院	207,136 人	100,951 人
外	来	152,935 人	82,343 人



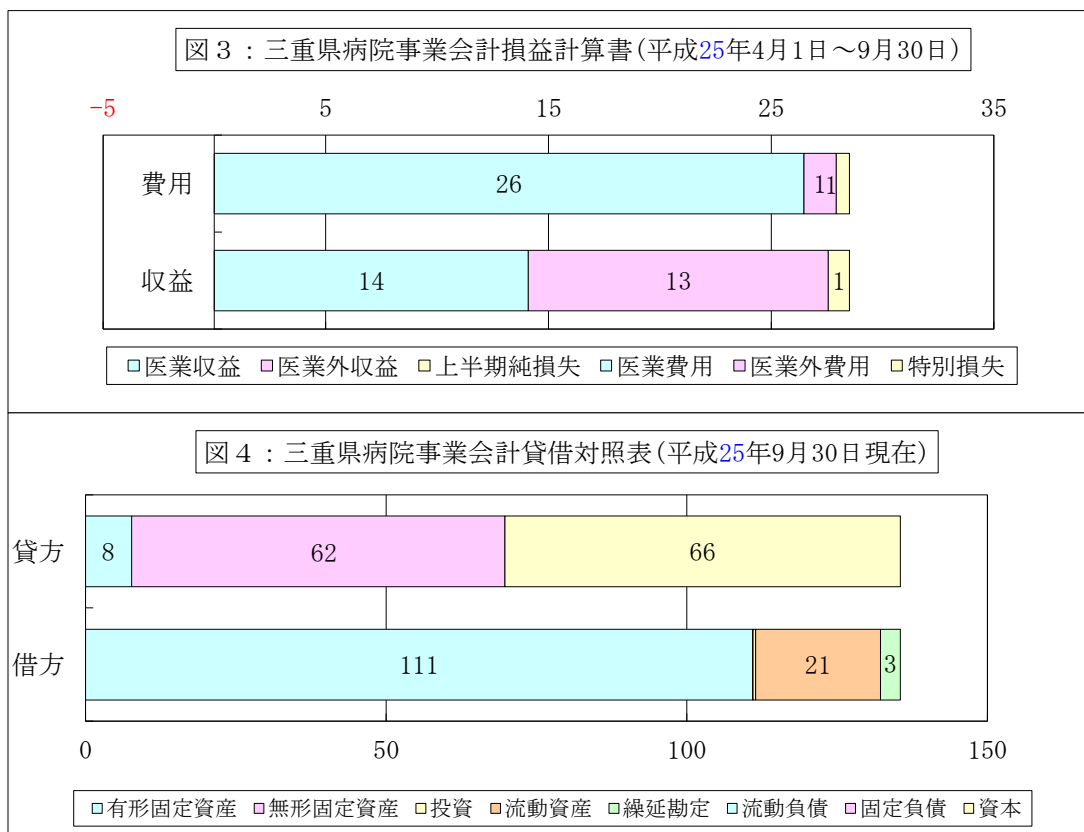
(3) 1日平均患者数(図2)

入 外	院 来	(年間業務予定量)	(9月末実績)
		568人	552人
		629人	659人



2 経理の状況

平成25年4月1日から同年9月30日までの経理の状況は、損益計算書(別表1及び図3)及び貸借対照表(別表2及び図4)のとおりです。



三重県病院事業損益計算書

平成25年 4月 1日から

平成25年 9月30日まで

(単位：円)

費 用		収 益	
科 目	金 額	科 目	金 額
医 業 費 用	2,646,905,616	医 業 収 益	1,410,137,972
給 与 費	1,288,780,016	入 院 収 益	1,104,153,411
材 料 費	149,187,435	外 来 収 益	270,533,217
経 費	880,955,329	そ の 他 医 業 収 益	35,451,344
減 価 償 却 費	320,447,000		
資 産 減 耗 費	4,018,000		
研 究 研 修 費	3,517,836		
医 業 外 費 用	145,068,160	医 業 外 収 益	1,346,441,331
支 払 利 息 及 び 企 業 債 取 扱 諸 費	84,333,000	受 取 利 息 配 当 金	953,000
繰 延 勘 定 償 却	20,682,000	他 会 計 補 助 金	87,865,000
患 者 外 給 食 材 料 費	418,102	補 助 金	3,622,000
雑 損 失	39,635,058	負 担 金	1,116,519,000
		そ の 他 医 業 外 収 益	137,482,331
特 別 損 失	58,838,000		
そ の 他 特 別 損 失	58,838,000		
		収 益 合 計	2,756,579,303
		上 半 期 純 損 失	94,232,473
合 計	2,850,811,776	合 計	2,850,811,776

三重県病院事業貸借対照表

平成 25 年 9 月 30 日現在

(単位：円)

資 産	金 額	負債及び資本	金 額
固 定 資 産	11,147,628,477	固 定 負 債	6,211,515,010
有 形 固 定 資 産	11,101,288,071	企 業 債	951,650,000
土 地	490,665,273	他 会 計 借 入 金	4,714,174,000
建 物	8,949,758,071	引 当 金	545,691,010
構 築 物	560,178,665	流 動 負 債	766,470,762
器 械 備 品	1,088,092,057	一 時 借 入 金	500,000,000
車 両	2,124,005	未 払 金	249,190,426
建 設 仮 勘 定	10,470,000	未 払 消 費 税 及 び 地 方 消 費 税	1,001,816
無 形 固 定 資 産	2,979,103	前 受 金	25,810
電 話 加 入 権	2,298,889	そ の 他 流 動 負 債	16,252,710
そ の 他 無 形 固 定 資 産	680,214	負 債 合 計	6,977,985,772
投 資 等	43,361,303	資 本 金	10,676,057,140
投 資 有 価 証 券	36,303	自 己 資 本 金	311,409,778
長 期 貸 付 金	43,325,000	借 入 資 本 金	10,364,647,362
流 動 資 産	2,077,686,549	企 業 債	9,283,229,084
現 金 預 金	1,319,879,831	他 会 計 借 入 金	1,081,418,278
未 収 金	377,585,775	剰 余 金	△4,100,269,672
貯 蔵 品	15,054,570	資 本 剰 余 金	5,241,438,278
前 払 金	14,269,975	受 贈 財 産 評 価 額	103,674,388
短 期 貸 付 金	350,000,000	補 助 金	869,168,407
そ の 他 流 動 資 産	896,398	負 担 金	4,258,545,483
繰 延 勘 定	328,458,214	そ の 他 資 本 剰 余 金	10,050,000
控 除 対 象 外 消 費 税 及 び 地 方 消 費 税 額	328,458,214	欠 損 金	9,341,707,950
		繰 越 欠 損 金	9,247,475,477
		前 年 度 末 残 高	
		上 半 期 純 損 失	94,232,473
		資 本 合 計	6,575,787,468
資 産 合 計	13,553,773,240	負債及び資本合計	13,553,773,240


(注) 有形固定資産の減価償却累計額

12,757,359,450 円

3 平成24年度決算の状況

(1) 収益的収支の状況

費用			収益		
科目		金額(円)	科目		金額(円)
医業費用	①	5,509,797,360	医業収益	⑤	2,880,471,416
医業外費用	②	293,374,444	医業外収益	⑥	2,823,937,922
特別損失	③	117,675,000	特別利益	⑦	-
総費用	④=①+②+③	5,920,846,804	総収益	⑧=⑤+⑥+⑦	5,704,409,338
			純損失	⑨=⑧-④	216,437,466



(2) 資本的収支の状況

科目		金額(円)	科目		金額(円)
資本的 収入	企業債	83,100,000	資本的 支出	建設改良費	109,721,892
	国庫補助金	0		企業債償還金	1,101,737,497
	県費負担金	751,657,000		長期貸付金	19,200,000
	固定資産売却代金	147,710,000		短期貸付金	350,000,000
	長期貸付金返還金	3,682,500			
	短期貸付金返還金	350,000,000			
	雑収入	0			
	合計	1,336,149,500		合計	1,580,659,389

※ 差引額=資本的収入-資本的支出=△244,509,889

※ 差引不足額の補填財源 24年度分消費税及び地方消費税資本的収支調整額 173,376
過年度分損益勘定留保資金 244,336,513