

事業所

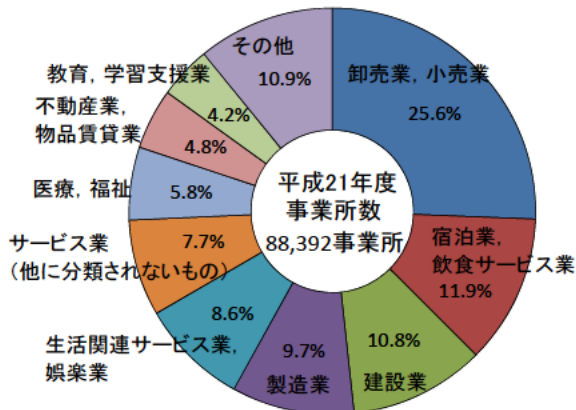
事業所数、従業者数については、これまで「事業所・企業統計調査」によるデータを使ってきましたが、平成21年度から新たに「経済センサス-基礎調査」（5年に一度）が実施されています。これらの2つの統計調査では、調査方法に若干違いがあるため、ここではデータの時系列推移は掲載しません。参考として過去データを必要とされる方は、統計課ホームページ「みえDataBox」にある「事業所・企業統計調査」を参照してください。

事業所数及び従業者数

平成21年7月1日の事業所数（経済センサス-基礎調査）は8万8,392事業所でした。

また、従業者数は89万5,637人で男女別にみると、男子が50万2,979人（構成比56.2%）、女子が39万2,082人（同43.8%）となっています。

図12 産業大分類事業所数

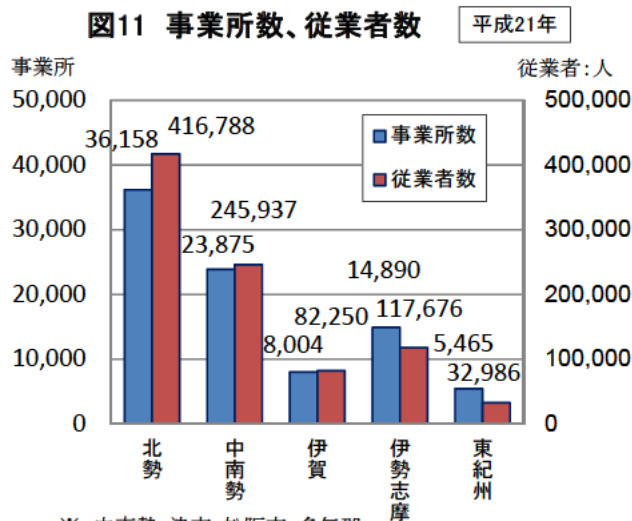


資料 総務省「経済センサス-基礎調査」

産業別従業者数

平成21年の従業者数を産業大分類別にみると、製造業が21万2,338人（構成比23.7%）で最も多く、次いで卸売業、小売業が16万7,600人（同18.7%）、医療、福祉が8万9,506人（同10.0%）、宿泊業、飲食サービス業が7万6,762人（同8.6%）などとなっています。

図11 事業所数、従業者数



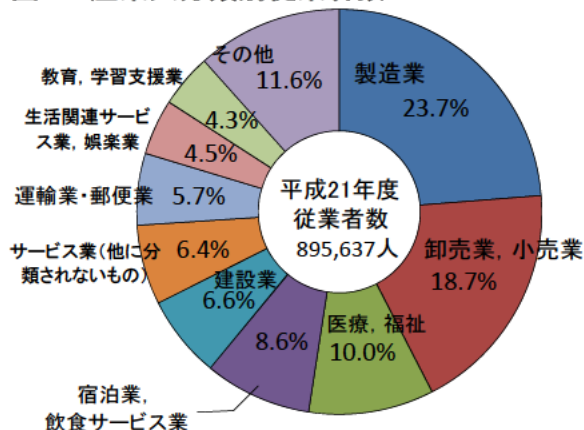
※ 中南勢:津市・松阪市・多気郡
伊勢志摩:伊勢市・鳥羽市・志摩市・度会郡

資料 総務省「経済センサス-基礎調査」

産業別事業所数

平成21年の事業所数を産業大分類別にみると、卸売業、小売業が2万2,653事業所（構成比25.6%）で最も多く、次いで宿泊業、飲食サービス業が1万480事業所（同11.9%）、建設業が9,552事業所（同10.8%）、製造業が8,614事業所（同9.7%）などとなっています。

図13 産業大分類別従業者数



資料 総務省「経済センサス-基礎調査」