

物価・家計

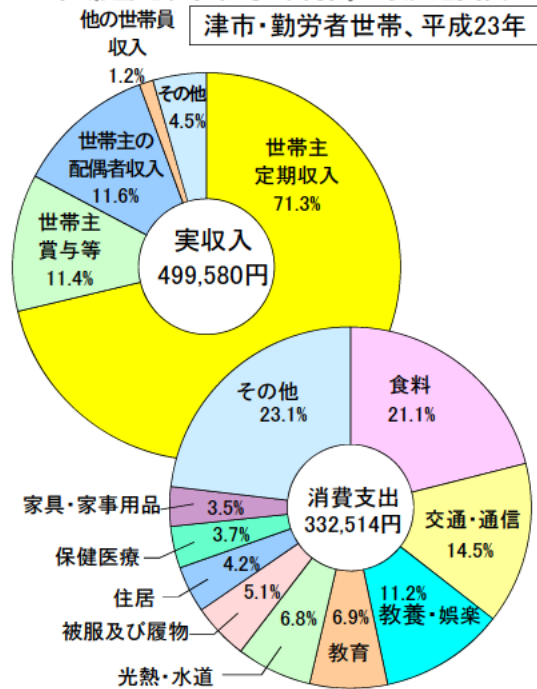
1ヶ月間の収入と支出

平成23年の津市の勤労者世帯1世帯当たり年平均1ヶ月間の実収入の内訳をみると世帯主の定期収入と賞与等を合わせた収入が82.7%（41万3,313円）を占めています。

また、消費支出を費目別にみると食料費の占める割合が最も大きく21.1%（7万66円）を占めており、次いで交通・通信費14.5%（4万8,143円）、教養娯楽費11.2%（3万7,090円）などとなっています。

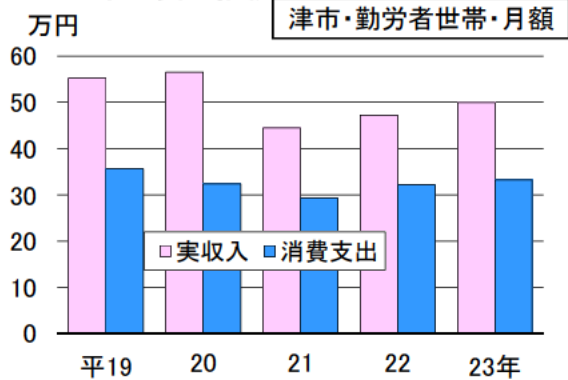
※二人以上の世帯（農林漁家世帯を含む）の値。

図41 1世帯当たり年平均1ヶ月間の収入と支出



資料 総務省「家計調査結果」

図42 家計費の推移



資料 総務省「家計調査結果」

家計

平成23年の津市の勤労者世帯1世帯当たり1ヶ月平均の実収入は、49万9,580円で、前年に比べ2万6,972円（5.7%）増加しました。

また、1世帯当たり1ヶ月平均の消費支出は33万2,514円で、前年に比べ1万916円（3.4%）増加しました。

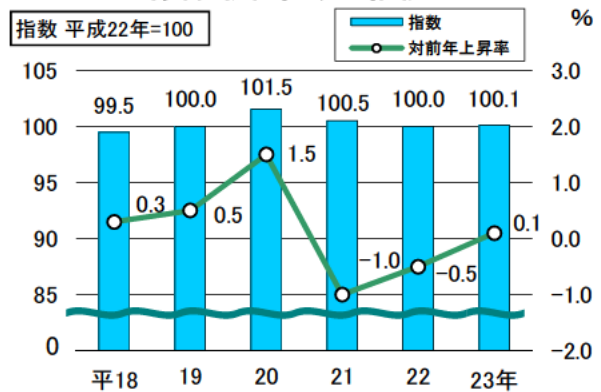
※二人以上の世帯（農林漁家世帯を含む）の値。

消費者物価

平成23年の三重県の消費者物価指数は、平成22年を100とした総合指数で100.1となりました。

総合指数の対前年上昇率の推移をみると、平成19年は0.5%、平成20年は1.5%と上昇が続き、その後、平成21年は△1.0%、平成22年は△0.5%と下落が続きましたが、平成23年は0.1%と上昇に転じました。

図43 消費者物価指数の推移



資料 県統計課「三重県消費者物価指数」