

# 教育・文化

## 学校数

平成25年5月1日現在の学校数は、幼稚園254園、小学校415校、中学校181校、高等学校72校、大学8校、短期大学3校、高等専門学校3校、特別支援学校18校、専修学校41校、各種学校57校で、前年と比べると、幼稚園4校、小学校2校、中学校2校、各種学校3校がそれぞれ減少しました。

図53 学校数の推移

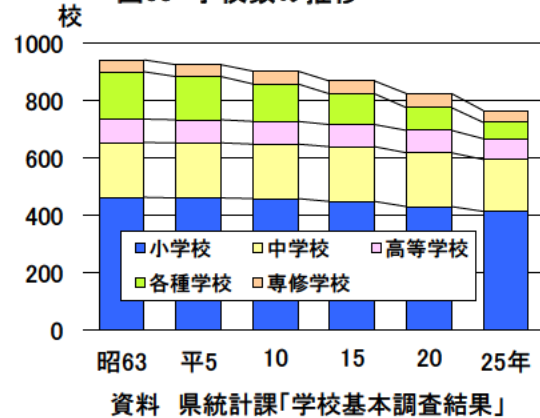
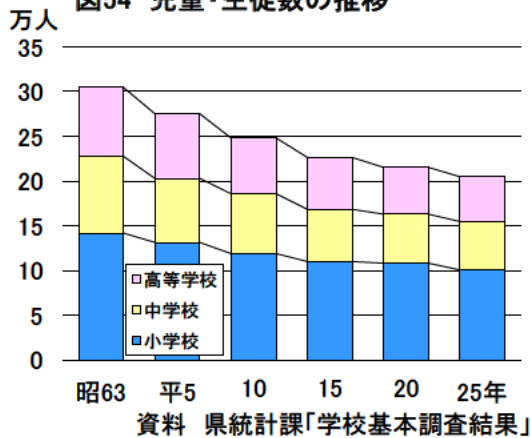


図54 児童・生徒数の推移



## 児童・生徒数

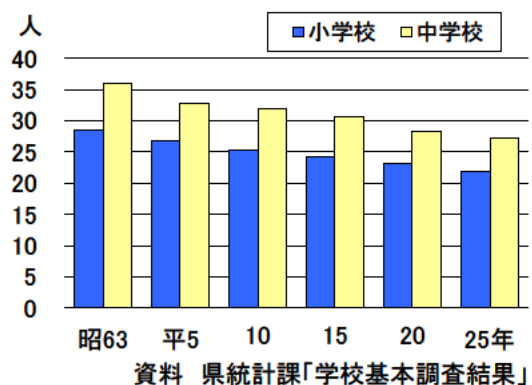
平成25年5月1日現在の児童・生徒数は、小学校10万903人（男5万1,567人、女4万9,336人）、中学校5万3,920人（男2万7,575人、女2万6,345人）、高等学校5万220人（男2万5,543人、女2万4,677人）で、前年に比べ小学校が1,677人（1.6%）減少、中学校が223人（0.4%）減少、高等学校が425人（0.8%）減少しました。

## 学級数及び1学級当たりの児童・生徒数（小・中）

平成25年5月1日現在の学級数は、小学校4,589学級、中学校1,977学級で、前年度に比べ小学校が8学級（0.2%）減少、中学校は2学級（0.1%）減少しました。

1学級当たりの児童・生徒数は、小学校22.0人、中学校27.3人で、前年度に比べ小学校、中学校とも若干減少しています。

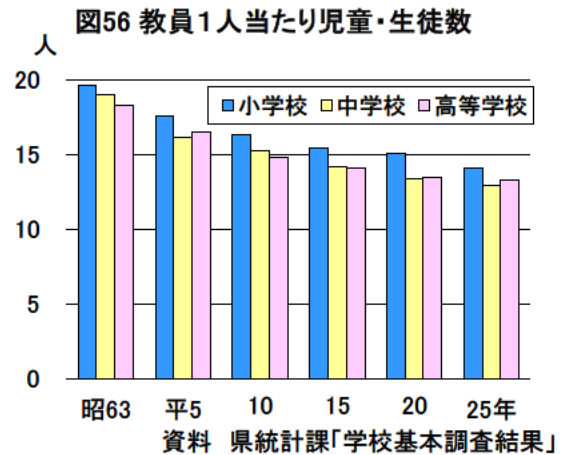
図55 1学級当たりの児童・生徒数



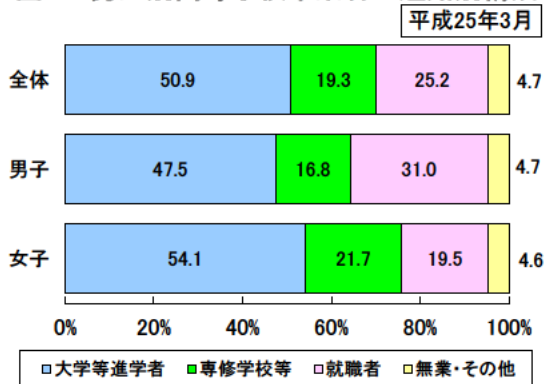
### 教員数及び教員1人当たりの児童・生徒数 (小・中・高)

平成25年5月1日現在の本務教員数は、小学校7,167人(男2,575人、女4,592人)、中学校4,169人(男2,333人、女1,836人)、高等学校3,764人(男2,518人、女1,246人)で、前年に比べ小学校が15人増加、中学校が6人減少、高等学校が50人減少しました。

教員1人当たりの児童・生徒数は、小学校14.1人、中学校12.9人、高等学校13.3人で、前年に比べ小学校は0.2人減少、中学校は0.1人減少、高等学校は前年と同じでした。



### 図57 男女別高等学校卒業者の進路別構成



### 高等学校卒業者の進路状況

平成25年3月の高等学校卒業者総数は1万6,424人で、前年に比べ350人(2.2%)増加しました。

卒業後の進路をみると、就職者25.2%、大学・短期大学等への進学者(就職進学者を含む)50.9%、専修学校等への入学者(就職入学者を含む)19.3%、その他(一時的な仕事に就いた者、無業者、死亡・不明)4.7%となっています。また、就職率(進学者や専修学校等入学者のうち就職している者を含む就職者の割合)は、25.2%で、前年に比べ1.1ポイント上昇しました。

### 進学率

平成25年3月の中学校卒業者の高等学校等への進学率(就職進学者を含む)は98.4%で、前年と同じでした。男女別にみると、男98.1%、女98.8%となっています。

また、高等学校卒業者の大学・短期大学等への進学率(就職進学者を含む)は50.9%で、前年に比べ1.0ポイント下降しました。男女別にみると、男47.5%、女54.1%となっています。

### 図58 中学・高等学校卒業者の進学率・就職率の推移

