

県民経済計算

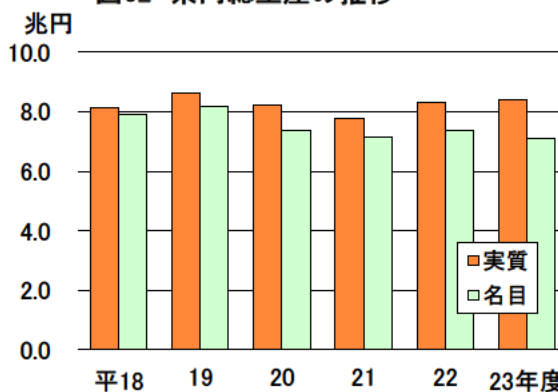
国内総生産と県内総生産

平成23年度の国内総生産（GDP）は名目で473兆2,826億円、実質で513兆7,421億円となり、対前年度比（経済成長率）は名目で1.4%減、実質は0.3%増となりました。

また、県内総生産は名目で7兆919億円、実質で8兆4,177億円となり、対前年度比（経済成長率）は名目で3.5%減、実質で1.0%増となりました。

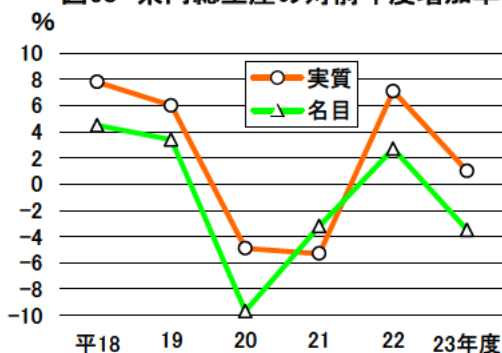
※国・県値は、平成17年基準・93SNAになります。

図62 県内総生産の推移



資料 県統計課「平成23年度 三重県民経済計算結果」

図63 県内総生産の対前年度増加率



資料 県統計課「平成23年度 三重県民経済計算結果」

県内総生産（支出側）

平成23年度の県内総生産（支出側）は名目で7兆919億円となり、前年度より3.5%減少しました。

県内総生産（支出側）のうち民間最終消費支出は名目で3兆9,279億円となり、対前年度比は0.7%の増加となりました。

また、総資本形成は名目で1兆7,088億円となり、対前年度比は0.5%増となりました。

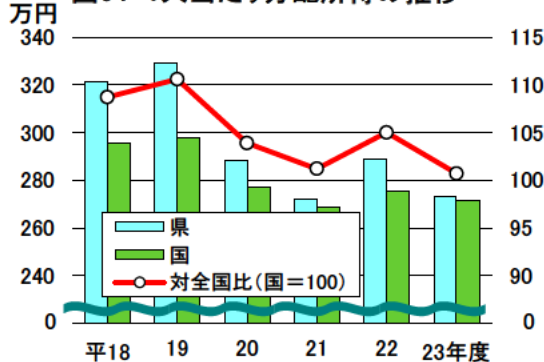
県民所得（分配）

平成23年度の県民所得は5兆526億円で、対前年度比は5.7%の減少となりました。

県民所得の67.8%を占める県民雇用者報酬は3兆4,251億円で、対前年度比は1.4%の減少となりました。

また、1人当たりの県民所得は、273万5千円で前年度より5.4%減少しました。全国を100とした値は100.7となり、前年度より4.3ポイント下降しました。

図64 1人当たり分配所得の推移



資料 県統計課「平成23年度 三重県民経済計算結果」