




議会傍聴者アンケート集計結果
(平成23年第1回定例会 2～3月分)









1. 実施日 平成23年第1回定例会

平成23年2月14、18、22、24、25、28日、3月2、14、16日





2. 回収結果 107件 [傍聴総数193名 回収率55.4%]

3. 記入者の属性

	性別	回答数	比率	グラフ
1	男性	73	68%	
2	女性	31	29%	
3	未入力	3	3%	

	年代	回答数	比率	グラフ
1	20歳未満	8	7%	
2	20歳代	4	4%	
3	30歳代	10	9%	
4	40歳代	19	18%	
5	50歳代	13	12%	
6	60歳代	25	23%	
7	70歳代以上	24	22%	
8	未入力	4	4%	

4. 記入内容

問1	県議会の活動に関心がありますか。	回答数	比率	グラフ
1	関心がある	81	76%	
2	少し関心がある	20	19%	
3	あまり関心がない	4	4%	
4	未入力	2	2%	

問 2	県議会の活動に関する情報で、あなたが知りたいと思うのはどのような情報ですか。	回答数	比率	グラフ
1	本会議の審議内容	70	28%	
2	各委員会の審議内容	52	21%	
3	議員の活動状況	46	19%	
4	議会日程	28	11%	
5	意見書や決議	20	8%	
6	各種情報公開の状況	15	6%	
7	会派	7	3%	
8	請願	6	2%	
9	未入力	2	1%	

問 3	県議会の活動について、どこから情報を得ていますか。	回答数	比率	グラフ
1	広報紙「みえ県議会だより」	79	39%	
2	県議会提供のテレビ番組(三重テレビ)	37	18%	
3	県議会ホームページ	35	17%	
4	各種マスコミの報道	25	12%	
5	新聞広報	24	12%	
6	市町役場等に掲示のポスター	1	0%	
7	未入力	4	2%	

問 4	平成17年第3回定例会から本会議や常任・特別委員会の審議状況を県議会のホームページで、生中継を開始しました。ご覧になりたいと思われませんか。	回答数	比率	グラフ
1	見たいと思う(見た)	67	63%	
2	見たいと思うがホームページが見られる環境にない	22	21%	
3	見たいと思わない	9	8%	
4	未入力	9	8%	

問 5	県議会の広報紙「みえ県議会だより」をお読みにな ったことはありますか。	回答数	比率	グラ フ
1	毎回読む	61	57%	
2	ときどき読む	29	27%	
3	読んだことがない	8	7%	
4	あまり読んだことがない	5	5%	
5	未入力	4	4%	

問 6	「みえ県議会だより」は、どの程度役に立つと思 いますか。	回答数	比率	グラ フ
1	役に立つ	43	40%	
2	少しは役に立つ	45	42%	
3	あまり役に立たない	10	9%	
4	役に立たない	1	1%	
5	未入力	8	7%	

問 7	三重テレビ放送の県議会中継(本会議の生中継) をご覧になったことがありますか。	回答数	比率	グラ フ
1	よく見る	25	23%	
2	ときどき見る	45	42%	
3	見たことがある	23	21%	
4	見たことがない	10	9%	
5	中継されていることを知らない	2	2%	
6	未入力	2	2%	

問 8	三重テレビ放送の「議会ハイライト」(委員会の活動 状況等)をご覧になったことがありますか。	回答数	比率	グラ フ
1	見たことがある	58	54%	
2	見たことがない	32	30%	
3	放映されていることを知らない	14	13%	
4	未入力	3	3%	

問 9	平成 22 年 9 月 12 日発行の毎日新聞、9 月 14 日発行の伊勢新聞・産経新聞・読売新聞・朝日新聞・中日新聞に掲載した県議会提供の広報紙面(広報みえ)をご覧になりましたか。	回答数	比率	グラフ
1	読んだ	56	52%	
2	新聞を購読しているが読んでいない	28	26%	
3	発行されたことを知らない	17	16%	
4	未入力	6	6%	

問 10	伊勢新聞(平成 22 年 8 月 10 日 別冊 全 4 面)で、「みえ県議会新聞 夏号」を発行しましたが、ご覧になりましたか。	回答数	比率	グラフ
1	読んだ	26	24%	
2	伊勢新聞を購読しているが読んでいない	14	13%	
3	発行されたことを知らない	56	52%	
4	未入力	11	10%	

問 11	今後充実を図るべき県議会の情報提供は、どのような方法が良いとお考えですか。	回答数	比率	グラフ
1	広報紙「みえ県議会だより」の充実	60	32%	
2	県議会提供のテレビ番組の充実	39	21%	
3	インターネットの利用	34	18%	
4	各種マスコミの報道	28	15%	
5	県議会提供の新聞広報の充実	21	11%	
6	その他	1	1%	
7	未入力	7	4%	

○その他の掲載内容 議員のそれぞれのフットワークで情報を広めてほしい