



















議会傍聴者アンケート集計結果
(平成23年第3回定例会 11～12月)

1. 実施日 平成23年第3回定例会
平成23年11月22・28・29・12月1・5・16・20日
2. 回収結果 82件 [傍聴総数109名 回収率75.2%]

問1	性別はどちらですか。	入力数	入力率	グラフ
1	男性	62	76%	
2	女性	20	24%	

問2	年齢は何歳代ですか。	入力数	入力率	グラフ
1	19歳以下	1	1%	
2	20歳代	2	2%	
3	30歳代	7	9%	
4	40歳代	23	28%	
5	50歳代	15	18%	
6	60歳代	21	26%	
7	70歳以上	11	13%	
8	未入力	2	2%	

問3	お住まいはどちらですか。(市町名)	入力数	入力率	グラフ
1	津市	18	22%	
2	鈴鹿市	11	13%	
3	松阪市	8	10%	
4	鳥羽市	7	9%	
5	四日市市	6	7%	
6	桑名市	6	7%	
7	亀山市	5	6%	
8	その他	4	5%	

9	紀宝町	4	5%	
10	明和町	3	4%	
11	伊勢市	2	2%	
12	熊野市	2	2%	
13	川越町	2	2%	
14	多気町	1	1%	
15	尾鷲市	1	1%	
16	未入力	2	2%	

※その他：県外2、静岡市1、高崎市1

問 4	傍聴は何回目ですか。	入力数	入力率	グラフ
1	初めて	39	48%	
2	2～5回	23	28%	
3	6～9回	1	1%	
4	10回以上	17	21%	
5	未入力	2	2%	

問 5	本日傍聴に来られたきっかけ・目的は何ですか。(複数回答)	入力数	入力率	グラフ
1	県議会がどう活動しているか知りたいから	48	40%	
2	関心のある分野の質問・会議だから	29	24%	
3	地元選出の議員の活動を知りたいから	29	24%	
4	その他	13	11%	
5	未入力	1	1%	

※その他：テレビ中継がないから、研修・学習の一環、実際の一問一答を見るため、
反対討論・全員協議会・みえ県民力ビジョンに関心がある、等