



議会傍聴者アンケート集計結果
(平成 21 年第 2 回定例会 11~12 月分)





1. 実施日 平成 21 年第 2 回定例会

平成 21 年 11 月 24、27 日、12 月 1、3、18 日

2. 回収結果 128 件 [傍聴総数 208 名 回答率 61.5%]

3. 調査結果の属性

	性別	回答数	回答率	グラフ
1	男性	79	62%	
2	女性	49	38%	

	年代	回答数	回答率	グラフ
1	50歳代	42	33%	
2	60歳代	35	27%	
3	40歳代	24	19%	
4	70歳代以上	16	12%	
5	30歳代	7	5%	
6	20歳代	3	2%	
7	無回答	1	1%	

4. 県議会に対する意見・要望

【県議会に対して】

意 見	対 応
「議員の構成」の資料が配布されたことを、うれしく思う。市議会では、執行部出席職員名簿が傍聴席に配布されている。県議会も配布してほしい。(40代・女性 A) 議員の顔写真入りの資料が入ったのがいい。今後執行部側も希望。(30代・男性 A)	本会議に出席する執行部職員については、職名と座席を表示した「本会議配席表」を傍聴者に配付するとともに、職・氏名を記載した「本日の出席説明員」を閲覧用資料として傍聴ロビーに備え付けておりますので、ご利用ください。 なお、執行部職員の顔写真入り資料については、現在のところ作成の予定はありません。
「みえ県議会だより」硬い！難しい！字が多い！紙が良すぎる！(50代・女性)	広聴広報会議において、読みやすくわかりやすい議会だよりになるよう、検討を行い作成していますが、今後もさらに多くの方に読んでいただけるよう、検討していきます。

- ・今回2度目の傍聴でした。遠いのでなかなか機会はありませんが、貴重な体験でした。分かりやすい言葉での質問、知事や関係者の答弁のやりとりがよく伝わってきました。これからも県民のための政治に期待しています。若い人が学校を卒業して三重県に戻りたいと思える県になりますように。(60代・女性A)
- ・議案聴取会での部長説明は、部長説明概要を読んでいるだけである。この概要を事前に職員が読んでおいて質問と回答だけにしてはどうか。現在、長時間になり、とても疲れる。知事との意見交換会等、もっと議論に時間を配分してほしい。(40代・女性A)
- ・議員報酬の高さにはあきれます。身を削っていただきたいです。わたしのような生活弱者にも傍聴の機会を与えていただきありがたく思っています。喫煙コーナーがあればいいと思いました。(40代・男性)
- ・検討するとか、話し合いが必要だとかが多く、もっと具体的な話し合いを望みます。(40代・女性B)
- ・議会の活発化でなく、議会が弱々しく先が見えない。(70代以上・男性)
- ・用語解説は議論内容理解に役立つのでよい。(20代・男性)
- ・今年の3月から来るようになりました。多くの議員さんたちと交流できて充実した1年でした。(30代・男性B)

【議員に対して】

- ・今日みたいに傍聴席が、にぎやかになるように議員さんも努力してほしい。(支持者を呼ぶといい質問をする。)(30代・男性B)
- ・初めて傍聴しましたが、淡々と意見が述べられるだけで特に気持ちが熱くなった場面というものはこないんですね。(30代・女性)





【執行部に対して】










- ・離島架橋についての質問について、知事の回答は不満です。もう少しつっこんだ回答がほしかったです。(40代・女性C)
- ・もっと活発に答弁していただきたい。何か物足りない気持ちがしました。(50代・男性B)
- ・知事の答弁は進展性がない。議会の活発化でなく、議会が弱々しく、先が見えない。(70代以上・男性)
- ・知事査定の会議を公開してほしいのですが、現在は非公開なのでしょうか。非公開であるのなら、県議会から公開するように要望してほしいです。(40代・女性D)








【その他】

- ・子育てについて、中学生等による障がい者のいじめ。家に花火を投げ入れ、石を道から投げ入れる。あげくのはて、その子たちの小遣いまでも取り上げる。ゲーム等で使っている。障がい者についての事も支えてほしい。(60代・女性B)
- ・何とぞ、離島架橋、実現していただきますよう、よろしく願います。(60代以上・女性C)
- ・答志島にぜひとも橋をお願いします。(50代以上・女性B)





5. 概要






問 1	県議会の活動に関心がありますか。	回答数	回答率	グラフ
1	関心がある	70	55%	
2	少し関心がある	44	34%	
3	あまり関心がない	8	6%	
4	無回答	6	5%	





問 2	県議会の活動に関する情報で、あなたが知りたいと思うのはどのような情報ですか。	回答数	回答率	グラフ
1	本会議の審議内容	70	26%	
2	議員の活動状況	64	23%	
3	各委員会の審議内容	40	15%	
4	意見書や決議	26	10%	
5	各種情報公開の状況	26	10%	
6	請願	20	7%	
7	議会日程	11	4%	
8	会派	7	3%	
9	無回答	9	3%	






問 3	県議会の活動について、どこから情報を得ていますか。	回答数	回答率	グラフ
1	広報紙「みえ県議会だより」	92	41%	
2	県議会提供のテレビ番組(三重テレビ)	42	19%	
3	新聞広報	33	15%	
4	各種マスコミの報道	27	12%	
5	県議会ホームページ	17	8%	
6	市町役場等に掲示のポスター	8	4%	
7	無回答	4	2%	





* その他 議員から直接（2人）、議員ホームページ、議員個人の広報





問 4	平成 17 年第 3 回定例会から本会議や常任・特別委員会の審議状況を県議会のホームページで、生中継を開始しました。ご覧になりたいと思われませんか。	回答数	回答率	グラフ
1	見たいと思う(見た)	65	51%	
2	見たいと思うがホームページが見られる環境にない	41	32%	
3	見たいと思わない	10	8%	
4	無回答	12	9%	





問 5	県議会の広報紙「みえ県議会だより」をお読みになったことはありますか。	回答数	回答率	グラフ
1	ときどき読む	68	53%	
2	毎回読む	44	34%	
3	あまり読んだことがない	8	6%	
4	読んだことがない	3	2%	
5	無回答	5	4%	








問 6	「みえ県議会だより」は、どの程度役に立つと思いますか。	回答数	回答率	グラフ
1	少しは役に立つ	78	61%	
2	役に立つ	34	27%	
3	あまり役に立たない	10	8%	
4	無回答	6	5%	

問 7	三重テレビ放送の県議会中継(本会議の生中継)をご覧になったことがありますか。	回答数	回答率	グラフ
1	ときどき見る	49	38%	
2	見たことがある	47	37%	
3	よく見る	23	18%	
4	見たことがない	6	5%	
5	無回答	3	2%	

問 8	三重テレビ放送の「議会ハイライト」(委員会の活動状況等)をご覧になったことがありますか。	回答数	回答率	グラフ
1	見たことがある	62	48%	
2	見たことがない	51	40%	
3	放映されていることを知らない	9	7%	
4	無回答	6	5%	

問 9	平成 21 年 9 月 15 日発行の伊勢新聞・産経新聞・読売新聞・朝日新聞・中日新聞・毎日新聞に掲載した県議会提供の広報紙面(広報みえ)をご覧になりましたか。	回答数	回答率	グラフ
1	読んだ	59	46%	
2	新聞を購読しているが読んでいない	35	27%	
3	発行されたことを知らない	26	20%	
4	無回答	8	6%	

問 10	伊勢新聞(平成 21 年 8 月 10 日 別冊 全 4 面)で、「みえ県議会新聞 夏号」を発行しましたが、ご覧になりましたか。	回答数	回答率	グラフ
1	発行されたことを知らない	77	60%	
2	読んだ	21	16%	
3	伊勢新聞を購読しているが読んでいない	13	10%	
4	無回答	17	13%	

問 11	今後充実を図るべき県議会の情報提供は、どのような方法が良いとお考えですか。	回答数	回答率	グラフ
1	広報紙「みえ県議会だより」の充実	74	34%	
2	県議会提供のテレビ番組の充実	62	28%	
3	県議会提供の新聞広報の充実	25	11%	
4	各種マスコミの報道	25	11%	
5	インターネットの利用	20	9%	
6	その他	1	0%	
7	無回答	12	5%	

* その他 住んでいる町の回覧板