

データでみる三重県のNPO法人（平成20年3月31日現在）

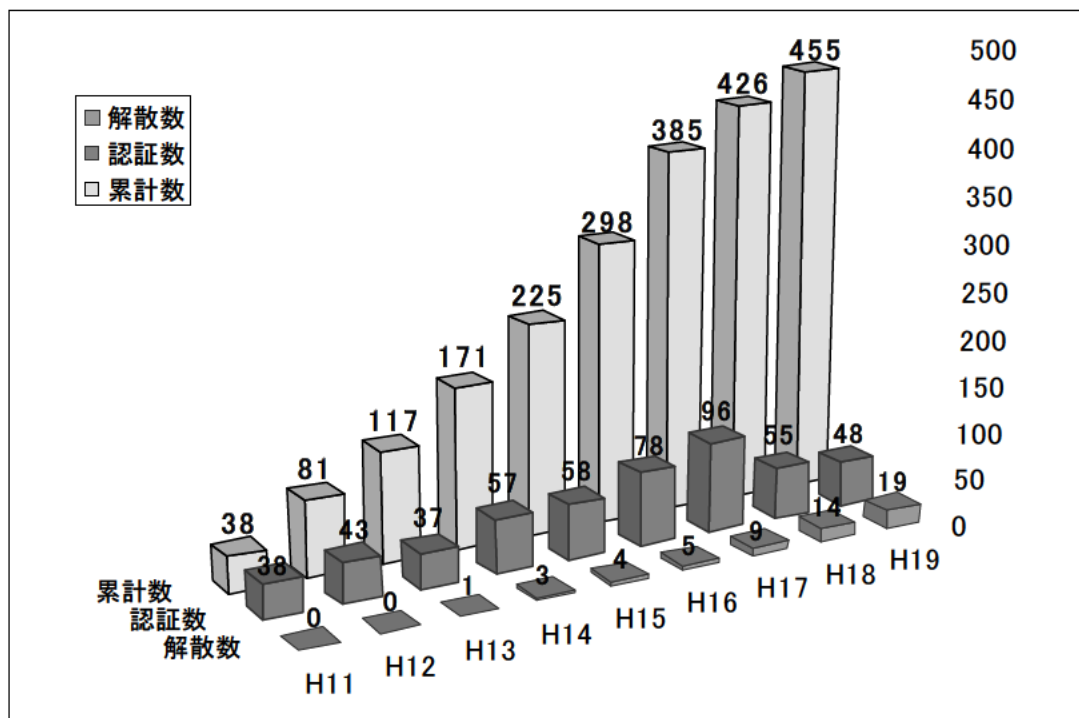
県内法人数 — 平成11年度から平成19年度県内法人数推移

法人数の増加は続いています。平成17年度をピークに伸びが鈍化しています。

また平成17年度から解散数が増えています。

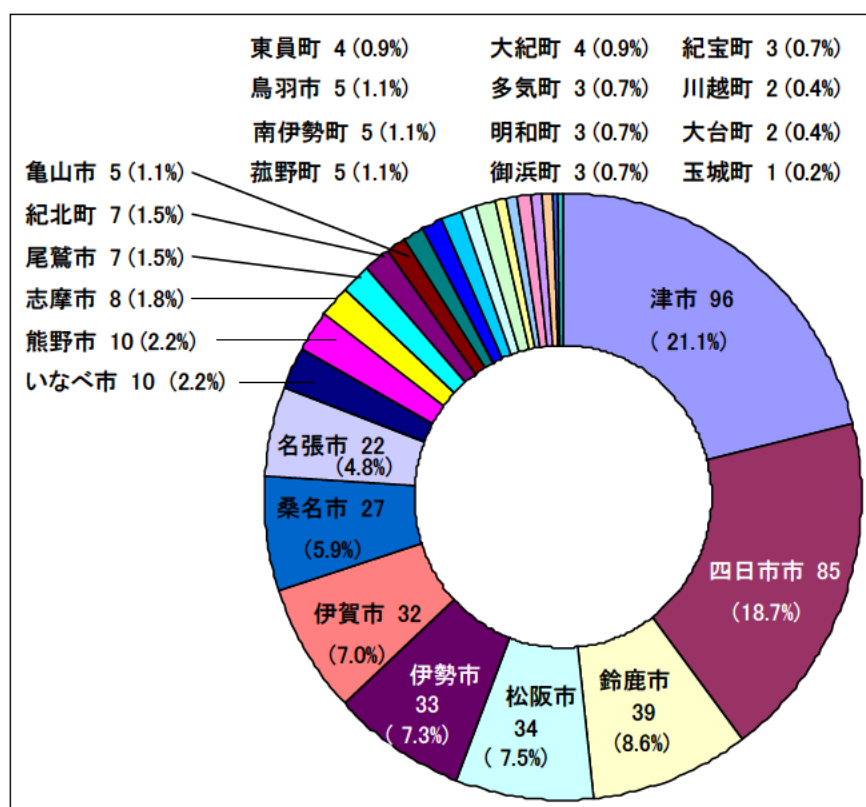
※累計数は、認証数－解散数の累計

※解散数は、合併、認証取消、撤回、所轄庁変更を含む数。（解散確認時に計上）



（出典：三重県男女参画・NPO室NPOグループ「NPO法人管理台帳（平成20年3月31日現在）」より）

県内市町別法人数と割合



法人の主たる事務所所在地でみた市町別割合です。

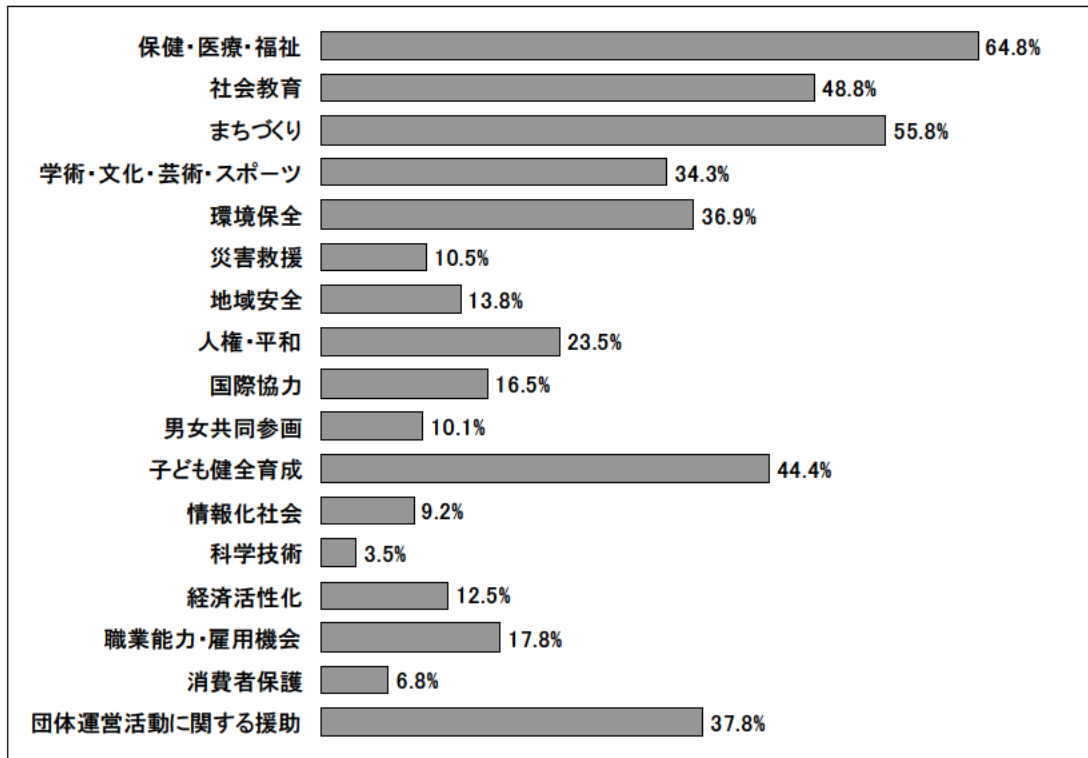
津市と四日市市で全体の約4割を占め、都市部に集中しています。

※木曾岬町、朝日町、度会町の3町では、法人事務所が設置されていません。

※三重県「NPO法人管理台帳（平成20年3月31日現在）」より、“市町”別に集計。

法人の活動分野と割合

活動分野では、保健・医療・福祉が一番多く、次いで、まちづくり、社会教育、子ども健全育成となっています。（※各活動分野について、「当該活動分野を選択した法人数／総法人数（455）＝選択比率（％）」として計算）



※三重県「NPO法人管理台帳（平成20年3月31日現在）」の“活動分野”（複数選択）を集計。延べ選択数は2035。

都道府県別法人数（10万人当たりNPO法人数）

人口10万人あたりにおける法人数を見ると、三重県は47都道府県中、16番目となっています。

- 1) 法人数・・・内閣府HP『都道府県別法人数』<平成10年12月1日～平成20年3月31日累計>に基づく。
- 2) 人口・・・平成17年国勢調査「全国・都道府県・市区町村別人口」（平成17年12月27日公表）に基づく。

