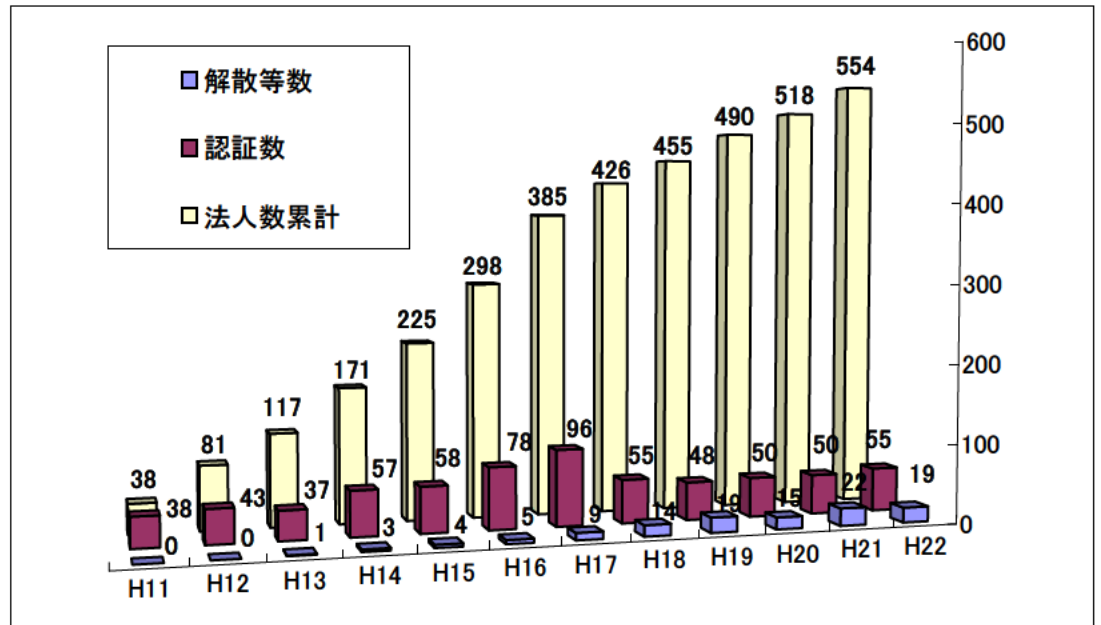


データでみる三重県のNPO法人 (平成23年3月末日現在)

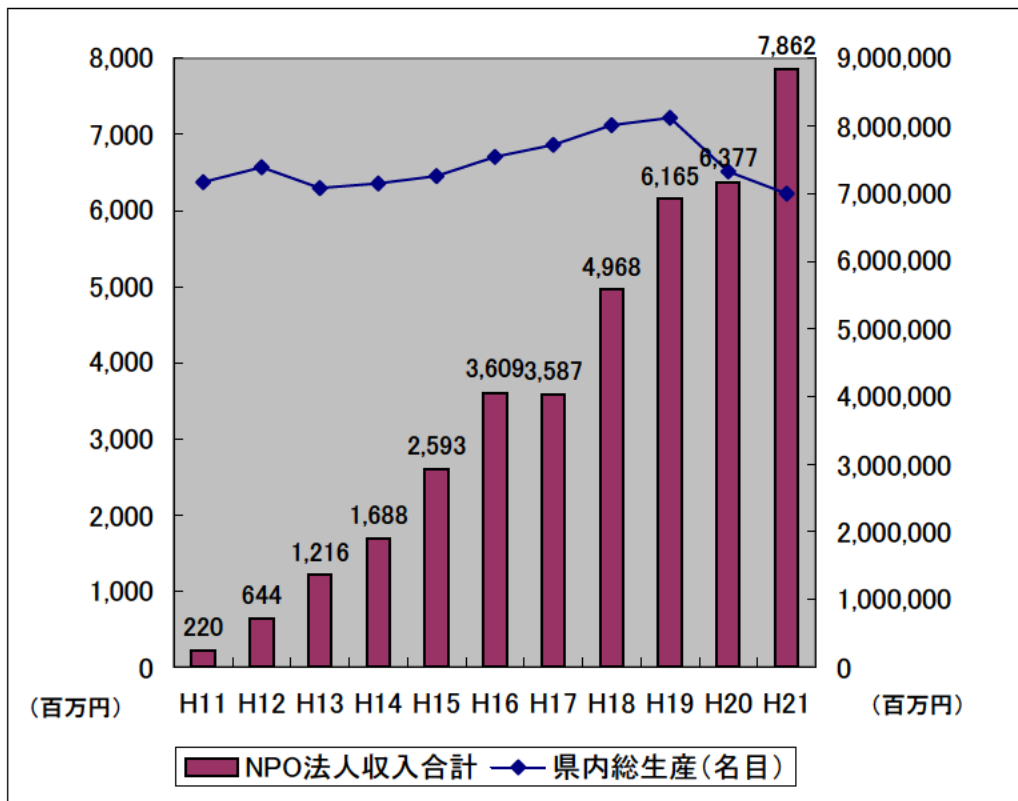
県内法人数 — 平成11年度から平成23年3月末日現在の、法人数推移

※法人数累計は、「認証数－解散数」の累計。



※三重県 NPOグループ「法人管理台帳」より集計。

県内法人の収入規模 — 平成11年から平成21年の推移



NPO法人全体の収入は年度ごとに増加し、平成21年(事業年)は、約78億6千万になりました。

※「NPO法人の収入合計」の算出方法については、各NPO法人の「事業報告書」に添付された「収支計算書」の特定非営利活動の収入に基づく。

※H11年～H16年は、収支計算書に記載された収入総額の合計。H17年以降は経常収入(前期繰越金収入や長期借入金収入等を除く)の合計。

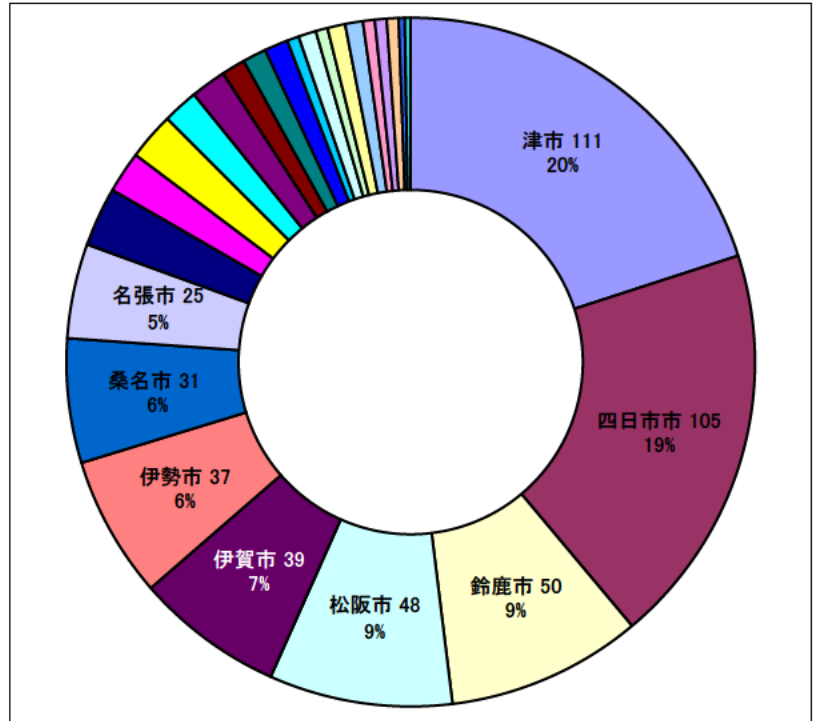
※県内総生産(名目)は、三重県政策室統計局 みえDataBox 主要経済指標 主要系列表 県内総生産(名目)より抜粋。

県内市町別法人数と割合

法人の主たる事務所所在地でみた市町別割合です。

津市と四日市市で全体の約4割を占めており、都市部に集中しています。

市町	法人数	%
津市	111	20%
四日市市	105	19%
鈴鹿市	50	9%
松阪市	48	9%
伊賀市	39	7%
伊勢市	37	7%
桑名市	31	6%
名張市	25	5%
いなべ市	15	3%
志摩市	12	2%
熊野市	12	2%
菟野町	9	2%
紀北町	9	2%
尾鷲市	7	1%
鳥羽市	5	1%
東員町	6	1%
川越町	4	1%
多気町	4	1%
南伊勢町	4	1%
大紀町	4	1%
紀宝町	4	1%
亀山市	4	1%
明和町	3	1%
御浜町	3	1%
大台町	1	0%
玉城町	2	0%
朝日町	0	0%
木曾岬町	0	0%
度会町	0	0%
合計	554	100%



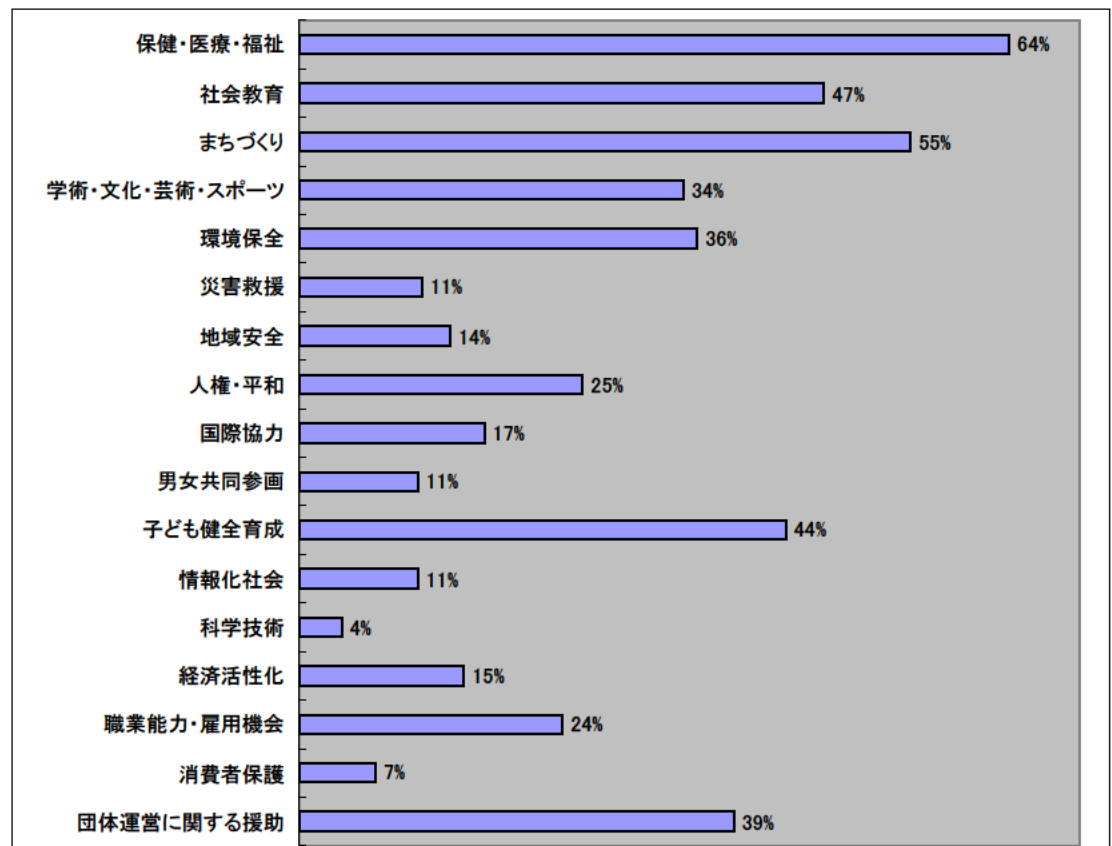
※三重県 NPOグループ「法人管理台帳（平成23年3月31日現在）」より集計。

法人の活動分野と割合

活動分野では、「保健・医療・福祉」が一番多く、次いで、「まちづくり」、「社会教育」、「子どもの健全育成」となっています。

※各活動分野について、「当該活動分野を選択した法人数／総法人数＝選択比率(%)」として計算。

延べ選択件数は2524件



※三重県 NPOグループ「法人管理台帳（平成23年3月31日現在）」の活動分野(複数選択)を集計。