


【キャッチフレーズ】 住みよさの魅力輝く歩みのまち




あさひちょう  
**朝日町**

〒510-8522 三重郡朝日町大字小向893番地  
TEL 059-377-5651 FAX 059-377-2790  
URL http://www.town.asahi.mie.jp/  
e-mail asahi@town.asahi.mie.jp

市町村コード  
243434

町の花 ヒマワリ 町の木 シラウメ 町の鳥 ウグイス


町体育館 ●教育文化施設 (図書館・歴史博物館・児童館)  
●町公民館 ●郵便局



近鉄 [伊勢朝日駅] 下車徒歩10分  
JR [朝日駅] 下車徒歩10分

【組織】

①議会 (H22.12.1現在)・首長等 (H22.12.1現在)

議長	町長
 のりあき 飯田 徳昭	 たしろう 田代 兼二朗
副議長 みずたに かずよし 水谷 和好	H15.6.5 就任 H23.6.4 満了 2 期目
議員 (任期H23.4.29)	
法定 18 人 条例 11 人	
党派別 内訳 共産党 1 人 無所属 10 人	副町長

②職員 (H22.4.1現在)

全職員数		一般職員数	
一般行政	51 人	本庁関係	47 人
教育・消防	21 人	施設関係	15 人
公営企業等	10 人	その他関係	0 人
計	82 人	計	62 人

【産業】

①産業構造

区分	総生産		就業人口	
	(H19年度)	構成比	(H17.10.1)	構成比
第一次産業	71 百万円	0.17 %	68 人	2.0 %
第二次産業	28,063 百万円	65.77 %	1,296 人	38.1 %
第三次産業	16,150 百万円	37.85 %	2,010 人	59.1 %
帰属利子等	1,618 百万円	3.79 %		
計	42,666 百万円	100.00 %	3,402 人	100.0 %

②産業の特色

製造品出荷額 (H19年度) 100,284百万円

【概要】

①面積

総面積 (H21.10.1)	耕地 (H21.7.15)	宅地 (H22.1.1)	山林 (H21.4.1)
5.99 km <sup>2</sup>	1.35 km <sup>2</sup>	1.81 km <sup>2</sup>	0.78 km <sup>2</sup>

②人口

S60.10.1	H7.10.1	H17.10.1	H22.3.31現在
7,003 人	6,900 人	7,114 人	9,425 人
増減率		H17国勢調査 調査老年人口割合	
H17/S60 1.6 % H17/H7 3.1 %		20.1 %	

③世帯数

S60.10.1	H17.10.1	増減率	H22.3.31現在
2,007 世帯	2,534 世帯	H17/S60 26.3 %	3,431 世帯

④有権者数 (H22.9.2現在)

男	女	計
3,520 人	3,625 人	7,145 人

【その他】

①名所・旧跡

禰生庵寺跡

②名産・特産品

タオル、蜜柑、葡萄

③主な郷土出身者

橋守部 (国学者)

④祭・行事

[8月13日] 八王子祭

【財政】

①決算収支 (普通会計)

区分	歳入	歳出	形式収支	実質収支	実質単年度収支	積立金現在高	地方債現在高
H19年度決算	2,905 百万円	2,787 百万円	118 百万円	117 百万円	22 百万円	867 百万円	2,777 百万円
H20年度決算	3,152 百万円	2,937 百万円	215 百万円	210 百万円	187 百万円	974 百万円	2,737 百万円
H21年度決算	3,980 百万円	3,769 百万円	211 百万円	206 百万円	1 百万円	971 百万円	3,028 百万円

②主な歳入歳出

区分	決算				当初予算		
	H20年度 (百万円)	対前年増率 (%)	H21年度 (百万円)	対前年増率 (%)	H22年度 (百万円)	対前年増率 (%)	
地方税	2,070	7.9	1,943	△ 6.1	1,715	△ 3.6	
地方交付税	173	44.1	178	2.8	120	△ 47.8	
国庫支出金	94	20.6	454	384.4	216	63.6	
県支出金	102	△ 2.2	121	18.9	134	20.7	
地方債	190	40.4	517	171.7	266	△ 58.0	
歳入計	3,152	8.5	3,980	26.3	3,082	△ 9.8	
義務的経費	人件費	621	△ 4.1	655	5.5	906	△ 1.0
	扶助費	173	8.0	200	15.4	683	47.2
	公債費	278	△ 11.1	272	△ 1.9	118	△ 7.8
	小計	1,072	△ 4.3	1,127	5.2	1,707	13.3
物件費	514	7.3	616	19.8	1,180	5.5	
普通建設事業費	補助	9	皆増	591	6,601.2	1,216	37.6
	単独	177	68.0	40	△ 77.6	596	4.0
歳出計	2,937	5.4	3,769	28.4	7,048	9.8	

③主要指標 (H21年度)

区分	指標等	
標準財政規模	2,523.636 千円	
実質赤字比率	—	
連結実質赤字比率	—	
実質公債費比率 (H19~21年度3ヶ年平均)	12.2 %	
将来負担比率	78.0 %	
財政力指数 (H19~21年度3ヶ年平均)	0.945	
経常収支比率 (含臨時財政対策債)	84.9 %	
経常一般財源比率	87.3 %	
実質収支比率 (含臨時財政対策債)	8.2 %	
税の徴収率 (同年課税分+滞納繰越分)	97.74 %	
積立金現在高	財政調整基金	614,750 千円
	減債基金	23,987 千円
	特定目的基金	332,723 千円

【教育 (H21.5.1現在)】

区分	幼稚園	小学校	中学校
園所数	1園 (0園)	1校 (0校)	1校 (0校)
児童生徒数	275 人	628 人	200 人

【福祉 (H22.4現在)】

区分	保育所	特別養護老人ホーム	養護老人ホーム	老人福祉センター
施設数	1施設 (0施設)	1施設 (1施設)	0施設 (0施設)	1施設 (0施設)
定員	200 人	50 人	0 人	0 人
生活保護率 (H22.4)	2.6 % (人口千人当り)			

【医療 (H22.10.1現在)】

区分	病院	診療所	歯科
施設数	0施設 (0床)	8施設	3施設

【主要施策 (H22年度)】

幼保一体化施設建設工事	451 百万円
小学校地震補強・大規模改修工事	62 百万円
住宅建設促進奨励事業	29 百万円

【公共施設整備状況 (H17年度)】

区分	当該団体	類似団体 (H17)	
道路	改良率	53.6 %	56.4 %
	舗装率	88.5 %	69.2 %
都市公園等	人口1人あたり面積	0.8 m <sup>2</sup>	36.7 m <sup>2</sup>
ごみ	収集率	100.0 %	83.2 %
し尿	衛生処理率	100.0 %	99.1 %
上水道等	普及率	100.0 %	95.0 %
下水道等	普及率	98.9 %	69.7 %
その他	図書館	1 施設	
	スポーツ施設	3 施設	
市町村保健センター	0 施設		

【今後の主要課題】

- 安全・安心の確保と環境保全を重視する住環境づくり
- 子どもから高齢者まで健やかに暮らせる地域づくり
- 次代を担う人づくりと地域文化の一層の向上
- 住みよさを未来につなぐ都市基盤の整備
- 産業構造の変化に対応した、力みなぎる地域産業の構築
- 協働による町民主体の地域づくり
- 自立した町の行政運営の推進