



【キャッチフレーズ】



**まつさかし  
松阪市**

〒515-8515 松阪市殿町1340番地1  
TEL 0598-53-4321 FAX 0598-26-4030  
URL http://www.city.matsusaka.mie.jp  
Eメール sou.div@city.matsusaka.mie.jp

市町村コード  
242047



市の花 ヤマユリ 市の木 マツ 市の鳥 ウグイス

基本構想 H18～27年度 基本計画 H18～22年度

地域指定 地方拠点、過疎、辺地、山振、中郡圏、近畿圏、半島、特定農山



《都市宣言》 松阪市交通安全都市、暴力団退治都市、非核平和都市、男女共同参画都市、青少年健全育成都市、人間尊重都市

《友好都市》 無錫市濱湖区(中国)

《姉妹都市等》 蒲生氏郷ゆかりネットワーク滋賀県蒲生郡日野町、福島県会津若松市

【組織】

①議会(H22.12.1現在)・首長等(H22.12.1現在)

議長		市長	
	田中 つとむ		やまなか みつしげ 山中 光茂
副議長		H21.2.6 就任 H25.2.5 満了 1期目	
やまもと ともじ 山本 登茂治			
議員(任期H25.7.31)			
法定	34人	条例	30人
党派別	民主党1人、公明党3人、内訳	共産党3人、無所属23人	
副市長		なかがわ のぶる 中川 昇	
こばやし ますひさ 小林 益久			

②職員(H22.4.1現在)

全職員数		一般職員数	
一般行政	1,012人	本庁関係	459人
教育・消防	257人	施設関係	475人
公営企業等	500人	その他関係	201人
計	1,769人	計	1,135人

【産業】

①産業構造

区分	総生産		就業人口	
	(H19年度)	構成比	(H17.10.1)	構成比
第一次産業	8,668 百万円	1.33%	4,453人	5.3%
第二次産業	191,914 百万円	29.49%	27,251人	32.7%
第三次産業	479,002 百万円	72.97%	50,986人	61.2%
帰属利子等	24,826 百万円	3.79%		
計	654,758 百万円	100.00%	83,282人	100.0%

②産業の特色

- 小麦栽培面積 1,240ha(県内1位)
  - 大豆栽培面積 855ha(県内1位)
  - 水稲 4,570ha
- ※H56次三重県農林水産統計年報(H20～21年)による

【概要】

①面積

総面積	耕地	宅地	山林
(H21.10.1)	(H21.7.15)	(H21.1.1)	(H21.4.1)
623.77 km <sup>2</sup>	77.10 km <sup>2</sup>	29.75 km <sup>2</sup>	427.71 km <sup>2</sup>

②人口

S60.10.1	H7.10.1	H17.10.1	H22.3.31現在
158,155人	163,131人	168,973人	167,281人
増減率		H17国勢調査老年人口割合	
H17/S60	6.8%	H17/H7	3.6%
			22.2%

③世帯数

S60.10.1	H17.10.1	増減率	H22.3.31現在
45,826世帯	61,616世帯	H17/S60 34.5%	66,653世帯

④有権者数(H22.9.2現在)

男	女	計
64,959人	71,738人	136,697人

【その他】

①名所・旧跡

松坂城跡、本居宣長旧宅、御城番屋敷、宝塚古墳、松浦武四郎誕生地、羽見井遺跡、月出の中央構造線、水屋神社大橋、天白遺跡、阿坂城跡

②名産・特産品

松坂牛、伊勢茶(松坂茶)、松坂木綿、松坂万古、シメジ、モロヘイヤ、松坂赤菜、島田枇杷、雑野大根、苺、無花果、梨、ストック、ナバナ

③主な郷土出身者

本居宣長(国学者)、三井高利(商人)、丹羽保次郎(科学者)、宇田邦太郎(画家)、竹川竹斎(経世家)、東畑精一(農政学者)、原田二郎(篤志家)、松浦武四郎(北方探検家)、大谷嘉兵衛(貿易商)

④祭・行事

- [1月] 松阪シティマラソン
- [2月] 武四郎まつり
- [3月] 初午大祭
- [4月] 宣長祭り、荒滝不動尊つつし祭り
- [5月] お茶摘み体験
- [6月] 雑野宇気郷まつり、水辺のカーニバル
- [7月] 松坂祇園まつり
- [8月] 雑野おきん祭り、かんこ踊り
- [10月] 牛まつり(茶会)
- [11月] 氏郷まつり、松坂牛まつり(松坂肉牛共進会)、飯ふれあい祭り

【財政】

①決算収支(普通会計)

区分	歳入	歳出	形式収支	実質収支	実質単年度収支	積立金現在高	地方債現在高
H19年度決算	55,689 百万円	54,904 百万円	784 百万円	729 百万円	△ 542 百万円	11,884 百万円	60,247 百万円
H20年度決算	54,952 百万円	54,236 百万円	716 百万円	603 百万円	258 百万円	12,660 百万円	58,544 百万円
H21年度決算	59,215 百万円	58,375 百万円	840 百万円	592 百万円	708 百万円	13,157 百万円	57,483 百万円

②主な歳入歳出

区分	決算				当初予算		
	H20年度(百万円)	対前年増率(%)	H21年度(百万円)	対前年増率(%)	H22年度(百万円)	対前年増率(%)	
地方税	22,271	1.2	21,471	△ 3.6	21,034	△ 2.7	
地方交付税	12,448	5.7	13,254	6.5	13,490	6.4	
国庫支出金	5,260	△ 0.3	10,097	91.9	7,422	49.8	
県支出金	3,636	17.7	3,316	△ 8.8	3,569	10.0	
地方債	3,897	△ 12.4	4,421	13.4	3,544	△ 27.9	
歳入計	54,952	△ 1.3	59,215	7.8	54,466	2.6	
義務的経費	人件費	11,425	△ 2.3	11,063	△ 3.2	10,636	△ 3.7
	扶助費	9,109	6.4	10,103	10.9	12,211	21.0
	公債費	6,643	△ 3.7	6,440	△ 3.1	6,307	△ 2.5
	小計	27,178	0.1	27,606	1.6	29,154	5.6
普通建設事業費	物件費	7,314	△ 5.5	8,077	10.4	8,135	15.1
	補助	2,068	16.1	1,370	△ 33.7	1,098	△ 22.3
	単独	2,737	△ 7.9	3,980	45.4	2,203	△ 33.2
雑費等	372	27.0	277	△ 25.5			
歳出計	54,236	△ 1.2	58,375	7.6	54,466	2.6	

③主要指標(H21年度)

区分	指標等	
標準財政規模	38,417,348 千円	
実質赤字比率	—	
連結実質赤字比率	—	
実質公債費比率	9.6%	
(H19～21年度3ヶ年平均)		
将来負担比率	76.6%	
財政力指数	0.677	
(H19～21年度3ヶ年平均)		
経常収支比率	91.5%	
(含臨時財政対策債)		
経常一般財源比率	93.1%	
実質収支比率	1.5%	
(含臨時財政対策債)		
税の徴収率	88.52%	
(現年課税分・滞納繰越分)		
積立金現在高	財政調整基金	6,775,308 千円
	減債基金	422,776 千円
	特定目的基金	5,958,655 千円

【教育(H21.5.1現在)】

区分	幼稚園	小学校	中学校
箇所数	25園(2園)	41校(0校)	14校(1校)
児童生徒数	1,670人	9,373人	4,495人

【福祉(H22.4現在)】

区分	保育所	特別養護老人ホーム	養護老人ホーム	老人福祉センター
施設数	32施設(11施設)	12施設(12施設)	2施設(2施設)	2施設(0施設)
定員	3,625人	646人	120人	
生活保護率(H22.4)	14.4% (人口千人当り)			

【医療(H22.10.1現在)】

区分	病院	診療所	歯科
施設数	8施設(2,489床)	151施設	77施設

【主要施策(H22年度)】

防災無線整備事業	158 百万円
リサイクルセンター建設事業	62 百万円
ごみ処理基礎施設建設事業	15 百万円
住民協議会活動交付金	11 百万円
山郷の未来創造事業	0 百万円

【公共施設整備状況(H17年度)】

区分	当該団地		類似団地(H17)
	改良率	53.2%	
道路	舗装率	79.1%	75.7%
都市公園等	人口1人あたり面積	9.1 m <sup>2</sup>	14.0 m <sup>2</sup>
ごみ	収集率	91.6%	99.0%
し尿	衛生処理率	100.0%	99.8%
上水道等	普及率	96.5%	96.1%
下水道等	普及率	57.5%	68.7%
その他	図書館	2施設	
	スポーツ施設	8施設	
市町村保健センター		3施設	

【今後の主要課題】

- 中心市街地対策
- 中山間地域の活性化
- 都市内分権の推進と住民自治の拡充
- ごみ処理施設の更新
- 行財政改革への取組み