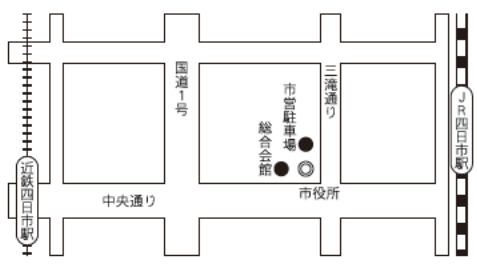


	よっかいちし <b>四日市市</b>		市町村コード 242021		
	〒510 8601 四日市市諏訪町1番5号				
	TEL	059 354 8104	FAX	059 359 0286	
	URL	http://www5.city.yokkaichi.mie.jp/			
	Eメール	soumu@city.yokkaichi.mie.jp			
市の花	サルビア	市の木	クスノキ	市の鳥	コリカモメ
基本構想	H23～32年度		基本計画	H23～32年度	
地域指定	中部圏、近畿圏				
都市宣言	交通安全都市、人権尊重都市、暴力追放都市、非核平和都市、快適環境都市、男女共同参画都市				
友好都市	天津市（中国）				
姉妹都市等	ロングビーチ市（アメリカ）				
役所まで	近鉄 [四日市駅] から徒歩10分 JR [四日市駅] から徒歩10分				

### 【組織】

#### ①議会・首長等（H25.5.15）

議長		市長 (任期 H28.12.23 2 期目)	
 とい かず ま <b>土井 数馬</b>		 た な か とし ゆ き <b>田中 俊行</b>	
副議長	たけ の かね ゆき 竹野 兼主	副市長	たけ うち ひこ し 武内 彦司
議員 定数	(任期 H27.4.30) 36 人		いの う え つとむ 井上 勉
内訳	自民党1人、民主党7人、公明党5人、共産党2人、社民党0人、無所属21人		

#### ②職員（H24.4.1）

全職員数		般行政職員内訳			
般行政	1,135 人	議会	15 人	労働	1 人
教育	261 人	総務	255 人	農林水産	27 人
消防	320 人	税務	68 人	商工	19 人
公営企業等	921 人	民生	389 人	土木	156 人
計	2,637 人	衛生	205 人	計	1,135 人

### 【面積・人口等】

#### ①面積

総面積 (H24.10.1)	耕地 (H23.7.15)	宅地 (H24.1.1)	森林 (H23.3.31)
205.58 km <sup>2</sup>	41.00 km <sup>2</sup>	52.56 km <sup>2</sup>	29.31 km <sup>2</sup>

#### ②人口及び世帯数

H22.10.1	H17.10.1	増減率	H25.4.1推計人口
307,766 人	303,845 人	1.3 %	306,229 人
120,020 世帯	112,108 世帯	7.1 %	122,202 世帯

老年人口割合 (H24.10.1)	22.3 %
年少人口割合 (H24.10.1)	14.1 %
外国人住民割合 (H24.12.31)	2.5 %

#### ③有権者数（H25.3.2）

男	女	計
122,697 人	125,396 人	248,093 人

### 【沿革】（62ページに掲載しています。）

### 【四日市市の特色】

#### ★四日市コンビナート夜景

コンビナートの夜景を海上から楽しめるクルーズが好評。四日市の夜景は上空から、海上から、陸上から楽しめるのが特徴です。



#### ★水沢の茶畑

工業都市のイメージが強い四日市ですが、山間部では茶畑が広がっています。中でも、かぶせ茶の生産が盛んです。



#### ★こにゅうどうくん(四日市市マスコットキャラクター)

1997年に市制100周年を記念して誕生したキャラクター。お父さんは四日市のお祭りに登場する「大入道」。こにゅうどうくんの舌を触りながら、「伸ばしたい」ことをお願いすると、願い事が叶うという噂があります。



【主要施策（独自取組）等】

事業名等	H25当初予算額	事業概要
①四日市市産業戦略構築事業	11,200 千円	本市の産業を取り巻く各種環境や課題について、多様な観点から分析を行うとともに、「四日市市産業活性化戦略会議」における各種意見を踏まえ、効果的な産業活性化戦略を構築する。
②住宅団地再生事業 （郊外住宅団地（モデル団地）子育て世帯住み替え支援事業）	15,000 千円	市外から転入する子育て世代に対し、郊外住宅団地（モデル団地）の戸建中古住宅（空き家）購入時のリフォーム補助や、借家する際の家賃補助を実施し、定住促進を図る。
③（仮称）四日市公害と環境未来館整備事業 博物館リニューアル事業	298,600 千円	新たに開館を目指す（仮称）四日市公害と環境未来館の設計や併設する博物館の常設展示及びプラネタリウム改修に向けた準備等を進め、平成26年度中のリニューアルオープンを目指す。

【財政】

①当初予算（普通会計）

区分	当初予算				[参考]決算（普通会計）	
	H25年度 （百万円）	対前年度 伸率 （%）	H24年度 （百万円）	対前年度 伸率 （%）	H23年度 （百万円）	対前年度 伸率 （%）
地方税	60,739	△ 0.2	60,879	1.7	61,867	4.2
地方交付税	2,540	1.6	2,500	56.3	2,818	13.0
国庫支出金	13,115	0.8	13,007	△ 11.3	13,306	0.6
県支出金	5,990	2.0	5,871	△ 3.9	6,104	6.6
地方債	6,177	△ 0.2	6,188	△ 7.7	4,729	△ 18.3
歳入計	102,829	△ 0.1	102,951	△ 1.7	106,464	3.0
義務的経費						
人件費	16,731	0.7	16,619	△ 1.3	16,224	△ 5.3
扶助費	22,049	0.2	22,001	△ 6.2	21,893	4.7
公債費	12,832	△ 4.0	13,371	1.7	13,022	△ 1.3
小計	51,612	△ 0.7	51,991	△ 2.7	51,139	△ 0.2
物件費	14,168	0.2	14,140	△ 1.1	13,859	8.6
普通補助	3,554	50.3	2,365	△ 26.5	1,611	25.2
建設単独事業費	5,946	△ 12.1	6,765	17.7	6,598	6.5
県営等					264	7.0
歳出計	102,829	△ 0.1	102,951	△ 1.7	103,379	2.6

②主要指標（H23年度）

区分	指標等	
標準財政規模	68,422,072 千円	
実質赤字比率		
連結実質赤字比率		
実質公債費比率 （3カ年平均・H21～H23）	14.7 %	
将来負担比率	89.0 %	
財政力指数 （3カ年平均・H22～H24）	0.984	
経常収支比率 （含臨時財政対策債）	84.2 %	
経常一般財源比率	98.3 %	
実質収支比率	3.3 %	
税の徴収率 （現年課税分+滞納繰越分）	96.30 %	
積立金現在高	財政調整基金	8,034,523 千円
	減債基金	322,154 千円
	特定目的基金	12,979,087 千円

③決算収支（普通会計）

区分	歳入 （百万円）	歳出 （百万円）	歳入歳出差引 （百万円）	実質収支 （百万円）	実質単年度収支 （百万円）	積立金現在高 （百万円）	地方債現在高 （百万円）
H23年度 決算	106,464	103,379	3,085	2,256	1,517	21,336	93,210
H22年度 決算	103,330	100,742	2,588	2,203	1,332	19,304	99,878
H21年度 決算	109,266	107,263	2,003	1,744	3,216	17,612	105,505

【産業】

区分	総生産（H22年度）		就業人口（H22.10.1）	
	（百万円）	構成比（%）	（人）	構成比（%）
第一次産業	4,716	0.30	2,210	1.4
第二次産業	679,162	43.25	49,691	32.5
第三次産業	881,605	56.10	89,474	58.5
輸入品に課される税・関税等	△ 5,518	△ 0.35		
計	1,571,001	100.00	152,851	100.0

【公共施設整備状況】（H23年度）

都市公園等面積（人口1人あたり）	10.2 m <sup>2</sup>	
下水道普及率	90.7 %	
市町立施設	図書館	1 施設
	体育施設	26 施設
	公会堂・市民会館	4 施設
	公民館	24 施設
	集会所	91 施設
保健センタ	2 施設	

【教育】

（H24.5.1現在）

区分	幼稚園	小学校	中学校
箇所数	39 園 （15 園）	41 校 （1 校）	25 校 （3 校）
児童生徒数	4,597 人	17,950 人	9,626 人

【福祉】

（H24.4.1現在）

区分	保育所	特別養護老人ホーム	養護老人ホーム	老人福祉センタ
施設数	50 施設 （25 施設）	18 施設 （18 施設）	1 施設 （1 施設）	2 施設 （0 施設）
定員	4,635 人	1,017 人	120 人	

生活保護率（人口千人あたり）（H25.1） 13.0 ‰

【医療】

（H23.10.1現在）

区分	病院	一般診療所	歯科診療所
施設数	13 施設 （3,174 床）	252 施設	153 施設