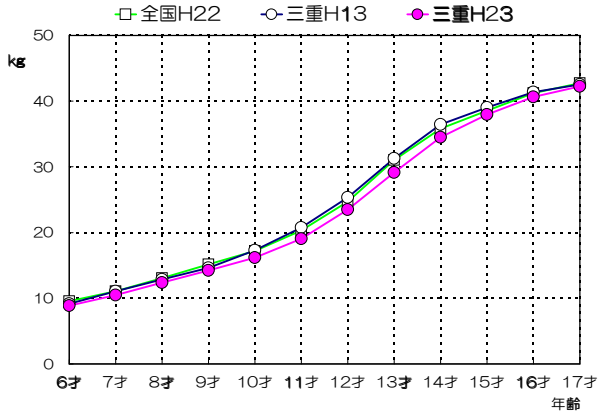


新体カテスト平均値比較グラフ①

[平成23年度と平成13年度・平成22年度全国平均との比較]

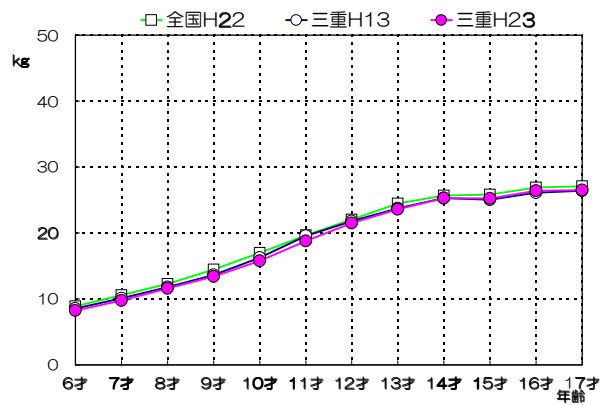
握力 男子



	6才	7才	8才	9才	10才	11才	12才	13才	14才	15才	16才	17才
三重H23	8.9	10.5	12.4	14.2	16.2	19.0	23.5	29.2	34.5	38.0	40.6	42.2
三重H13	9.2	11.1	12.9	14.6	17.3	20.8	25.3	31.3	36.4	39.0	41.4	42.5
全国H22	9.6	11.1	13.1	15.2	17.2	20.3	24.7	31.0	35.8	38.5	41.2	42.8

(単位 kg)

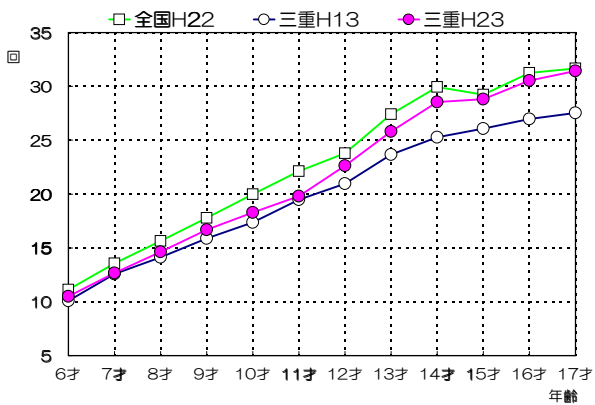
握力 女子



	6才	7才	8才	9才	10才	11才	12才	13才	14才	15才	16才	17才
三重H23	8.3	9.7	11.6	13.4	15.8	18.8	21.5	23.6	25.3	25.3	26.4	26.5
三重H13	8.5	10.1	11.8	13.6	16.3	19.5	21.8	23.7	25.3	25.1	26.1	26.4
全国H22	8.9	10.6	12.3	14.5	17.0	19.7	22.0	24.5	25.7	25.8	26.9	27.1

(単位 kg)

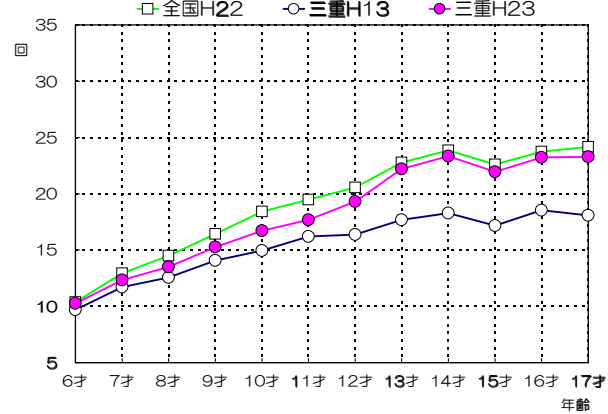
上体起こし 男子



	6才	7才	8才	9才	10才	11才	12才	13才	14才	15才	16才	17才
三重H23	10.5	12.7	14.6	16.7	18.3	19.8	22.6	25.8	28.5	28.8	30.5	31.4
三重H13	10.1	12.6	14.1	15.9	17.4	19.5	21.0	23.7	25.3	26.1	27.0	27.5
全国H22	11.1	13.6	15.6	17.8	20.0	22.1	23.8	27.4	30.0	29.2	31.3	31.7

(単位 回)

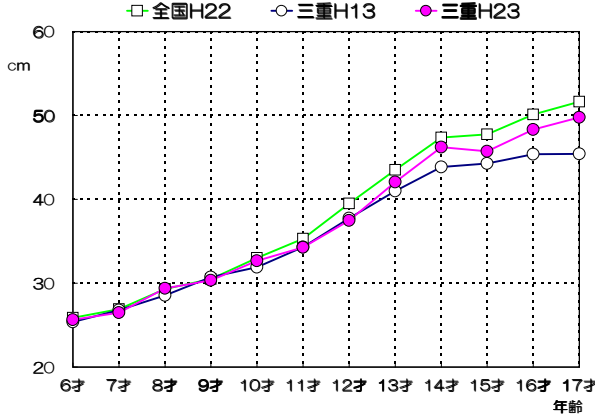
上体起こし 女子



	6才	7才	8才	9才	10才	11才	12才	13才	14才	15才	16才	17才
三重H23	10.3	12.3	13.5	15.3	16.7	17.7	19.3	22.2	23.3	21.9	23.2	23.3
三重H13	9.7	11.7	12.6	14.1	14.9	16.2	16.4	17.7	18.3	17.2	18.5	18.1
全国H22	10.4	12.9	14.5	16.4	18.4	19.5	20.6	22.8	23.8	22.6	23.7	24.2

(単位 回)

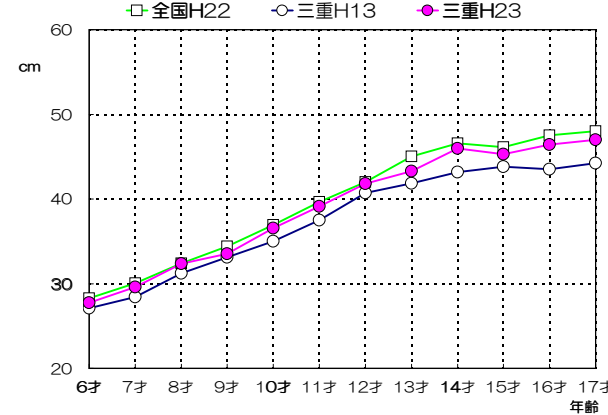
長座体前屈 男子



	6才	7才	8才	9才	10才	11才	12才	13才	14才	15才	16才	17才
三重H23	25.6	26.5	29.4	30.3	32.7	34.3	37.5	42.1	46.2	45.7	48.3	49.8
三重H13	25.4	26.8	28.6	30.7	31.9	34.3	37.8	41.0	43.9	44.3	45.4	45.4
全国H22	25.9	26.9	29.3	30.5	33.0	35.3	39.5	43.5	47.4	47.7	50.1	51.6

(単位 cm)

長座体前屈 女子



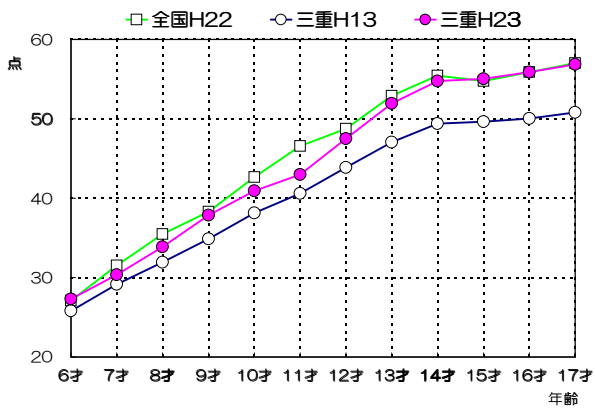
	6才	7才	8才	9才	10才	11才	12才	13才	14才	15才	16才	17才
三重H23	27.8	29.6	32.4	33.5	36.6	39.1	41.8	43.3	46.0	45.3	46.4	47.0
三重H13	27.1	28.4	31.2	33.1	35.0	37.5	40.7	41.8	43.2	43.8	43.5	44.2
全国H22	28.3	30.1	32.4	34.4	36.9	39.7	42.0	45.0	46.6	46.1	47.5	48.0

(単位 cm)

新体カテスト平均値比較グラフ②

[平成23年度と平成13年度・平成22年度全国平均との比較]

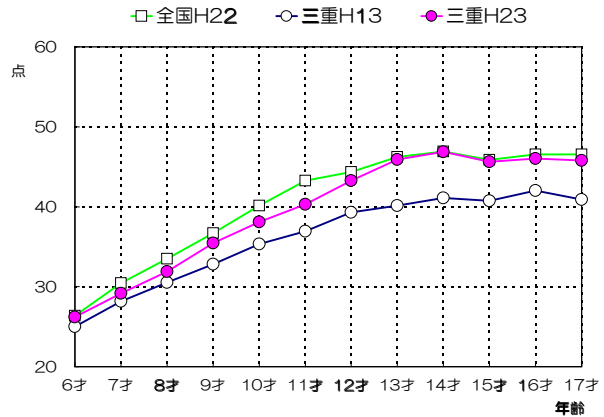
反復横とび 男子



	6才	7才	8才	9才	10才	11才	12才	13才	14才	15才	16才	17才
三重H23	27.3	30.4	33.9	37.9	40.9	43.0	47.5	51.9	54.8	55.1	55.9	56.9
三重H13	25.8	29.2	32.0	34.9	38.1	40.6	43.9	47.1	49.4	49.6	50.0	50.8
全国H22	27.1	31.5	35.5	38.3	42.7	46.6	48.8	52.9	55.5	54.7	55.9	57.0

(単位 点)

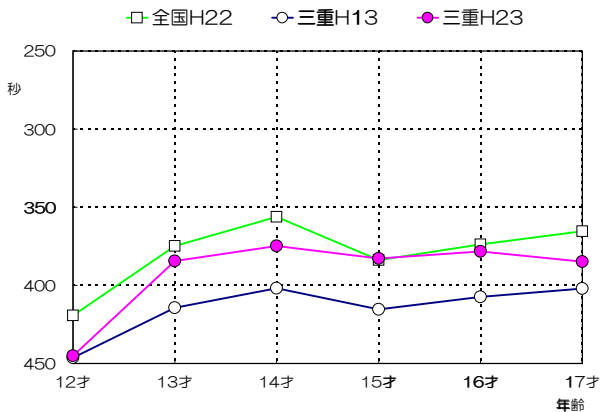
反復横とび 女子



	6才	7才	8才	9才	10才	11才	12才	13才	14才	15才	16才	17才
三重H23	26.2	29.2	31.9	35.5	38.1	40.3	43.3	45.9	46.9	45.6	46.0	45.8
三重H13	25.0	28.2	30.5	32.8	35.3	36.9	39.3	40.2	41.1	40.8	42.0	40.9
全国H22	26.4	30.5	33.5	36.7	40.2	43.3	44.4	46.2	46.9	45.9	46.5	46.6

(単位 点)

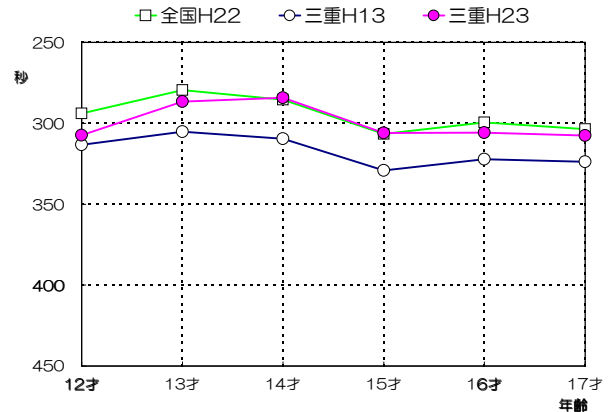
持久走 男子



	12才	13才	14才	15才	16才	17才
三重H23	445.0	384.3	374.9	382.8	378.2	384.9
三重H13	446.4	414.4	401.8	415.4	407.3	402.1
全国H22	419.2	374.8	356.2	383.7	373.7	365.3

(単位 秒)

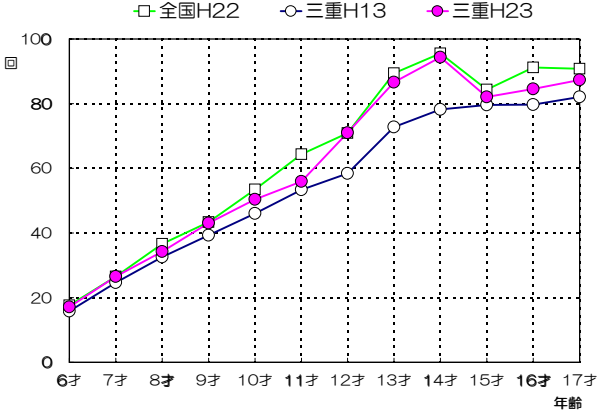
持久走 女子



	12才	13才	14才	15才	16才	17才
三重H23	307.3	286.6	284.3	306.0	305.8	307.5
三重H13	313.2	305.2	309.6	329.2	322.2	323.8
全国H22	294.0	279.4	285.3	306.6	299.4	303.7

(単位 秒)

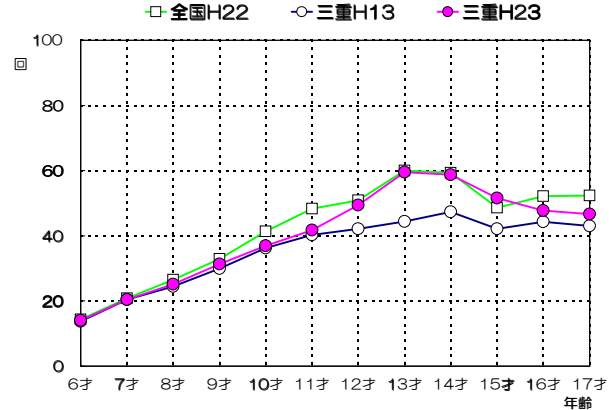
20mシャトルラン 男子



	6才	7才	8才	9才	10才	11才	12才	13才	14才	15才	16才	17才
三重H23	17.1	26.5	34.3	43.0	50.4	56.0	71.0	86.7	94.3	82.1	84.5	87.4
三重H13	15.8	24.6	32.6	39.3	46.1	53.4	58.4	72.8	78.3	79.6	79.7	82.1
全国H22	17.6	26.6	36.7	43.4	53.5	64.3	70.9	89.4	95.6	84.4	91.2	90.8

(単位 回)

20mシャトルラン 女子



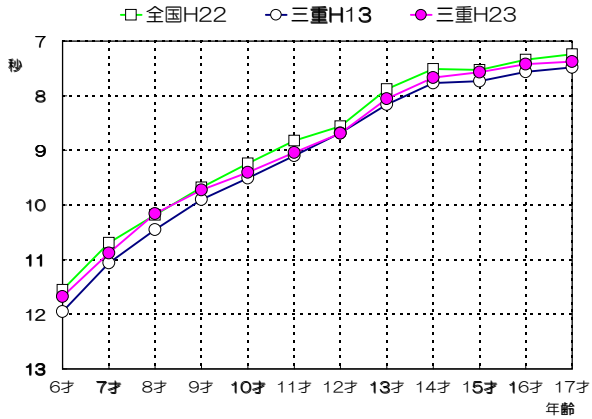
	6才	7才	8才	9才	10才	11才	12才	13才	14才	15才	16才	17才
三重H23	14.0	20.4	25.1	31.3	36.9	41.7	49.4	59.5	58.7	51.6	47.8	46.7
三重H13	13.8	20.5	24.5	30.0	36.2	40.3	42.2	44.4	47.3	42.1	44.3	43.0
全国H22	14.3	20.8	26.5	32.9	41.4	48.4	50.9	60.0	59.4	48.6	52.2	52.4

(単位 回)

新体カテスト平均値比較グラフ③

[平成23年度と平成13年度・平成22年度全国平均との比較]

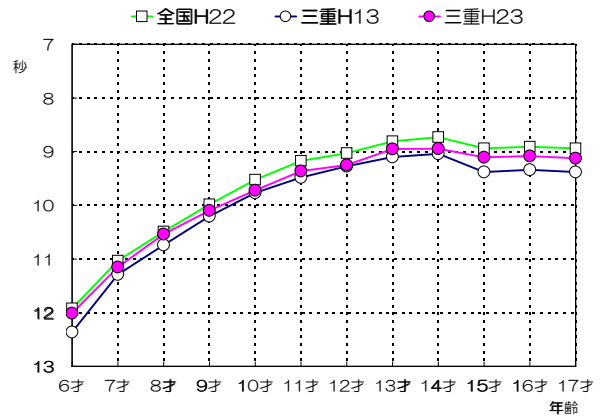
50m走 男子



	6才	7才	8才	9才	10才	11才	12才	13才	14才	15才	16才	17才
三重H23	11.7	10.9	10.2	9.7	9.4	9.0	8.7	8.1	7.7	7.6	7.4	7.4
三重H13	12.0	11.1	10.5	9.9	9.5	9.1	8.7	8.2	7.8	7.7	7.6	7.5
全国H22	11.6	10.7	10.2	9.7	9.2	8.8	8.6	7.9	7.5	7.5	7.3	7.2

(単位 秒)

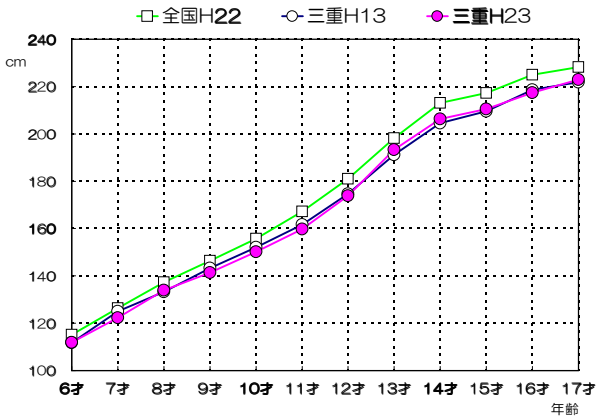
50m走 女子



	6才	7才	8才	9才	10才	11才	12才	13才	14才	15才	16才	17才
三重H23	12.0	11.2	10.5	10.1	9.7	9.4	9.2	9.0	8.9	9.1	9.1	9.1
三重H13	12.4	11.3	10.7	10.2	9.8	9.5	9.3	9.1	9.0	9.4	9.3	9.4
全国H22	11.9	11.0	10.5	10.0	9.5	9.2	9.0	8.8	8.7	8.9	8.9	8.9

(単位 秒)

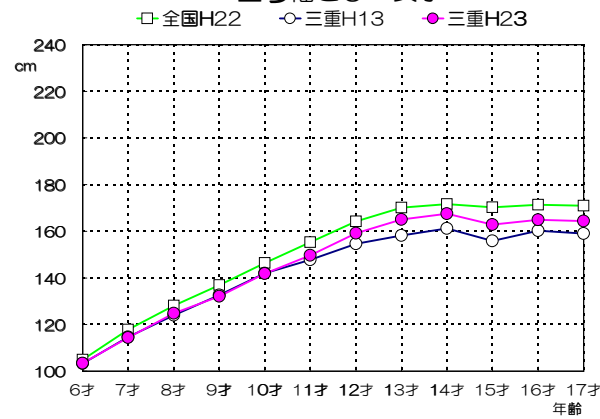
立ち幅とび 男子



	6才	7才	8才	9才	10才	11才	12才	13才	14才	15才	16才	17才
三重H23	112.0	122.3	133.9	141.4	150.2	159.8	173.9	193.3	206.3	210.6	217.4	222.9
三重H13	111.8	125.0	133.3	143.3	152.1	161.7	174.7	191.2	204.5	209.6	218.6	221.9
全国H22	115.1	126.4	137.4	146.5	155.8	167.3	181.1	198.3	213.1	217.3	224.9	228.3

(単位 cm)

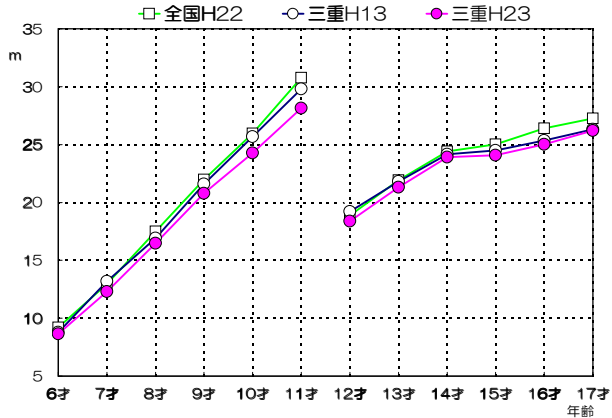
立ち幅とび 女子



	6才	7才	8才	9才	10才	11才	12才	13才	14才	15才	16才	17才
三重H23	103.5	114.4	124.9	132.1	141.9	149.7	159.2	165.0	167.5	162.9	164.9	164.4
三重H13	103.2	114.7	124.0	132.7	142.0	147.8	154.6	158.2	161.3	155.8	160.2	159.0
全国H22	106.0	117.9	128.2	137.0	146.3	155.3	164.2	170.1	171.7	170.3	171.4	171.0

(単位 cm)

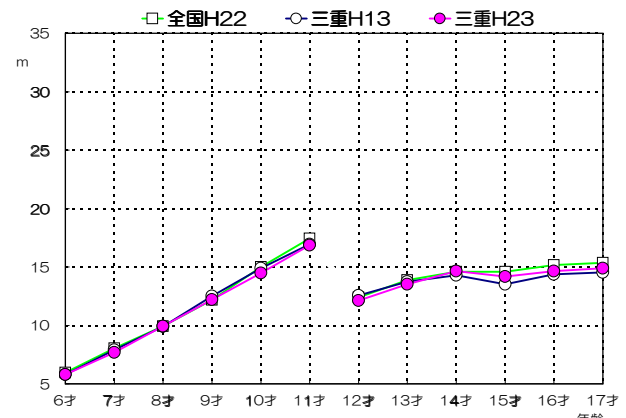
ソフト・ハンドボール投げ 男子



	6才	7才	8才	9才	10才	11才	12才	13才	14才	15才	16才	17才
三重H23	8.7	12.3	16.5	20.8	24.3	28.1	18.4	21.3	23.9	24.1	25.0	26.2
三重H13	8.8	13.2	16.9	21.6	25.7	29.8	19.2	21.8	24.2	24.5	25.4	26.3
全国H22	9.2	13.0	17.5	22.0	26.0	30.8	18.9	21.9	24.4	25.0	26.4	27.3

(単位 m)

ソフト・ハンドボール投げ 女子



	6才	7才	8才	9才	10才	11才	12才	13才	14才	15才	16才	17才
三重H23	5.8	7.7	9.9	12.2	14.5	16.9	12.1	13.5	14.7	14.2	14.7	14.9
三重H13	5.8	7.9	9.9	12.5	14.9	16.9	12.6	13.7	14.3	13.5	14.4	14.5
全国H22	6.0	8.0	9.9	12.2	15.0	17.5	12.4	13.9	14.6	14.6	15.2	15.4

(単位 m)