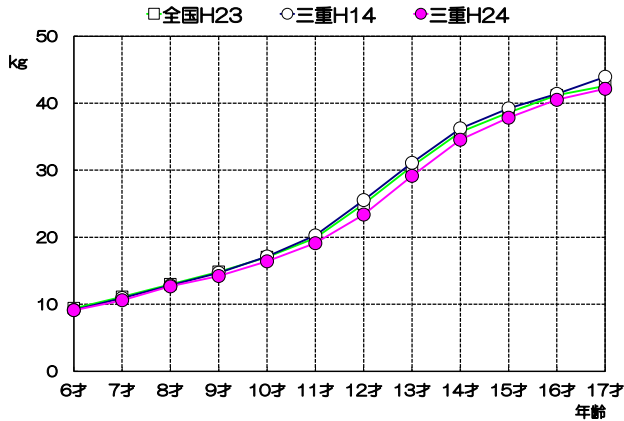


新体力テスト平均値比較グラフ①

[平成24年度と平成14年度・平成23年度全国平均との比較]

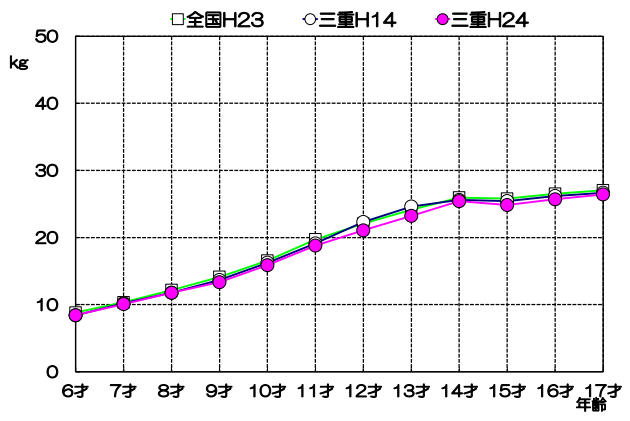
握力 男子



	6才	7才	8才	9才	10才	11才	12才	13才	14才	15才	16才	17才
三重H24	9.1	10.6	12.7	14.2	16.4	19.1	23.4	29.2	34.6	37.8	40.5	42.1
三重H14	9.1	10.9	12.8	14.7	17.1	20.3	25.6	31.1	36.3	39.2	41.4	43.9
全国H23	9.4	11.1	13.0	14.8	17.0	19.9	25.0	30.6	35.7	38.6	41.2	42.6

(単位 kg)

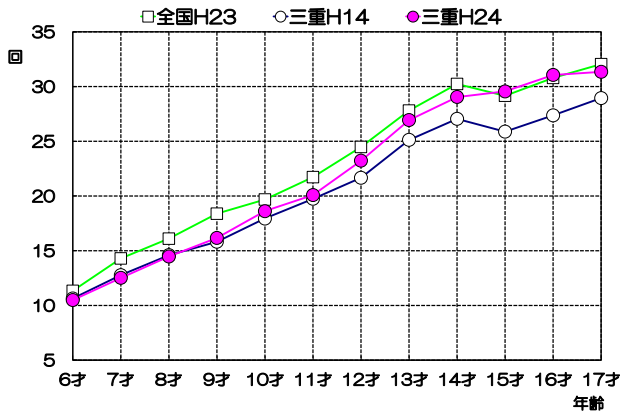
握力 女子



	6才	7才	8才	9才	10才	11才	12才	13才	14才	15才	16才	17才
三重H24	8.4	10.1	11.8	13.3	15.9	18.8	21.1	23.2	25.4	24.8	25.7	26.4
三重H14	8.4	10.2	11.8	13.7	16.2	19.1	22.3	24.6	25.6	25.4	26.2	26.7
全国H23	8.8	10.3	12.2	14.1	16.5	19.7	22.1	24.1	26.0	25.8	26.5	27.0

(単位 kg)

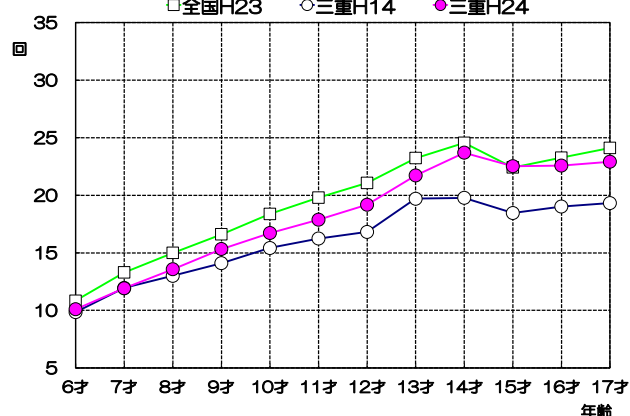
上体起こし 男子



	6才	7才	8才	9才	10才	11才	12才	13才	14才	15才	16才	17才
三重H24	10.5	12.5	14.5	16.2	18.6	20.1	23.2	26.9	29.0	29.6	31.1	31.3
三重H14	10.6	12.8	14.6	15.8	17.9	19.8	21.7	25.1	27.1	25.9	27.4	29.0
全国H23	11.3	14.3	16.1	18.4	19.7	21.7	24.5	27.8	30.2	29.2	30.8	32.0

(単位 回)

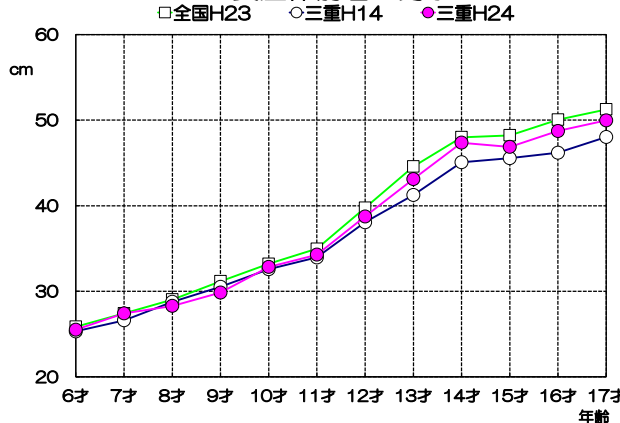
上体起こし 女子



	6才	7才	8才	9才	10才	11才	12才	13才	14才	15才	16才	17才
三重H24	10.1	11.9	13.6	15.3	16.7	17.9	19.2	21.7	23.7	22.5	22.6	22.9
三重H14	9.9	12.0	13.0	14.1	15.4	16.2	16.8	19.7	19.8	18.5	19.0	19.3
全国H23	10.8	13.3	15.0	16.6	18.4	19.8	21.1	23.2	24.6	22.4	23.3	24.1

(単位 回)

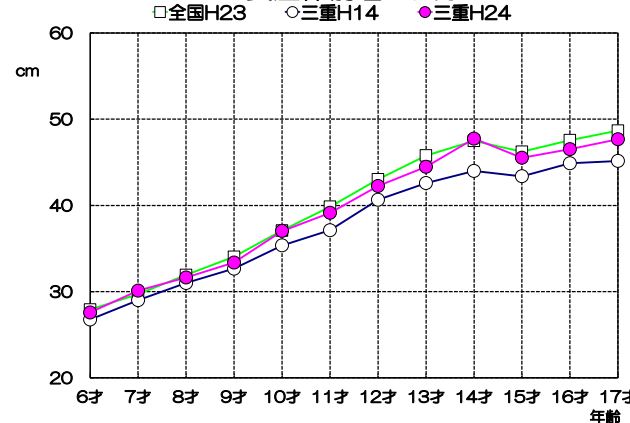
長座体前屈 男子



	6才	7才	8才	9才	10才	11才	12才	13才	14才	15才	16才	17才
三重H24	25.5	27.4	28.3	29.8	32.8	34.3	38.7	43.1	47.4	46.9	48.7	50.0
三重H14	25.3	26.6	28.8	30.5	32.6	34.0	38.1	41.3	45.1	45.6	46.2	48.0
全国H23	25.9	27.4	29.0	31.2	33.2	35.0	39.7	44.6	48.0	48.2	50.1	51.2

(単位 cm)

長座体前屈 女子



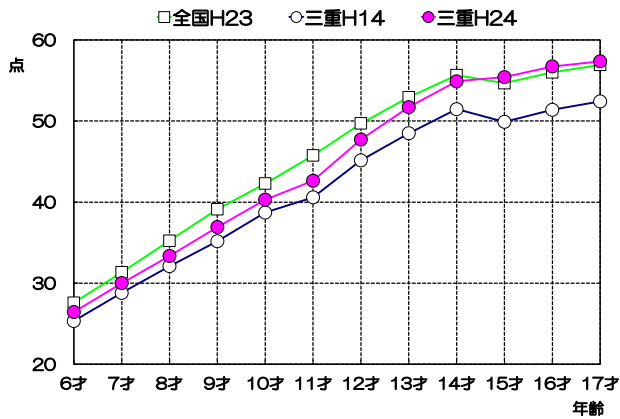
	6才	7才	8才	9才	10才	11才	12才	13才	14才	15才	16才	17才
三重H24	27.6	30.1	31.6	33.4	37.0	39.1	42.2	44.5	47.7	45.5	46.5	47.7
三重H14	26.8	29.0	31.0	32.7	35.4	37.1	40.7	42.6	44.0	43.4	44.9	45.2
全国H23	27.9	29.7	31.9	34.0	37.1	39.8	43.0	45.8	47.5	46.2	47.6	48.7

(単位 cm)

新体カテスト平均値比較グラフ②

[平成24年度と平成14年度・平成23年度全国平均との比較]

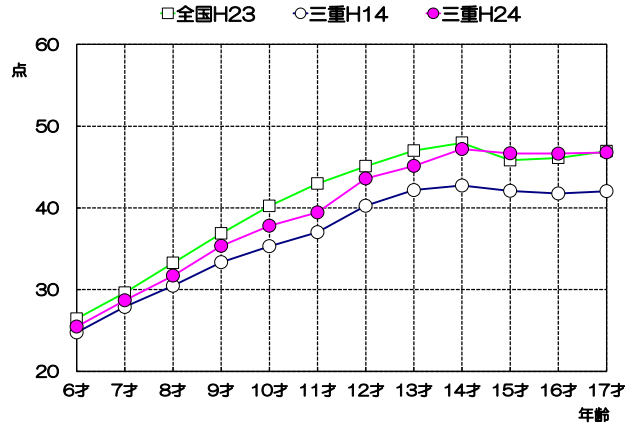
反復横とび 男子



	6才	7才	8才	9才	10才	11才	12才	13才	14才	15才	16才	17才
三重H24	26.4	30.0	33.4	36.9	40.3	42.6	47.7	51.7	54.9	55.4	56.7	57.4
三重H14	25.3	28.8	32.1	35.2	38.7	40.6	45.2	48.5	51.5	49.9	51.4	52.4
全国H23	27.6	31.3	35.2	39.1	42.3	45.8	49.7	52.9	55.7	54.7	56.0	56.9

(単位 点)

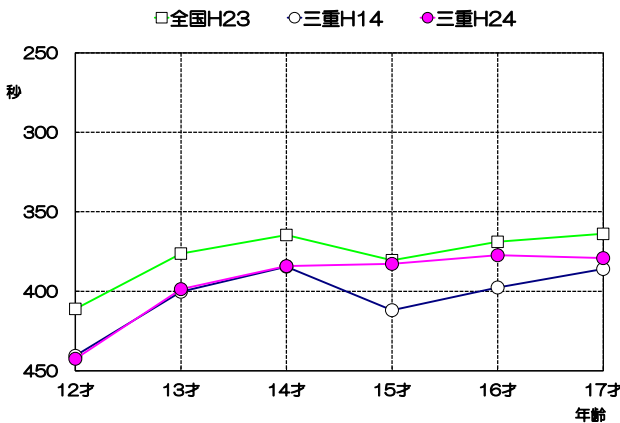
反復横とび 女子



	6才	7才	8才	9才	10才	11才	12才	13才	14才	15才	16才	17才
三重H24	25.5	28.7	31.7	35.4	37.8	39.5	43.6	45.1	47.2	46.7	46.6	46.8
三重H14	24.8	27.9	30.5	33.4	35.3	37.0	40.3	42.2	42.7	42.1	41.8	42.1
全国H23	26.4	29.6	33.3	36.9	40.2	43.0	45.1	47.0	48.0	45.8	46.1	46.9

(単位 点)

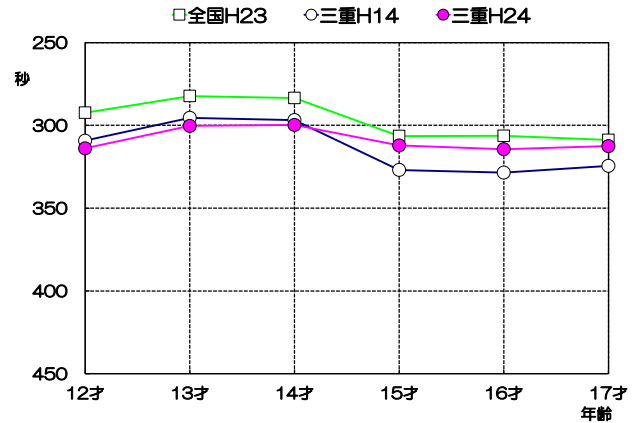
持久走 男子



	12才	13才	14才	15才	16才	17才
三重H24	442.4	398.6	384.1	382.8	377.3	379.1
三重H14	440.6	400.3	384.4	411.9	397.6	386.0
全国H23	411.1	376.3	364.6	380.5	368.9	363.9

(単位 秒)

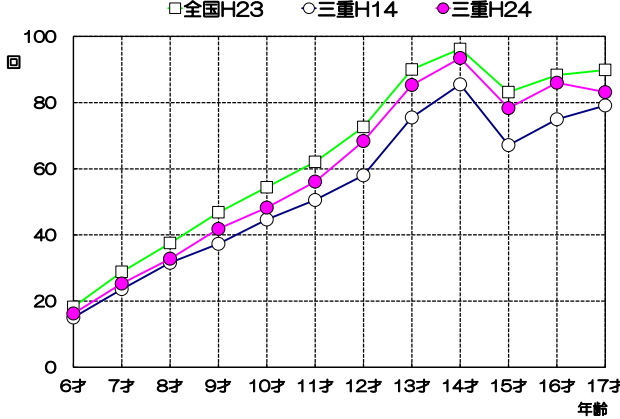
持久走 女子



	12才	13才	14才	15才	16才	17才
三重H24	313.9	300.3	299.8	312.1	314.4	312.5
三重H14	309.2	295.4	296.8	326.9	328.5	324.5
全国H23	292.4	282.3	283.5	306.4	306.4	308.8

(単位 秒)

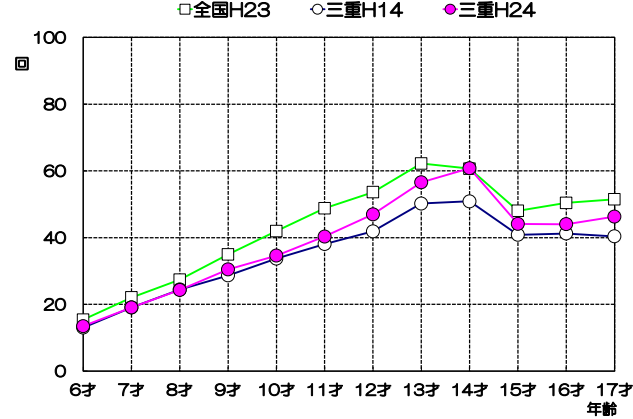
20mシャトルラン 男子



	6才	7才	8才	9才	10才	11才	12才	13才	14才	15才	16才	17才
三重H24	16.3	25.3	32.8	41.8	48.2	56.1	68.4	85.3	93.5	78.3	86.0	83.2
三重H14	15.0	23.6	31.6	37.3	44.6	50.6	58.0	75.5	85.5	67.1	75.0	79.2
全国H23	18.2	28.8	37.5	46.8	54.4	62.1	72.6	90.0	96.2	83.2	88.4	89.9

(単位 回)

20mシャトルラン 女子



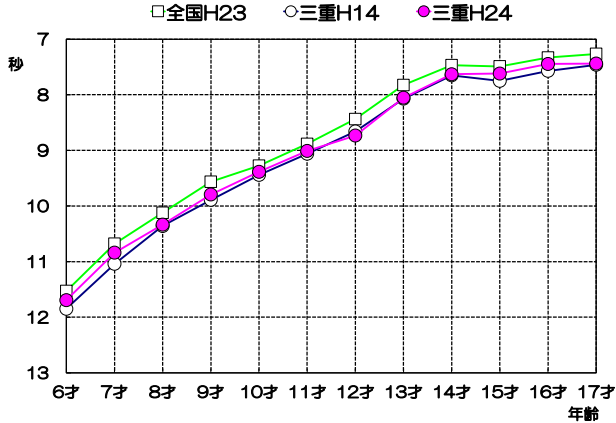
	6才	7才	8才	9才	10才	11才	12才	13才	14才	15才	16才	17才
三重H24	13.5	19.1	24.3	30.5	34.6	40.3	47.0	56.6	60.8	44.1	44.1	46.3
三重H14	13.1	19.1	24.5	28.7	33.7	38.1	41.9	50.2	50.9	40.9	41.3	40.4
全国H23	15.4	22.1	27.4	35.0	42.0	48.8	53.7	62.2	60.7	48.1	50.4	51.5

(単位 回)

新体カテスト平均値比較グラフ③

[平成24年度と平成14年度・平成23年度全国平均との比較]

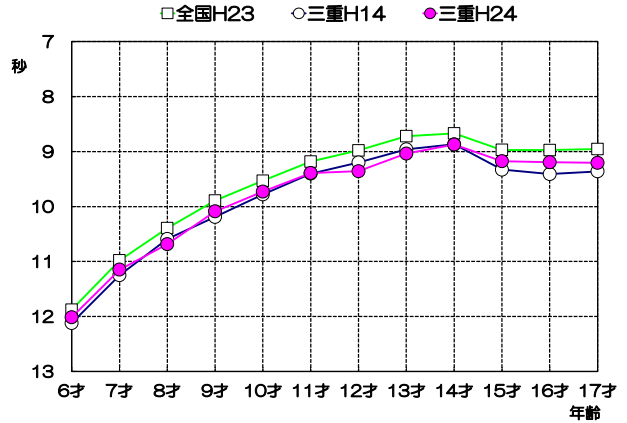
50m走 男子



	6才	7才	8才	9才	10才	11才	12才	13才	14才	15才	16才	17才
三重H24	11.7	10.8	10.3	9.8	9.4	9.0	8.7	8.1	7.6	7.6	7.4	7.4
三重H14	11.9	11.0	10.4	9.9	9.4	9.1	8.7	8.1	7.7	7.8	7.6	7.5
全国H23	11.5	10.7	10.1	9.6	9.3	8.9	8.4	7.8	7.5	7.5	7.3	7.3

(単位 秒)

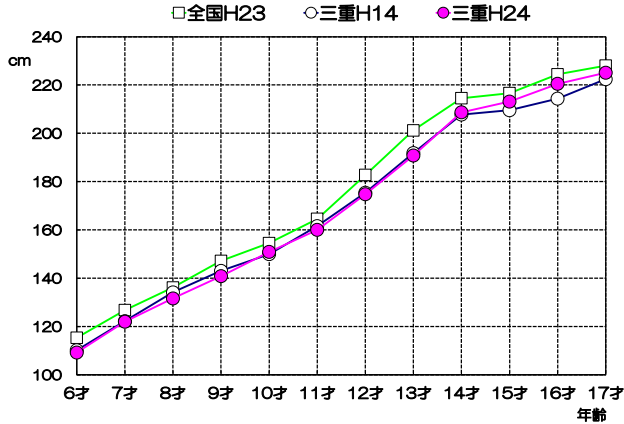
50m走 女子



	6才	7才	8才	9才	10才	11才	12才	13才	14才	15才	16才	17才
三重H24	12.0	11.1	10.7	10.1	9.7	9.4	9.4	9.0	8.9	9.2	9.2	9.2
三重H14	12.1	11.3	10.6	10.2	9.8	9.4	9.2	9.0	8.9	9.3	9.4	9.4
全国H23	11.9	11.0	10.4	9.9	9.5	9.2	9.0	8.7	8.7	9.0	9.0	9.0

(単位 秒)

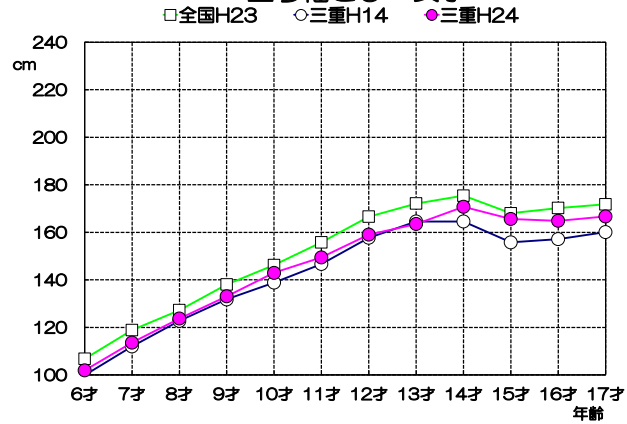
立ち幅とび 男子



	6才	7才	8才	9才	10才	11才	12才	13才	14才	15才	16才	17才
三重H24	109.2	122.0	131.6	140.8	150.9	160.0	174.8	190.8	208.7	213.1	220.5	225.1
三重H14	110.2	122.2	134.1	143.0	150.0	161.6	175.4	191.8	207.8	209.5	214.4	222.4
全国H23	115.3	126.8	136.1	147.1	154.5	164.6	182.7	201.2	214.5	216.7	224.4	228.0

(単位 cm)

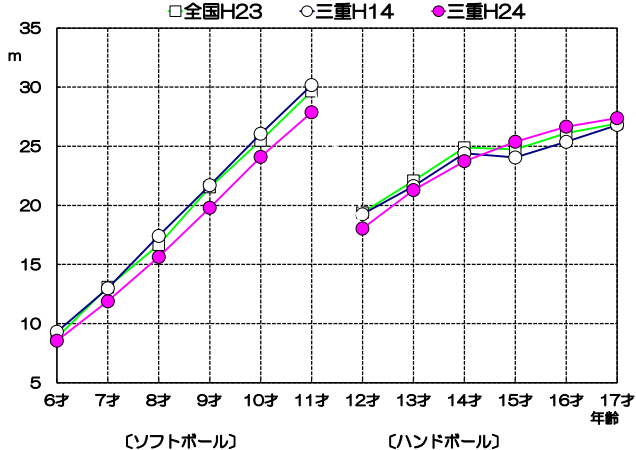
立ち幅とび 女子



	6才	7才	8才	9才	10才	11才	12才	13才	14才	15才	16才	17才
三重H24	101.8	113.8	123.7	133.1	142.9	149.4	159.0	163.5	170.7	165.6	164.8	166.7
三重H14	99.9	112.0	122.7	131.8	138.9	146.7	157.7	164.6	164.6	155.7	157.2	160.1
全国H23	106.8	118.8	127.2	138.0	146.2	155.8	166.6	172.1	175.4	168.0	170.2	171.8

(単位 cm)

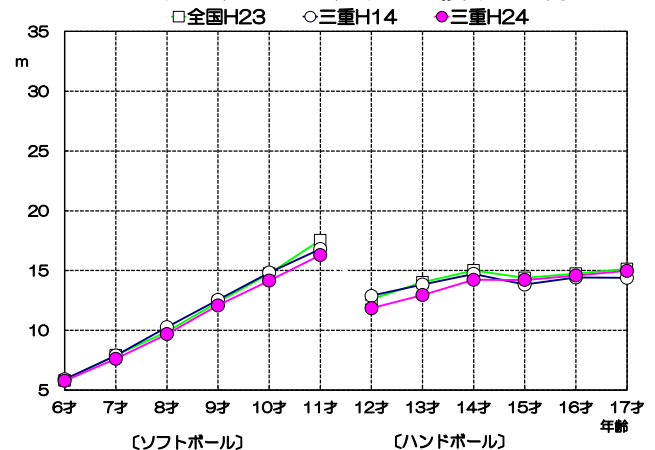
ソフト・ハンドボール投げ 男子



	〔ソフトボール〕					〔ハンドボール〕						
	6才	7才	8才	9才	10才	11才	12才	13才	14才	15才	16才	17才
三重H24	8.6	11.9	15.6	19.8	24.1	27.9	18.0	21.3	23.7	25.4	26.7	27.4
三重H14	9.3	13.0	17.4	21.7	26.1	30.2	19.3	21.6	24.4	24.1	25.4	26.8
全国H23	8.8	13.1	16.7	21.5	25.5	29.7	19.4	22.1	24.9	24.7	26.1	26.9

(単位 m)

ソフト・ハンドボール投げ 女子



	〔ソフトボール〕					〔ハンドボール〕						
	6才	7才	8才	9才	10才	11才	12才	13才	14才	15才	16才	17才
三重H24	5.8	7.6	9.7	12.1	14.2	16.3	11.8	12.9	14.2	14.2	14.6	15.0
三重H14	5.9	7.9	10.3	12.5	14.8	16.8	12.9	13.8	14.7	13.8	14.4	14.4
全国H23	5.8	7.9	9.9	12.4	14.7	17.5	12.6	14.0	15.0	14.4	14.7	15.1

(単位 m)